



ΓΕΝΙΚΗ ΓΡΑΜΜΑΤΕΙΑ ΕΜΠΟΡΙΟΥ & ΠΡΟΣΤΑΣΙΑΣ
ΚΑΤΑΝΑΛΩΤΗ
ΓΕΝΙΚΗ ΔΙΕΥΘΥΝΣΗ ΑΓΟΡΑΣ
ΔΙΕΥΘΥΝΣΗ ΕΛΕΓΧΩΝ & ΠΑΡΑΤΗΡΗΤΗΡΙΩΝ
ΤΜΗΜΑ ΠΑΡΑΤΗΡΗΤΗΡΙΩΝ ΤΙΜΩΝ

Αναρτητέο στο διαδίκτυο

Αθήνα : 11-06-2018

Αρ. Πρωτ.: 62369

ΕΒΔΟΜΑΔΙΑΙΟ ΔΕΛΤΙΟ ΕΠΙΣΚΟΠΗΣΗΣ ΤΙΜΩΝ ΚΑΥΣΙΜΩΝ

Παρασκευή, 08 ΙΟΥΝΙΟΥ 2018

1. Τιμές Παρατηρητηρίου Υγρών Καυσίμων

Οι λιανικές τιμές των υγρών καυσίμων (αμόλυβδη 95 οκτ., σούπερ αμόλυβδη 100 οκτ., σούπερ LRP, πετρέλαιο κίνησης και υγραέριο κίνησης) αναρτώνται αναλυτικά στην ιστοσελίδα του Παρατηρητηρίου Τιμών Υγρών Καυσίμων του Υπουργείου Οικονομίας και Ανάπτυξης www.fuelprices.gr, όπου παρουσιάζονται καθημερινά οι ελάχιστες, μέσες και μέγιστες τιμές σε όλους τους Νομούς της χώρας.

Μέσες τιμές λιανικής πώλησης καυσίμων για όλη την Ελλάδα

Παρασκευή, 08 ΙΟΥΝΙΟΥ 2018

Προϊόν	Μέση Τιμή
Αμόλυβδη 95 οκτ.	1,650
Αμόλυβδη 100 οκτ.	1,820
Super	1,716
Diesel Κίνησης	1,426
Υγραέριο κίνησης (Autogas)	0,829

* Η μέση τιμή πανελλαδικά υπολογίζεται από τον σταθμισμένο μέσο όρο με βάση τους όγκους πωλήσεων ανά τύπο καυσίμου ανά νομό.

** Δεν καταγράφεται κατανάλωση στο πετρέλαιο θέρμανσης για τη χρονική περίοδο 30/4 έως 15/10 κάθε έτους.

Στον παρακάτω πίνακα παρουσιάζονται οι μέσες τιμές λιανικής των υγρών καυσίμων ανά Νομό

Μέσες τιμές λιανικής πώλησης καυσίμων ανά νομό

Παρασκευή 08 ΙΟΥΝΙΟΥ 2018

ΝΟΜΟΣ	Αμόλυβδη 95 οκτ.	Αμόλυβδη 100 οκτ.	Super	Diesel Κίνησης	Υγραέριο κίνησης (Autogas)
ΝΟΜΟΣ ΑΤΤΙΚΗΣ	1,620	1,812	1,697	1,401	0,783
ΝΟΜΟΣ ΑΙΤΩΛΙΑΣ ΚΑΙ ΑΚΑΡΝΑΝΙΑΣ	1,671	1,850	1,789	1,442	0,860
ΝΟΜΟΣ ΑΡΓΟΛΙΔΟΣ	1,640	1,805	1,650	1,416	0,814
ΝΟΜΟΣ ΑΡΚΑΔΙΑΣ	1,670	1,830		1,443	0,870
ΝΟΜΟΣ ΑΡΤΗΣ	1,644	1,807		1,430	0,837
ΝΟΜΟΣ ΑΧΑΪΑΣ	1,639	1,808	1,762	1,431	0,844
ΝΟΜΟΣ ΒΟΙΩΤΙΑΣ	1,643	1,837	1,746	1,422	0,829
ΝΟΜΟΣ ΓΡΕΒΕΝΩΝ	1,679	1,855		1,455	0,823
ΝΟΜΟΣ ΔΡΑΜΑΣ	1,630	1,841		1,399	0,813
ΝΟΜΟΣ ΔΩΔΕΚΑΝΗΣΟΥ	1,795	1,935		1,537	0,984
ΝΟΜΟΣ ΕΒΡΟΥ	1,663	1,819	1,845	1,435	0,861
ΝΟΜΟΣ ΕΥΒΟΙΑΣ	1,660	1,823	1,638	1,436	0,822
ΝΟΜΟΣ ΕΥΡΥΤΑΝΙΑΣ	1,732	1,956		1,504	0,896
ΝΟΜΟΣ ΖΑΚΥΝΘΟΥ	1,692	1,816		1,459	0,968
ΝΟΜΟΣ ΗΛΕΙΑΣ	1,660	1,814		1,421	0,828
ΝΟΜΟΣ ΗΜΑΘΙΑΣ	1,625	1,797		1,412	0,779
ΝΟΜΟΣ ΗΡΑΚΛΕΙΟΥ	1,711	1,848		1,469	0,912
ΝΟΜΟΣ ΘΕΣΠΡΩΤΙΑΣ	1,689	1,858		1,461	0,861
ΝΟΜΟΣ ΘΕΣΣΑΛΟΝΙΚΗΣ	1,620	1,799		1,399	0,821
ΝΟΜΟΣ ΙΩΑΝΝΙΝΩΝ	1,644	1,890	1,430	1,434	0,830
ΝΟΜΟΣ ΚΑΒΑΛΑΣ	1,664	1,848		1,438	0,832
ΝΟΜΟΣ ΚΑΡΔΙΤΣΗΣ	1,646	1,828		1,421	0,806
ΝΟΜΟΣ ΚΑΣΤΟΡΙΑΣ	1,674	1,816		1,448	0,866
ΝΟΜΟΣ ΚΕΡΚΥΡΑΣ	1,687	1,872		1,468	0,987
ΝΟΜΟΣ ΚΕΦΑΛΛΗΝΙΑΣ	1,726	1,859		1,479	0,920
ΝΟΜΟΣ ΚΙΛΚΙΣ	1,649	1,811		1,411	0,833
ΝΟΜΟΣ ΚΟΖΑΝΗΣ	1,651	1,792		1,434	0,811
ΝΟΜΟΣ ΚΟΡΙΝΘΙΑΣ	1,642	1,808		1,421	0,816
ΝΟΜΟΣ ΚΥΚΛΑΔΩΝ	1,881	1,998		1,592	0,948
ΝΟΜΟΣ ΛΑΚΩΝΙΑΣ	1,666	1,829		1,438	0,805
ΝΟΜΟΣ ΛΑΡΙΣΗΣ	1,644	1,806		1,419	0,809
ΝΟΜΟΣ ΛΑΣΙΘΙΟΥ	1,722	1,875		1,470	0,906
ΝΟΜΟΣ ΛΕΣΒΟΥ	1,712	1,887		1,472	0,944
ΝΟΜΟΣ ΛΕΥΚΑΔΟΣ	1,682	1,822	1,750	1,439	0,839
ΝΟΜΟΣ ΜΑΓΝΗΣΙΑΣ	1,690	1,822		1,446	0,845
ΝΟΜΟΣ ΜΕΣΣΗΝΙΑΣ	1,670	1,821		1,425	0,874
ΝΟΜΟΣ ΞΑΝΘΗΣ	1,631	1,829		1,407	0,765
ΝΟΜΟΣ ΠΕΛΛΗΣ	1,643	1,787		1,417	0,811
ΝΟΜΟΣ ΠΙΕΡΙΑΣ	1,646	1,816		1,411	0,831
ΝΟΜΟΣ ΠΡΕΒΕΖΗΣ	1,650	1,799		1,426	0,820
ΝΟΜΟΣ ΡΕΘΥΜΝΗΣ	1,721	1,870		1,475	0,898
ΝΟΜΟΣ ΡΟΔΟΠΗΣ	1,646	1,793		1,418	0,848
ΝΟΜΟΣ ΣΑΜΟΥ	1,777	1,888		1,528	0,898
ΝΟΜΟΣ ΣΕΡΡΩΝ	1,637	1,767	1,845	1,395	0,842
ΝΟΜΟΣ ΤΡΙΚΑΛΩΝ	1,646	1,814		1,423	0,815
ΝΟΜΟΣ ΦΘΙΩΤΙΔΟΣ	1,658	1,848	1,734	1,434	0,862
ΝΟΜΟΣ ΦΛΩΡΙΝΗΣ	1,647	1,773		1,437	0,842
ΝΟΜΟΣ ΦΩΚΙΔΟΣ	1,701	1,854		1,491	0,877
ΝΟΜΟΣ ΧΑΛΚΙΔΙΚΗΣ	1,673	1,809		1,440	0,835
ΝΟΜΟΣ ΧΑΝΙΩΝ	1,700	1,867		1,472	0,884
ΝΟΜΟΣ ΧΙΟΥ	1,680	1,863	1,934	1,432	1,020

2.Απλή Αμόλυβδη Βενζίνη 95 οκτανίων

2. α. Διαμόρφωση τιμής

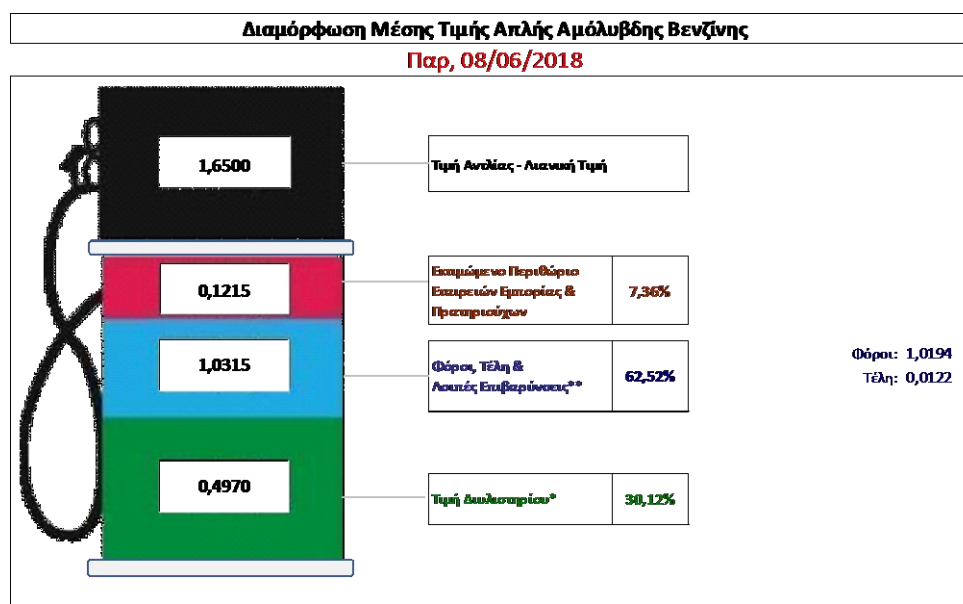
Η τιμή διυλιστηρίου της απλής αμόλυβδης βενζίνης 95 οκτανίων για την Πέμπτη 07/06/2018 διαμορφώθηκε στα 0,4970 € ανά λίτρο. Σε σχέση με την τιμή διυλιστηρίου της προηγούμενης εβδομάδας (31/05/2018) σημειώθηκε μείωση κατά 0,0179€ ανά λίτρο (1,79 λεπτά).

Οι φόροι, τα τέλη και οι λοιπές επιβαρύνσεις αντιστοιχούν σε 1,0315 € ανά λίτρο.

Η μέση τιμή λιανικής της απλής αμόλυβδης βενζίνης 95 οκτανίων για την Παρασκευή 08/06/2018 διαμορφώθηκε στα 1,6500 € ανά λίτρο. Σε σχέση με την τιμή της προηγούμενης εβδομάδας (01/06/2018) σημειώθηκε μείωση κατά 0,004 ανά λίτρο (0,4 λεπτά).

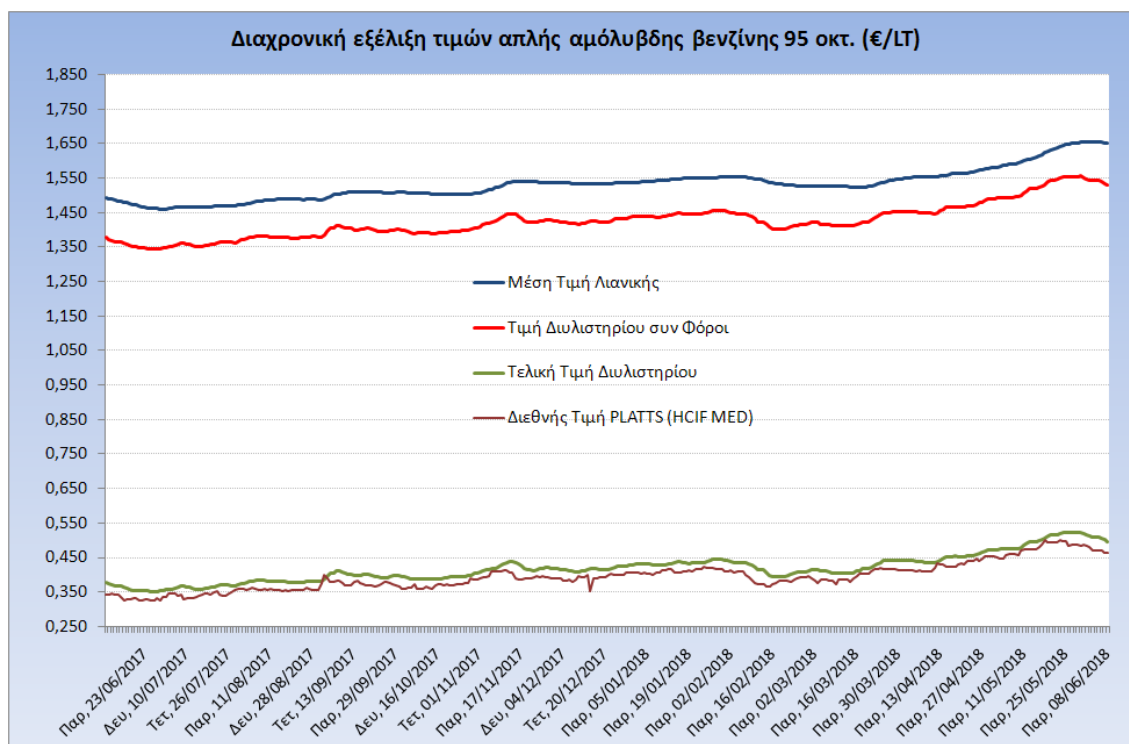
Το εκτιμώμενο περιθώριο των πρατηριούχων και των εταιρειών εμπορίας υπολογίζεται κατά μέσο όρο στα 0,1215 ανά λίτρο (12,15 λεπτά).

Η τελική τιμή λιανικής διαμορφώνεται από την τιμή διυλιστηρίου κατά 30,12 %, από τους φόρους (σταθερούς και μεταβλητούς) κατά 62,52%, και από τα εκτιμώμενα περιθώρια των εταιρειών εμπορίας, των μεταφορέων υγρών καυσίμων και των πρατηρίων κατά 7,36 % (βλ. παρακάτω πίνακα).



* Τιμή διυλιστηρίου	0,4970
-Τιμή διυλιστηρίου προηγούμενης ημέρας (Μέση Σταθμική Τιμή εκ των δύο εταιρειών δόλλης)	
-Στην τιμή διυλιστηρίου περιλαμβάνονται οι ειδικές υπηρεσίες (φορτωτικά)	
** Τέλη	0,0122
-Ανακατοδοτικό τέλος ΡΑΕ: 0,21 € ανά χιλιό λίτρο. (Απόφαση 181/2014 - ΦΕΚ 745/Β/26-03-2014)	0,0002
-Επιφορά «Ειδικού Λογαριασμού Πετρελαιοειδών»: 1,2% επί της τιμής διυλιστηρίου. (Ν. 3335/2005 - ΦΕΚ 95/Α/20-4-2005)	0,0060
-Ειδικό τέλος Διακιμμάτων Εκτέλεσης Τελεματικών Εργασιών (ΔΕΤΕ): 0,5% της αξίας του αθροίσματος της τιμής εκ διυλιστηρίου και του ΕΦΚ (Ν. 2093/92 - ΦΕΚ 181/Α/25-11-92)	0,0060
** Φόροι	1,0194
-Ειδικός Φόρος Κατανάλωσης (ΕΦΚ): για την απλή αμόλυβδη βενζίνη - 700 € ανά κυβικό μέτρο ή 0,7 € ανά λίτρο. (Ν. 4389/2016 - ΦΕΚ Α' 94)	0,7000
-Φόρος Προσαθήμερης Αξίας (ΦΠΑ): 24% επί του συνόλου της τιμής διυλιστηρίου των μικτών ονομαστικών περιθωρίων κέρδους και των παραπάνω φορολογικών επιβαρύνσεων (Ν. 2859/2000 όπως τροποποιήθηκε και ισχύει με το Ν. 4389/2016 (ΦΕΚ Α' 94)	0,3194

Η εξέλιξη των διεθνών τιμών Platts (HCIF/MED), των τιμών διυλιστηρίου και των τιμών λιανικής της απλής αμόλυβδης βενζίνης 95 οκτ., καθώς και των αντίστοιχων ενδεικτικών περιθωρίων εμπορίας για το διάστημα των τελευταίων 12 μηνών παρουσιάζονται στο ακόλουθο διάγραμμα:



2. β. Χονδρική Τιμή Πώλησης

Ο μέσος όρος της χονδρικής τιμής πώλησης της απλής αμόλυβδης βενζίνης 95 οκτανίων από τις εταιρείες εμπορίας πετρελαιοειδών για την Παρασκευή 08/06/2018 ήταν 1,542 € ανά λίτρο.

Αναλυτικά, οι μέσες κατώτατες και ανώτατες τιμές χονδρικής, καθώς και η μέση τιμή ανά νομό παρουσιάζονται στον επόμενο πίνακα:

Μέσες Τιμές Χονδρικής Πώλησης Απλής Αμόλυβδης Βενζίνης ανά Νομό Παρασκευή, 08 ΙΟΥΝΙΟΥ 2018

ΝΟΜΟΣ	ΜΕΣΗ ΚΑΤΩΤΑΤΗ ΜΕ ΦΠΑ	ΜΕΣΗ ΑΝΩΤΑΤΗ ΜΕ ΦΠΑ	ΜΕΣΗ ΤΙΜΗ ΜΕ ΦΠΑ
ΝΟΜΟΣ ΑΙΤΩΛΙΑΣ ΚΑΙ ΑΚΑΡΝΑΝΙΑΣ	1,483	1,570	1,526
ΝΟΜΟΣ ΑΡΓΟΛΙΔΟΣ	1,506	1,586	1,546
ΝΟΜΟΣ ΑΡΚΑΔΙΑΣ	1,524	1,573	1,548
ΝΟΜΟΣ ΑΡΤΗΣ	1,490	1,575	1,533
ΝΟΜΟΣ ΑΤΤΙΚΗΣ	1,479	1,601	1,540
ΝΟΜΟΣ ΑΧΑΪΑΣ	1,483	1,572	1,528
ΝΟΜΟΣ ΒΟΙΩΤΙΑΣ	1,488	1,584	1,536
ΝΟΜΟΣ ΓΡΕΒΕΝΩΝ	1,545	1,554	1,550
ΝΟΜΟΣ ΔΡΑΜΑΣ	1,498	1,550	1,524
ΝΟΜΟΣ ΔΩΔΕΚΑΝΗΣΟΥ	1,507	1,668	1,588
ΝΟΜΟΣ ΕΒΡΟΥ	1,492	1,574	1,533

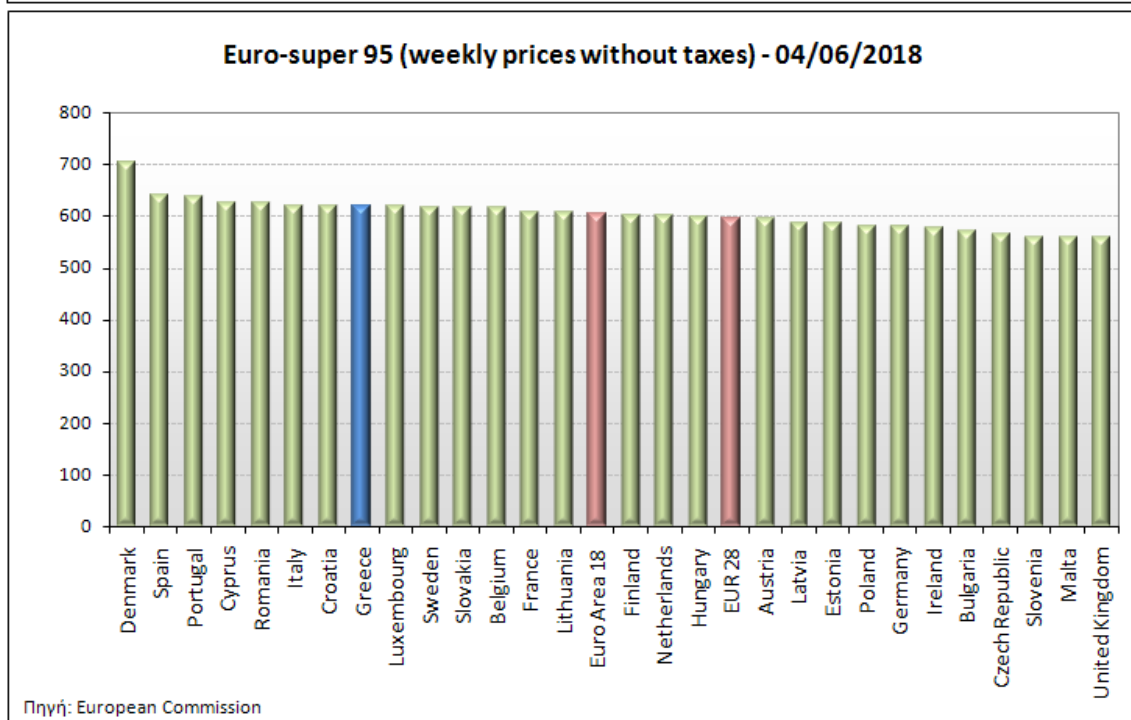
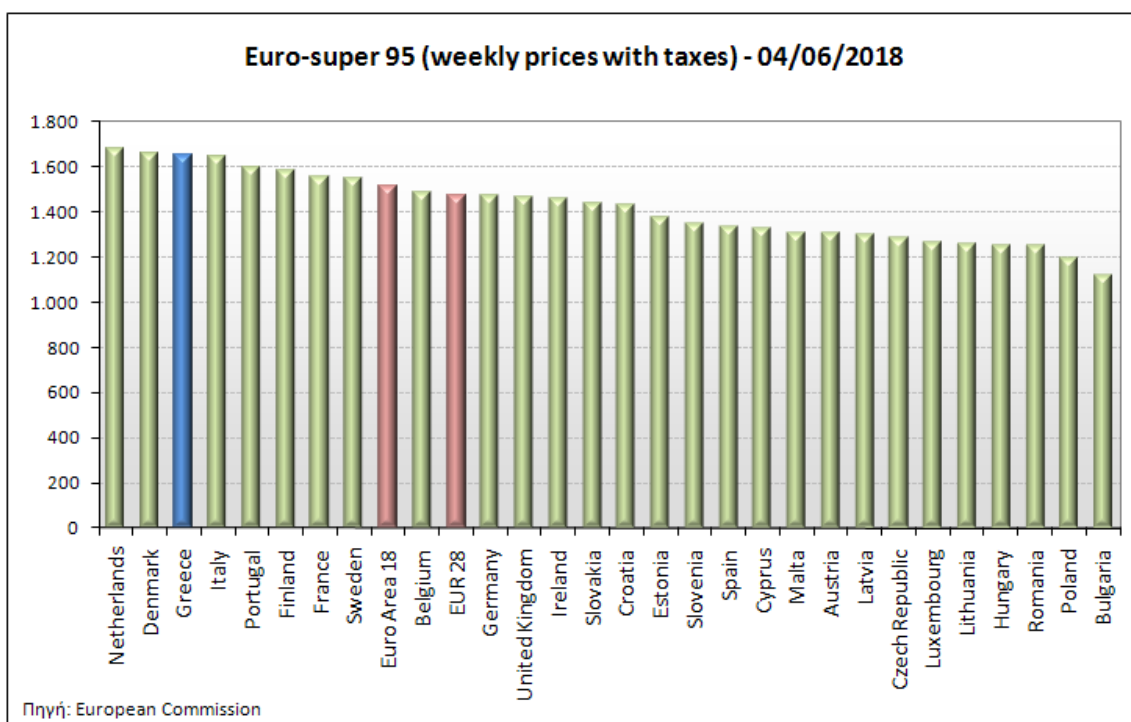
ΝΟΜΟΣ	ΜΕΣΗ ΚΑΤΩΤΑΤΗ ΜΕ ΦΠΑ	ΜΕΣΗ ΑΝΩΤΑΤΗ ΜΕ ΦΠΑ	ΜΕΣΗ ΤΙΜΗ ΜΕ ΦΠΑ
ΝΟΜΟΣ ΕΥΒΟΙΑΣ	1,488	1,603	1,546
ΝΟΜΟΣ ΕΥΡΥΤΑΝΙΑΣ	1,578	1,586	1,582
ΝΟΜΟΣ ΖΑΚΥΝΘΟΥ	1,525	1,562	1,543
ΝΟΜΟΣ ΗΛΕΙΑΣ	1,509	1,587	1,548
ΝΟΜΟΣ ΗΜΑΘΙΑΣ	1,494	1,541	1,517
ΝΟΜΟΣ ΗΡΑΚΛΕΙΟΥ	1,516	1,616	1,566
ΝΟΜΟΣ ΘΕΣΠΡΩΤΙΑΣ	1,524	1,563	1,543
ΝΟΜΟΣ ΘΕΣΣΑΛΟΝΙΚΗΣ	1,490	1,550	1,520
ΝΟΜΟΣ ΙΩΑΝΝΙΝΩΝ	1,487	1,571	1,529
ΝΟΜΟΣ ΚΑΒΑΛΑΣ	1,492	1,560	1,526
ΝΟΜΟΣ ΚΑΡΔΙΤΣΗΣ	1,499	1,580	1,539
ΝΟΜΟΣ ΚΑΣΤΟΡΙΑΣ	1,543	1,588	1,566
ΝΟΜΟΣ ΚΕΡΚΥΡΑΣ	1,500	1,590	1,545
ΝΟΜΟΣ ΚΕΦΑΛΛΗΝΙΑΣ	1,556	1,619	1,588
ΝΟΜΟΣ ΚΙΛΚΙΣ	1,501	1,543	1,522
ΝΟΜΟΣ ΚΟΖΑΝΗΣ	1,489	1,558	1,524
ΝΟΜΟΣ ΚΟΡΙΝΘΙΑΣ	1,493	1,594	1,543
ΝΟΜΟΣ ΚΥΚΛΑΔΩΝ	1,566	1,741	1,654
ΝΟΜΟΣ ΛΑΚΩΝΙΑΣ	1,528	1,577	1,552
ΝΟΜΟΣ ΛΑΡΙΣΗΣ	1,492	1,572	1,532
ΝΟΜΟΣ ΛΑΣΙΘΙΟΥ	1,563	1,623	1,593
ΝΟΜΟΣ ΛΕΣΒΟΥ	1,501	1,624	1,562
ΝΟΜΟΣ ΛΕΥΚΑΔΟΣ	1,498	1,572	1,535
ΝΟΜΟΣ ΜΑΓΝΗΣΙΑΣ	1,479	1,612	1,546
ΝΟΜΟΣ ΜΕΣΣΗΝΙΑΣ	1,530	1,631	1,580
ΝΟΜΟΣ ΞΑΝΘΗΣ	1,484	1,560	1,522
ΝΟΜΟΣ ΠΕΛΛΗΣ	1,499	1,559	1,529
ΝΟΜΟΣ ΠΙΕΡΙΑΣ	1,499	1,572	1,536
ΝΟΜΟΣ ΠΡΕΒΕΖΗΣ	1,514	1,585	1,549
ΝΟΜΟΣ ΡΕΘΥΜΝΗΣ	1,540	1,611	1,575
ΝΟΜΟΣ ΡΟΔΟΠΗΣ	1,481	1,557	1,519
ΝΟΜΟΣ ΣΑΜΟΥ	1,526	1,651	1,589
ΝΟΜΟΣ ΣΕΡΡΩΝ	1,499	1,549	1,524
ΝΟΜΟΣ ΤΡΙΚΑΛΩΝ	1,504	1,567	1,536
ΝΟΜΟΣ ΦΘΙΩΤΙΔΟΣ	1,493	1,571	1,532
ΝΟΜΟΣ ΦΛΩΡΙΝΗΣ	1,535	1,560	1,548
ΝΟΜΟΣ ΦΩΚΙΔΟΣ	1,507	1,570	1,539
ΝΟΜΟΣ ΧΑΛΚΙΔΙΚΗΣ	1,485	1,577	1,531
ΝΟΜΟΣ ΧΑΝΙΩΝ	1,541	1,624	1,582
ΝΟΜΟΣ ΧΙΟΥ	1,470	1,590	1,530
ΣΤΑΘΜΙΣΜΕΝΟΣ Μ.Ο.	1,494	1,591	1,542

* Μέσοι όροι ελάχιστων και μέγιστων τιμών χονδρικής όπως υποβάλλονται από τις εταιρείες εμπορίας στο Παρατηρητήριο Τιμών βάσει της ΚΥΑ 978/24-10-2011.

** Η στάθμιση γίνεται βάσει των όγκων πωλήσεων ανά τύπο καυσίμου ανά νομό.

2. γ. Συγκριτικά στοιχεία με Ε.Ε.

Οι λιανικές τιμές αμόλυβδης βενζίνης με φόρους και προ φόρων στις 28 χώρες της Ε.Ε. για τις 04/06/2018 (τελευταία επίσημα στοιχεία) παρουσιάζονται συγκριτικά κατά φθίνουσα σειρά στα παρακάτω διαγράμματα:



Αναλυτικά στοιχεία για τις τιμές καυσίμων και τους φόρους στις 28 χώρες της Ε.Ε. παρουσιάζονται στην ιστοσελίδα της Ευρωπαϊκής Επιτροπής: http://ec.europa.eu/energy/observatory/oil/bulletin_en.htm

*Οι συγκρίσεις των τιμών μεταξύ των διαφόρων χωρών θα πρέπει να γίνονται με ιδιαίτερη προσοχή εξαιτίας των διαφορών στην ποιότητα των προϊόντων, στις πρακτικές μάρκετινγκ, στις δομές της αγοράς και στις καταναλωτικές συνήθειες που επικρατούν σε κάθε χώρα.

Πετρέλαιο Κίνησης (Biodiesel)

3. α. Διαμόρφωση τιμής

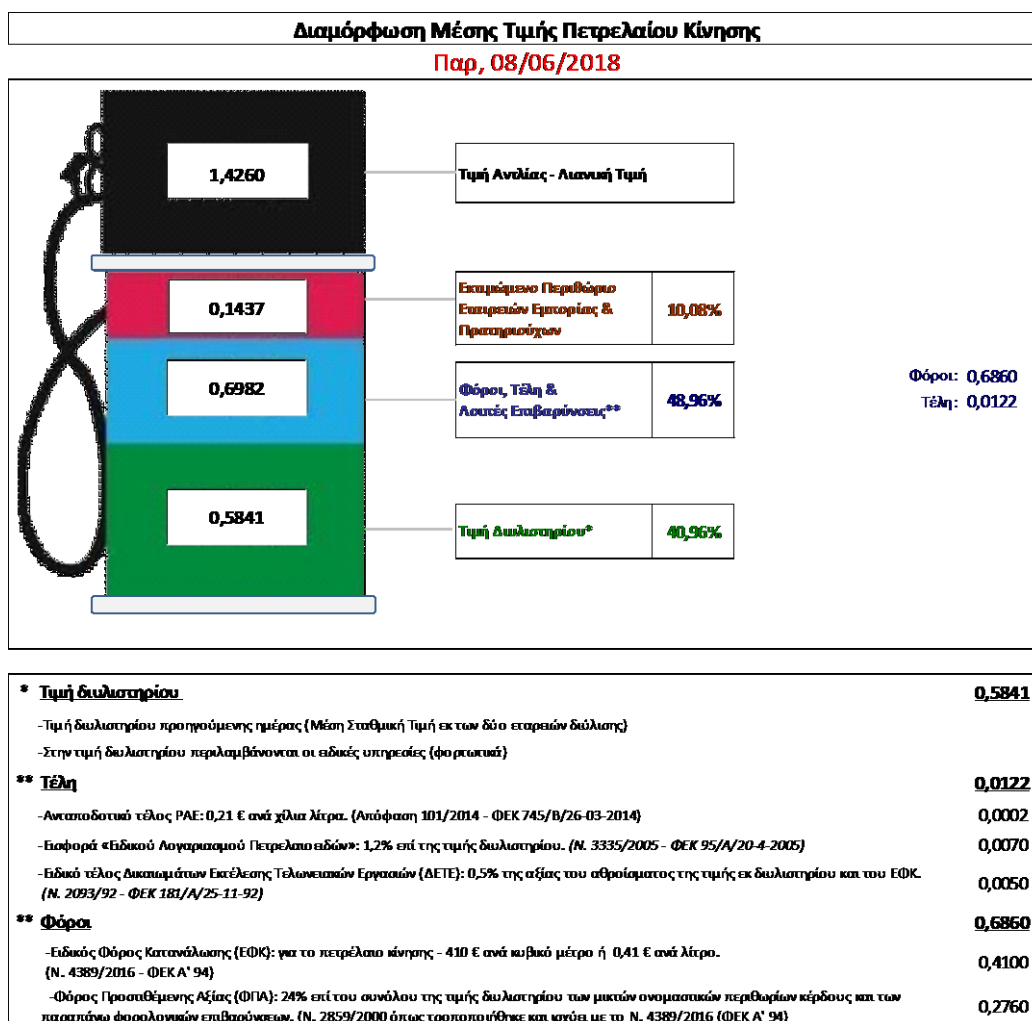
Η τιμή διυλιστηρίου του πετρελαίου κίνησης για την Πέμπτη 07/06/2018 διαμορφώθηκε στα 0,5841 € ανά λίτρο. Σε σχέση με την τιμή διυλιστηρίου της προηγούμενης εβδομάδας (31/05/2018) σημειώθηκε μείωση κατά 0,02 ανά λίτρο (2 λεπτά).

Οι φόροι, τα τέλη και οι λοιπές επιβαρύνσεις αντιστοιχούν σε 0,6982 € ανά λίτρο.

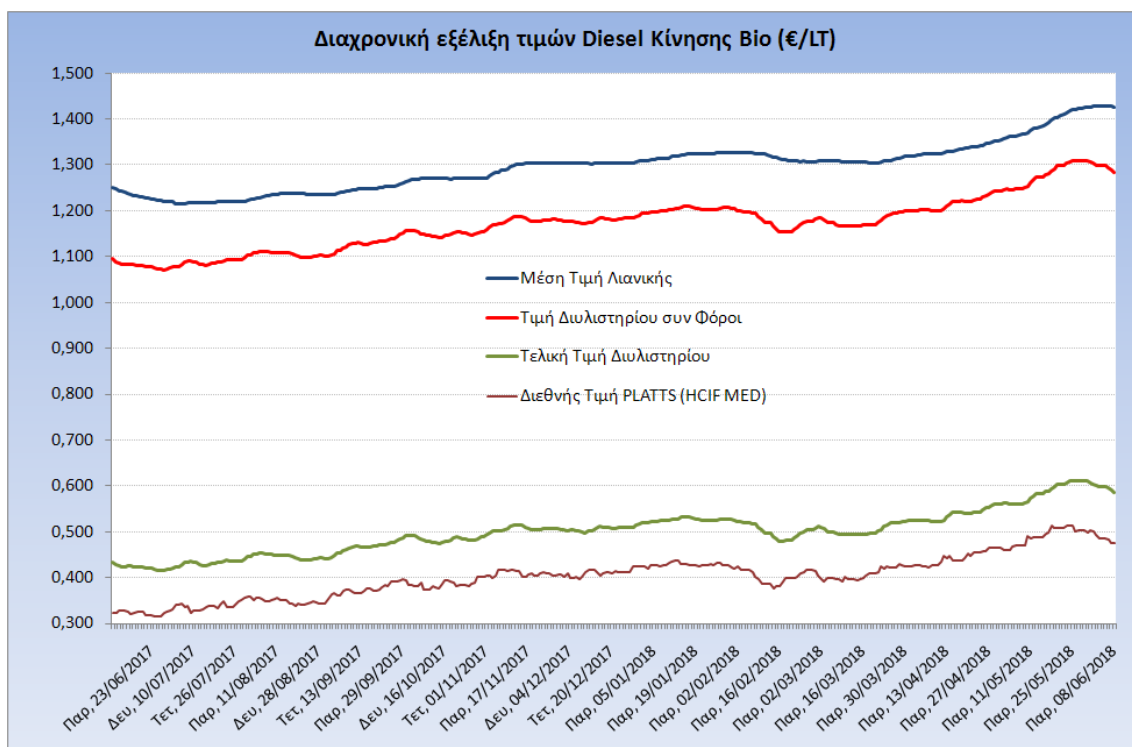
Η μέση τιμή λιανικής του πετρελαίου κίνησης για την Παρασκευή 08/06/2018 διαμορφώθηκε στα 1,4260 € ανά λίτρο. Σε σχέση με την τιμή της προηγούμενης εβδομάδας (01/06/2018) σημειώθηκε μείωση κατά 0,001 ανά λίτρο (0,1 λεπτά).

Το εκτιμώμενο περιθώριο των πρατηριούχων και των εταιρειών εμπορίας υπολογίζεται κατά μέσο όρο στα 0,1437€ ανά λίτρο (14,37 λεπτά).

Η τελική τιμή λιανικής διαμορφώνεται από την τιμή διυλιστηρίου κατά 40,96%, από τους φόρους σταθερούς και μεταβλητούς) κατά 48,96%, και από τα εκτιμώμενα περιθώρια των εταιρειών εμπορίας, των μεταφορέων υγρών καυσίμων και των πρατηρίων κατά 10,08% (βλ. παρακάτω πίνακα).



Η εξέλιξη των διεθνών τιμών Platts (HCIF/MED), των τιμών διυλιστηρίου και των τιμών λιανικής για το πετρέλαιο κίνησης, καθώς και των αντίστοιχων ενδεικτικών περιθωρίων εμπορίας για το διάστημα των τελευταίων 12 μηνών παρουσιάζονται στο ακόλουθο διάγραμμα:



3. β. Χονδρική Τιμή Πώλησης

Ο μέσος όρος της χονδρικής τιμής πώλησης του πετρελαίου κίνησης από τις εταιρείες εμπορίας πετρελαιοειδών για την Παρασκευή 08/06/2018 ήταν 1,299 € ανά λίτρο.

Αναλυτικά, οι μέσες κατώτατες και ανώτατες τιμές χονδρικής, καθώς και η μέση τιμή ανά νομό παρουσιάζονται στον επόμενο πίνακα:

Μέσες Τιμές Χονδρικής Πώλησης Πετρελαίου Κίνησης ανά Νομό

Παρασκευή 08 ΙΟΥΝΙΟΥ 2018

ΝΟΜΟΣ	ΜΕΣΗ ΚΑΤΩΤΑΤΗ ΜΕ ΦΠΑ	ΜΕΣΗ ΑΝΩΤΑΤΗ ΜΕ ΦΠΑ	ΜΕΣΗ ΤΙΜΗ ΜΕ ΦΠΑ
ΝΟΜΟΣ ΑΙΤΩΛΙΑΣ ΚΑΙ ΑΚΑΡΝΑΝΙΑΣ	1,262	1,313	1,288
ΝΟΜΟΣ ΑΡΓΟΛΙΔΟΣ	1,283	1,341	1,312
ΝΟΜΟΣ ΑΡΚΑΔΙΑΣ	1,271	1,317	1,294
ΝΟΜΟΣ ΑΡΤΗΣ	1,275	1,310	1,293
ΝΟΜΟΣ ΑΤΤΙΚΗΣ	1,251	1,349	1,300
ΝΟΜΟΣ ΑΧΑΪΑΣ	1,259	1,320	1,289
ΝΟΜΟΣ ΒΟΙΩΤΙΑΣ	1,260	1,323	1,292
ΝΟΜΟΣ ΓΡΕΒΕΝΩΝ	1,289	1,320	1,304
ΝΟΜΟΣ ΔΡΑΜΑΣ	1,272	1,296	1,284
ΝΟΜΟΣ ΔΩΔΕΚΑΝΗΣΟΥ	1,299	1,406	1,352

ΝΟΜΟΣ	ΜΕΣΗ ΚΑΤΩΤΑΤΗ ΜΕ ΦΠΑ	ΜΕΣΗ ΑΝΩΤΑΤΗ ΜΕ ΦΠΑ	ΜΕΣΗ ΤΙΜΗ ΜΕ ΦΠΑ
ΝΟΜΟΣ ΕΒΡΟΥ	1,155	1,318	1,236
ΝΟΜΟΣ ΕΥΒΟΙΑΣ	1,270	1,349	1,309
ΝΟΜΟΣ ΕΥΡΥΤΑΝΙΑΣ	1,331	1,344	1,337
ΝΟΜΟΣ ΖΑΚΥΝΘΟΥ	1,272	1,320	1,296
ΝΟΜΟΣ ΗΛΕΙΑΣ	1,279	1,339	1,309
ΝΟΜΟΣ ΗΜΑΘΙΑΣ	1,262	1,296	1,279
ΝΟΜΟΣ ΗΡΑΚΛΕΙΟΥ	1,289	1,363	1,326
ΝΟΜΟΣ ΘΕΣΠΡΩΤΙΑΣ	1,270	1,318	1,294
ΝΟΜΟΣ ΘΕΣΣΑΛΟΝΙΚΗΣ	1,257	1,311	1,284
ΝΟΜΟΣ ΙΩΑΝΝΙΝΩΝ	1,272	1,343	1,308
ΝΟΜΟΣ ΚΑΒΑΛΑΣ	1,270	1,322	1,296
ΝΟΜΟΣ ΚΑΡΔΙΤΣΗΣ	1,277	1,331	1,304
ΝΟΜΟΣ ΚΑΣΤΟΡΙΑΣ	1,281	1,357	1,319
ΝΟΜΟΣ ΚΕΡΚΥΡΑΣ	1,276	1,337	1,307
ΝΟΜΟΣ ΚΕΦΑΛΛΗΝΙΑΣ	1,317	1,381	1,349
ΝΟΜΟΣ ΚΙΛΚΙΣ	1,269	1,286	1,278
ΝΟΜΟΣ ΚΟΖΑΝΗΣ	1,262	1,305	1,284
ΝΟΜΟΣ ΚΟΡΙΝΘΙΑΣ	1,268	1,343	1,306
ΝΟΜΟΣ ΚΥΚΛΑΔΩΝ	1,350	1,472	1,411
ΝΟΜΟΣ ΛΑΚΩΝΙΑΣ	1,276	1,324	1,300
ΝΟΜΟΣ ΛΑΡΙΣΗΣ	1,262	1,314	1,288
ΝΟΜΟΣ ΛΑΣΙΘΙΟΥ	1,308	1,376	1,342
ΝΟΜΟΣ ΛΕΣΒΟΥ	1,261	1,394	1,327
ΝΟΜΟΣ ΛΕΥΚΑΔΟΣ	1,292	1,317	1,305
ΝΟΜΟΣ ΜΑΓΝΗΣΙΑΣ	1,256	1,354	1,305
ΝΟΜΟΣ ΜΕΣΣΗΝΙΑΣ	1,274	1,380	1,327
ΝΟΜΟΣ ΞΑΝΘΗΣ	1,264	1,303	1,283
ΝΟΜΟΣ ΠΕΛΛΗΣ	1,263	1,317	1,290
ΝΟΜΟΣ ΠΙΕΡΙΑΣ	1,272	1,316	1,294
ΝΟΜΟΣ ΠΡΕΒΕΖΗΣ	1,287	1,316	1,302
ΝΟΜΟΣ ΡΕΘΥΜΝΗΣ	1,319	1,353	1,336
ΝΟΜΟΣ ΡΟΔΟΠΗΣ	1,266	1,312	1,289
ΝΟΜΟΣ ΣΑΜΟΥ	1,284	1,403	1,344
ΝΟΜΟΣ ΣΕΡΡΩΝ	1,270	1,303	1,286
ΝΟΜΟΣ ΤΡΙΚΑΛΩΝ	1,276	1,317	1,297
ΝΟΜΟΣ ΦΘΙΩΤΙΔΟΣ	1,270	1,315	1,293
ΝΟΜΟΣ ΦΛΩΡΙΝΗΣ	1,281	1,333	1,307
ΝΟΜΟΣ ΦΩΚΙΔΟΣ	1,292	1,322	1,307
ΝΟΜΟΣ ΧΑΛΚΙΔΙΚΗΣ	1,265	1,324	1,294
ΝΟΜΟΣ ΧΑΝΙΩΝ	1,290	1,377	1,333
ΝΟΜΟΣ ΧΙΟΥ	1,230	1,345	1,288
ΣΤΑΘΜΙΣΜΕΝΟΣ Μ.Ο.	1,264	1,334	1,299

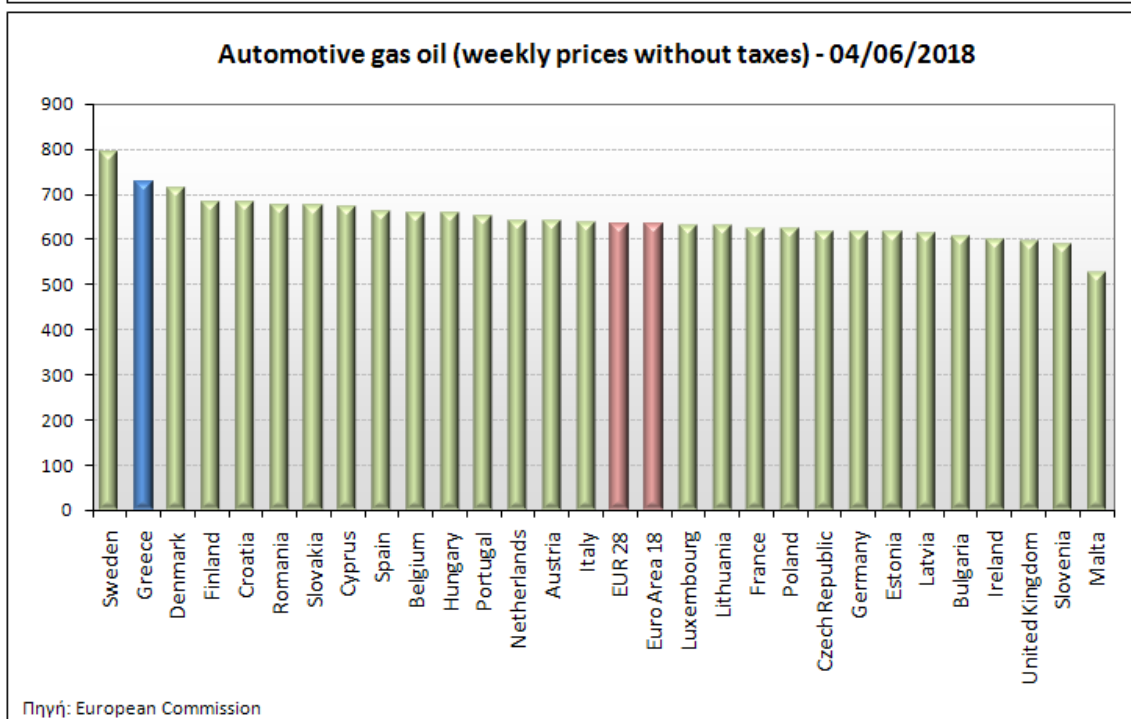
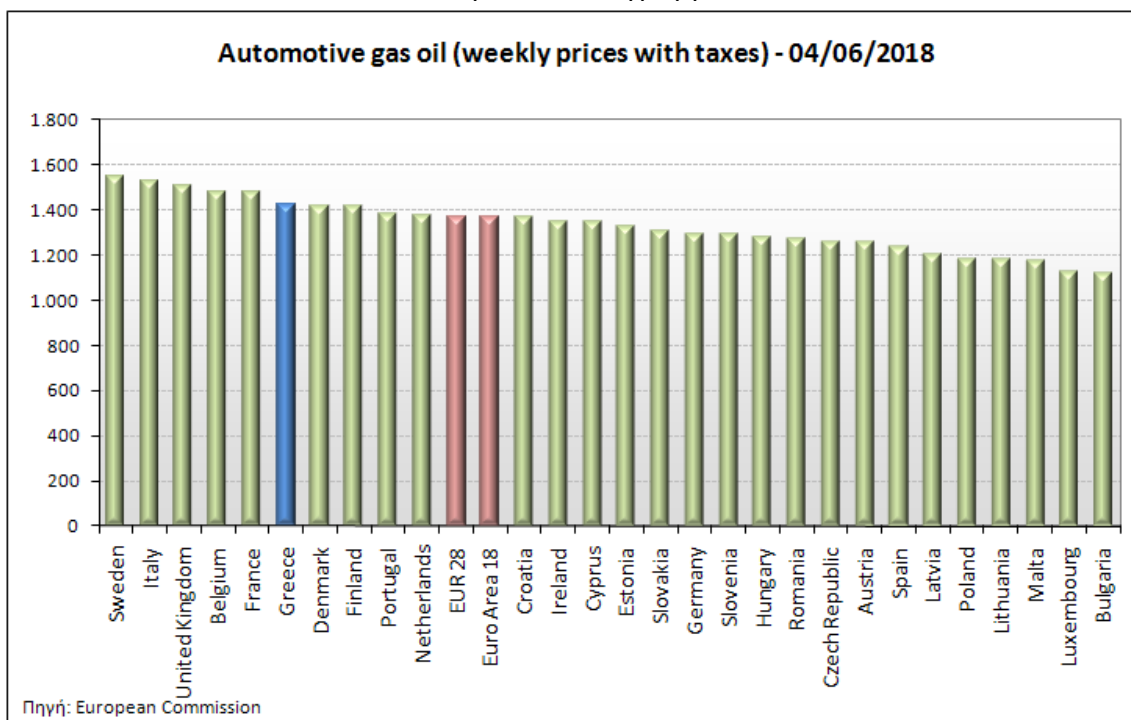
* Μέσοι όροι ελάχιστων και μέγιστων τιμών χονδρικής όπως υποβάλλονται από τις εταιρείες εμπορίας στο Παρατηρητήριο Τιμών βάσει της ΚΥΑ 978/24-10-2011.

** Η στάθμιση γίνεται βάσει των όγκων πωλήσεων ανά τύπο καυσίμου ανά νομό.

3. γ. Συγκριτικά στοιχεία με Ε.Ε.

Οι λιανικές τιμές πετρελαίου κίνησης με φόρους και προ φόρων στις 28 χώρες της Ε.Ε. για τις 04/06/2018 (τελευταία επίσημα στοιχεία) παρουσιάζονται συγκριτικά κατά φθίνουσα σειρά

Στα παρακάτω διαγράμματα:



Αναλυτικά στοιχεία για τις τιμές καυσίμων και τους φόρους στις 28 χώρες της Ε.Ε. παρουσιάζονται στην ιστοσελίδα της Ευρωπαϊκής Επιτροπής: http://ec.europa.eu/energy/observatory/oil/bulletin_en.htm

*Οι συγκρίσεις των τιμών μεταξύ των διαφόρων χωρών θα πρέπει να γίνονται με ιδιαίτερη προσοχή εξαιτίας των διαφορών στην ποιότητα των προϊόντων, στις πρακτικές μάρκετινγκ, στις δομές της αγοράς και στις καταναλωτικές συνήθειες που επικρατούν σε κάθε χώρα.