

ΥΠΟΥΡΓΕΙΟ ΑΝΑΠΤΥΞΗΣ, ΑΝΤΑΓΩΝΙΣΤΙΚΟΤΗΤΑΣ ΚΑΙ ΝΑΥΤΙΛΙΑΣ
ΓΕΝΙΚΗ ΓΡΑΜΜΑΤΕΙΑ ΕΜΠΟΡΙΟΥ
ΥΠΗΡΕΣΙΑ ΕΠΟΠΤΕΙΑΣ ΑΓΟΡΑΣ
Δ/ΝΣΗ ΠΑΡΑΤΗΡΗΤΗΡΙΟΥ ΤΙΜΩΝ ΚΑΙ ΤΙΜΟΛΗΨΙΩΝ

ΕΒΔΟΜΑΔΙΑΙΟ ΔΕΛΤΙΟ ΕΠΙΣΚΟΠΗΣΗΣ ΤΙΜΩΝ ΚΑΥΣΙΜΩΝ

Παρασκευή, 08 Ιουνίου 2012

1. Τιμές Παρατηρητηρίου Υγρών Καυσίμων

Οι λιανικές τιμές των υγρών καυσίμων (αμόλυβδη 95 οκτ., σούπερ αμόλυβδη 100 οκτ., σούπερ LRP, πετρέλαιο κίνησης και πετρέλαιο θέρμανσης) αναρτώνται αναλυτικά στην ιστοσελίδα του Παρατηρητηρίου Τιμών Υγρών Καυσίμων του Υπουργείου Ανάπτυξης, Ανταγωνιστικότητας και Ναυτιλίας www.fuelprices.gr, όπου παρουσιάζονται καθημερινά οι ελάχιστες, μέσες και μέγιστες τιμές σε όλους τους Νομούς της χώρας.

Μέσες τιμές λιανικής πώλησης καυσίμων για όλη την Ελλάδα

Παρασκευή 08 Ιουνίου 2012

Προϊόν	Μέση Τιμή
Αμόλυβδη 95 οκτ.	1,722
Αμόλυβδη 100 οκτ.	1,926
Super	1,778
Diesel Κίνησης	1,523
Υγραέριο κίνησης (Autogas)	0,807
Diesel Θέρμανσης	Δεν καταγράφεται κατανάλωση

*Η μέση τιμή πανελλαδικά υπολογίζεται από τον σταθμισμένο μέσο όρο με βάση τους όγκους πωλήσεων ανά τύπο καυσίμου ανά νομό.

Στον παρακάτω πίνακα παρουσιάζονται οι μέσες τιμές λιανικής των υγρών καυσίμων ανά Νομό.

Μέσες τιμές λιανικής πώλησης καυσίμων ανά νομό
 Παρασκευή 08 Ιουνίου 2012

ΝΟΜΟΣ	Αμόλυβδη 95 οκτ.	Αμόλυβδη 100 οκτ.	Diesel Κίνησης	Super	Υγραέριο κίνησης (Autogas)
ΝΟΜΟΣ ΑΤΤΙΚΗΣ	1,696	1,910	1,499	1,841	0,809
ΝΟΜΟΣ ΑΙΤΩΛΙΑΣ ΚΑΙ ΑΚΑΡΝΑΝΙΑΣ	1,743	1,946	1,529	1,848	0,789
ΝΟΜΟΣ ΑΡΓΟΛΙΔΟΣ	1,721	1,929	1,513	1,829	
ΝΟΜΟΣ ΑΡΚΑΔΙΑΣ	1,763	1,966	1,542	1,862	0,829
ΝΟΜΟΣ ΑΡΤΗΣ	1,732	1,928	1,544	1,846	0,765
ΝΟΜΟΣ ΑΧΑΪΑΣ	1,718	1,936	1,519	1,862	0,838
ΝΟΜΟΣ ΒΟΙΩΤΙΑΣ	1,734	1,953	1,532	1,860	0,840
ΝΟΜΟΣ ΓΡΕΒΕΝΩΝ	1,760	1,947	1,544	1,841	
ΝΟΜΟΣ ΔΡΑΜΑΣ	1,720	1,940	1,520	1,861	0,819
ΝΟΜΟΣ ΔΩΔΕΚΑΝΗΣΟΥ	1,797	2,003	1,546	1,925	
ΝΟΜΟΣ ΕΒΡΟΥ	1,762	1,979	1,549	1,902	0,789
ΝΟΜΟΣ ΕΥΒΟΙΑΣ	1,735	1,952	1,532	1,880	0,847
ΝΟΜΟΣ ΕΥΡΥΤΑΝΙΑΣ	1,788	2,026	1,554	1,930	
ΝΟΜΟΣ ΖΑΚΥΝΘΟΥ	1,762	1,916	1,543	1,862	
ΝΟΜΟΣ ΗΛΕΙΑΣ	1,748	1,933	1,530	1,830	0,853
ΝΟΜΟΣ ΗΜΑΘΙΑΣ	1,702	1,923	1,500	1,826	0,803
ΝΟΜΟΣ ΗΡΑΚΛΕΙΟΥ	1,803	1,979	1,570	1,919	0,968
ΝΟΜΟΣ ΘΕΣΠΡΩΤΙΑΣ	1,742	1,935	1,533	1,860	0,827
ΝΟΜΟΣ ΘΕΣΣΑΛΟΝΙΚΗΣ	1,692	1,899	1,490	1,809	0,806
ΝΟΜΟΣ ΙΩΑΝΝΙΝΩΝ	1,723	1,963	1,548	1,884	0,766
ΝΟΜΟΣ ΚΑΒΑΛΑΣ	1,720	1,908	1,516	1,876	0,792
ΝΟΜΟΣ ΚΑΡΔΙΤΣΗΣ	1,720	1,912	1,515	1,836	0,753
ΝΟΜΟΣ ΚΑΣΤΟΡΙΑΣ	1,745	1,960	1,536	1,880	0,802
ΝΟΜΟΣ ΚΕΡΚΥΡΑΣ	1,792	1,989	1,576	1,927	
ΝΟΜΟΣ ΚΕΦΑΛΛΗΝΙΑΣ	1,871	2,028	1,630	1,994	0,955
ΝΟΜΟΣ ΚΙΛΚΙΣ	1,716	1,924	1,503	1,839	0,796
ΝΟΜΟΣ ΚΟΖΑΝΗΣ	1,744	1,928	1,535	1,850	0,796
ΝΟΜΟΣ ΚΟΡΙΝΘΙΑΣ	1,736	1,948	1,524	1,839	0,819
ΝΟΜΟΣ ΚΥΚΛΑΔΩΝ	1,837	2,009	1,601	1,923	
ΝΟΜΟΣ ΛΑΚΩΝΙΑΣ	1,756	1,977	1,534	1,868	
ΝΟΜΟΣ ΛΑΡΙΣΗΣ	1,732	1,896	1,519	1,815	0,719
ΝΟΜΟΣ ΛΑΣΙΘΙΟΥ	1,848	2,015	1,590	1,966	
ΝΟΜΟΣ ΛΕΣΒΟΥ	1,757	1,999	1,549	1,909	
ΝΟΜΟΣ ΛΕΥΚΑΔΟΣ	1,761	1,963	1,556	1,884	0,835
ΝΟΜΟΣ ΜΑΓΝΗΣΙΑΣ	1,720	1,921	1,516	1,873	0,770
ΝΟΜΟΣ ΜΕΣΣΗΝΙΑΣ	1,753	1,952	1,538	1,870	0,880
ΝΟΜΟΣ ΞΑΝΘΗΣ	1,720	1,927	1,522	1,843	0,820
ΝΟΜΟΣ ΠΕΛΛΗΣ	1,725	1,882	1,515	1,807	0,735
ΝΟΜΟΣ ΠΙΕΡΙΑΣ	1,718	1,901	1,503	1,828	0,788
ΝΟΜΟΣ ΠΡΕΒΕΖΗΣ	1,723	1,901	1,517	1,872	0,742
ΝΟΜΟΣ ΡΕΘΥΜΝΗΣ	1,803	2,018	1,571	1,939	
ΝΟΜΟΣ ΡΟΔΟΠΗΣ	1,751	1,935	1,535	1,873	0,820
ΝΟΜΟΣ ΣΑΜΟΥ	1,803	1,991	1,571	1,872	
ΝΟΜΟΣ ΣΕΡΡΩΝ	1,719	1,909	1,510	1,817	0,801
ΝΟΜΟΣ ΤΡΙΚΑΛΩΝ	1,725	1,908	1,506	1,825	0,757
ΝΟΜΟΣ ΦΘΙΩΤΙΔΟΣ	1,733	1,933	1,518	1,827	0,774
ΝΟΜΟΣ ΦΛΩΡΙΝΗΣ	1,744	1,935	1,555	1,842	0,799
ΝΟΜΟΣ ΦΩΚΙΔΟΣ	1,764	1,957	1,545	1,862	
ΝΟΜΟΣ ΧΑΛΚΙΔΙΚΗΣ	1,741	1,937	1,528	1,861	0,789
ΝΟΜΟΣ ΧΑΝΙΩΝ	1,803	2,013	1,577	1,955	0,955
ΝΟΜΟΣ ΧΙΟΥ	1,742	2,030	1,535	1,905	

2. Απλή Αμόλυβδη Βενζίνη 95 οκτανίων

2. α. Διαμόρφωση τιμής αμόλυβδης βενζίνης 95 οκτανίων

Η τιμή διυλιστηρίου της απλής αμόλυβδης βενζίνης 95 οκτανίων ανά λίτρο για την Πέμπτη 07/06/2012 διαμορφώθηκε στα 0,6088 € ανά λίτρο. Σε σχέση με την τιμή διυλιστηρίου της προηγούμενης εβδομάδας (31/05/2012) σημειώθηκε μείωση κατά 0,0262 € ανά λίτρο (2,6 λεπτά).

Οι φόροι, τα τέλη και οι λοιπές επιβαρύνσεις αντιστοιχούν σε 1,0123 € ανά λίτρο.

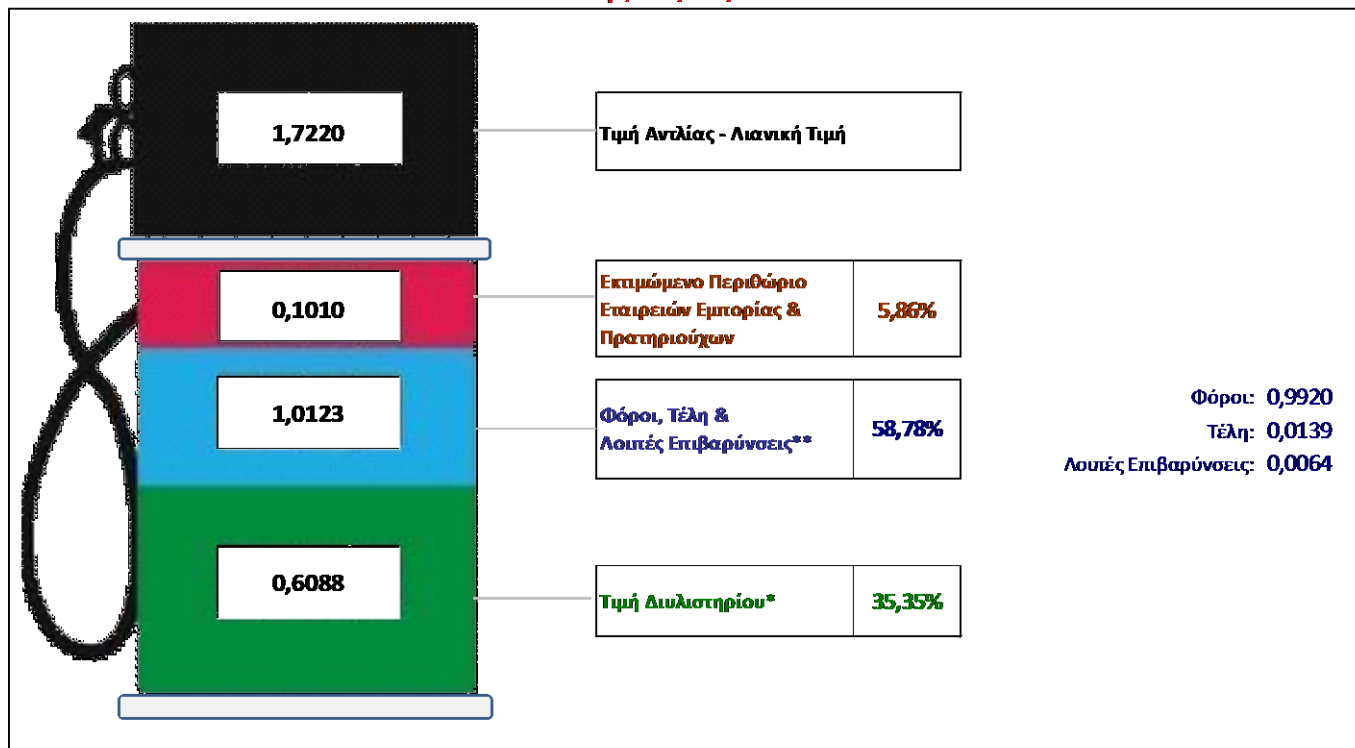
Η μέση τιμή λιανικής της απλής αμόλυβδης βενζίνης 95 οκτανίων για την Παρασκευή 08/06/2012 διαμορφώθηκε στα 1,722 € ανά λίτρο. Σε σχέση με την τιμή της προηγούμενης εβδομάδας (01/06/2012) σημειώθηκε μείωση κατά 0,01 € ανά λίτρο (1 λεπτά).

Το εκτιμώμενο περιθώριο των πρατηριούχων και των εταιρειών εμπορίας υπολογίζεται κατά μέσο όρο στα 0,101 € ανά λίτρο (10,1 λεπτά).

Η τελική τιμή λιανικής διαμορφώνεται από την τιμή διυλιστηρίου κατά 35,3%, από τους φόρους (σταθερούς και μεταβλητούς) κατά 58,8%, και από τα εκτιμώμενα περιθώρια των εταιρειών εμπορίας, των μεταφορέων υγρών καυσίμων και των πρατηρίων κατά 5,9% (βλ. παρακάτω πίνακα).

Διαμόρφωση Μέσης Τιμής Απλής Αμόλυβδης Βενζίνης

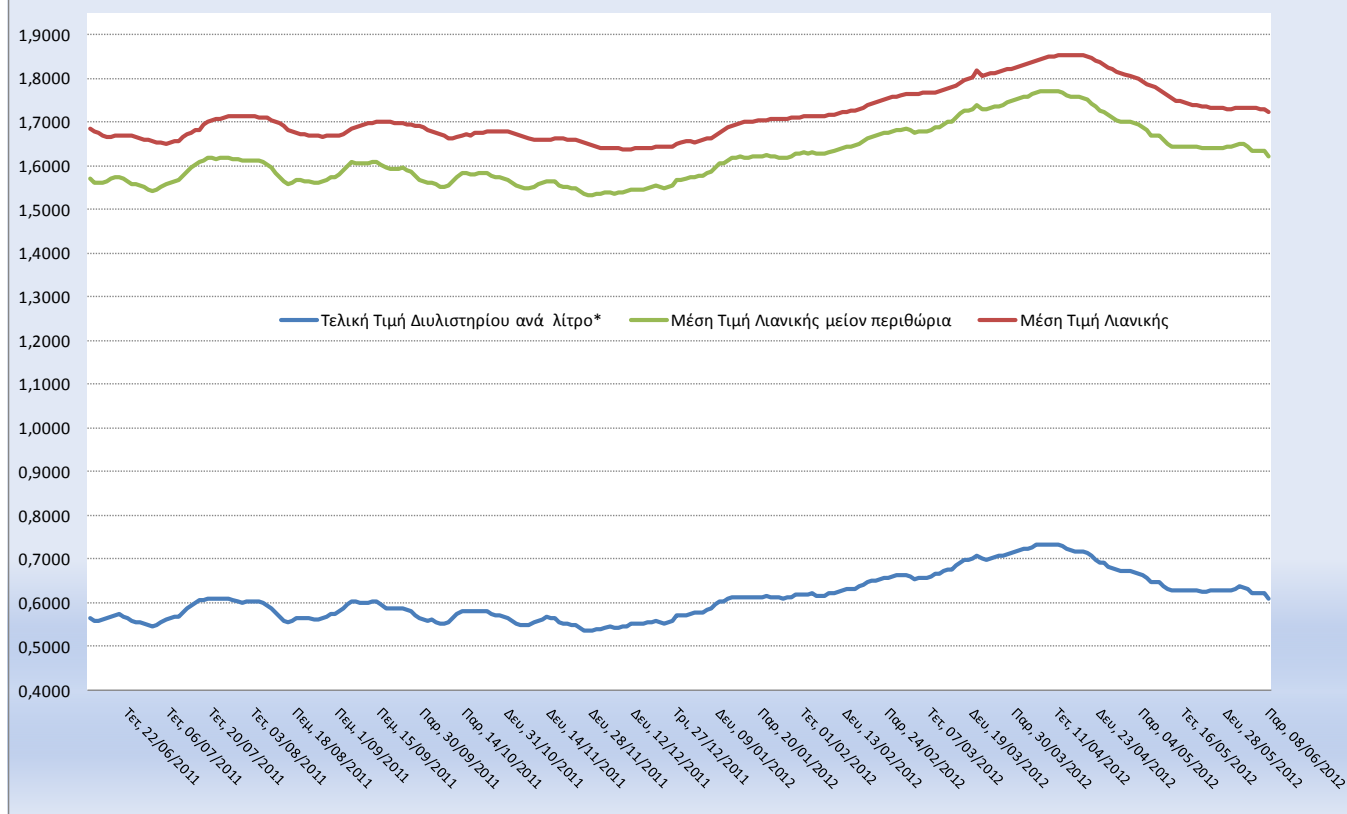
Παρ, 08/06/2012



* Τιμή διυλιστηρίου	0,6088
-Τιμή διυλιστηρίου προηγούμενης ημέρας (Μέση Σταθμική Τιμή εκ των δύο εταιρειών διύλισης)	
-Στην τιμή διυλιστηρίου περιλαμβάνονται οι ειδικές υπηρεσίες (φορτωτικά)	
** Τέλη	0,0139
-Αναποδοτικό τέλος ΡΑΕ: 0,20 €/1000 λίτρα. (Απόφαση 240/2011 - ΦΕΚ 425/Β/17-3-11)	0,0002
-Εισφορά «Ειδικού Λογαριασμού Πετρελαιοειδών»: 1,2% επί της τιμής διυλιστηρίου. (Ν. 3335/2005 - ΦΕΚ 95/Α/20-4-2005)	0,0073
-Ειδικό τέλος Δικαιωμάτων Εκτέλεσης Τελωνειακών Εργασιών (ΔΕΤΕ): 0,5% της αξίας του αθροίσματος της τιμής εκ διυλιστηρίου και του ΕΦΚ. (Ν. 2093/92 - ΦΕΚ 181/Α/25-11-92)	0,0064
** Λοιπές Επιβαρύνσεις	0,0064
-Εισφορά του ταμείου επικουρικής ασφάλισης βενζινοπωλών: 0,495% επί των προ ΦΠΑ τιμών του καυσίμου. (Απόφαση Φ.20210/4231/152/04 - ΦΕΚ 427/Β/2-3-04)	0,0064
** Φόροι	0,9920
-Ειδικός Φόρος Κατανάλωσης (ΕΦΚ): για την απλή αμόλυβδη βενζίνη - 670 € ανά κυβικό μέτρο ή 0.67 € ανά λίτρο. (Ν. 3845/2010 - ΦΕΚ 65/Α/6-3-2010)	0,6700
-Φόρος Προστιθέμενης Αξίας (ΦΠΑ): 23% επί του συνόλου της τιμής διυλιστηρίου των μικτών ονομαστικών περιθωρίων κέρδους και των παραπάνω φορολογικών επιβαρύνσεων. (Ν. 3845/2010 - ΦΕΚ 65/Α/6-3-2010)	0,3220

Η εξέλιξη των τιμών διυλιστηρίου και των τιμών λιανικής στην αμόλυβδη βενζίνη 95 οκτ., καθώς και των αντίστοιχων ενδεικτικών περιθωρίων εμπορίας για το διάστημα των τελευταίων 12 μηνών παρουσιάζονται στο ακόλουθο διάγραμμα:

Διαχρονική Εξέλιξη Τιμών Απλής Αμόλυβδης Βενζίνης 95 οκτ.



2. β. Χονδρική Τιμή Πώλησης

Ο μέσος όρος της χονδρικής τιμής πώλησης της αμόλυβδης βενζίνης 95 οκτανίων από τις εταιρείες εμπορίας πετρελαιοειδών για την Παρασκευή 08/06/2012 ήταν 1,654 € ανά λίτρο.

Αναλυτικά, οι μέσες κατώτατες και ανώτατες τιμές χονδρικής, καθώς και η μέση τιμή ανά νομό παρουσιάζονται στον επόμενο πίνακα:

Μέσες Τιμές Χονδρικής Πώλησης Απλής Αμόλυβδης Βενζίνης ανά Νομό

Παρασκευή 08 Ιουνίου 2012

ΝΟΜΟΣ	ΜΕΣΗ ΚΑΤΩΤΑΤΗ ΜΕ ΦΠΑ	ΜΕΣΗ ΑΝΩΤΑΤΗ ΜΕ ΦΠΑ	ΜΕΣΗ ΤΙΜΗ ΜΕ ΦΠΑ
ΝΟΜΟΣ ΑΙΤΩΛΙΑΣ ΚΑΙ ΑΚΑΡΝΑΝΙΑΣ	1,621	1,688	1,655
ΝΟΜΟΣ ΑΡΓΟΛΙΔΟΣ	1,625	1,686	1,656
ΝΟΜΟΣ ΑΡΚΑΔΙΑΣ	1,626	1,688	1,657
ΝΟΜΟΣ ΑΡΤΗΣ	1,649	1,726	1,687
ΝΟΜΟΣ ΑΤΤΙΚΗΣ	1,589	1,704	1,646
ΝΟΜΟΣ ΑΧΑΪΑΣ	1,612	1,705	1,658
ΝΟΜΟΣ ΒΟΙΩΤΙΑΣ	1,610	1,693	1,651
ΝΟΜΟΣ ΓΡΕΒΕΝΩΝ	1,624	1,641	1,633
ΝΟΜΟΣ ΔΡΑΜΑΣ	1,625	1,670	1,647
ΝΟΜΟΣ ΔΩΔΕΚΑΝΗΣΟΥ	1,618	1,693	1,655
ΝΟΜΟΣ ΕΒΡΟΥ	1,637	1,713	1,675
ΝΟΜΟΣ ΕΥΒΟΙΑΣ	1,605	1,729	1,667
ΝΟΜΟΣ ΕΥΡΥΤΑΝΙΑΣ	1,714	1,734	1,724

ΝΟΜΟΣ	ΜΕΣΗ ΚΑΤΩΤΑΤΗ ΜΕ ΦΠΑ	ΜΕΣΗ ΑΝΩΤΑΤΗ ΜΕ ΦΠΑ	ΜΕΣΗ ΤΙΜΗ ΜΕ ΦΠΑ
ΝΟΜΟΣ ΖΑΚΥΝΘΟΥ	1,635	1,697	1,666
ΝΟΜΟΣ ΗΛΕΙΑΣ	1,629	1,776	1,702
ΝΟΜΟΣ ΗΜΑΘΙΑΣ	1,610	1,665	1,638
ΝΟΜΟΣ ΗΡΑΚΛΕΙΟΥ	1,669	1,769	1,719
ΝΟΜΟΣ ΘΕΣΣΑΛΟΝΙΚΗΣ	1,646	1,712	1,679
ΝΟΜΟΣ ΘΕΣΣΑΛΟΝΙΚΗΣ	1,593	1,665	1,629
ΝΟΜΟΣ ΙΩΑΝΝΙΝΩΝ	1,632	1,697	1,665
ΝΟΜΟΣ ΚΑΒΑΛΑΣ	1,607	1,701	1,654
ΝΟΜΟΣ ΚΑΡΔΙΤΣΗΣ	1,616	1,667	1,641
ΝΟΜΟΣ ΚΑΣΤΟΡΙΑΣ	1,639	1,662	1,651
ΝΟΜΟΣ ΚΕΡΚΥΡΑΣ	1,663	1,751	1,707
ΝΟΜΟΣ ΚΕΦΑΛΛΗΝΙΑΣ	1,671	1,783	1,727
ΝΟΜΟΣ ΚΙΛΚΙΣ	1,618	1,657	1,637
ΝΟΜΟΣ ΚΟΖΑΝΗΣ	1,612	1,672	1,642
ΝΟΜΟΣ ΚΟΡΙΝΘΙΑΣ	1,613	1,683	1,648
ΝΟΜΟΣ ΚΥΚΛΑΔΩΝ	1,600	1,731	1,666
ΝΟΜΟΣ ΛΑΚΩΝΙΑΣ	1,627	1,731	1,679
ΝΟΜΟΣ ΛΑΡΙΣΗΣ	1,604	1,705	1,655
ΝΟΜΟΣ ΛΑΣΙΘΙΟΥ	1,675	1,736	1,705
ΝΟΜΟΣ ΛΕΣΒΟΥ	1,598	1,683	1,640
ΝΟΜΟΣ ΛΕΥΚΑΔΟΣ	1,641	1,669	1,655
ΝΟΜΟΣ ΜΑΓΝΗΣΙΑΣ	1,613	1,696	1,654
ΝΟΜΟΣ ΜΕΣΣΗΝΙΑΣ	1,628	1,737	1,683
ΝΟΜΟΣ ΞΑΝΘΗΣ	1,617	1,687	1,652
ΝΟΜΟΣ ΠΕΛΛΗΣ	1,607	1,668	1,637
ΝΟΜΟΣ ΠΙΕΡΙΑΣ	1,607	1,670	1,638
ΝΟΜΟΣ ΠΡΕΒΕΖΗΣ	1,638	1,724	1,681
ΝΟΜΟΣ ΡΕΘΥΜΝΗΣ	1,666	1,757	1,711
ΝΟΜΟΣ ΡΟΔΟΠΗΣ	1,624	1,726	1,675
ΝΟΜΟΣ ΣΑΜΟΥ	1,630	1,687	1,659
ΝΟΜΟΣ ΣΕΡΡΩΝ	1,611	1,676	1,643
ΝΟΜΟΣ ΤΡΙΚΑΛΩΝ	1,615	1,679	1,647
ΝΟΜΟΣ ΦΘΙΩΤΙΔΟΣ	1,619	1,683	1,651
ΝΟΜΟΣ ΦΛΩΡΙΝΗΣ	1,633	1,663	1,648
ΝΟΜΟΣ ΦΩΚΙΔΟΣ	1,676	1,697	1,687
ΝΟΜΟΣ ΧΑΛΚΙΔΙΚΗΣ	1,612	1,682	1,647
ΝΟΜΟΣ ΧΑΝΙΩΝ	1,672	1,764	1,718
ΝΟΜΟΣ ΧΙΟΥ	1,639	1,655	1,647
ΣΤΑΘΜΙΣΜΕΝΟΣ Μ.Ο.	1,607	1,701	1,654

* Μέσοι όροι ελάχιστων και μέγιστων τιμών χονδρικής όπως υποβάλλονται από τις εταιρείες εμπορίας στο Παρατηρητήριο Τιμών βάσει της ΚΥΑ 978/24-10-2011.

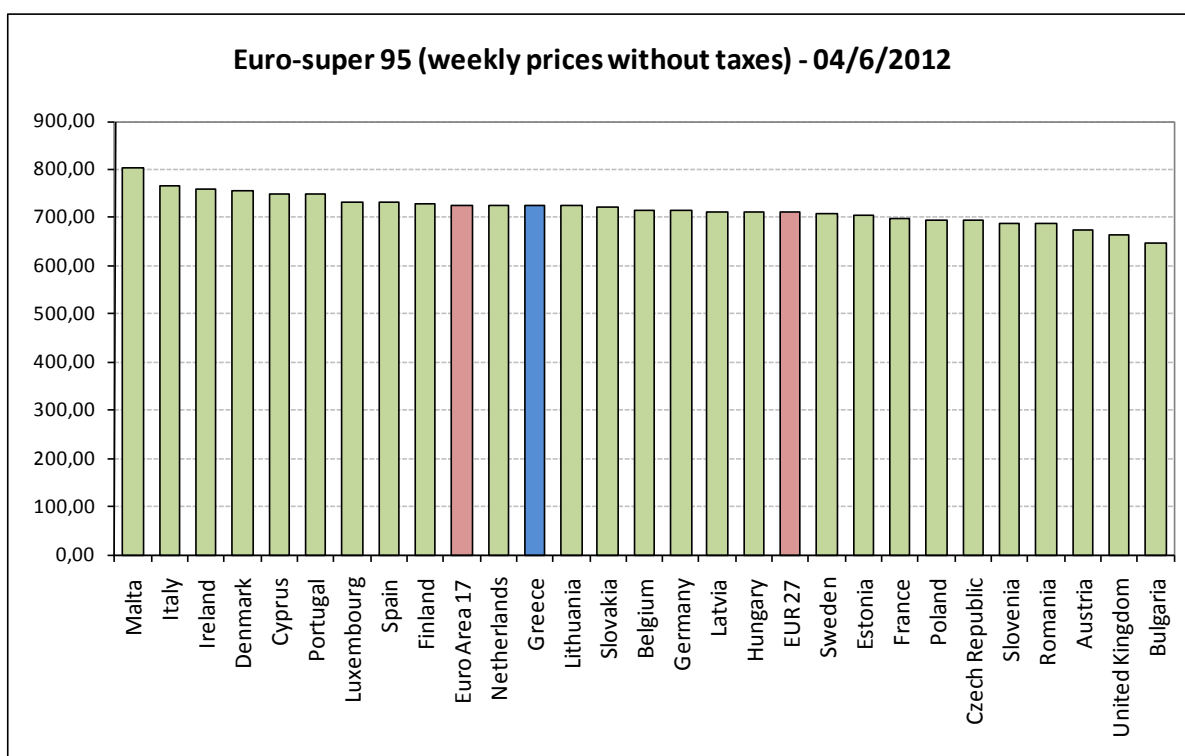
** Η στάθμιση γίνεται βάσει των όγκων πωλήσεων ανά τύπο καυσίμου ανά νομό.

2. γ. Συγκριτικά στοιχεία με Ε.Ε.

Αναλυτικά στοιχεία για τις τιμές καυσίμων και τους φόρους στις 27 χώρες της Ε.Ε. παρουσιάζονται στην ιστοσελίδα της Ευρωπαϊκής Επιτροπής:

http://ec.europa.eu/energy/observatory/oil/bulletin_en.htm

Οι λιανικές τιμές αμόλυβδης βενζίνης με φόρους και προ φόρων στις 27 χώρες της Ε.Ε. για τις 04/06/2012 (τελευταία επίσημα στοιχεία) παρουσιάζονται συγκριτικά κατά φθίνουσα σειρά στα παρακάτω διαγράμματα:



Πηγή: European Commission

*Οι συγκρίσεις των τιμών μεταξύ των διαφόρων χωρών θα πρέπει να γίνονται με ιδιαίτερη προσοχή εξαιτίας των διαφορών στην ποιότητα των προϊόντων, στις πρακτικές μάρκετινγκ, στις δομές της αγοράς και στις καταναλωτικές συνήθειες που επικρατούν σε κάθε χώρα.