



ΕΛΛΗΝΙΚΗ ΔΗΜΟΚΡΑΤΙΑ
ΥΠΟΥΡΓΕΙΟ
ΑΝΑΠΤΥΞΗΣ ΚΑΙ ΕΠΕΝΔΥΣΕΩΝ

Αθήνα, 15-04-2022

**Διυηρεσιακή Μονάδα Ελέγχου Αγοράς
Διεύθυνση Διαχείρισης Δεδομένων Στατιστικής
Επεξεργασίας & Εποπτείας Ηλεκτρονικού
Εμπορίου
Τμήμα Διαχείρισης Πληροφοριών & Εποπτείας
Ηλεκτρονικού Εμπορίου**

Αριθ. Πρωτ. : 40607 - 15-04-2022

Ταχ. Δ/νση : Πλ. Κάνιγγος, Αθήνα
Ταχ. Κώδικας : 106 77
Πληροφορίες : Νικολοπούλου Μαρία
Τηλέφωνο : 213 1514 284
Fax : 210 3815 317
Email : fuelprices@gge.gr
Ιστοσελίδα : www.mindev.gov.gr

ΠΡΟΣ : ΑΝΑΡΤΗΤΕΟ ΣΤΟ FUELPRICES

ΕΒΔΟΜΑΔΙΑΙΟ ΔΕΛΤΙΟ ΕΠΙΣΚΟΠΗΣΗΣ ΤΙΜΩΝ ΚΑΥΣΙΜΩΝ

Παρασκευή, 08 Απριλίου 2022

1. Τιμές Παρατηρητηρίου Υγρών Καυσίμων

Οι λιανικές τιμές των υγρών καυσίμων (αμόλυβδη 95 οκτ., σούπερ αμόλυβδη 100 οκτ., σούπερ LRP, πετρέλαιο κίνησης, πετρέλαιο θέρμανσης και υγραέριο κίνησης) αναρτώνται αναλυτικά στην ιστοσελίδα του Παρατηρητηρίου Τιμών Υγρών Καυσίμων του Υπουργείου Ανάπτυξης και Επενδύσεων www.fuelprices.gr, όπου παρουσιάζονται καθημερινά οι μέσες τιμές σε όλους τους Νομούς της χώρας.

Μέσες τιμές λιανικής πώλησης καυσίμων για όλη την Ελλάδα, για την

Παρασκευή, 8 Απριλίου 2022

(τιμές σε €/λτ, συμπ. ΦΠΑ)

Προϊόν	Αρ. Παρατηριών	Μέση Τιμή
Αμόλυβδη 95 οκτ.	4.451	2,052
Αμόλυβδη 100 οκτ.	2.360	2,222
Super	6	2,047
Diesel Κίνησης	4.846	1,839
Υγραέριο κίνησης (Autogas)	977	1,120
Diesel Θέρμανσης Κατ'οίκον	1.337	1,575

* Η μέση τιμή πανελλαδικά υπολογίζεται από τον σταθμισμένο μέσο όρο με βάση τους όγκους πωλήσεων έτους 2019 ανά τύπο καυσίμου ανά νομό.

** Δεν καταγράφεται κατανάλωση στο πετρέλαιο θέρμανσης για τη χρονική περίοδο 30/4 έως 15/10 κάθε έτους. .

Μέσες τιμές λιανικής πώλησης καυσίμων ανά νομό

Παρασκευή, 8 Απριλίου 2022

(τιμές σε €/λτ, συμπ. ΦΠΑ)

ΝΟΜΟΣ	Αμόλυβδη 95 οκτ.	Αμόλυβδη 100 οκτ.	Super	Diesel Κίνησης	Υγραέριο κίνησης (Autogas)	Diesel Θέρμανσης Κατ'οίκον
ΝΟΜΟΣ ΑΤΤΙΚΗΣ	2,013	2,207	-	1,797	1,059	1,552

ΝΟΜΟΣ ΑΙΤΩΛΙΑΣ ΚΑΙ ΑΚΑΡΝΑΝΙΑΣ	2,091	2,266	2,089	1,875	1,186	1,605
ΝΟΜΟΣ ΑΡΓΟΛΙΔΟΣ	2,061	2,235	-	1,822	1,151	1,592
ΝΟΜΟΣ ΑΡΚΑΔΙΑΣ	2,072	2,241	-	1,870	1,164	1,584
ΝΟΜΟΣ ΑΡΤΗΣ	2,055	2,266	-	1,845	1,167	1,578
ΝΟΜΟΣ ΑΧΑΪΑΣ	2,058	2,238	-	1,841	1,177	1,569
ΝΟΜΟΣ ΒΟΙΩΤΙΑΣ	2,055	2,258	-	1,833	1,159	1,573
ΝΟΜΟΣ ΓΡΕΒΕΝΩΝ	2,071	2,237	-	1,883	1,187	1,577
ΝΟΜΟΣ ΔΡΑΜΑΣ	2,037	2,254	-	1,820	1,099	1,543
ΝΟΜΟΣ ΔΩΔΕΚΑΝΗΣΟΥ	2,194	2,319	1,847	1,962	1,265	1,624
ΝΟΜΟΣ ΕΒΡΟΥ	2,081	2,227	-	1,854	1,186	1,576
ΝΟΜΟΣ ΕΥΒΟΙΑΣ	2,077	2,242	-	1,852	1,133	1,584
ΝΟΜΟΣ ΕΥΡΥΤΑΝΙΑΣ	2,150	2,339	-	1,912	1,173	1,624
ΝΟΜΟΣ ΖΑΚΥΝΘΟΥ	2,086	2,241	-	1,869	1,261	1,627
ΝΟΜΟΣ ΗΛΕΙΑΣ	2,070	2,205	-	1,851	1,135	1,565
ΝΟΜΟΣ ΗΜΑΘΙΑΣ	2,016	2,185	-	1,795	1,073	1,550
ΝΟΜΟΣ ΗΡΑΚΛΕΙΟΥ	2,106	2,234	-	1,874	1,214	1,605
ΝΟΜΟΣ ΘΕΣΠΡΩΤΙΑΣ	2,072	2,164	-	1,854	1,155	1,630
ΝΟΜΟΣ ΘΕΣΣΑΛΟΝΙΚΗΣ	2,011	2,187	-	1,786	1,100	1,546
ΝΟΜΟΣ ΙΩΑΝΝΙΝΩΝ	2,063	2,244	-	1,862	1,143	1,559
ΝΟΜΟΣ ΚΑΒΑΛΑΣ	2,067	2,209	-	1,846	1,157	1,575
ΝΟΜΟΣ ΚΑΡΔΙΤΣΗΣ	2,070	2,260	-	1,827	1,138	1,571
ΝΟΜΟΣ ΚΑΣΤΟΡΙΑΣ	2,067	2,223	-	1,864	1,094	1,591
ΝΟΜΟΣ ΚΕΡΚΥΡΑΣ	2,103	2,229	-	1,912	1,272	1,616
ΝΟΜΟΣ ΚΕΦΑΛΛΗΝΙΑΣ	2,146	2,332	-	1,957	1,260	1,648
ΝΟΜΟΣ ΚΙΛΚΙΣ	2,042	2,218	-	1,852	1,159	1,574
ΝΟΜΟΣ ΚΟΖΑΝΗΣ	2,042	2,203	2,395	1,837	1,152	1,549
ΝΟΜΟΣ ΚΟΡΙΝΘΙΑΣ	2,054	2,226	-	1,837	1,119	1,577
ΝΟΜΟΣ ΚΥΚΛΑΔΩΝ	2,306	2,415	-	2,119	1,303	1,700
ΝΟΜΟΣ ΛΑΚΩΝΙΑΣ	2,082	2,249	-	1,880	1,148	1,599
ΝΟΜΟΣ ΛΑΡΙΣΗΣ	2,048	2,247	-	1,825	1,126	1,579
ΝΟΜΟΣ ΛΑΣΙΘΙΟΥ	2,112	2,259	1,790	1,886	1,255	1,663
ΝΟΜΟΣ ΛΕΣΒΟΥ	2,130	2,243	-	1,981	1,198	1,674
ΝΟΜΟΣ ΛΕΥΚΑΔΟΣ	2,120	2,262	-	1,941	1,159	1,703
ΝΟΜΟΣ ΜΑΓΝΗΣΙΑΣ	2,093	2,263	-	1,874	1,146	1,620
ΝΟΜΟΣ ΜΕΣΣΗΝΙΑΣ	2,078	2,255	-	1,863	1,164	1,612
ΝΟΜΟΣ ΞΑΝΘΗΣ	2,078	2,133	-	1,857	1,185	1,583
ΝΟΜΟΣ ΠΕΛΛΗΣ	2,039	2,186	-	1,841	1,099	1,627
ΝΟΜΟΣ ΠΙΕΡΙΑΣ	2,038	2,261	-	1,815	1,156	1,530
ΝΟΜΟΣ ΠΡΕΒΕΖΗΣ	2,052	2,186	-	1,865	1,104	1,580
ΝΟΜΟΣ ΡΕΘΥΜΝΗΣ	2,121	2,272	-	1,895	1,245	1,664
ΝΟΜΟΣ ΡΟΔΟΠΗΣ	2,068	2,270	1,776	1,845	1,156	1,573
ΝΟΜΟΣ ΣΑΜΟΥ	2,140	2,261	-	1,941	1,252	1,594
ΝΟΜΟΣ ΣΕΡΡΩΝ	2,038	2,168	-	1,842	1,147	1,555
ΝΟΜΟΣ ΤΡΙΚΑΛΩΝ	2,045	2,227	-	1,832	1,111	1,550
ΝΟΜΟΣ ΦΘΙΩΤΙΔΟΣ	2,081	2,254	2,019	1,858	1,160	1,598
ΝΟΜΟΣ ΦΛΩΡΙΝΗΣ	2,049	2,204	-	1,864	1,162	1,556
ΝΟΜΟΣ ΦΩΚΙΔΟΣ	2,114	2,248	-	1,895	1,196	1,623
ΝΟΜΟΣ ΧΑΛΚΙΔΙΚΗΣ	2,074	2,235	-	1,863	1,153	1,580
ΝΟΜΟΣ ΧΑΝΙΩΝ	2,095	2,263	-	1,868	1,234	1,613
ΝΟΜΟΣ ΧΙΟΥ	2,043	2,238	-	1,810	1,379	1,519
ΠΑΝΕΛΛΗΝΙΟΣ ΣΤΑΘΜΙΣΜΕΝΟΣ Μ.Ο.	2,052	2,222	2,047	1,839	1,120	1,575

2. Απλή Αμόλυβδη Βενζίνη 95 οκτανίων¹

2. α. Διαμόρφωση τιμής

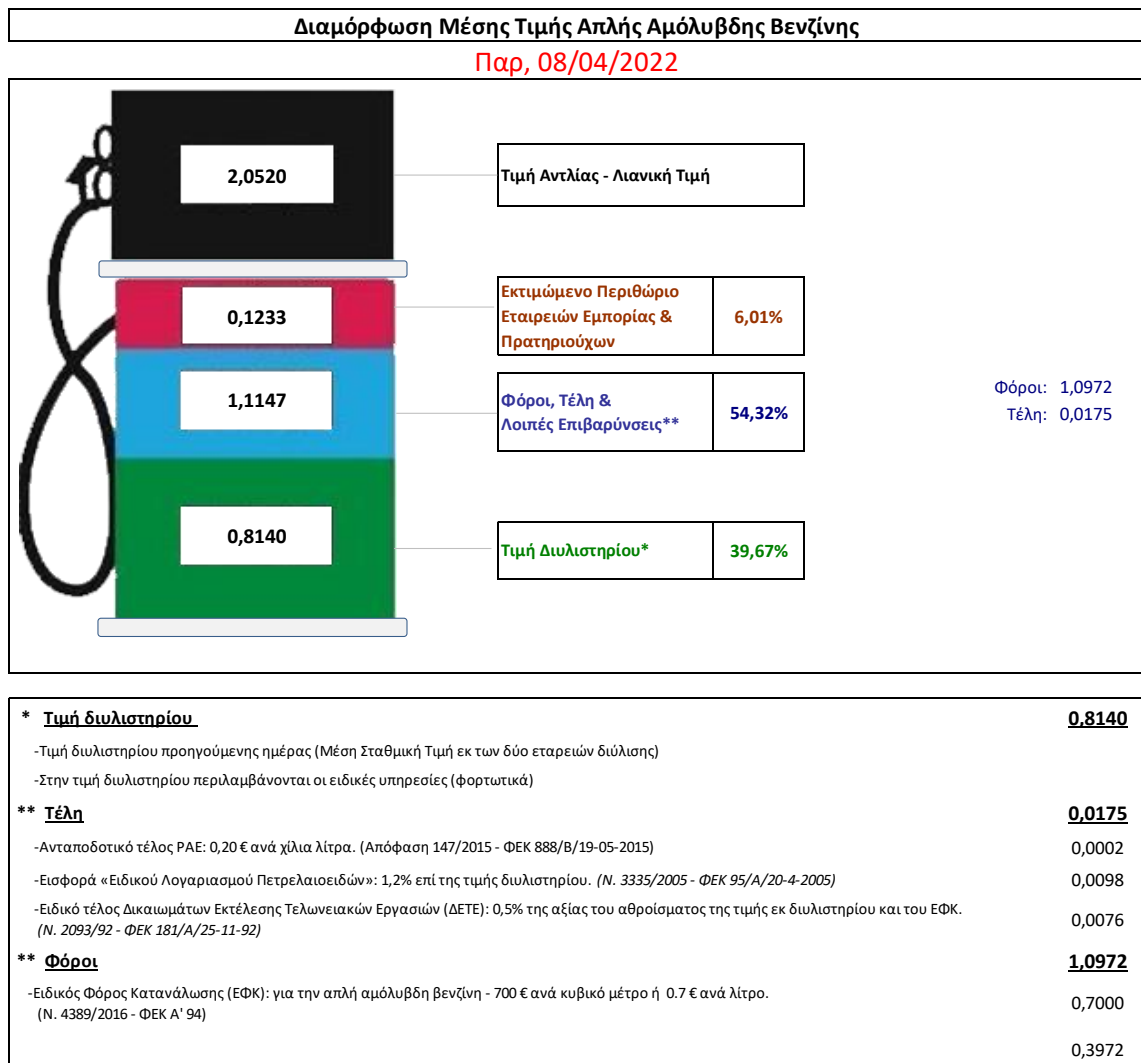
Η τιμή διυλιστηρίου της απλής αμόλυβδης βενζίνης 95 οκτανίων για την Πέμπτη 07/04/2022 διαμορφώθηκε στα 0,8140€ ανά λίτρο. Σε σχέση με την τιμή διυλιστηρίου της προηγούμενης εβδομάδας 31/03/2022 σημειώθηκε μείωση κατά 0,0157ευρώ ανά λίτρο (1,57 λεπτά).

Οι φόροι, τα τέλη και οι λοιπές επιβαρύνσεις αντιστοιχούν σε 1,1147 € ανά λίτρο.

Η μέση τιμή λιανικής της απλής αμόλυβδης βενζίνης 95 οκτανίων για την Παρασκευή 08/04/2022 διαμορφώθηκε στα 2,0520€ ανά λίτρο. Σε σχέση με την τιμή της προηγούμενης εβδομάδας 01/04/2022 σημειώθηκε μείωση κατά 0,019 ευρώ ανά λίτρο (1,9 λεπτά).

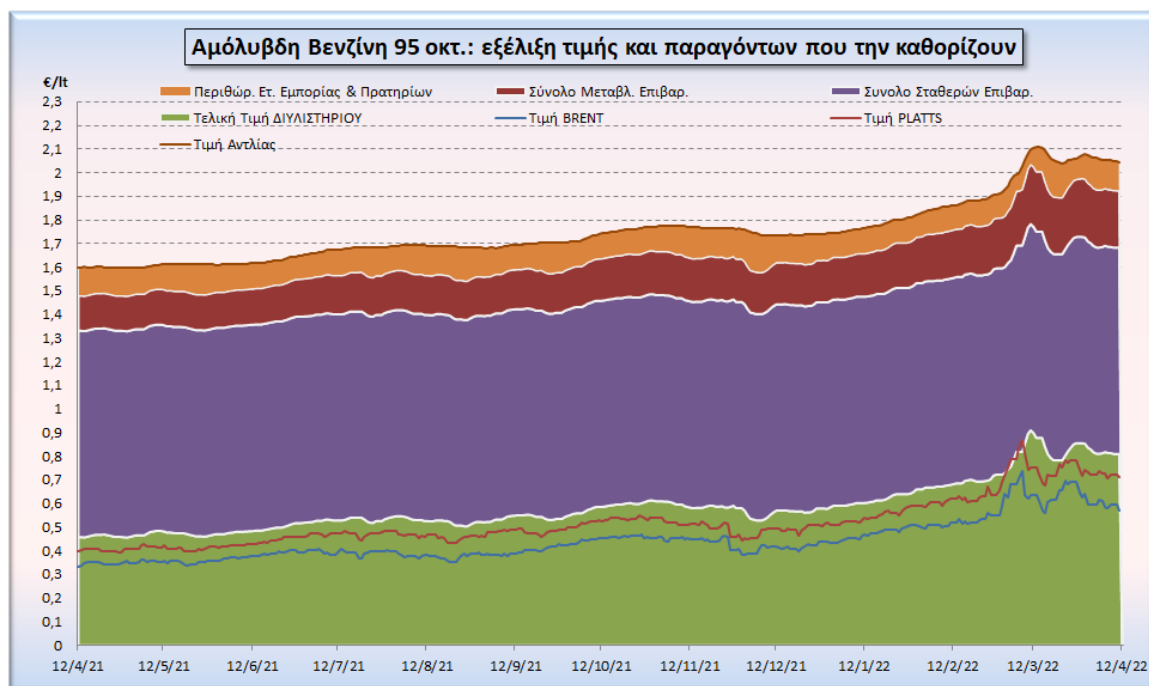
Το εκτιμώμενο περιθώριο των πρατηριούχων και των εταιρειών εμπορίας υπολογίζεται κατά μέσο όρο στα 0,1233 ανά λίτρο (12,33 λεπτά).

Η τελική τιμή λιανικής διαμορφώνεται από την τιμή διυλιστηρίου κατά 39,67%, από τους φόρους (σταθερούς και μεταβλητούς) κατά 54,32%, και από τα εκτιμώμενα περιθώρια των εταιρειών εμπορίας, των μεταφορέων υγρών καυσίμων και των πρατηρίων κατά 6,01% (βλ. παρακάτω πίνακα).



¹ Σημειώνεται ότι σύμφωνα με το αρ. 29, του Ν. 4546/2018 (ΦΕΚ Α' 101), από 1/1/2019 η βενζίνη που καταναλώνεται εγχώρια για χρήση στις μεταφορές αναμειγνύεται υποχρεωτικά είτε με αυτούσια βιοαιθανολή είτε με βιοαιθέρους που παράγονται από αλκοόλες βιολογικής προέλευσης. Η συμμετοχή της αυτούσιας βιοαιθανόλης και της αλκοόλης βιολογικής προέλευσης που χρησιμοποιείται για την παραγωγή βιοαιθέρων επί του ενεργειακού περιεχομένου του τελικού μείγματος βενζίνης ορίζεται σε ποσοστό 1% για το έτος 2019 και 3,3% για τα έτη από το 2020 και μετά.

Η εξέλιξη των διεθνών τιμών Brent, Platts (HCIF/MED), των τιμών διυλιστηρίου και των τιμών λιανικής της απλής αμόλυβδης βενζίνης 95 οκτ., καθώς και των αντίστοιχων ενδεικτικών περιθωρίων εμπορίας για το διάστημα των τελευταίων 12 μηνών παρουσιάζονται στο ακόλουθο διάγραμμα:



2. β. Χονδρική Τιμή Πώλησης

Αναλυτικά, οι μέσες κατώτατες και ανώτατες τιμές χονδρικής, καθώς και η διάμεσος τιμή ανά νομό παρουσιάζονται στον επόμενο πίνακα:

Τιμές Χονδρικής Πώλησης Απλής Αμόλυβδης Βενζίνης ανά Νομό Παρασκευή, 08 Απριλίου 2022

ΝΟΜΟΣ	ΜΕΣΗ ΚΑΤΩΤΑΤΗ ΜΕ ΦΠΑ	ΜΕΣΗ ΑΝΩΤΑΤΗ ΜΕ ΦΠΑ	ΔΙΑΜΕΣΟΣ ΤΙΜΗ
ΝΟΜΟΣ ΑΙΤΩΛΙΑΣ ΚΑΙ ΑΚΑΡΝΑΝΙΑΣ	1,913	1,981	1,947
ΝΟΜΟΣ ΑΡΓΟΛΙΔΟΣ	1,927	1,983	1,955
ΝΟΜΟΣ ΑΡΚΑΔΙΑΣ	1,919	1,972	1,945
ΝΟΜΟΣ ΑΡΤΗΣ	1,913	1,972	1,943
ΝΟΜΟΣ ΑΤΤΙΚΗΣ	1,921	2,041	1,981
ΝΟΜΟΣ ΑΧΑΪΑΣ	1,911	1,965	1,938
ΝΟΜΟΣ ΒΟΙΩΤΙΑΣ	1,915	1,987	1,951
ΝΟΜΟΣ ΓΡΕΒΕΝΩΝ	1,931	1,956	1,944
ΝΟΜΟΣ ΔΡΑΜΑΣ	1,917	1,950	1,933
ΝΟΜΟΣ ΔΩΔΕΚΑΝΗΣΟΥ	1,948	2,060	2,004
ΝΟΜΟΣ ΕΒΡΟΥ	1,921	1,976	1,949
ΝΟΜΟΣ ΕΥΒΟΙΑΣ	1,909	1,997	1,953
ΝΟΜΟΣ ΕΥΡΥΤΑΝΙΑΣ	1,973	1,981	1,977
ΝΟΜΟΣ ΖΑΚΥΝΘΟΥ	1,910	1,972	1,941
ΝΟΜΟΣ ΗΛΕΙΑΣ	1,896	1,999	1,948
ΝΟΜΟΣ ΗΜΑΘΙΑΣ	1,905	1,944	1,924
ΝΟΜΟΣ ΗΡΑΚΛΕΙΟΥ	1,951	2,016	1,983
ΝΟΜΟΣ ΘΕΣΠΡΩΤΙΑΣ	1,922	1,950	1,936

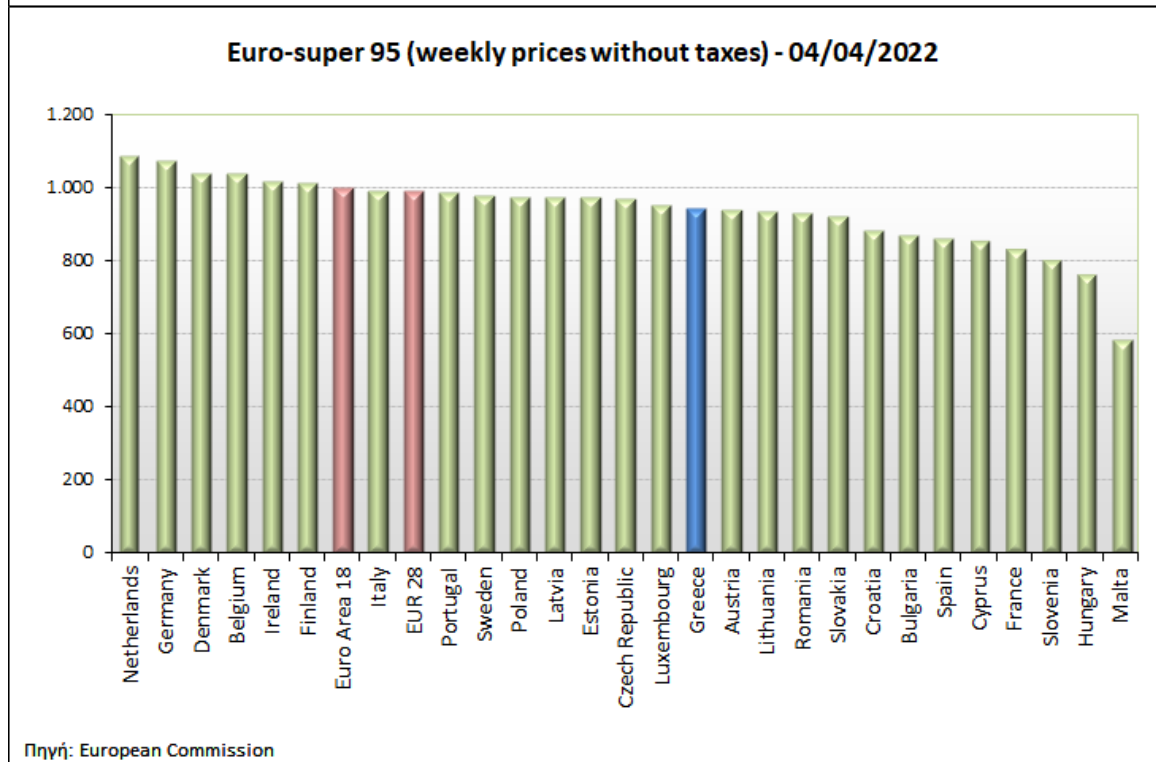
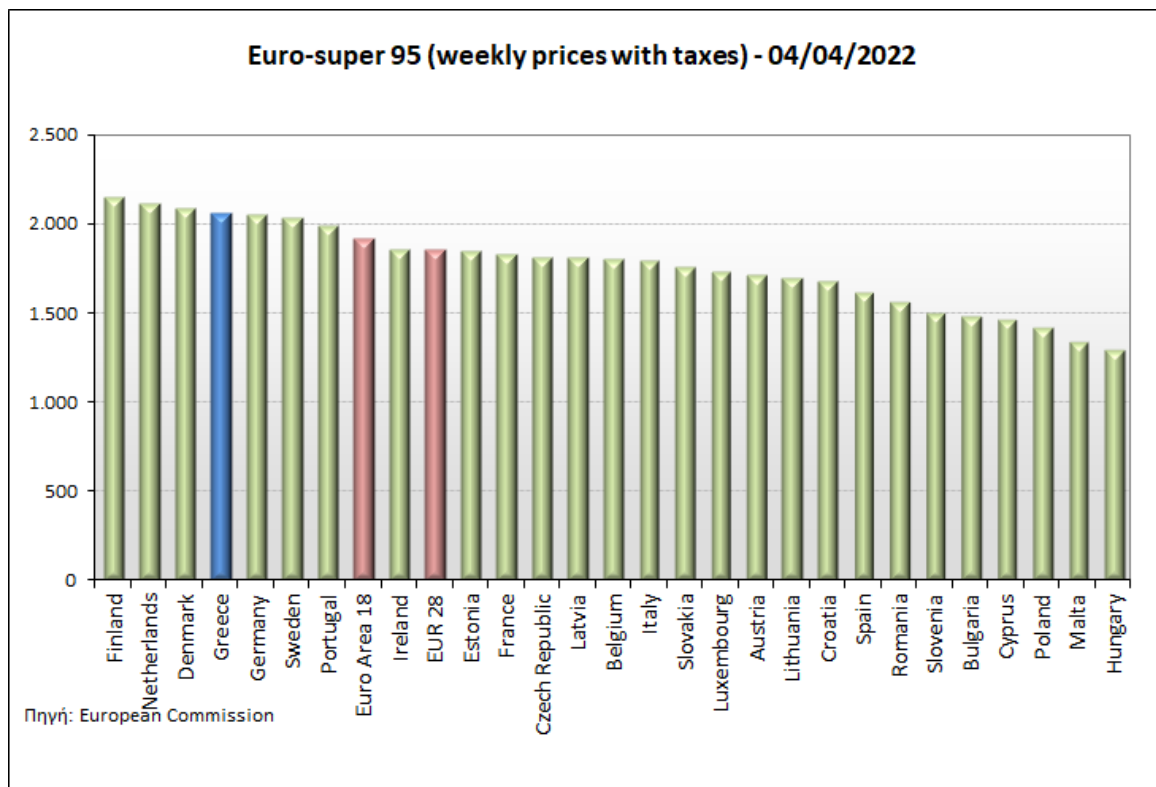
ΝΟΜΟΣ	ΜΕΣΗ ΚΑΤΩΤΑΤΗ ΜΕ ΦΠΑ	ΜΕΣΗ ΑΝΩΤΑΤΗ ΜΕ ΦΠΑ	ΔΙΑΜΕΣΟΣ ΤΙΜΗ
ΝΟΜΟΣ ΘΕΣΣΑΛΟΝΙΚΗΣ	1,927	1,968	1,948
ΝΟΜΟΣ ΙΩΑΝΝΙΝΩΝ	1,911	1,971	1,941
ΝΟΜΟΣ ΚΑΒΑΛΑΣ	1,917	1,967	1,942
ΝΟΜΟΣ ΚΑΡΔΙΤΣΗΣ	1,920	1,970	1,945
ΝΟΜΟΣ ΚΑΣΤΟΡΙΑΣ	1,908	1,954	1,931
ΝΟΜΟΣ ΚΕΡΚΥΡΑΣ	1,948	2,002	1,975
ΝΟΜΟΣ ΚΕΦΑΛΛΗΝΙΑΣ	1,947	1,996	1,972
ΝΟΜΟΣ ΚΙΛΚΙΣ	1,914	1,942	1,928
ΝΟΜΟΣ ΚΟΖΑΝΗΣ	1,909	1,952	1,931
ΝΟΜΟΣ ΚΟΡΙΝΘΙΑΣ	1,951	1,996	1,973
ΝΟΜΟΣ ΚΥΚΛΑΔΩΝ	1,994	2,110	2,052
ΝΟΜΟΣ ΛΑΚΩΝΙΑΣ	1,930	1,980	1,955
ΝΟΜΟΣ ΛΑΡΙΣΗΣ	1,911	1,962	1,937
ΝΟΜΟΣ ΛΑΣΙΘΙΟΥ	1,958	1,991	1,975
ΝΟΜΟΣ ΛΕΣΒΟΥ	1,878	1,981	1,929
ΝΟΜΟΣ ΛΕΥΚΑΔΟΣ	1,930	1,985	1,957
ΝΟΜΟΣ ΜΑΓΝΗΣΙΑΣ	1,908	2,020	1,964
ΝΟΜΟΣ ΜΕΣΣΗΝΙΑΣ	1,871	2,020	1,945
ΝΟΜΟΣ ΞΑΝΘΗΣ	1,920	1,951	1,936
ΝΟΜΟΣ ΠΕΛΛΗΣ	1,909	1,955	1,932
ΝΟΜΟΣ ΠΙΕΡΙΑΣ	1,908	1,972	1,940
ΝΟΜΟΣ ΠΡΕΒΕΖΗΣ	1,936	1,972	1,954
ΝΟΜΟΣ ΡΕΘΥΜΝΗΣ	1,964	2,014	1,989
ΝΟΜΟΣ ΡΟΔΟΠΗΣ	1,924	1,959	1,942
ΝΟΜΟΣ ΣΑΜΟΥ	1,872	1,988	1,930
ΝΟΜΟΣ ΣΕΡΡΩΝ	1,921	1,950	1,936
ΝΟΜΟΣ ΤΡΙΚΑΛΩΝ	1,915	1,967	1,941
ΝΟΜΟΣ ΦΘΙΩΤΙΔΟΣ	1,915	1,965	1,940
ΝΟΜΟΣ ΦΛΩΡΙΝΗΣ	1,928	1,951	1,939
ΝΟΜΟΣ ΦΩΚΙΔΟΣ	1,931	1,954	1,942
ΝΟΜΟΣ ΧΑΛΚΙΔΙΚΗΣ	1,918	1,950	1,934
ΝΟΜΟΣ ΧΑΝΙΩΝ	1,948	2,005	1,976
ΝΟΜΟΣ ΧΙΟΥ	1,874	1,949	1,912
ΣΤΑΘΜΙΣΜΕΝΟΣ Μ.Ο.*	1,922	2,005	1,964

* Μέσοι όροι ελάχιστων και μέγιστων τιμών χονδρικής όπως υποβάλλονται από τις εταιρείες εμπορίας στο Παρατηρητήριο Τιμών βάσει της ΚΥΑ 978/24-10-2011.

Η στάθμιση γίνεται βάσει των όγκων πωλήσεων έτους 2019 ανά τύπο καυσίμου και ανά νομό.

2. γ. Συγκριτικά στοιχεία με Ε.Ε.

Οι λιανικές τιμές αμόλυβδης βενζίνης με φόρους και προ φόρων στις 27 χώρες της Ε.Ε. για τις 04/04/2022 (τελευταία επίσημα στοιχεία) παρουσιάζονται συγκριτικά κατά φθίνουσα σειρά στα παρακάτω διαγράμματα:



Αναλυτικά στοιχεία για τις τιμές καυσίμων και τους φόρους στις 27 χώρες της Ε.Ε. παρουσιάζονται στην ιστοσελίδα της Ευρωπαϊκής Επιτροπής: http://ec.europa.eu/energy/observatory/oil/bulletin_en.htm

*Οι συγκρίσεις των τιμών μεταξύ των διαφόρων χωρών θα πρέπει να γίνονται με ιδιαίτερη προσοχή εξαιτίας των διαφορών στην ποιότητα των προϊόντων, στις πρακτικές μάρκετινγκ, στις δομές της αγοράς και στις καταναλωτικές συνήθειες που επικρατούν σε κάθε χώρα.

3. Πετρέλαιο Κίνησης (Biodiesel)

3. α. Διαμόρφωση τιμής

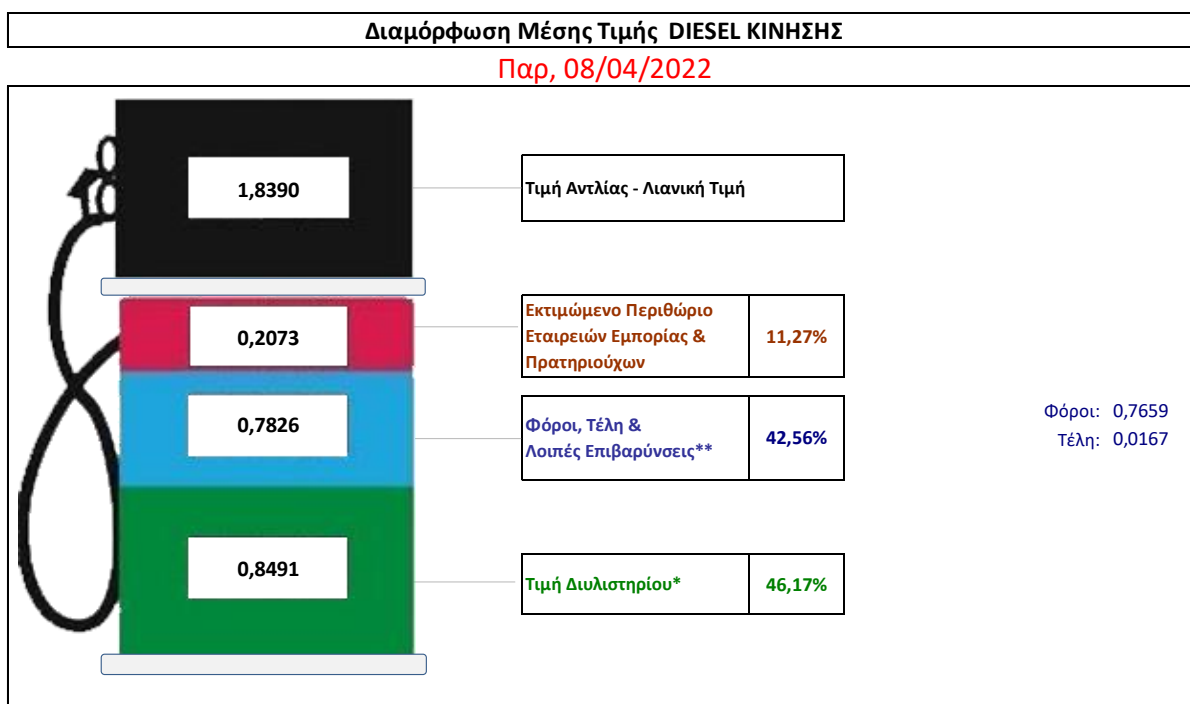
Η τιμή διυλιστηρίου του πετρελαίου κίνησης για την Πέμπτη 07/04/2022 διαμορφώθηκε στα 0,8491€ ανά λίτρο. Σε σχέση με την τιμή διυλιστηρίου της προηγούμενης εβδομάδας (31/03/2022) σημειώθηκε μείωση κατά 0,1513€ ανά λίτρο (15,13 λεπτά).

Οι φόροι, τα τέλη και οι λοιπές επιβαρύνσεις αντιστοιχούν σε 0,7826€ ανά λίτρο.

Η μέση τιμή λιανικής του πετρελαίου κίνησης για την Παρασκευή 08/04/2022 διαμορφώθηκε στα 1,8390 € ανά λίτρο. Σε σχέση με την τιμή της προηγούμενης εβδομάδας (31/04/2022) σημειώθηκε μείωση κατά 0,129€ ανά λίτρο (12,9 λεπτά).

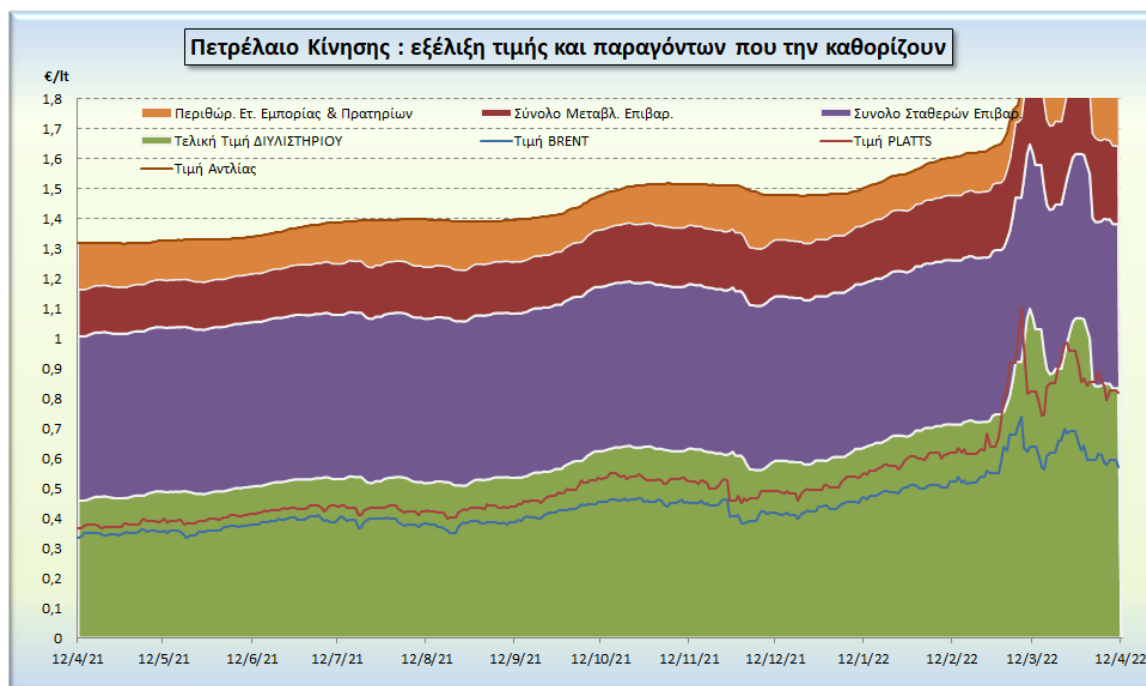
Το εκτιμώμενο περιθώριο των πρατηριούχων και των εταιρειών εμπορίας υπολογίζεται κατά μέσο όρο στα 0,2073€ ανά λίτρο (20,73 λεπτά).

Η τελική τιμή λιανικής διαμορφώνεται από την τιμή διυλιστηρίου κατά 46,17 %, από τους φόρους σταθερούς και μεταβλητούς) κατά 42,56%, και από τα εκτιμώμενα περιθώρια των εταιρειών εμπορίας, των μεταφορέων υγρών καυσίμων και των πρατηρίων κατά 11,27 % (βλ. παρακάτω πίνακα).



* Τιμή διυλιστηρίου	0,8491
-Τιμή διυλιστηρίου προηγούμενης ημέρας (Μέση Σταθμική Τιμή εκ των δύο εταιρειών διύλισης)	
-Στην τιμή διυλιστηρίου περιλαμβάνονται οι ειδικές υπηρεσίες (φορτωτικά)	
** Τέλη	0,0167
-Ανταποδοτικό τέλος ΠΑΕ: 0,20 € ανά χίλια λίτρα. (Απόφαση 147/2015 - ΦΕΚ 888/Β/19-05-2015)	0,0002
-Εισφορά «Ειδικού Λογαριασμού Πετρελαιοειδών»: 1,2% επί της τιμής διυλιστηρίου. (Ν. 3335/2005 - ΦΕΚ 95/Α/20-4-2005)	0,0102
-Ειδικό τέλος Δικαιωμάτων Εκτέλεσης Τελωνειακών Εργασιών (ΔΕΤΕ): 0,5% της αξίας του αθροίσματος της τιμής εκ διυλιστηρίου και του ΕΦΚ. (Ν. 2093/92 - ΦΕΚ 181/Α/25-11-92)	0,0063
** Φόροι	0,7659
-Ειδικός Φόρος Κατανάλωσης (ΕΦΚ): για το πετρέλαιο κίνησης - 410 € ανά κυβικό μέτρο ή 0,41 € ανά λίτρο. (Ν. 4389/2016 - ΦΕΚ Α' 94)	0,4100
-Φόρος Προστιθέμενης Αξίας (ΦΠΑ): 24% επί του συνόλου της τιμής διυλιστηρίου των μικτών ονομαστικών περιθωρίων κέρδους και των παραπάνω φορολογικών επιβαρύνσεων. (Ν. 2859/2000 όπως τροποποιήθηκε και ισχύει με το Ν. 4389/2016 (ΦΕΚ Α' 94)	0,3559

Η εξέλιξη των διεθνών τιμών Brent, Platts (HCIF/MED), των τιμών διυλιστηρίου και των τιμών λιανικής για το πετρέλαιο κίνησης, καθώς και των αντίστοιχων ενδεικτικών περιθωρίων εμπορίας για το διάστημα των τελευταίων 12 μηνών παρουσιάζονται στο ακόλουθο διάγραμμα:



3. β. Χονδρική Τιμή Πώλησης

Αναλυτικά, οι μέσες κατώτατες και ανώτατες τιμές χονδρικής, καθώς και η διάμεσος τιμή ανά νομό παρουσιάζονται στον επόμενο πίνακα:

Τιμές Χονδρικής Πώλησης Πετρελαίου Κίνησης ανά Νομό

Παρασκευή, 08 Απριλίου 2022

ΝΟΜΟΣ	ΜΕΣΗ ΚΑΤΩΤΑΤΗ ΜΕ ΦΠΑ	ΜΕΣΗ ΑΝΩΤΑΤΗ ΜΕ ΦΠΑ	ΔΙΑΜΕΣΟΣ ΤΙΜΗ
ΝΟΜΟΣ ΑΙΤΩΛΙΑΣ ΚΑΙ ΑΚΑΡΝΑΝΙΑΣ	1,630	1,717	1,674
ΝΟΜΟΣ ΑΡΓΟΛΙΔΟΣ	1,648	1,728	1,688
ΝΟΜΟΣ ΑΡΚΑΔΙΑΣ	1,625	1,692	1,659
ΝΟΜΟΣ ΑΡΤΗΣ	1,639	1,704	1,671
ΝΟΜΟΣ ΑΤΤΙΚΗΣ	1,612	1,729	1,671
ΝΟΜΟΣ ΑΧΑΪΑΣ	1,625	1,679	1,652
ΝΟΜΟΣ ΒΟΙΩΤΙΑΣ	1,629	1,707	1,668
ΝΟΜΟΣ ΓΡΕΒΕΝΩΝ	1,657	1,680	1,669
ΝΟΜΟΣ ΔΡΑΜΑΣ	1,633	1,666	1,650
ΝΟΜΟΣ ΔΩΔΕΚΑΝΗΣΟΥ	1,680	1,780	1,730
ΝΟΜΟΣ ΕΒΡΟΥ	1,643	1,703	1,673
ΝΟΜΟΣ ΕΥΒΟΙΑΣ	1,628	1,727	1,678
ΝΟΜΟΣ ΕΥΡΥΤΑΝΙΑΣ	1,706	1,730	1,718
ΝΟΜΟΣ ΖΑΚΥΝΘΟΥ	1,633	1,701	1,667
ΝΟΜΟΣ ΗΛΕΙΑΣ	1,611	1,731	1,671
ΝΟΜΟΣ ΗΜΑΘΙΑΣ	1,623	1,660	1,642
ΝΟΜΟΣ ΗΡΑΚΛΕΙΟΥ	1,644	1,737	1,690
ΝΟΜΟΣ ΘΕΣΠΡΩΤΙΑΣ	1,637	1,676	1,656
ΝΟΜΟΣ ΘΕΣΣΑΛΟΝΙΚΗΣ	1,639	1,681	1,660
ΝΟΜΟΣ ΙΩΑΝΝΙΝΩΝ	1,631	1,702	1,667
ΝΟΜΟΣ ΚΑΒΑΛΑΣ	1,634	1,698	1,666

ΝΟΜΟΣ	ΜΕΣΗ ΚΑΤΩΤΑΤΗ ΜΕ ΦΠΑ	ΜΕΣΗ ΑΝΩΤΑΤΗ ΜΕ ΦΠΑ	ΔΙΑΜΕΣΟΣ ΤΙΜΗ
ΝΟΜΟΣ ΚΑΡΔΙΤΣΗΣ	1,636	1,692	1,664
ΝΟΜΟΣ ΚΑΣΤΟΡΙΑΣ	1,612	1,676	1,644
ΝΟΜΟΣ ΚΕΡΚΥΡΑΣ	1,669	1,746	1,708
ΝΟΜΟΣ ΚΕΦΑΛΛΗΝΙΑΣ	1,658	1,737	1,697
ΝΟΜΟΣ ΚΙΛΚΙΣ	1,637	1,670	1,653
ΝΟΜΟΣ ΚΟΖΑΝΗΣ	1,625	1,679	1,652
ΝΟΜΟΣ ΚΟΡΙΝΘΙΑΣ	1,663	1,766	1,714
ΝΟΜΟΣ ΚΥΚΛΑΔΩΝ	1,715	1,826	1,770
ΝΟΜΟΣ ΛΑΚΩΝΙΑΣ	1,638	1,700	1,669
ΝΟΜΟΣ ΛΑΡΙΣΗΣ	1,629	1,702	1,665
ΝΟΜΟΣ ΛΑΣΙΘΙΟΥ	1,684	1,710	1,697
ΝΟΜΟΣ ΛΕΣΒΟΥ	1,621	1,722	1,672
ΝΟΜΟΣ ΛΕΥΚΑΔΟΣ	1,649	1,700	1,675
ΝΟΜΟΣ ΜΑΓΝΗΣΙΑΣ	1,630	1,732	1,681
ΝΟΜΟΣ ΜΕΣΣΗΝΙΑΣ	1,588	1,763	1,675
ΝΟΜΟΣ ΞΑΝΘΗΣ	1,647	1,679	1,663
ΝΟΜΟΣ ΠΕΛΛΗΣ	1,633	1,682	1,658
ΝΟΜΟΣ ΠΙΕΡΙΑΣ	1,628	1,689	1,658
ΝΟΜΟΣ ΠΡΕΒΕΖΗΣ	1,656	1,695	1,676
ΝΟΜΟΣ ΡΕΘΥΜΝΗΣ	1,694	1,747	1,720
ΝΟΜΟΣ ΡΟΔΟΠΗΣ	1,640	1,685	1,662
ΝΟΜΟΣ ΣΑΜΟΥ	1,608	1,705	1,657
ΝΟΜΟΣ ΣΕΡΡΩΝ	1,637	1,668	1,652
ΝΟΜΟΣ ΤΡΙΚΑΛΩΝ	1,635	1,694	1,664
ΝΟΜΟΣ ΦΘΙΩΤΙΔΟΣ	1,623	1,695	1,659
ΝΟΜΟΣ ΦΛΩΡΙΝΗΣ	1,652	1,694	1,673
ΝΟΜΟΣ ΦΩΚΙΔΟΣ	1,649	1,690	1,670
ΝΟΜΟΣ ΧΑΛΚΙΔΙΚΗΣ	1,634	1,698	1,666
ΝΟΜΟΣ ΧΑΝΙΩΝ	1,665	1,727	1,696
ΝΟΜΟΣ ΧΙΟΥ	1,611	1,705	1,658
ΣΤΑΘΜΙΣΜΕΝΟΣ Μ.Ο.*	1,632	1,711	1,671

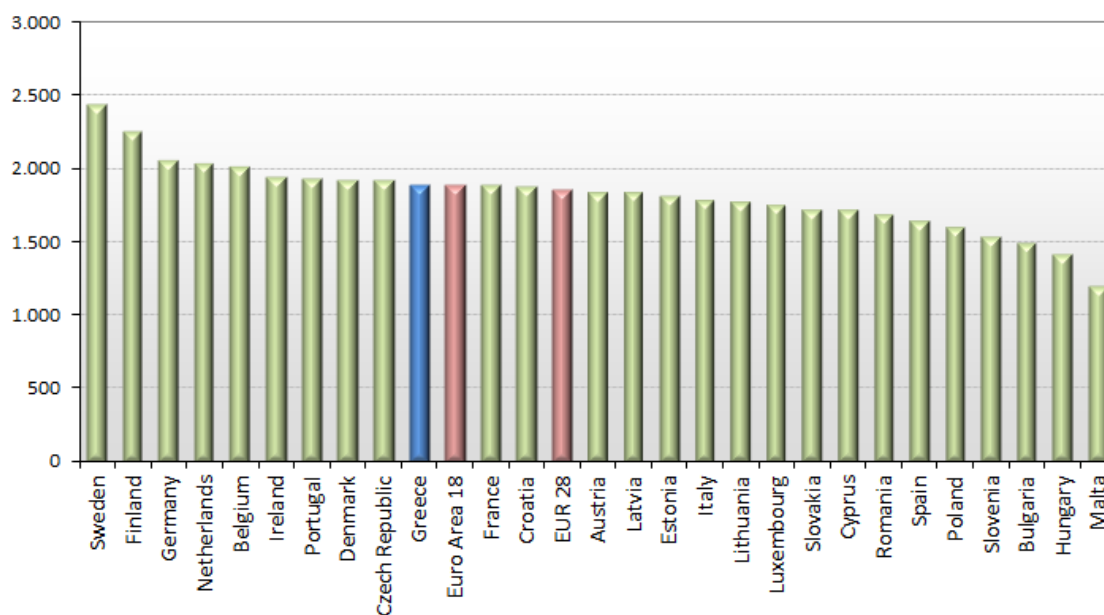
* Μέσοι όροι ελάχιστων και μέγιστων τιμών χονδρικής όπως υποβάλλονται από τις εταιρείες εμπορίας στο Παρατηρητήριο Τιμών βάσει της ΚΥΑ 978/24-10-2011.

Η στάθμιση γίνεται βάσει των όγκων πωλήσεων έτους 2019 ανά τύπο καυσίμου και ανά νομό.

3. γ. Συγκριτικά στοιχεία με Ε.Ε.

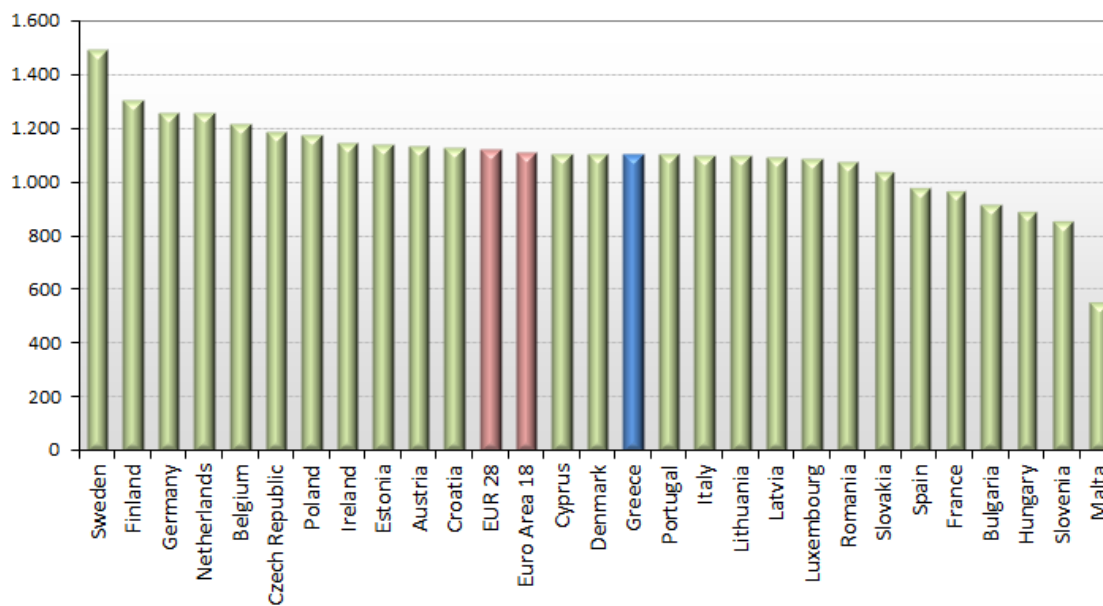
Οι λιανικές τιμές πετρελαίου κίνησης με φόρους και προ φόρων στις 27 χώρες της Ε.Ε. για τις 04/04/2022 (τελευταία επίσημα στοιχεία) παρουσιάζονται συγκριτικά κατά φθίνουσα σειρά στα παρακάτω διαγράμματα:

Automotive gas oil (weekly prices with taxes) - 04/04/2022



Πηγή: European Commission

Automotive gas oil (weekly prices without taxes) - 04/04/2022



Πηγή: European Commission

Αναλυτικά στοιχεία για τις τιμές καυσίμων και τους φόρους στις 27 χώρες της Ε.Ε. παρουσιάζονται στην ιστοσελίδα της Ευρωπαϊκής Επιτροπής: http://ec.europa.eu/energy/observatory/oil/bulletin_en.htm

*Οι συγκρίσεις των τιμών μεταξύ των διαφόρων χωρών θα πρέπει να γίνονται με ιδιαίτερη προσοχή εξαιτίας των διαφορών στην ποιότητα των προϊόντων, στις πρακτικές μάρκετινγκ, στις δομές της αγοράς και στις καταναλωτικές συνήθειες που επικρατούν σε κάθε χώρα.

4. Πετρέλαιο Θέρμανσης (Κατ' οίκον)

4. α. Διαμόρφωση τιμής

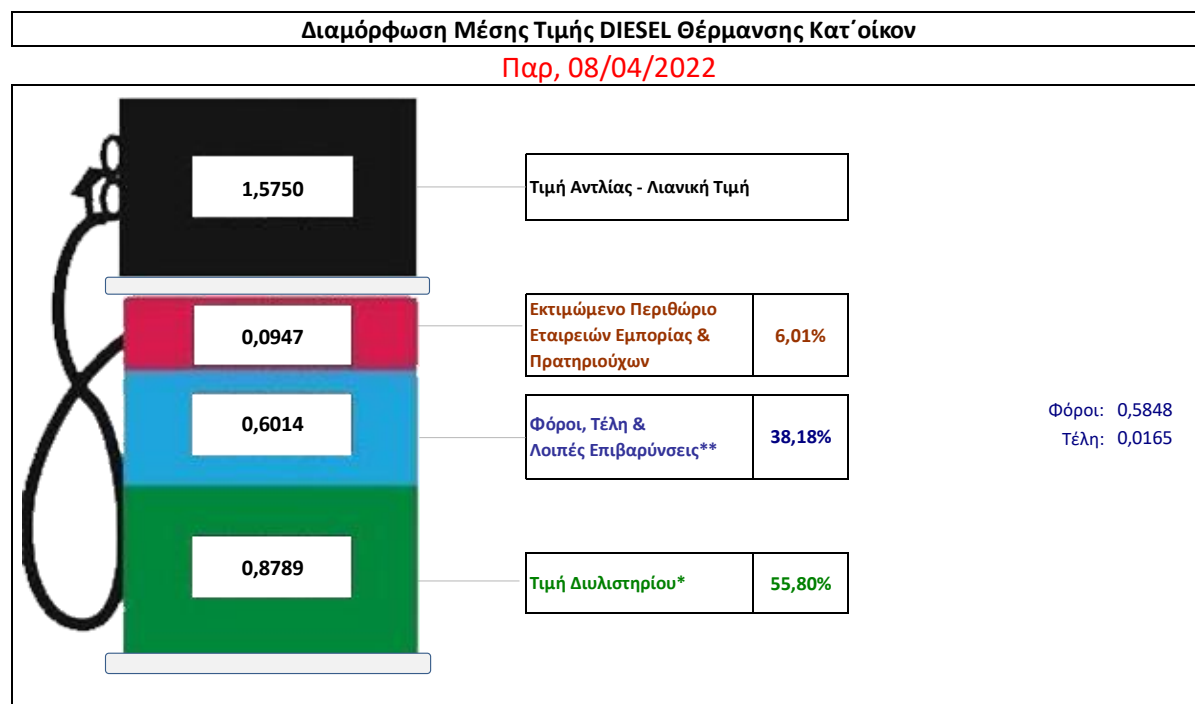
Η τιμή διυλιστηρίου του πετρελαίου θέρμανσης για την Πέμπτη 07/04/2022 διαμορφώθηκε στα 0,8789 € λίτρο. Σε σχέση με την τιμή διυλιστηρίου της προηγούμενης εβδομάδας (31/03/2022) αύξηση κατά 0,0011€ ανά λίτρο (0,11 λεπτά).

Οι φόροι, τα τέλη και οι λοιπές επιβαρύνσεις αντιστοιχούν σε 0,6014 € ανά λίτρο.

Η μέση τιμή λιανικής του πετρελαίου θέρμανσης (κατ' οίκον) για την Παρασκευή 08/04/2022 διαμορφώθηκε στο 1,5750€ ανά λίτρο. Σε σχέση με την τιμή της προηγούμενης εβδομάδας (01/04/2022) σημειώθηκε μείωση κατά 0,01€ ανά λίτρο (1 λεπτό).

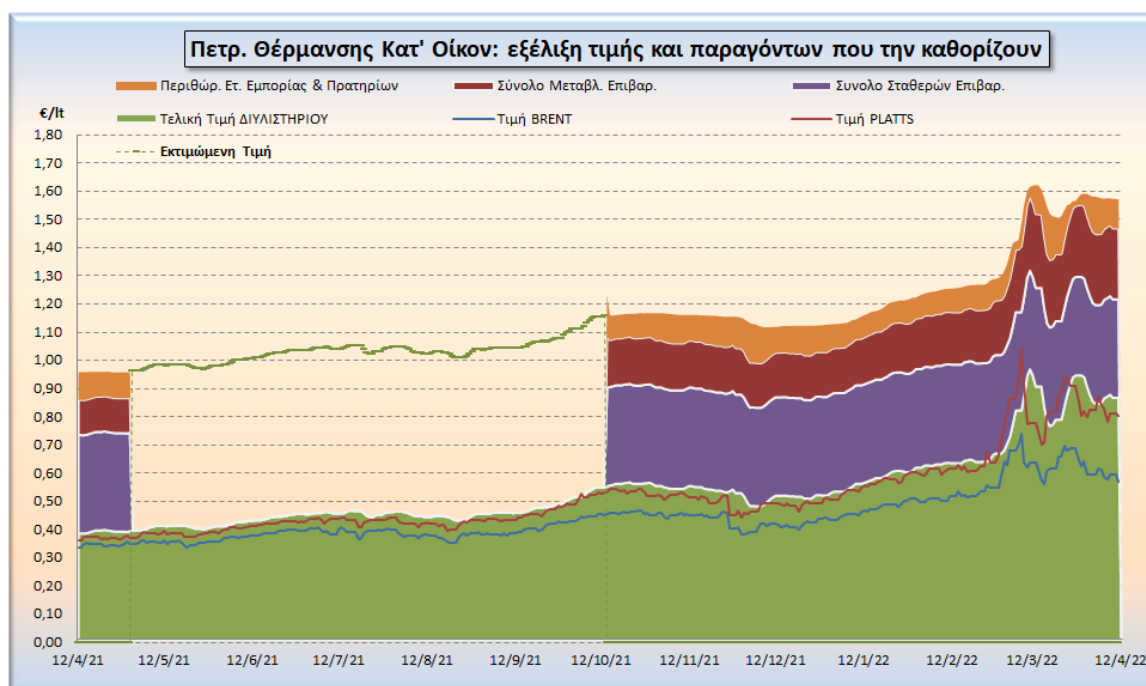
Το εκτιμώμενο περιθώριο των πρατηριούχων και των εταιρειών εμπορίας υπολογίζεται κατά μέσο όρο στα 0,0947 ανά λίτρο (9,47 λεπτά).

Η τελική τιμή λιανικής διαμορφώνεται από την τιμή διυλιστηρίου κατά 55,80%, από τους φόρους (σταθερούς και μεταβλητούς) κατά 38,18%, και από τα εκτιμώμενα περιθώρια των εταιρειών εμπορίας, των μεταφορέων υγρών καυσίμων και των πρατηρίων κατά 6,01% (βλ. παρακάτω πίνακα).



* Τιμή διυλιστηρίου	0,8789
-Τιμή διυλιστηρίου προηγούμενης ημέρας (Μέση Σταθμική Τιμή εκ των δύο εταιρειών διύλισης)	
-Στην τιμή διυλιστηρίου περιλαμβάνονται οι ειδικές υπηρεσίες (φορτωτικά)	
** Τέλη	0,0165
-Ανταποδοτικό τέλος ΠΑΕ: 0,20 € ανά χίλια λίτρα. (Απόφαση 147/2015 - ΦΕΚ 888/Β/19-05-2015)	0,0002
-Εισφορά «Ειδικού Λογαριασμού Πετρελαιοειδών»: 1,2% επί της τιμής διυλιστηρίου. (Ν. 3335/2005 - ΦΕΚ 95/Α/20-4-2005)	0,0105
-Ειδικό τέλος Δικαιωμάτων Εκτέλεσης Τελωνειακών Εργασιών (ΔΕΤΕ): 0,5% της αξίας του αθροίσματος της τιμής εκ διυλιστηρίου και του ΕΦΚ. (Ν. 2093/92 - ΦΕΚ 181/Α/25-11-92)	0,0058
** Φόροι	0,5848
-Ειδικός Φόρος Κατανάλωσης (ΕΦΚ): για το πετρέλαιο θέρμανσης - 280 € ανά κυβικό μέτρο ή 0,280 € ανά λίτρο. (Ν. 4389/2016 (ΦΕΚ Α' 94)	0,2800
-Φόρος Προστιθέμενης Αξίας (ΦΠΑ): 24% επί του συνόλου της τιμής διυλιστηρίου των μικτών ονομαστικών περιθωρίων κέρδους και των παραπάνω φορολογικών επιβαρύνσεων. (Ν. 2859/2000 όπως τροποποιήθηκε και ισχύει με το Ν. 4389/2016 (ΦΕΚ Α' 94)	0,3048

Η εξέλιξη των διεθνών τιμών Brent, Platts (HCIF/MED), των τιμών διυλιστηρίου, των τιμών λιανικής για το πετρέλαιο θέρμανσης κατ' οίκον , καθώς και των αντίστοιχων ενδεικτικών περιθωρίων εμπορίας για το διάστημα των τελευταίων 12 μηνών παρουσιάζονται στο ακόλουθο διάγραμμα:



4. β. Χονδρική Τιμή Πώλησης

Αναλυτικά, οι μέσες κατώτατες και ανώτατες τιμές χονδρικής, καθώς και η διάμεσος τιμή ανά νομό παρουσιάζονται στον επόμενο πίνακα:

Μέσες Τιμές Χονδρικής Πώλησης Πετρελαίου Θέρμανσης (κατ' οίκον) ανά Νομό Παρασκευή 08 Απριλίου 2022

ΝΟΜΟΣ	ΜΕΣΗ ΚΑΤΩΤΑΤΗ ΜΕ ΦΠΑ	ΜΕΣΗ ΑΝΩΤΑΤΗ ΜΕ ΦΠΑ	ΔΙΑΜΕΣΟΣ ΤΙΜΗ
ΝΟΜΟΣ ΑΙΤΩΛΙΑΣ ΚΑΙ ΑΚΑΡΝΑΝΙΑΣ	1,462	1,526	1,494
ΝΟΜΟΣ ΑΡΓΟΛΙΔΟΣ	1,470	1,502	1,486
ΝΟΜΟΣ ΑΡΚΑΔΙΑΣ	1,467	1,518	1,493
ΝΟΜΟΣ ΑΡΤΗΣ	1,459	1,487	1,473
ΝΟΜΟΣ ΑΤΤΙΚΗΣ	1,463	1,523	1,493
ΝΟΜΟΣ ΑΧΑΪΑΣ	1,452	1,509	1,481
ΝΟΜΟΣ ΒΟΙΩΤΙΑΣ	1,457	1,511	1,484
ΝΟΜΟΣ ΓΡΕΒΕΝΩΝ	1,476	1,487	1,482
ΝΟΜΟΣ ΔΡΑΜΑΣ	1,472	1,492	1,482
ΝΟΜΟΣ ΔΩΔΕΚΑΝΗΣΟΥ	1,499	1,563	1,531
ΝΟΜΟΣ ΕΒΡΟΥ	1,471	1,501	1,486
ΝΟΜΟΣ ΕΥΒΟΙΑΣ	1,458	1,512	1,485
ΝΟΜΟΣ ΕΥΡΥΤΑΝΙΑΣ	1,488	1,496	1,492
ΝΟΜΟΣ ΖΑΚΥΝΘΟΥ	1,467	1,508	1,488
ΝΟΜΟΣ ΗΛΕΙΑΣ	1,474	1,534	1,504
ΝΟΜΟΣ ΗΜΑΘΙΑΣ	1,455	1,478	1,466
ΝΟΜΟΣ ΗΡΑΚΛΕΙΟΥ	1,488	1,541	1,515
ΝΟΜΟΣ ΘΕΣΣΠΡΩΤΙΑΣ	1,468	1,501	1,485

ΝΟΜΟΣ	ΜΕΣΗ ΚΑΤΩΤΑΤΗ ΜΕ ΦΠΑ	ΜΕΣΗ ΑΝΩΤΑΤΗ ΜΕ ΦΠΑ	ΔΙΑΜΕΣΟΣ ΤΙΜΗ
ΝΟΜΟΣ ΘΕΣΣΑΛΟΝΙΚΗΣ	1,466	1,499	1,483
ΝΟΜΟΣ ΙΩΑΝΝΙΝΩΝ	1,459	1,503	1,481
ΝΟΜΟΣ ΚΑΒΑΛΑΣ	1,467	1,506	1,487
ΝΟΜΟΣ ΚΑΡΔΙΤΣΗΣ	1,469	1,501	1,485
ΝΟΜΟΣ ΚΑΣΤΟΡΙΑΣ	1,453	1,489	1,471
ΝΟΜΟΣ ΚΕΡΚΥΡΑΣ	1,495	1,539	1,517
ΝΟΜΟΣ ΚΕΦΑΛΛΗΝΙΑΣ	1,492	1,519	1,506
ΝΟΜΟΣ ΚΙΛΚΙΣ	1,461	1,473	1,467
ΝΟΜΟΣ ΚΟΖΑΝΗΣ	1,464	1,496	1,480
ΝΟΜΟΣ ΚΟΡΙΝΘΙΑΣ	1,477	1,538	1,508
ΝΟΜΟΣ ΚΥΚΛΑΔΩΝ	1,529	1,620	1,575
ΝΟΜΟΣ ΛΑΚΩΝΙΑΣ	1,489	1,534	1,511
ΝΟΜΟΣ ΛΑΡΙΣΗΣ	1,458	1,508	1,483
ΝΟΜΟΣ ΛΑΣΙΘΙΟΥ	1,510	1,533	1,521
ΝΟΜΟΣ ΛΕΣΒΟΥ	1,432	1,514	1,473
ΝΟΜΟΣ ΛΕΥΚΑΔΟΣ	1,468	1,505	1,487
ΝΟΜΟΣ ΜΑΓΝΗΣΙΑΣ	1,460	1,534	1,497
ΝΟΜΟΣ ΜΕΣΣΗΝΙΑΣ	1,388	1,545	1,467
ΝΟΜΟΣ ΞΑΝΘΗΣ	1,466	1,483	1,474
ΝΟΜΟΣ ΠΕΛΛΗΣ	1,460	1,479	1,470
ΝΟΜΟΣ ΠΙΕΡΙΑΣ	1,458	1,494	1,476
ΝΟΜΟΣ ΠΡΕΒΕΖΗΣ	1,477	1,507	1,492
ΝΟΜΟΣ ΡΕΘΥΜΝΗΣ	1,501	1,549	1,525
ΝΟΜΟΣ ΡΟΔΟΠΗΣ	1,462	1,495	1,479
ΝΟΜΟΣ ΣΑΜΟΥ	1,430	1,491	1,461
ΝΟΜΟΣ ΣΕΡΡΩΝ	1,465	1,487	1,476
ΝΟΜΟΣ ΤΡΙΚΑΛΩΝ	1,459	1,495	1,477
ΝΟΜΟΣ ΦΘΙΩΤΙΔΟΣ	1,461	1,501	1,481
ΝΟΜΟΣ ΦΛΩΡΙΝΗΣ	1,473	1,492	1,483
ΝΟΜΟΣ ΦΩΚΙΔΟΣ	1,479	1,506	1,493
ΝΟΜΟΣ ΧΑΛΚΙΔΙΚΗΣ	1,464	1,487	1,475
ΝΟΜΟΣ ΧΑΝΙΩΝ	1,488	1,546	1,517
ΝΟΜΟΣ ΧΙΟΥ	1,442	1,474	1,458
ΣΤΑΘΜΙΣΜΕΝΟΣ Μ.Ο.	1,464	1,510	1,487

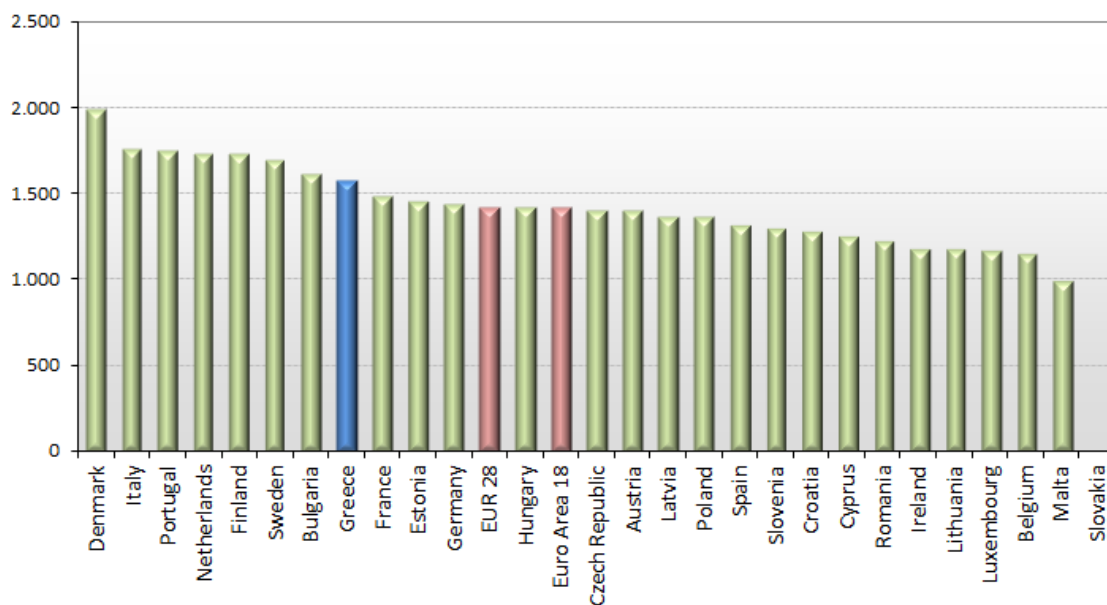
* Μέσοι όροι ελάχιστων και μέγιστων τιμών χονδρικής όπως υποβάλλονται από τις εταιρείες εμπορίας στο Παρατηρητήριο Τιμών βάσει της ΚΥΑ 978/24-10-2011.

** Η στάθμιση γίνεται βάσει των όγκων πωλήσεων ανά τύπο καυσίμου ανά νομό.

4. γ. Συγκριτικά στοιχεία με Ε.Ε.

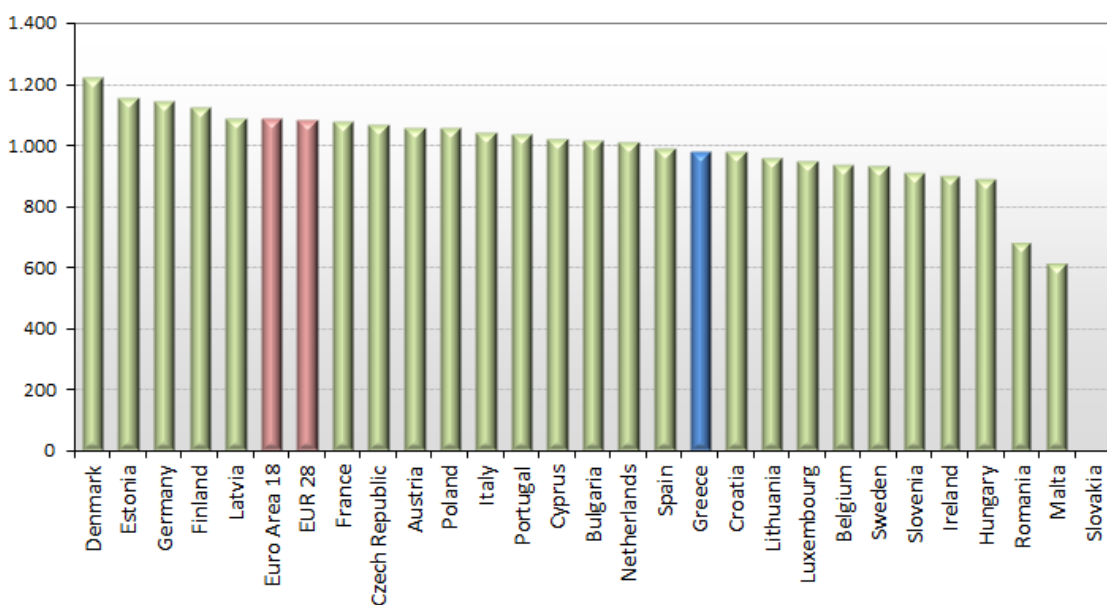
Οι λιανικές τιμές Πετρελαίου Θέρμανσης με φόρους και προ φόρων στις 27 χώρες της Ε.Ε. για τις 04/04/2022 (τελευταία επίσημα στοιχεία) παρουσιάζονται συγκριτικά κατά φθίνουσα σειρά στα παρακάτω διαγράμματα:

Heating gas oil (weekly prices with taxes) - 04/04/2022



Πηγή: European Commission

Heating gas oil (weekly prices without taxes) - 04/04/2022



Πηγή: European Commission

[ΘΕΣΗ ΑΚΡΙΒΟΥΣ ΑΝΤΙΓΡΑΦΟΥ]

Ο ΠΡΟΪΣΤΑΜΕΝΟΣ ΔΙΕΥΘΥΝΣΗΣ

ΠΕΡΙΣΤΕΡΗΣ ΣΠΥΡΙΔΩΝ