



ΓΕΝΙΚΗ ΓΡΑΜΜΑΤΕΙΑ ΕΜΠΟΡΙΟΥ & ΠΡΟΣΤΑΣΙΑΣ
ΚΑΤΑΝΑΛΩΤΗ
ΓΕΝΙΚΗ ΔΙΕΥΘΥΝΣΗ ΑΓΟΡΑΣ
ΔΙΕΥΘΥΝΣΗ ΕΛΕΓΧΩΝ & ΠΑΡΑΤΗΡΗΤΗΡΙΩΝ
ΤΜΗΜΑ ΠΑΡΑΤΗΡΗΤΗΡΙΩΝ ΤΙΜΩΝ

Αναρτητέο στο διαδίκτυο

Αθήνα : 12-02-2019

Αρ. Πρωτ.: 18182

ΕΒΔΟΜΑΔΙΑΙΟ ΔΕΛΤΙΟ ΕΠΙΣΚΟΠΗΣΗΣ ΤΙΜΩΝ ΚΑΥΣΙΜΩΝ

Παρασκευή, 08 ΦΕΒΡΟΥΑΡΙΟΣ 2019

1. Τιμές Παρατηρητηρίου Υγρών Καυσίμων

Οι λιανικές τιμές των υγρών καυσίμων (αμόλυβδη 95 οκτ., σούπερ αμόλυβδη 100 οκτ., σούπερ LRP, πετρέλαιο κίνησης, πετρέλαιο θέρμανσης και υγραέριο κίνησης) αναρτώνται αναλυτικά στην ιστοσελίδα του Παρατηρητηρίου Τιμών Υγρών Καυσίμων του Υπουργείου Οικονομίας και Ανάπτυξης www.fuelprices.gr, όπου παρουσιάζονται καθημερινά οι μέσες τιμές σε όλους τους Νομούς της χώρας.

Μέσες τιμές λιανικής πώλησης καυσίμων για όλη την Ελλάδα

Παρασκευή, 08 ΦΕΒΡΟΥΑΡΙΟΣ 2019

Προϊόν	Μέση Τιμή
Αμόλυβδη 95 οκτ.	1,491
Αμόλυβδη 100 οκτ.	1,705
Super	1,711
Diesel Κίνησης	1,344
Diesel Θέρμανσης Κατ'οίκον	1,028
Υγραέριο κίνησης (Autogas)	0,777

* Η μέση τιμή πανελλαδικά υπολογίζεται από τον σταθμισμένο μέσο όρο με βάση τους όγκους πωλήσεων έτους 2017 ανά τύπο καυσίμου ανά νομό.

** Δεν καταγράφεται κατανάλωση στο πετρέλαιο θέρμανσης για τη χρονική περίοδο 30/4 έως 15/10 κάθε έτους.

Στον παρακάτω πίνακα παρουσιάζονται οι μέσες τιμές λιανικής των υγρών καυσίμων ανά Νομό

Μέσες τιμές λιανικής πώλησης καυσίμων ανά νομό
Παρασκευή 08 ΦΕΒΡΟΥΑΡΙΟΣ 2019

ΝΟΜΟΣ	Αμόλυβδη 95 οκτ.	Αμόλυβδη 100 οκτ.	Super	Diesel Κίνησης	Diesel Θέρμανσης Κατ' οίκον	Υγραέριο κίνησης (Autogas)
ΝΟΜΟΣ ΑΤΤΙΚΗΣ	1,456	1,681	1,687	1,316	1,013	0,730
ΝΟΜΟΣ ΑΙΤΩΛΙΑΣ ΚΑΙ ΑΚΑΡΝΑΝΙΑΣ	1,514	1,777		1,363	1,048	0,819
ΝΟΜΟΣ ΑΡΓΟΛΙΔΟΣ	1,474	1,690		1,324	1,029	0,785
ΝΟΜΟΣ ΑΡΚΑΔΙΑΣ	1,514	1,758		1,369	1,035	0,786
ΝΟΜΟΣ ΑΡΤΗΣ	1,502	1,743		1,347	1,041	0,804
ΝΟΜΟΣ ΑΧΑΪΑΣ	1,499	1,719	1,724	1,342	1,039	0,793
ΝΟΜΟΣ ΒΟΙΩΤΙΑΣ	1,485	1,727	1,746	1,334	1,025	0,784
ΝΟΜΟΣ ΓΡΕΒΕΝΩΝ	1,516	1,804		1,366	1,057	0,811
ΝΟΜΟΣ ΔΡΑΜΑΣ	1,471	1,713		1,318	1,010	0,784
ΝΟΜΟΣ ΔΩΔΕΚΑΝΗΣΟΥ	1,655	1,848		1,472	1,113	0,898
ΝΟΜΟΣ ΕΒΡΟΥ	1,498	1,731	1,795	1,341	1,029	0,815
ΝΟΜΟΣ ΕΥΒΟΙΑΣ	1,491	1,706		1,354	1,035	0,802
ΝΟΜΟΣ ΕΥΡΥΤΑΝΙΑΣ	1,622	1,839		1,457	1,127	0,817
ΝΟΜΟΣ ΖΑΚΥΝΘΟΥ	1,526	1,721		1,370	1,060	0,851
ΝΟΜΟΣ ΗΛΕΙΑΣ	1,500	1,703		1,332	1,029	0,740
ΝΟΜΟΣ ΗΜΑΘΙΑΣ	1,467	1,706		1,323	1,021	0,727
ΝΟΜΟΣ ΗΡΑΚΛΕΙΟΥ	1,552	1,738		1,389	1,035	0,868
ΝΟΜΟΣ ΘΕΣΠΡΩΤΙΑΣ	1,537	1,790		1,371	1,077	0,822
ΝΟΜΟΣ ΘΕΣΣΑΛΟΝΙΚΗΣ	1,458	1,676		1,314	1,017	0,758
ΝΟΜΟΣ ΙΩΑΝΝΙΝΩΝ	1,482	1,732		1,362	1,013	0,776
ΝΟΜΟΣ ΚΑΒΑΛΑΣ	1,501	1,740		1,354	1,043	0,791
ΝΟΜΟΣ ΚΑΡΔΙΤΣΗΣ	1,494	1,734		1,351	1,026	0,747
ΝΟΜΟΣ ΚΑΣΤΟΡΙΑΣ	1,504	1,739		1,359	1,047	0,770
ΝΟΜΟΣ ΚΕΡΚΥΡΑΣ	1,529	1,774		1,396	1,096	0,931
ΝΟΜΟΣ ΚΕΦΑΛΛΗΝΙΑΣ	1,655	1,819		1,465	1,077	0,950
ΝΟΜΟΣ ΚΙΛΚΙΣ	1,495	1,797		1,331	1,024	0,764
ΝΟΜΟΣ ΚΟΖΑΝΗΣ	1,484	1,659		1,343	1,024	0,744
ΝΟΜΟΣ ΚΟΡΙΝΘΙΑΣ	1,477	1,699	1,760	1,338	1,011	0,755
ΝΟΜΟΣ ΚΥΚΛΑΔΩΝ	1,773	1,946		1,555	1,181	0,956
ΝΟΜΟΣ ΛΑΚΩΝΙΑΣ	1,503	1,710		1,353	1,030	0,777
ΝΟΜΟΣ ΛΑΡΙΣΗΣ	1,487	1,711		1,338	1,021	0,759
ΝΟΜΟΣ ΛΑΣΙΘΙΟΥ	1,556	1,763		1,395	1,099	0,898
ΝΟΜΟΣ ΛΕΣΒΟΥ	1,612	1,818		1,441	1,196	0,913
ΝΟΜΟΣ ΛΕΥΚΑΔΟΣ	1,519	1,744	1,650	1,355	1,066	0,793
ΝΟΜΟΣ ΜΑΓΝΗΣΙΑΣ	1,516	1,735		1,378	1,085	0,809
ΝΟΜΟΣ ΜΕΣΣΗΝΙΑΣ	1,498	1,752		1,332	1,056	0,777
ΝΟΜΟΣ ΞΑΝΘΗΣ	1,452	1,728		1,308	1,020	0,758
ΝΟΜΟΣ ΠΕΛΛΗΣ	1,472	1,660		1,315	1,006	0,744
ΝΟΜΟΣ ΠΙΕΡΙΑΣ	1,495	1,672		1,331	1,010	0,794
ΝΟΜΟΣ ΠΡΕΒΕΖΗΣ	1,487	1,701		1,340	1,018	0,754
ΝΟΜΟΣ ΡΕΘΥΜΝΗΣ	1,560	1,786		1,392	1,095	0,859
ΝΟΜΟΣ ΡΟΔΟΠΗΣ	1,503	1,704		1,341	1,024	0,805
ΝΟΜΟΣ ΣΑΜΟΥ	1,634	1,849		1,441	1,080	0,878
ΝΟΜΟΣ ΣΕΡΡΩΝ	1,475	1,721		1,320	1,015	0,795
ΝΟΜΟΣ ΤΡΙΚΑΛΩΝ	1,489	1,644		1,349	1,010	0,745
ΝΟΜΟΣ ΦΘΙΩΤΙΔΟΣ	1,504	1,753	1,734	1,353	1,051	0,788
ΝΟΜΟΣ ΦΛΩΡΙΝΗΣ	1,483	1,694		1,359	1,050	0,799
ΝΟΜΟΣ ΦΩΚΙΔΟΣ	1,537	1,765		1,390	1,082	0,819
ΝΟΜΟΣ ΧΑΛΚΙΔΙΚΗΣ	1,512	1,705		1,354	1,027	0,786
ΝΟΜΟΣ ΧΑΝΙΩΝ	1,529	1,756		1,389	1,046	0,888
ΝΟΜΟΣ ΧΙΟΥ	1,589	1,848		1,400	1,079	0,998

2.Απλή Αμόλυβδη Βενζίνη 95 οκτανίων¹

2. α. Διαμόρφωση τιμής

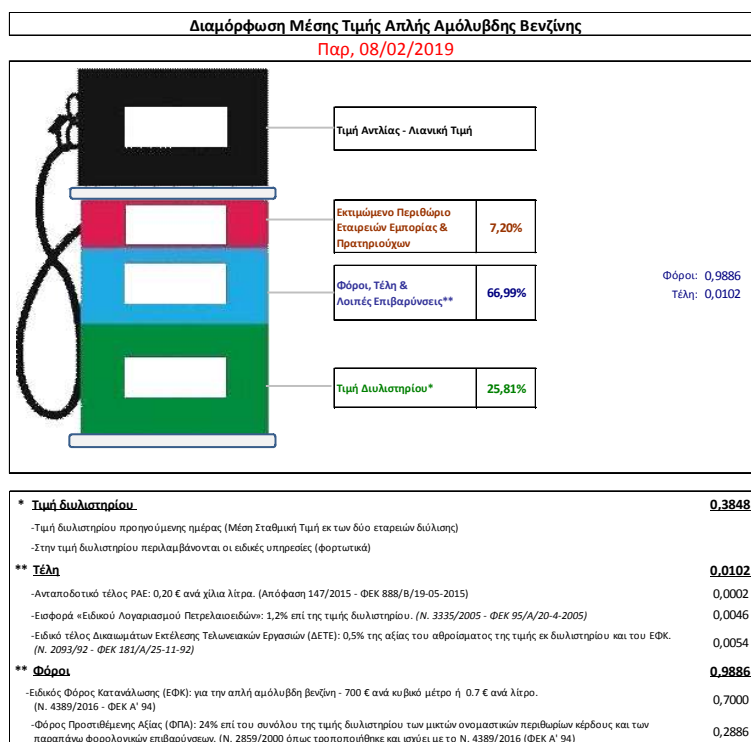
Η τιμή διυλιστηρίου της απλής αμόλυβδης βενζίνης 95 οκτανίων για την Πέμπτη 07/02/2019 διαμορφώθηκε στα 0,3848 € ανά λίτρο. Σε σχέση με την τιμή διυλιστηρίου της προηγούμενης εβδομάδας (31/01/2019) σημειώθηκε αύξηση κατά 0,007 Ευρώ ανά λίτρο (0,7 λεπτά).

Οι φόροι, τα τέλη και οι λοιπές επιβαρύνσεις αντιστοιχούν σε 0,9988 € ανά λίτρο.

Η μέση τιμή λιανικής της απλής αμόλυβδης βενζίνης 95 οκτανίων για την Παρασκευή 08/02/2019 διαμορφώθηκε στα 1,4910 € ανά λίτρο. Σε σχέση με την τιμή της προηγούμενης εβδομάδας (01/02/2019) σημειώθηκε αύξηση κατά 0,001 Ευρώ ανά λίτρο (0,1 λεπτά).

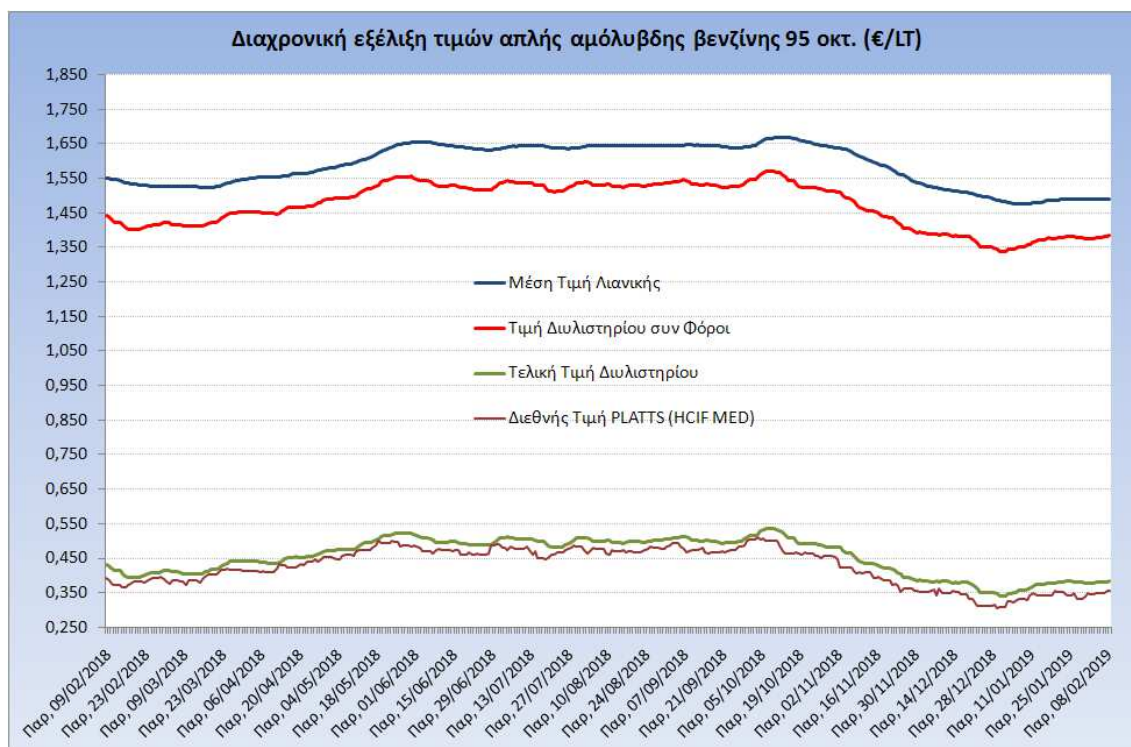
Το εκτιμώμενο περιθώριο των πρατηριούχων και των εταιρειών εμπορίας υπολογίζεται κατά μέσο όρο στα 0,1074 ανά λίτρο (10,74 λεπτά).

Η τελική τιμή λιανικής διαμορφώνεται από την τιμή διυλιστηρίου κατά 25,81 %, από τους φόρους (σταθερούς και μεταβλητούς) κατά 66,99%, και από τα εκτιμώμενα περιθώρια των εταιρειών εμπορίας, των μεταφορέων υγρών καυσίμων και των πρατηρίων κατά 7,20 % (βλ. παρακάτω πίνακα).



¹ Σημειώνεται ότι σύμφωνα με το αρ. 29, του Ν. 4546/2018 (ΦΕΚ Α' 101), από 1/1/2019 η βενζίνη που καταναλώνεται εγχώρια για χρήση στις μεταφορές αναμειγνύεται υποχρεωτικά είτε με αυτούσια βιοαιθανολή είτε με βιοαιθέρες που παράγονται από αλκοόλες βιολογικής προέλευσης. Η συμμετοχή της αυτούσιας βιοαιθανόλης και της αλκοόλης βιολογικής προέλευσης που χρησιμοποιείται για την παραγωγή βιοαιθέρων επί του ενεργειακού περιεχομένου του τελικού μείγματος βενζίνης ορίζεται σε ποσοστό 1% για το έτος 2019 και 3,3% για τα έτη από το 2020 και μετά.

Η εξέλιξη των διεθνών τιμών Platts (HCIF/MED), των τιμών διωλιστηρίου και των τιμών λιανικής της απλής αμόλυβδης βενζίνης 95 οκτ., καθώς και των αντίστοιχων ενδεικτικών περιθωρίων εμπορίας για το διάστημα των τελευταίων 12 μηνών παρουσιάζονται στο ακόλουθο διάγραμμα:



2. β. Χονδρική Τιμή Πώλησης

Αναλυτικά, οι μέσες κατώτατες και ανώτατες τιμές χονδρικής, καθώς και η διάμεσος τιμή ανά νομό παρουσιάζονται στον επόμενο πίνακα:

Τιμές Χονδρικής Πώλησης Απλής Αμόλυβδης Βενζίνης ανά Νομό Παρασκευή, 08 ΦΕΒΡΟΥΑΡΙΟΣ 2019

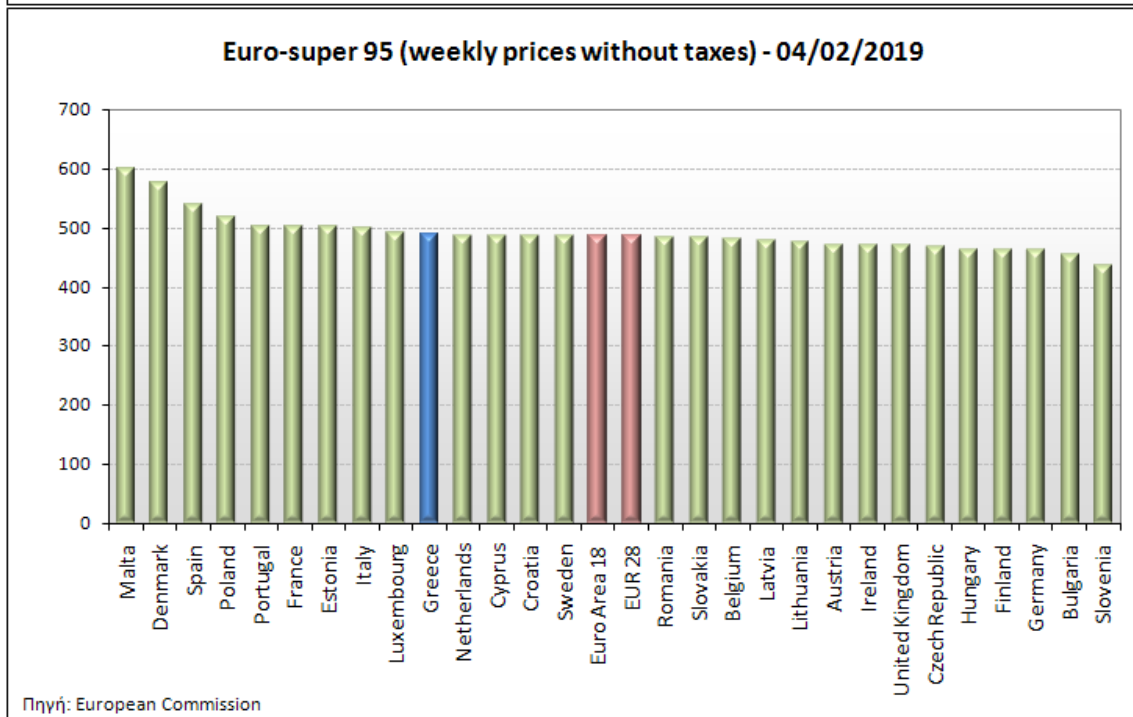
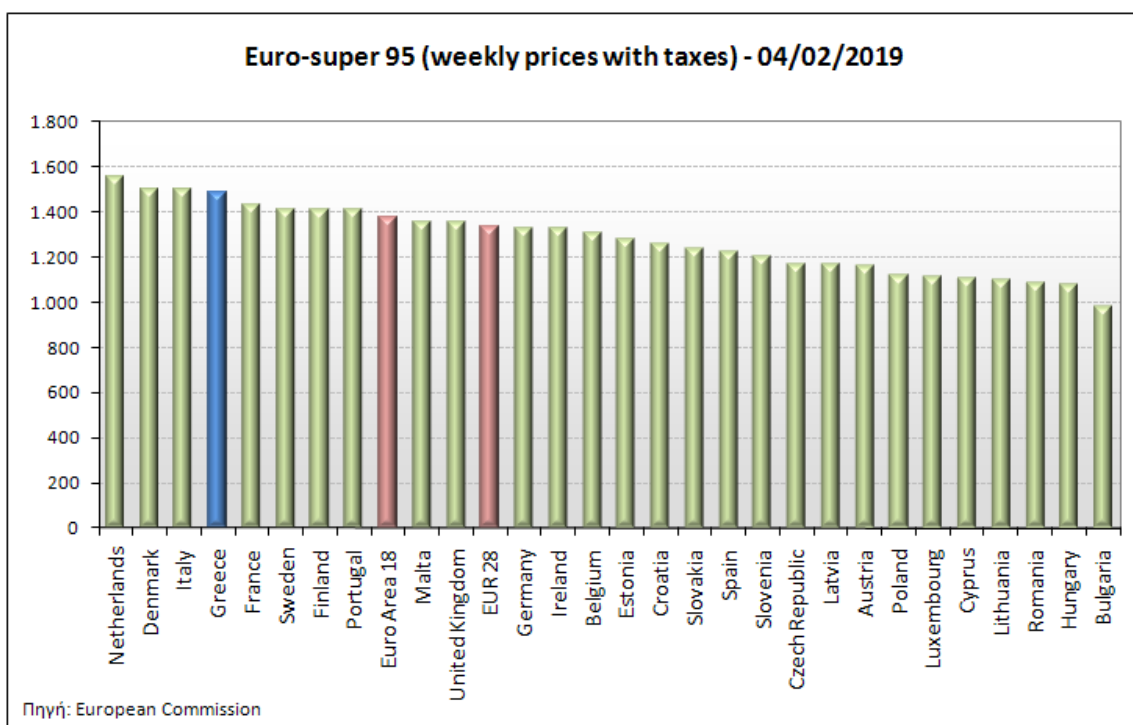
ΝΟΜΟΣ	ΜΕΣΗ ΚΑΤΩΤΑΤΗ ΜΕ ΦΠΑ	ΜΕΣΗ ΑΝΩΤΑΤΗ ΜΕ ΦΠΑ	ΔΙΑΜΕΣΟΣ ΤΙΜΗ
ΝΟΜΟΣ ΑΙΤΩΛΙΑΣ ΚΑΙ ΑΚΑΡΝΑΝΙΑΣ	1,375	1,425	1,400
ΝΟΜΟΣ ΑΡΓΟΛΙΔΟΣ	1,396	1,449	1,422
ΝΟΜΟΣ ΑΡΚΑΔΙΑΣ	1,380	1,435	1,408
ΝΟΜΟΣ ΑΡΤΗΣ	1,389	1,425	1,407
ΝΟΜΟΣ ΑΤΤΙΚΗΣ	1,365	1,468	1,416
ΝΟΜΟΣ ΑΧΑΪΑΣ	1,372	1,419	1,396
ΝΟΜΟΣ ΒΟΙΩΤΙΑΣ	1,379	1,442	1,410
ΝΟΜΟΣ ΓΡΕΒΕΝΩΝ	1,403	1,418	1,411
ΝΟΜΟΣ ΔΡΑΜΑΣ	1,384	1,421	1,403
ΝΟΜΟΣ ΔΩΔΕΚΑΝΗΣΟΥ	1,424	1,534	1,479
ΝΟΜΟΣ ΕΒΡΟΥ	1,386	1,438	1,412
ΝΟΜΟΣ ΕΥΒΟΙΑΣ	1,373	1,454	1,413
ΝΟΜΟΣ ΕΥΡΥΤΑΝΙΑΣ	1,441	1,449	1,445
ΝΟΜΟΣ ΖΑΚΥΝΘΟΥ	1,372	1,439	1,406

ΝΟΜΟΣ	ΜΕΣΗ ΚΑΤΩΤΑΤΗ ΜΕ ΦΠΑ	ΜΕΣΗ ΑΝΩΤΑΤΗ ΜΕ ΦΠΑ	ΔΙΑΜΕΣΟΣ ΤΙΜΗ
ΝΟΜΟΣ ΗΛΕΙΑΣ	1,397	1,453	1,425
ΝΟΜΟΣ ΗΜΑΘΙΑΣ	1,373	1,411	1,392
ΝΟΜΟΣ ΗΡΑΚΛΕΙΟΥ	1,409	1,485	1,447
ΝΟΜΟΣ ΘΕΣΠΡΩΤΙΑΣ	1,392	1,442	1,417
ΝΟΜΟΣ ΘΕΣΣΑΛΟΝΙΚΗΣ	1,376	1,415	1,396
ΝΟΜΟΣ ΙΩΑΝΝΙΝΩΝ	1,373	1,425	1,399
ΝΟΜΟΣ ΚΑΒΑΛΑΣ	1,377	1,430	1,404
ΝΟΜΟΣ ΚΑΡΔΙΤΣΗΣ	1,390	1,437	1,413
ΝΟΜΟΣ ΚΑΣΤΟΡΙΑΣ	1,386	1,426	1,406
ΝΟΜΟΣ ΚΕΡΚΥΡΑΣ	1,398	1,469	1,433
ΝΟΜΟΣ ΚΕΦΑΛΛΗΝΙΑΣ	1,430	1,478	1,454
ΝΟΜΟΣ ΚΙΛΚΙΣ	1,390	1,400	1,395
ΝΟΜΟΣ ΚΟΖΑΝΗΣ	1,374	1,428	1,401
ΝΟΜΟΣ ΚΟΡΙΝΘΙΑΣ	1,381	1,446	1,413
ΝΟΜΟΣ ΚΥΚΛΑΔΩΝ	1,479	1,611	1,545
ΝΟΜΟΣ ΛΑΚΩΝΙΑΣ	1,394	1,445	1,420
ΝΟΜΟΣ ΛΑΡΙΣΗΣ	1,383	1,432	1,408
ΝΟΜΟΣ ΛΑΣΙΘΙΟΥ	1,427	1,455	1,441
ΝΟΜΟΣ ΛΕΣΒΟΥ	1,386	1,472	1,429
ΝΟΜΟΣ ΛΕΥΚΑΔΟΣ	1,408	1,439	1,424
ΝΟΜΟΣ ΜΑΓΝΗΣΙΑΣ	1,373	1,491	1,432
ΝΟΜΟΣ ΜΕΣΣΗΝΙΑΣ	1,391	1,501	1,446
ΝΟΜΟΣ ΞΑΝΘΗΣ	1,382	1,423	1,403
ΝΟΜΟΣ ΠΕΛΛΗΣ	1,378	1,428	1,403
ΝΟΜΟΣ ΠΙΕΡΙΑΣ	1,384	1,427	1,406
ΝΟΜΟΣ ΠΡΕΒΕΖΗΣ	1,401	1,429	1,415
ΝΟΜΟΣ ΡΕΘΥΜΝΗΣ	1,435	1,473	1,454
ΝΟΜΟΣ ΡΟΔΟΠΗΣ	1,382	1,426	1,404
ΝΟΜΟΣ ΣΑΜΟΥ	1,397	1,493	1,445
ΝΟΜΟΣ ΣΕΡΡΩΝ	1,386	1,410	1,398
ΝΟΜΟΣ ΤΡΙΚΑΛΩΝ	1,390	1,428	1,409
ΝΟΜΟΣ ΦΘΙΩΤΙΔΟΣ	1,375	1,432	1,403
ΝΟΜΟΣ ΦΛΩΡΙΝΗΣ	1,391	1,411	1,401
ΝΟΜΟΣ ΦΩΚΙΔΟΣ	1,411	1,440	1,425
ΝΟΜΟΣ ΧΑΛΚΙΔΙΚΗΣ	1,380	1,437	1,408
ΝΟΜΟΣ ΧΑΝΙΩΝ	1,414	1,490	1,452
ΝΟΜΟΣ ΧΙΟΥ	1,366	1,441	1,404
ΣΤΑΘΜΙΣΜΕΝΟΣ Μ.Ο.*	1,380	1,455	1,418

* Μέσοι όροι ελάχιστων και μέγιστων τιμών χονδρικής όπως υποβάλλονται από τις εταιρείες εμπορίας στο Παρατηρητήριο Τιμών βάσει της ΚΥΑ 978/24-10-2011.
Η στάθμιση γίνεται βάσει των όγκων πωλήσεων έτους 2017 ανά τύπο καυσίμου και ανά νομό.

2. γ. Συγκριτικά στοιχεία με Ε.Ε.

Οι λιανικές τιμές αμόλυβδης βενζίνης με φόρους και προ φόρων στις 28 χώρες της Ε.Ε. για τις 04/02/2019 (τελευταία επίσημα στοιχεία) παρουσιάζονται συγκριτικά κατά φθίνουσα σειρά στα παρακάτω διαγράμματα:



Αναλυτικά στοιχεία για τις τιμές καυσίμων και τους φόρους στις 28 χώρες της Ε.Ε. παρουσιάζονται στην ιστοσελίδα της Ευρωπαϊκής Επιτροπής: http://ec.europa.eu/energy/observatory/oil/bulletin_en.htm

*Οι συγκρίσεις των τιμών μεταξύ των διαφόρων χωρών θα πρέπει να γίνονται με ιδιαίτερη προσοχή εξαιτίας των διαφορών στην ποιότητα των προϊόντων, στις πρακτικές μάρκετινγκ, στις δομές της αγοράς και στις καταναλωτικές συνήθειες που επικρατούν σε κάθε χώρα.

3. Πετρέλαιο Κίνησης (Biodiesel)

3. α. Διαμόρφωση τιμής

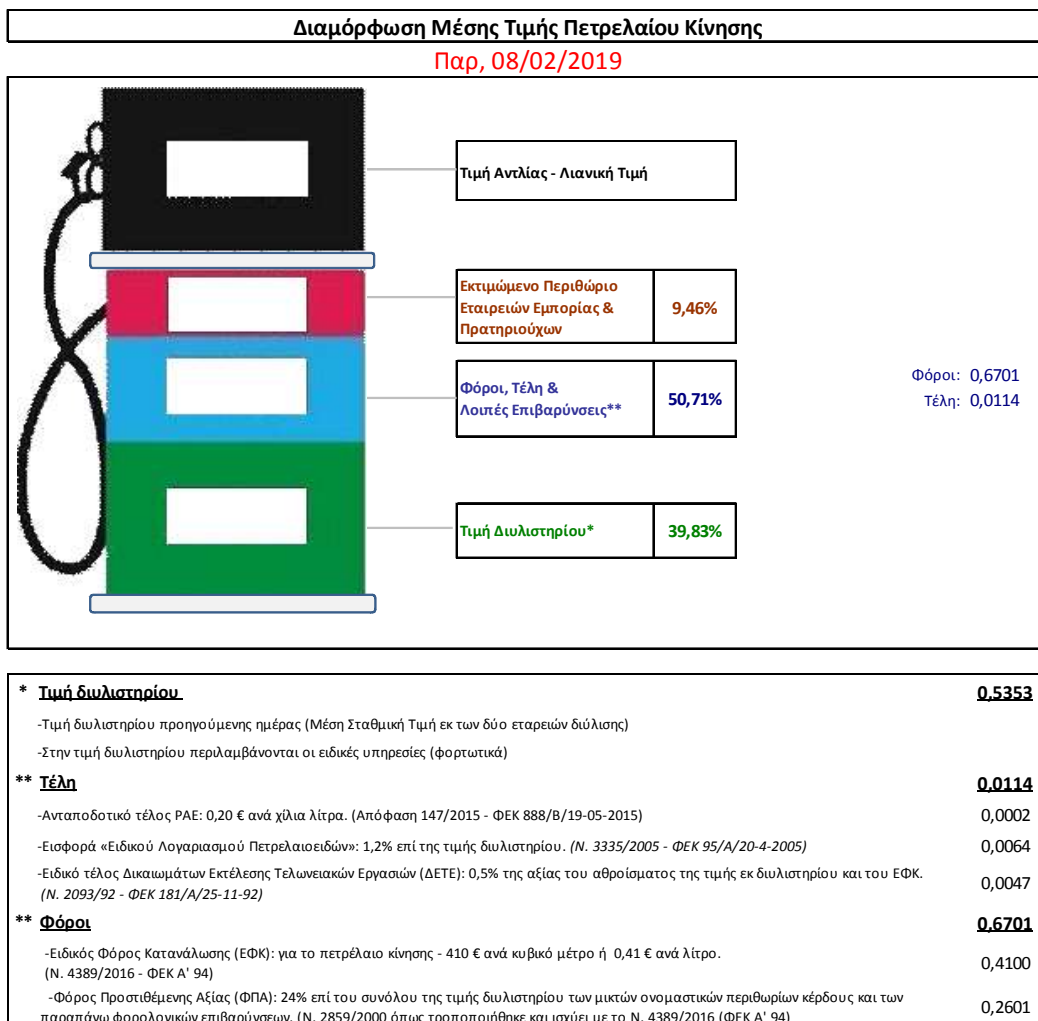
Η τιμή διυλιστηρίου του πετρελαίου κίνησης για την Πέμπτη 07/02/2019 διαμορφώθηκε στα 0,5353€ ανά λίτρο. Σε σχέση με την τιμή διυλιστηρίου της προηγούμενης εβδομάδας (31/01/2019) σημειώθηκε αύξηση κατά 0,0074 ανά λίτρο (0,74 λεπτά).

Οι φόροι, τα τέλη και οι λοιπές επιβαρύνσεις αντιστοιχούν σε 0,6815 € ανά λίτρο.

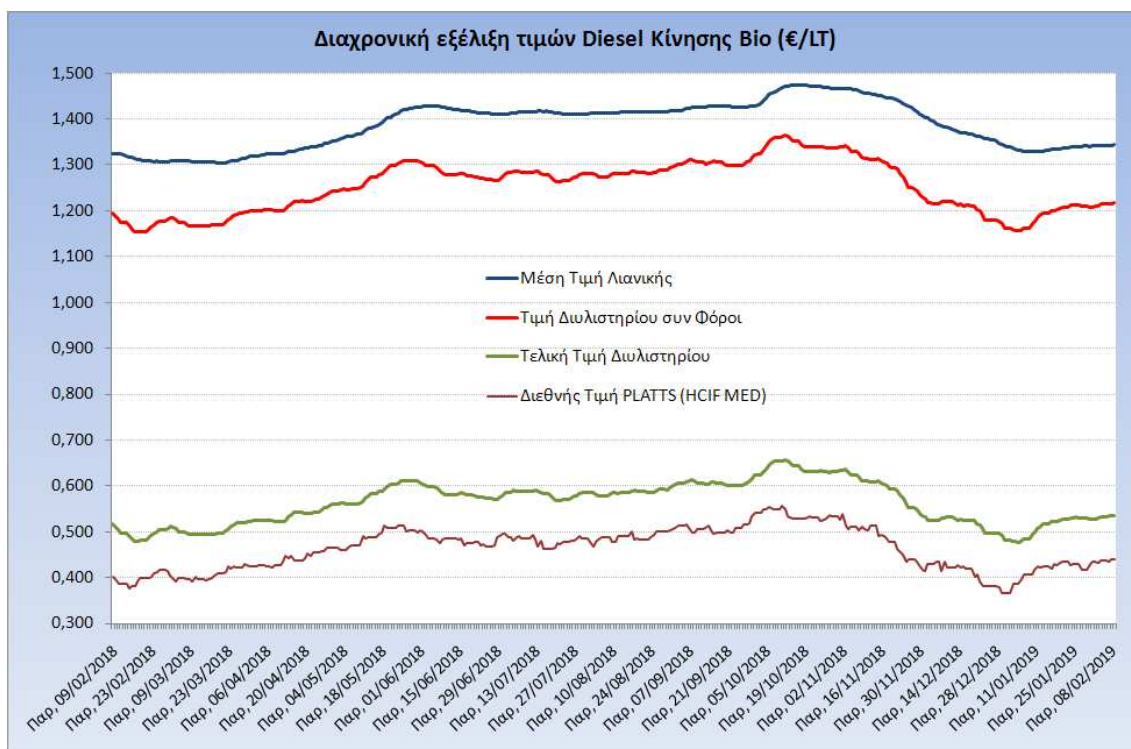
Η μέση τιμή λιανικής του πετρελαίου κίνησης για την Παρασκευή 08/02/2019 διαμορφώθηκε στα 1,3440€ ανά λίτρο. Σε σχέση με την τιμή της προηγούμενης εβδομάδας (01/02/2019) σημειώθηκε αύξηση κατά 0,003 Ευρώ ανά λίτρο (0,3 λεπτά).

Το εκτιμώμενο περιθώριο των πρατηριούχων και των εταιρειών εμπορίας υπολογίζεται κατά μέσο όρο στα 0,1272 € ανά λίτρο (12,72 λεπτά).

Η τελική τιμή λιανικής διαμορφώνεται από την τιμή διυλιστηρίου κατά 39,83%, από τους φόρους σταθερούς και μεταβλητούς) κατά 50,71%, και από τα εκτιμώμενα περιθώρια των εταιρειών εμπορίας, των μεταφορέων υγρών καυσίμων και των πρατηρίων κατά 9,46% (βλ. παρακάτω πίνακα).



Η εξέλιξη των διεθνών τιμών Platts (HCIF/MED), των τιμών διυλιστηρίου και των τιμών λιανικής για το πετρέλαιο κίνησης, καθώς και των αντίστοιχων ενδεικτικών περιθωρίων εμπορίας για το διάστημα των τελευταίων 12 μηνών παρουσιάζονται στο ακόλουθο διάγραμμα:



3. β. Χονδρική Τιμή Πώλησης

Αναλυτικά, οι μέσες κατώτατες και ανώτατες τιμές χονδρικής, καθώς και η διάμεσος τιμή ανά νομό παρουσιάζονται στον επόμενο πίνακα:

**Τιμές Χονδρικής Πώλησης Πετρελαίου Κίνησης ανά Νομό
Παρασκευή 08 ΦΕΒΡΟΥΑΡΙΟΣ 2019**

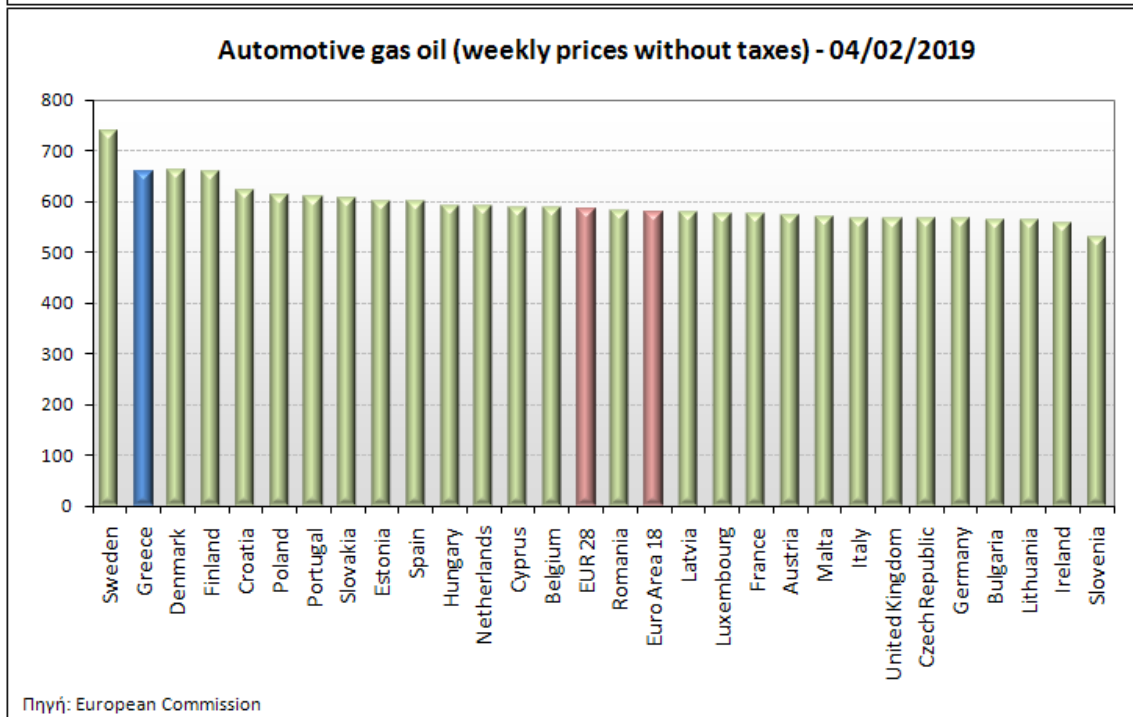
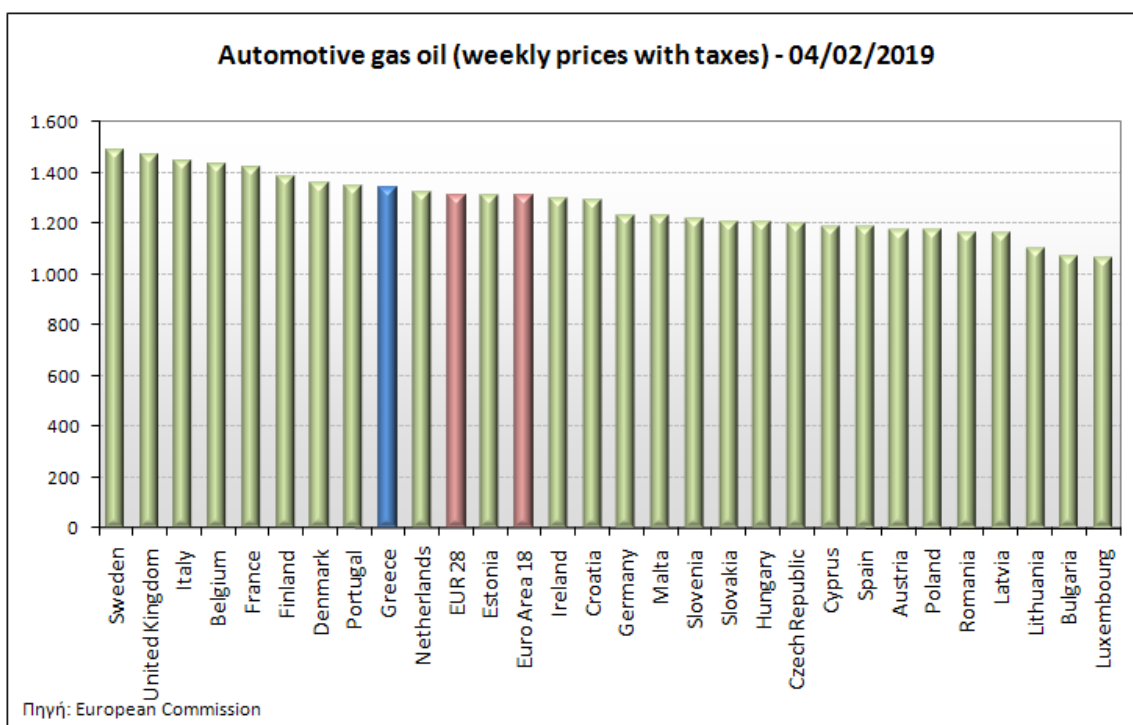
ΝΟΜΟΣ	ΜΕΣΗ ΚΑΤΩΤΑΤΗ ΜΕ ΦΠΑ	ΜΕΣΗ ΑΝΩΤΑΤΗ ΜΕ ΦΠΑ	ΔΙΑΜΕΣΟΣ ΤΙΜΗ
ΝΟΜΟΣ ΑΙΤΩΛΙΑΣ ΚΑΙ ΑΚΑΡΝΑΝΙΑΣ	1,206	1,265	1,235
ΝΟΜΟΣ ΑΡΓΟΛΙΔΟΣ	1,223	1,289	1,256
ΝΟΜΟΣ ΑΡΚΑΔΙΑΣ	1,210	1,268	1,239
ΝΟΜΟΣ ΑΡΤΗΣ	1,211	1,248	1,230
ΝΟΜΟΣ ΑΤΤΙΚΗΣ	1,195	1,304	1,250
ΝΟΜΟΣ ΑΧΑΪΑΣ	1,198	1,257	1,228
ΝΟΜΟΣ ΒΟΙΩΤΙΑΣ	1,202	1,284	1,243
ΝΟΜΟΣ ΓΡΕΒΕΝΩΝ	1,233	1,254	1,243
ΝΟΜΟΣ ΔΡΑΜΑΣ	1,216	1,255	1,235
ΝΟΜΟΣ ΔΩΔΕΚΑΝΗΣΟΥ	1,259	1,361	1,310
ΝΟΜΟΣ ΕΒΡΟΥ	1,217	1,274	1,245
ΝΟΜΟΣ ΕΥΒΟΙΑΣ	1,204	1,291	1,247
ΝΟΜΟΣ ΕΥΡΥΤΑΝΙΑΣ	1,276	1,289	1,283

ΝΟΜΟΣ	ΜΕΣΗ ΚΑΤΩΤΑΤΗ ΜΕ ΦΠΑ	ΜΕΣΗ ΑΝΩΤΑΤΗ ΜΕ ΦΠΑ	ΔΙΑΜΕΣΟΣ ΤΙΜΗ
ΝΟΜΟΣ ΖΑΚΥΝΘΟΥ	1,202	1,284	1,243
ΝΟΜΟΣ ΗΛΕΙΑΣ	1,225	1,287	1,256
ΝΟΜΟΣ ΗΜΑΘΙΑΣ	1,203	1,248	1,225
ΝΟΜΟΣ ΗΡΑΚΛΕΙΟΥ	1,242	1,313	1,277
ΝΟΜΟΣ ΘΕΣΠΡΩΤΙΑΣ	1,219	1,270	1,245
ΝΟΜΟΣ ΘΕΣΣΑΛΟΝΙΚΗΣ	1,206	1,251	1,229
ΝΟΜΟΣ ΙΩΑΝΝΙΝΩΝ	1,203	1,290	1,246
ΝΟΜΟΣ ΚΑΒΑΛΑΣ	1,210	1,271	1,240
ΝΟΜΟΣ ΚΑΡΔΙΤΣΗΣ	1,216	1,280	1,248
ΝΟΜΟΣ ΚΑΣΤΟΡΙΑΣ	1,217	1,278	1,247
ΝΟΜΟΣ ΚΕΡΚΥΡΑΣ	1,228	1,305	1,267
ΝΟΜΟΣ ΚΕΦΑΛΛΗΝΙΑΣ	1,250	1,309	1,279
ΝΟΜΟΣ ΚΙΛΚΙΣ	1,217	1,231	1,224
ΝΟΜΟΣ ΚΟΖΑΝΗΣ	1,206	1,263	1,235
ΝΟΜΟΣ ΚΟΡΙΝΘΙΑΣ	1,210	1,274	1,242
ΝΟΜΟΣ ΚΥΚΛΑΔΩΝ	1,309	1,449	1,379
ΝΟΜΟΣ ΛΑΚΩΝΙΑΣ	1,218	1,275	1,247
ΝΟΜΟΣ ΛΑΡΙΣΗΣ	1,212	1,269	1,241
ΝΟΜΟΣ ΛΑΣΙΘΙΟΥ	1,257	1,286	1,271
ΝΟΜΟΣ ΛΕΣΒΟΥ	1,225	1,313	1,269
ΝΟΜΟΣ ΛΕΥΚΑΔΟΣ	1,233	1,276	1,255
ΝΟΜΟΣ ΜΑΓΝΗΣΙΑΣ	1,204	1,322	1,263
ΝΟΜΟΣ ΜΕΣΣΗΝΙΑΣ	1,217	1,320	1,269
ΝΟΜΟΣ ΞΑΝΘΗΣ	1,216	1,256	1,236
ΝΟΜΟΣ ΠΕΛΛΗΣ	1,211	1,262	1,237
ΝΟΜΟΣ ΠΙΕΡΙΑΣ	1,212	1,257	1,235
ΝΟΜΟΣ ΠΡΕΒΕΖΗΣ	1,222	1,262	1,242
ΝΟΜΟΣ ΡΕΘΥΜΝΗΣ	1,266	1,309	1,287
ΝΟΜΟΣ ΡΟΔΟΠΗΣ	1,210	1,262	1,236
ΝΟΜΟΣ ΣΑΜΟΥ	1,237	1,311	1,274
ΝΟΜΟΣ ΣΕΡΡΩΝ	1,216	1,244	1,230
ΝΟΜΟΣ ΤΡΙΚΑΛΩΝ	1,219	1,265	1,242
ΝΟΜΟΣ ΦΘΙΩΤΙΔΟΣ	1,208	1,261	1,235
ΝΟΜΟΣ ΦΛΩΡΙΝΗΣ	1,219	1,258	1,238
ΝΟΜΟΣ ΦΩΚΙΔΟΣ	1,240	1,277	1,259
ΝΟΜΟΣ ΧΑΛΚΙΔΙΚΗΣ	1,212	1,303	1,257
ΝΟΜΟΣ ΧΑΝΙΩΝ	1,243	1,314	1,279
ΝΟΜΟΣ ΧΙΟΥ	1,205	1,282	1,243
ΣΤΑΘΜΙΣΜΕΝΟΣ Μ.Ο.*	1,212	1,284	1,248

* Μέσοι όροι ελάχιστων και μέγιστων τιμών χονδρικής όπως υποβάλλονται από τις εταιρείες εμπορίας στο Παρατηρητήριο Τιμών βάσει της ΚΥΑ 978/24-10-2011.
Η στάθμιση γίνεται βάσει των όγκων πωλήσεων έτους 2017 ανά τύπο καυσίμου και ανά νομό.

3. γ. Συγκριτικά στοιχεία με Ε.Ε.

Οι λιανικές τιμές πετρελαίου κίνησης με φόρους και προ φόρων στις 28 χώρες της Ε.Ε. για τις 04/02/2019 (τελευταία επίσημα στοιχεία) παρουσιάζονται συγκριτικά κατά φθίνουσα σειρά στα παρακάτω διαγράμματα:



Αναλυτικά στοιχεία για τις τιμές καυσίμων και τους φόρους στις 28 χώρες της Ε.Ε. παρουσιάζονται στην ιστοσελίδα της Ευρωπαϊκής Επιτροπής: http://ec.europa.eu/energy/observatory/oil/bulletin_en.htm

*Οι συγκρίσεις των τιμών μεταξύ των διαφόρων χωρών θα πρέπει να γίνονται με ιδιαίτερη προσοχή εξαιτίας των διαφορών στην ποιότητα των προϊόντων, στις πρακτικές μάρκετινγκ, στις δομές της αγοράς και στις καταναλωτικές συνήθειες που επικρατούν σε κάθε χώρα.

4. Πετρέλαιο Θέρμανσης (Κατ' οίκον)

4. α. Διαμόρφωση τιμής

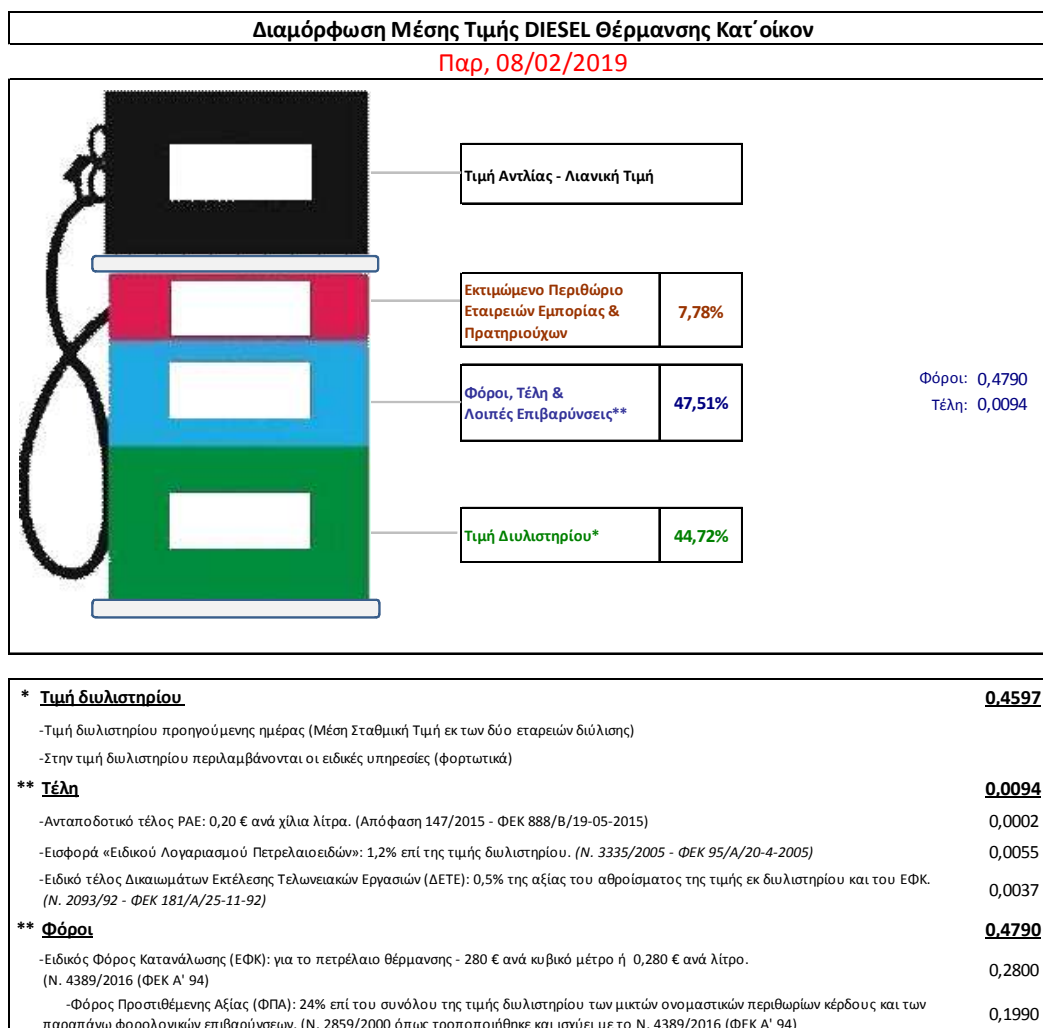
Η τιμή διυλιστηρίου του πετρελαίου θέρμανσης για την Πέμπτη 07/02/2019 διαμορφώθηκε στα 0,4597 € λίτρο. Σε σχέση με την τιμή διυλιστηρίου της προηγούμενης εβδομάδας (31/01/2019) σημειώθηκε αύξηση κατά 0,0056 ανά λίτρο (0,56 λεπτά).

Οι φόροι, τα τέλη και οι λοιπές επιβαρύνσεις αντιστοιχούν σε 0,4884 € ανά λίτρο.

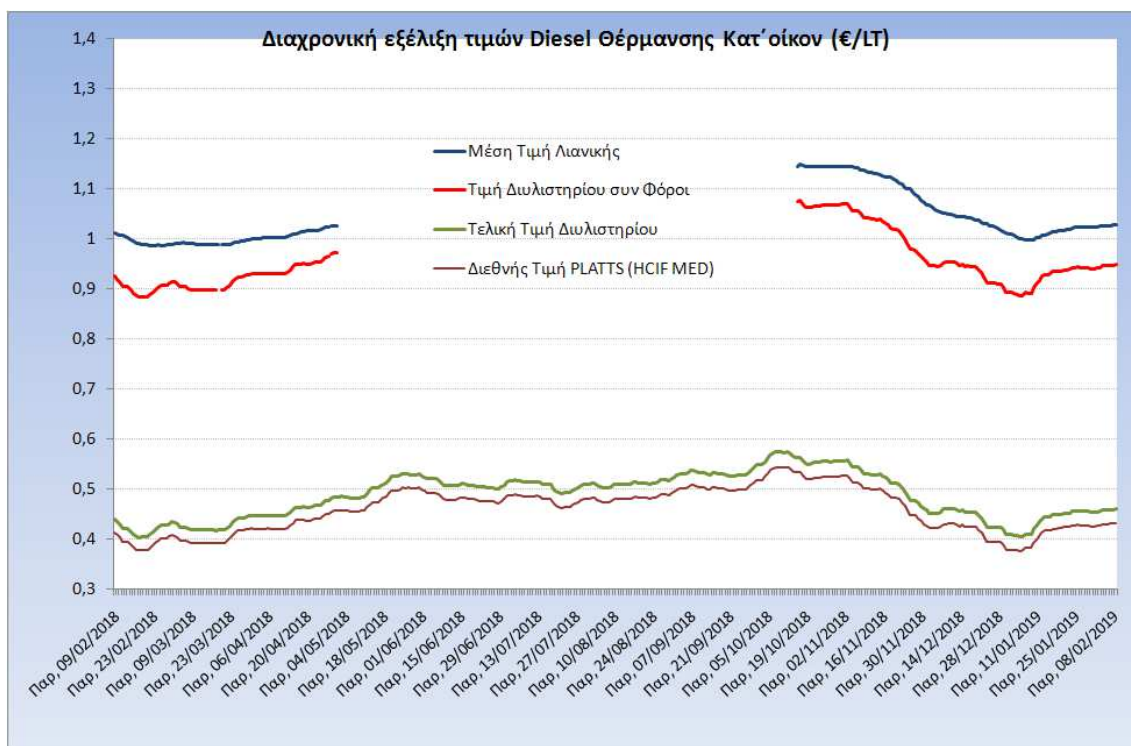
Η μέση τιμή λιανικής του πετρελαίου θέρμανσης (κατ' οίκον) για την Παρασκευή 08/02/2019 διαμορφώθηκε στο 1,0280 € ανά λίτρο. Σε σχέση με την τιμή της προηγούμενης εβδομάδας (01/02/2019) σημειώθηκε αύξηση κατά 0,003 Ευρώ ανά λίτρο (0,3 λεπτό).

Το εκτιμώμενο περιθώριο των πρατηριούχων και των εταιρειών εμπορίας υπολογίζεται κατά μέσο όρο στα 0,0799 ανά λίτρο (7,99 λεπτά).

Η τελική τιμή λιανικής διαμορφώνεται από την τιμή διυλιστηρίου κατά 44,72%, από τους φόρους (σταθερούς και μεταβλητούς) κατά 47,51%, και από τα εκτιμώμενα περιθώρια των εταιρειών εμπορίας, των μεταφορέων υγρών καυσίμων και των πρατηρίων κατά 7,78% (βλ. παρακάτω πίνακα).



Η εξέλιξη των διεθνών τιμών Platts (HCIF/MED), των τιμών διυλιστηρίου και των τιμών λιανικής για το πετρέλαιο θέρμανσης (κατ' οίκον), καθώς και των αντίστοιχων ενδεικτικών περιθωρίων εμπορίας για το διάστημα των τελευταίων 12 μηνών παρουσιάζονται στο ακόλουθο διάγραμμα:



4. β. Χονδρική Τιμή Πώλησης

Αναλυτικά, οι μέσες κατώτατες και ανώτατες τιμές χονδρικής, καθώς και η διάμεσος τιμή ανά νομό παρουσιάζονται στον επόμενο πίνακα:

Μέσες Τιμές Χονδρικής Πώλησης Πετρελαίου Θέρμανσης (κατ' οίκον) ανά Νομό Παρασκευή 08 ΦΕΒΡΟΥΑΡΙΟΣ 2019

ΝΟΜΟΣ	ΜΕΣΗ ΚΑΤΩΤΑΤΗ ΜΕ ΦΠΑ	ΜΕΣΗ ΑΝΩΤΑΤΗ ΜΕ ΦΠΑ	ΔΙΑΜΕΣΟΣ ΤΙΜΗ
ΝΟΜΟΣ ΑΙΤΩΛΙΑΣ ΚΑΙ ΑΚΑΡΝΑΝΙΑΣ	0,951	0,994	0,973
ΝΟΜΟΣ ΑΡΓΟΛΙΔΟΣ	0,956	0,982	0,969
ΝΟΜΟΣ ΑΡΚΑΔΙΑΣ	0,951	0,995	0,973
ΝΟΜΟΣ ΑΡΤΗΣ	0,957	0,993	0,975
ΝΟΜΟΣ ΑΤΤΙΚΗΣ	0,934	0,996	0,965
ΝΟΜΟΣ ΑΧΑΪΑΣ	0,939	0,980	0,960
ΝΟΜΟΣ ΒΟΙΩΤΙΑΣ	0,955	0,988	0,972
ΝΟΜΟΣ ΓΡΕΒΕΝΩΝ	0,966	0,975	0,970
ΝΟΜΟΣ ΔΡΑΜΑΣ	0,950	0,977	0,963
ΝΟΜΟΣ ΔΩΔΕΚΑΝΗΣΟΥ	0,992	1,076	1,034
ΝΟΜΟΣ ΕΒΡΟΥ	0,955	0,984	0,970
ΝΟΜΟΣ ΕΥΒΟΙΑΣ	0,943	0,994	0,968
ΝΟΜΟΣ ΕΥΡΥΤΑΝΙΑΣ	0,973	1,009	0,991
ΝΟΜΟΣ ΖΑΚΥΝΘΟΥ	0,946	0,997	0,972
ΝΟΜΟΣ ΗΛΕΙΑΣ	0,971	1,021	0,996

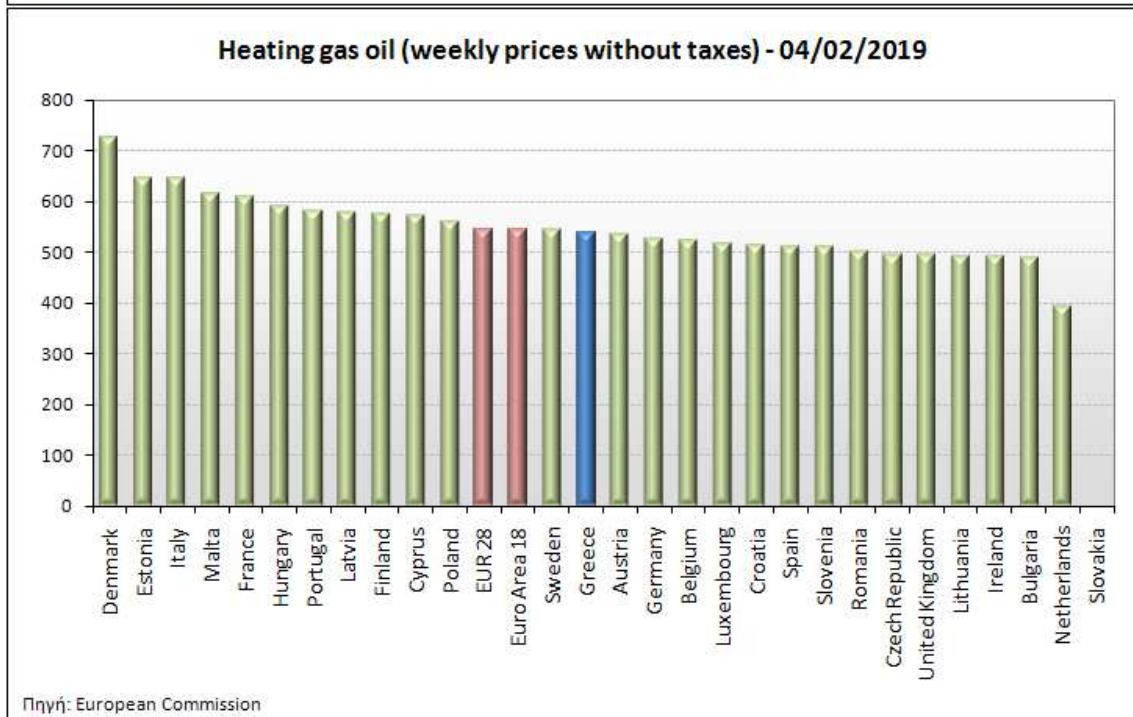
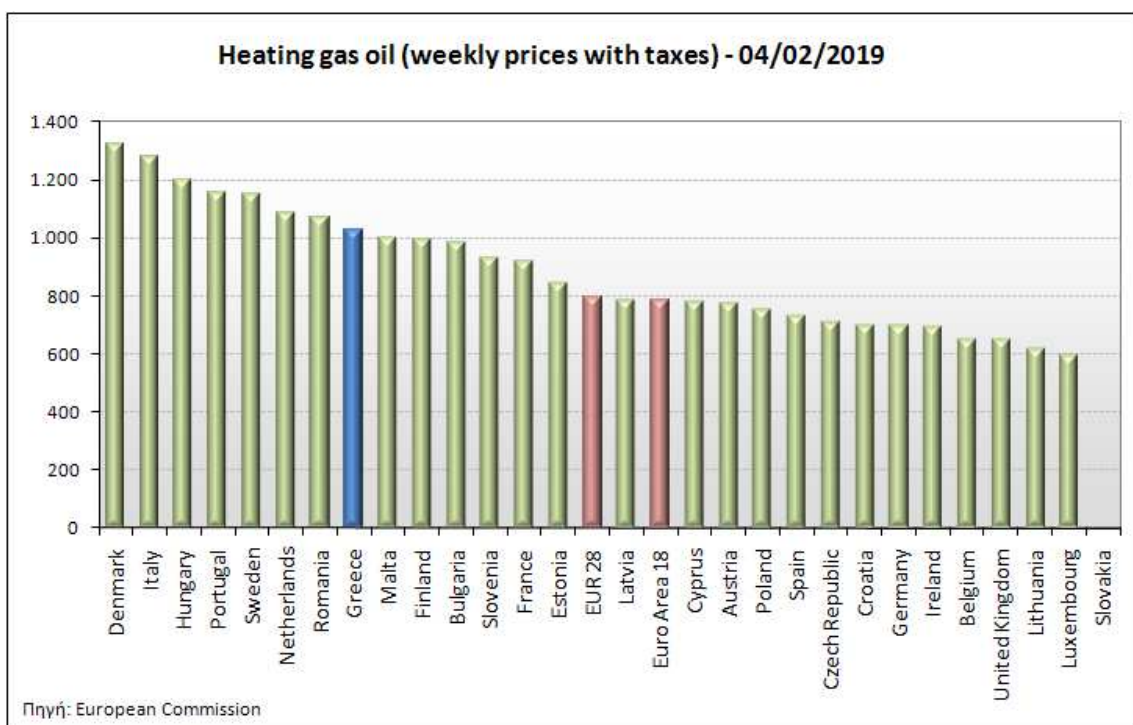
ΝΟΜΟΣ	ΜΕΣΗ ΚΑΤΩΤΑΤΗ ΜΕ ΦΠΑ	ΜΕΣΗ ΑΝΩΤΑΤΗ ΜΕ ΦΠΑ	ΔΙΑΜΕΣΟΣ ΤΙΜΗ
ΝΟΜΟΣ ΗΜΑΘΙΑΣ	0,942	0,968	0,955
ΝΟΜΟΣ ΗΡΑΚΛΕΙΟΥ	0,976	1,026	1,001
ΝΟΜΟΣ ΘΕΣΠΡΩΤΙΑΣ	0,962	0,994	0,978
ΝΟΜΟΣ ΘΕΣΣΑΛΟΝΙΚΗΣ	0,945	0,976	0,961
ΝΟΜΟΣ ΙΩΑΝΝΙΝΩΝ	0,942	0,989	0,965
ΝΟΜΟΣ ΚΑΒΑΛΑΣ	0,954	0,993	0,973
ΝΟΜΟΣ ΚΑΡΔΙΤΣΗΣ	0,960	0,985	0,973
ΝΟΜΟΣ ΚΑΣΤΟΡΙΑΣ	0,955	0,981	0,968
ΝΟΜΟΣ ΚΕΡΚΥΡΑΣ	0,969	1,030	1,000
ΝΟΜΟΣ ΚΕΦΑΛΛΗΝΙΑΣ	0,997	1,022	1,010
ΝΟΜΟΣ ΚΙΛΚΙΣ	0,954	0,969	0,961
ΝΟΜΟΣ ΚΟΖΑΝΗΣ	0,948	0,982	0,965
ΝΟΜΟΣ ΚΟΡΙΝΘΙΑΣ	0,959	0,996	0,977
ΝΟΜΟΣ ΚΥΚΛΑΔΩΝ	1,028	1,098	1,063
ΝΟΜΟΣ ΛΑΚΩΝΙΑΣ	0,969	1,010	0,989
ΝΟΜΟΣ ΛΑΡΙΣΗΣ	0,952	0,981	0,966
ΝΟΜΟΣ ΛΑΣΙΘΙΟΥ	0,991	1,007	0,999
ΝΟΜΟΣ ΛΕΣΒΟΥ	0,979	1,020	1,000
ΝΟΜΟΣ ΛΕΥΚΑΔΟΣ	0,971	1,001	0,986
ΝΟΜΟΣ ΜΑΓΝΗΣΙΑΣ	0,945	1,035	0,990
ΝΟΜΟΣ ΜΕΣΣΗΝΙΑΣ	0,974	1,026	1,000
ΝΟΜΟΣ ΞΑΝΘΗΣ	0,950	0,980	0,965
ΝΟΜΟΣ ΠΕΛΛΗΣ	0,946	0,987	0,967
ΝΟΜΟΣ ΠΙΕΡΙΑΣ	0,952	0,979	0,965
ΝΟΜΟΣ ΠΡΕΒΕΖΗΣ	0,959	0,985	0,972
ΝΟΜΟΣ ΡΕΘΥΜΝΗΣ	1,001	1,027	1,014
ΝΟΜΟΣ ΡΟΔΟΠΗΣ	0,948	0,985	0,966
ΝΟΜΟΣ ΣΑΜΟΥ	0,991	1,131	1,061
ΝΟΜΟΣ ΣΕΡΡΩΝ	0,953	0,974	0,964
ΝΟΜΟΣ ΤΡΙΚΑΛΩΝ	0,855	0,979	0,917
ΝΟΜΟΣ ΦΘΙΩΤΙΔΟΣ	0,946	0,994	0,970
ΝΟΜΟΣ ΦΛΩΡΙΝΗΣ	0,961	0,984	0,973
ΝΟΜΟΣ ΦΩΚΙΔΟΣ	0,981	0,998	0,990
ΝΟΜΟΣ ΧΑΛΚΙΔΙΚΗΣ	0,951	0,996	0,973
ΝΟΜΟΣ ΧΑΝΙΩΝ	0,979	1,022	1,000
ΝΟΜΟΣ ΧΙΟΥ	0,962	0,996	0,979
ΣΤΑΘΜΙΣΜΕΝΟΣ Μ.Ο.	0,947	0,993	0,970

* Μέσοι όροι ελάχιστων και μέγιστων τιμών χονδρικής όπως υποβάλλονται από τις εταιρείες εμπορίας στο Παρατηρητήριο Τιμών βάσει της ΚΥΑ 978/24-10-2011.

** Η στάθμιση γίνεται βάσει των όγκων πωλήσεων ανά τύπο καυσίμου ανά νομό.

4. γ. Συγκριτικά στοιχεία με Ε.Ε.

Οι λιανικές τιμές πετρελαίου θέρμανσης με φόρους και προ φόρων στις 28 χώρες της Ε.Ε. για τις 04/02/2019 (τελευταία επίσημα στοιχεία) παρουσιάζονται συγκριτικά κατά φθίνουσα σειρά στα παρακάτω διαγράμματα:



Αναλυτικά στοιχεία για τις τιμές καυσίμων και τους φόρους στις 28 χώρες της Ε.Ε. παρουσιάζονται στην ιστοσελίδα της Ευρωπαϊκής Επιτροπής: http://ec.europa.eu/energy/observatory/oil/bulletin_en.htm

*Οι συγκρίσεις των τιμών μεταξύ των διαφόρων χωρών θα πρέπει να γίνονται με ιδιαίτερη προσοχή εξαιτίας των διαφορών στην ποιότητα των προϊόντων, στις πρακτικές μάρκετινγκ, στις δομές της αγοράς και στις καταναλωτικές συνήθειες που επικρατούν σε κάθε χώρα.