



ΕΛΛΗΝΙΚΗ ΔΗΜΟΚΡΑΤΙΑ
ΥΠΟΥΡΓΕΙΟ
ΑΝΑΠΤΥΞΗΣ ΚΑΙ ΕΠΕΝΔΥΣΕΩΝ

Αθήνα, 13-01-2021

**Διυηρεσιακή Μονάδα Ελέγχου Αγοράς
Διεύθυνση Διαχείρισης Δεδομένων Στατιστικής
Επεξεργασίας & Εποπτείας Ηλεκτρονικού
Εμπορίου
Τμήμα Διαχείρισης Πληροφοριών & Εποπτείας
Ηλεκτρονικού Εμπορίου**

Αριθ. Πρωτ. : 3021 - 13-01-2021

Ταχ. Δ/ση : Πλ. Κάνιγγος, Αθήνα
Ταχ. Κώδικας : 106 77
Πληροφορίες : Νικολοπούλου Μαρία
Τηλέφωνο : 213 1514 284
Fax : 210 3815 317
Email : fuelprices@gge.gr
Ιστοσελίδα : www.mindev.gov.gr

ΠΡΟΣ : ΑΝΑΡΤΗΤΕΟ ΣΤΟ FUELPRICES

ΕΒΔΟΜΑΔΙΑΙΟ ΔΕΛΤΙΟ ΕΠΙΣΚΟΠΗΣΗΣ ΤΙΜΩΝ ΚΑΥΣΙΜΩΝ

Παρασκευή, 08 ΙΑΝΟΥΑΡΙΟΥ 2021

1. Τιμές Παρατηρητηρίου Υγρών Καυσίμων

Οι λιανικές τιμές των υγρών καυσίμων (αμόλυβδη 95 οκτ., σούπερ αμόλυβδη 100 οκτ., σούπερ LRP, πετρέλαιο κίνησης, πετρέλαιο θέρμανσης και υγραέριο κίνησης) αναρτώνται αναλυτικά στην ιστοσελίδα του Παρατηρητηρίου Τιμών Υγρών Καυσίμων του Υπουργείου Ανάπτυξης και Επενδύσεων www.fuelprices.gr, όπου παρουσιάζονται καθημερινά οι μέσες τιμές σε όλους τους Νομούς της χώρας.

Μέσες τιμές λιανικής πώλησης καυσίμων για όλη την Ελλάδα

Παρασκευή, 08 ΙΑΝΟΥΑΡΙΟΥ 2021

Προϊόν	Μέση Τιμή
Αμόλυβδη 95 οκτ.	1,441
Αμόλυβδη 100 οκτ.	1,632
Super	1,584
Diesel Κίνησης	1,193
Υγραέριο κίνησης (Autogas)	0,770
Diesel Θέρμανσης Κατ'οίκον	0,856

* Η μέση τιμή πανελλαδικά υπολογίζεται από τον σταθμισμένο μέσο όρο με βάση τους όγκους πωλήσεων έτους 2019 ανά τύπο καυσίμου ανά νομό.

** Δεν καταγράφεται κατανάλωση στο πετρέλαιο θέρμανσης για τη χρονική περίοδο 30/4 έως 15/10 κάθε έτους. .

Στον παρακάτω πίνακα παρουσιάζονται οι μέσες τιμές λιανικής των υγρών καυσίμων ανά Νομό

Παρασκευή, 8 Ιανουαρίου 2021

(τιμές σε €/λτ, συμπ. ΦΠΑ)

ΝΟΜΟΣ	Αμόλυβδη 95 οκτ.	Αμόλυβδη 100 οκτ.	Super	Diesel Κίνησης	Υγραέριο κίνησης (Autogas)	Diesel Θέρμανσης Κατ'οίκον
-------	---------------------	----------------------	-------	-------------------	----------------------------------	----------------------------------

ΝΟΜΟΣ ΑΤΤΙΚΗΣ	1,413	1,615	1,616	1,171	0,734	0,839
ΝΟΜΟΣ ΑΙΤΩΛΙΑΣ ΚΑΙ ΑΚΑΡΝΑΝΙΑΣ	1,475	1,695	-	1,219	0,814	0,886
ΝΟΜΟΣ ΑΡΓΟΛΙΔΟΣ	1,431	1,619	1,564	1,181	0,786	0,860
ΝΟΜΟΣ ΑΡΚΑΔΙΑΣ	1,458	1,674	-	1,201	0,782	0,852
ΝΟΜΟΣ ΑΡΤΗΣ	1,438	1,642	-	1,195	0,798	0,864
ΝΟΜΟΣ ΑΧΑΪΑΣ	1,427	1,639	1,618	1,189	0,776	0,847
ΝΟΜΟΣ ΒΟΙΩΤΙΑΣ	1,438	1,650	-	1,193	0,781	0,848
ΝΟΜΟΣ ΓΡΕΒΕΝΩΝ	1,469	1,707	-	1,221	0,805	0,877
ΝΟΜΟΣ ΔΡΑΜΑΣ	1,414	1,660	-	1,167	0,739	0,830
ΝΟΜΟΣ ΔΩΔΕΚΑΝΗΣΟΥ	1,577	1,747	-	1,300	0,896	0,945
ΝΟΜΟΣ ΕΒΡΟΥ	1,452	1,657	-	1,189	0,801	0,858
ΝΟΜΟΣ ΕΥΒΟΙΑΣ	1,452	1,633	-	1,206	0,783	0,849
ΝΟΜΟΣ ΕΥΡΥΤΑΝΙΑΣ	1,535	1,753	-	1,289	0,859	0,912
ΝΟΜΟΣ ΖΑΚΥΝΘΟΥ	1,475	1,650	-	1,206	0,840	0,866
ΝΟΜΟΣ ΗΛΕΙΑΣ	1,450	1,629	-	1,186	0,771	0,856
ΝΟΜΟΣ ΗΜΑΘΙΑΣ	1,411	1,595	-	1,164	0,736	0,844
ΝΟΜΟΣ ΗΡΑΚΛΕΙΟΥ	1,488	1,641	-	1,223	0,836	0,846
ΝΟΜΟΣ ΘΕΣΣΠΡΩΤΙΑΣ	1,464	1,662	-	1,217	0,818	0,900
ΝΟΜΟΣ ΘΕΣΣΑΛΟΝΙΚΗΣ	1,407	1,607	-	1,166	0,762	0,841
ΝΟΜΟΣ ΙΩΑΝΝΙΝΩΝ	1,431	1,632	-	1,185	0,766	0,844
ΝΟΜΟΣ ΚΑΒΑΛΑΣ	1,445	1,635	-	1,196	0,792	0,852
ΝΟΜΟΣ ΚΑΡΔΙΤΣΗΣ	1,443	1,639	-	1,192	0,762	0,862
ΝΟΜΟΣ ΚΑΣΤΟΡΙΑΣ	1,460	1,621	-	1,217	0,770	0,871
ΝΟΜΟΣ ΚΕΡΚΥΡΑΣ	1,476	1,684	-	1,234	0,928	0,907
ΝΟΜΟΣ ΚΕΦΑΛΛΗΝΙΑΣ	1,515	1,702	-	1,260	0,890	0,877
ΝΟΜΟΣ ΚΙΛΚΙΣ	1,432	1,689	-	1,178	0,795	0,837
ΝΟΜΟΣ ΚΟΖΑΝΗΣ	1,429	1,596	-	1,196	0,752	0,854
ΝΟΜΟΣ ΚΟΡΙΝΘΙΑΣ	1,429	1,634	-	1,185	0,773	0,842
ΝΟΜΟΣ ΚΥΚΛΑΔΩΝ	1,662	1,842	-	1,377	0,905	0,979
ΝΟΜΟΣ ΛΑΚΩΝΙΑΣ	1,470	1,643	1,480	1,199	0,809	0,864
ΝΟΜΟΣ ΛΑΡΙΣΗΣ	1,438	1,641	-	1,182	0,777	0,854
ΝΟΜΟΣ ΛΑΣΙΘΙΟΥ	1,489	1,688	-	1,228	0,860	0,922
ΝΟΜΟΣ ΛΕΣΒΟΥ	1,546	1,751	-	1,287	0,826	0,981
ΝΟΜΟΣ ΛΕΥΚΑΔΟΣ	1,483	1,649	1,520	1,200	0,791	0,880
ΝΟΜΟΣ ΜΑΓΝΗΣΙΑΣ	1,456	1,645	-	1,199	0,773	0,870
ΝΟΜΟΣ ΜΕΣΣΗΝΙΑΣ	1,454	1,656	-	1,184	0,795	0,877
ΝΟΜΟΣ ΞΑΝΘΗΣ	1,460	1,688	-	1,207	0,788	0,845
ΝΟΜΟΣ ΠΕΛΛΗΣ	1,427	1,590	-	1,175	0,749	0,848
ΝΟΜΟΣ ΠΙΕΡΙΑΣ	1,429	1,632	-	1,174	0,781	0,831
ΝΟΜΟΣ ΠΡΕΒΕΖΗΣ	1,436	1,590	-	1,185	0,763	0,847
ΝΟΜΟΣ ΡΕΘΥΜΝΗΣ	1,507	1,679	-	1,248	0,852	0,915
ΝΟΜΟΣ ΡΟΔΟΠΗΣ	1,448	1,636	-	1,191	0,784	0,855
ΝΟΜΟΣ ΣΑΜΟΥ	1,554	1,712	-	1,288	0,814	0,924
ΝΟΜΟΣ ΣΕΡΡΩΝ	1,423	1,594	-	1,164	0,786	0,837
ΝΟΜΟΣ ΤΡΙΚΑΛΩΝ	1,430	1,628	-	1,184	0,753	0,845
ΝΟΜΟΣ ΦΘΙΩΤΙΔΟΣ	1,463	1,707	1,650	1,213	0,815	0,878
ΝΟΜΟΣ ΦΛΩΡΙΝΗΣ	1,425	1,664	-	1,194	0,809	0,850
ΝΟΜΟΣ ΦΩΚΙΔΟΣ	1,496	1,724	-	1,258	0,844	0,907
ΝΟΜΟΣ ΧΑΛΚΙΔΙΚΗΣ	1,450	1,608	-	1,201	0,775	0,852
ΝΟΜΟΣ ΧΑΝΙΩΝ	1,478	1,678	-	1,235	0,848	0,863
ΝΟΜΟΣ ΧΙΟΥ	1,473	1,706	-	1,249	0,989	0,858
ΠΑΝΕΛΛΗΝΙΟΣ ΣΤΑΘΜΙΣΜΕΝΟΣ Μ.Ο.	1,441	1,632	1,584	1,193	0,770	0,856

2. Απλή Αμόλυβδη Βενζίνη 95 οκτανίων¹

2. α. Διαμόρφωση τιμής

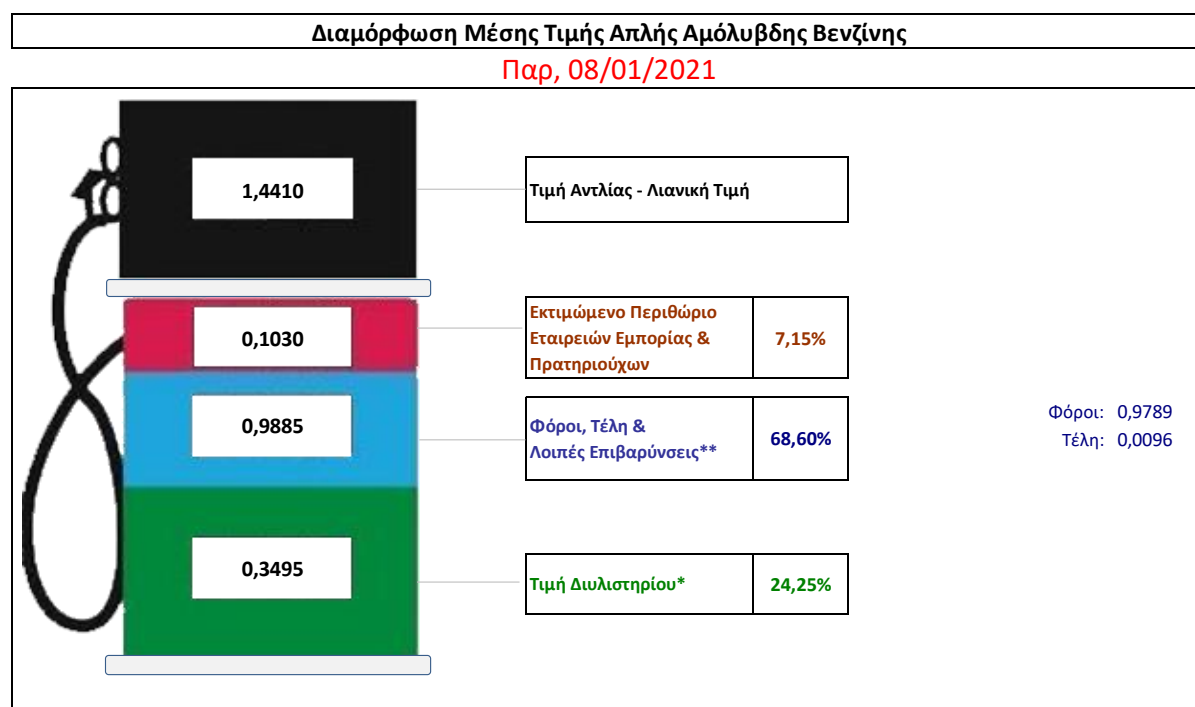
Η τιμή διυλιστηρίου της απλής αμόλυβδης βενζίνης 95 οκτανίων για την Πέμπτη 07/01/2021 διαμορφώθηκε στα 0,3495€ ανά λίτρο. Σε σχέση με την τιμή διυλιστηρίου της προηγούμενης εβδομάδας 31/12/2020) σημειώθηκε αύξηση κατά 0,007 ευρώ ανά λίτρο (0,7 λεπτά).

Οι φόροι, τα τέλη και οι λοιπές επιβαρύνσεις αντιστοιχούν σε 0,9885 € ανά λίτρο.

Η μέση τιμή λιανικής της απλής αμόλυβδης βενζίνης 95 οκτανίων για την Παρασκευή 08/01/2021 διαμορφώθηκε στα 1,4410 € ανά λίτρο. Σε σχέση με την τιμή της προηγούμενης εβδομάδας (01/01/2021) σημειώθηκε αύξηση κατά 0,004ευρώ ανά λίτρο (0,4 λεπτά).

Το εκτιμώμενο περιθώριο των πρατηριούχων και των εταιρειών εμπορίας υπολογίζεται κατά μέσο όρο στα 0,1030 ανά λίτρο (10,30λεπτά).

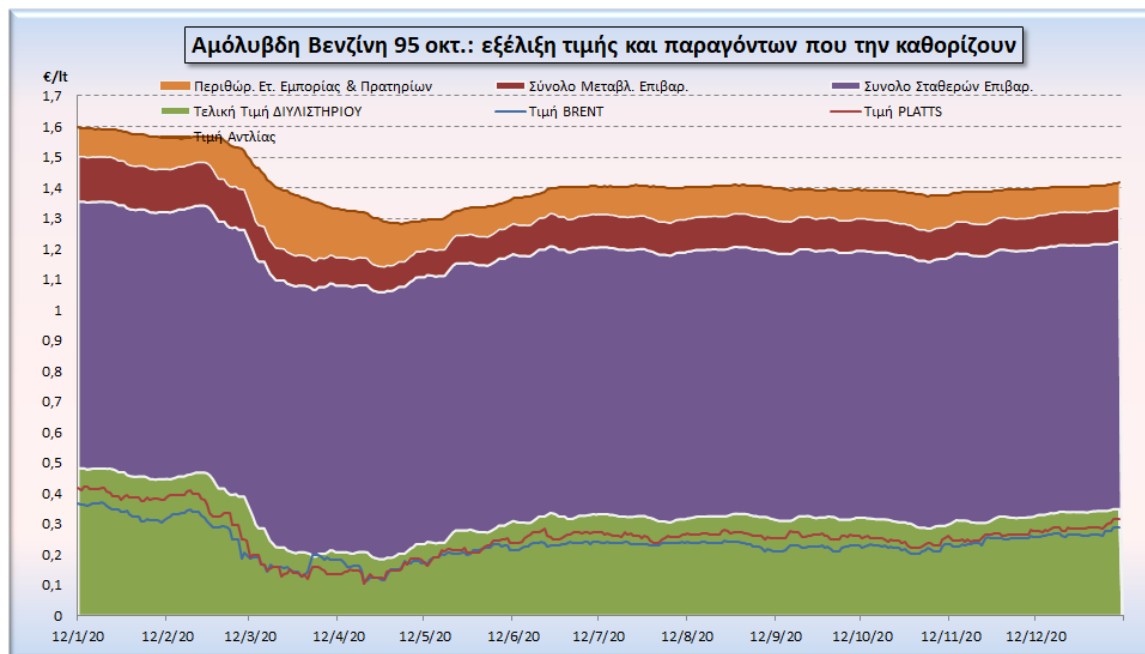
Η τελική τιμή λιανικής διαμορφώνεται από την τιμή διυλιστηρίου κατά 24,25%, από τους φόρους (σταθερούς και μεταβλητούς) κατά 68,60%, και από τα εκτιμώμενα περιθώρια των εταιρειών εμπορίας, των μεταφορέων υγρών καυσίμων και των πρατηρίων κατά 7,15 % (βλ. παρακάτω πίνακα).



* Τιμή διυλιστηρίου	0,3495
-Τιμή διυλιστηρίου προηγούμενης ημέρας (Μέση Σταθμική Τιμή εκ των δύο εταιρειών διύλισης)	
-Στην τιμή διυλιστηρίου περιλαμβάνονται οι ειδικές υπηρεσίες (φορτωτικά)	
** Τέλη	0,0096
-Ανταποδοτικό τέλος ΡΑΕ: 0,20 € ανά χίλια λίτρα. (Απόφαση 147/2015 - ΦΕΚ 888/Β/19-05-2015)	0,0002
-Εισφορά «Ειδικού Λογαριασμού Πετρελαιοειδών»: 1,2% επί της τιμής διυλιστηρίου. (Ν. 3335/2005 - ΦΕΚ 95/Α/20-4-2005)	0,0042
-Ειδικό τέλος Δικαιωμάτων Εκτέλεσης Τελωνειακών Εργασιών (ΔΕΤΕ): 0,5% της αξίας του αθροίσματος της τιμής εκ διυλιστηρίου και του ΕΦΚ. (Ν. 2093/92 - ΦΕΚ 181/Α/25-11-92)	0,0052
** Φόροι	0,9789
-Ειδικός Φόρος Κατανάλωσης (ΕΦΚ): για την απλή αμόλυβδη βενζίνη - 700 € ανά κυβικό μέτρο ή 0.7 € ανά λίτρο. (Ν. 4389/2016 - ΦΕΚ Α' 94)	0,7000
	0,2789

¹ Σημειώνεται ότι σύμφωνα με το αρ. 29, του Ν. 4546/2018 (ΦΕΚ Α' 101), από 1/1/2019 η βενζίνη που καταναλώνεται εγχώρια για χρήση στις μεταφορές αναμειγνύεται υποχρεωτικά είτε με αυτούσια βιοαιθανόλη είτε με βιοαιθέρες που παράγονται από αλκοόλες βιολογικής προέλευσης. Η συμμετοχή της αυτούσιας βιοαιθανόλης και της αλκοόλης βιολογικής προέλευσης που χρησιμοποιείται για την παραγωγή βιοαιθέρων επί του ενεργειακού περιεχομένου του τελικού μείγματος βενζίνης ορίζεται σε ποσοστό 1% για το έτος 2019 και 3,3% για τα έτη από το 2020 και μετά.

Η εξέλιξη των διεθνών τιμών Brent, Platts (HCIF/MED), των τιμών διυλιστηρίου και των τιμών λιανικής της απλής αμόλυβδης βενζίνης 95 οκτ., καθώς και των αντίστοιχων ενδεικτικών περιθωρίων εμπορίας για το διάστημα των τελευταίων 12 μηνών παρουσιάζονται στο ακόλουθο διάγραμμα:



2. β. Χονδρική Τιμή Πώλησης

Αναλυτικά, οι μέσες κατώτατες και ανώτατες τιμές χονδρικής, καθώς και η διάμεσος τιμή ανά νομό παρουσιάζονται στον επόμενο πίνακα:

Τιμές Χονδρικής Πώλησης Απλής Αμόλυβδης Βενζίνης ανά Νομό Παρασκευή, 08 ΙΑΝΟΥΑΡΙΟΥ 2021

ΝΟΜΟΣ	ΜΕΣΗ ΚΑΤΩΤΑΤΗ ΜΕ ΦΠΑ	ΜΕΣΗ ΑΝΩΤΑΤΗ ΜΕ ΦΠΑ	ΔΙΑΜΕΣΟΣ ΤΙΜΗ
ΝΟΜΟΣ ΑΙΤΩΛΙΑΣ ΚΑΙ ΑΚΑΡΝΑΝΙΑΣ	1,330	1,389	1,360
ΝΟΜΟΣ ΑΡΓΟΛΙΔΟΣ	1,347	1,429	1,388
ΝΟΜΟΣ ΑΡΚΑΔΙΑΣ	1,332	1,385	1,359
ΝΟΜΟΣ ΑΡΤΗΣ	1,334	1,383	1,359
ΝΟΜΟΣ ΑΤΤΙΚΗΣ	1,351	1,460	1,405
ΝΟΜΟΣ ΑΧΑΪΑΣ	1,333	1,378	1,356
ΝΟΜΟΣ ΒΟΙΩΤΙΑΣ	1,336	1,405	1,370
ΝΟΜΟΣ ΓΡΕΒΕΝΩΝ	1,367	1,379	1,373
ΝΟΜΟΣ ΔΡΑΜΑΣ	1,344	1,378	1,361
ΝΟΜΟΣ ΔΩΔΕΚΑΝΗΣΟΥ	1,382	1,518	1,450
ΝΟΜΟΣ ΕΒΡΟΥ	1,344	1,402	1,373
ΝΟΜΟΣ ΕΥΒΟΙΑΣ	1,331	1,407	1,369
ΝΟΜΟΣ ΕΥΡΥΤΑΝΙΑΣ	1,379	1,387	1,383
ΝΟΜΟΣ ΖΑΚΥΝΘΟΥ	1,334	1,370	1,352
ΝΟΜΟΣ ΗΛΕΙΑΣ	1,346	1,405	1,375
ΝΟΜΟΣ ΗΜΑΘΙΑΣ	1,333	1,359	1,346
ΝΟΜΟΣ ΗΡΑΚΛΕΙΟΥ	1,373	1,438	1,406
ΝΟΜΟΣ ΘΕΣΠΡΩΤΙΑΣ	1,348	1,383	1,366
ΝΟΜΟΣ ΘΕΣΣΑΛΟΝΙΚΗΣ	1,347	1,390	1,369
ΝΟΜΟΣ ΙΩΑΝΝΙΝΩΝ	1,334	1,386	1,360

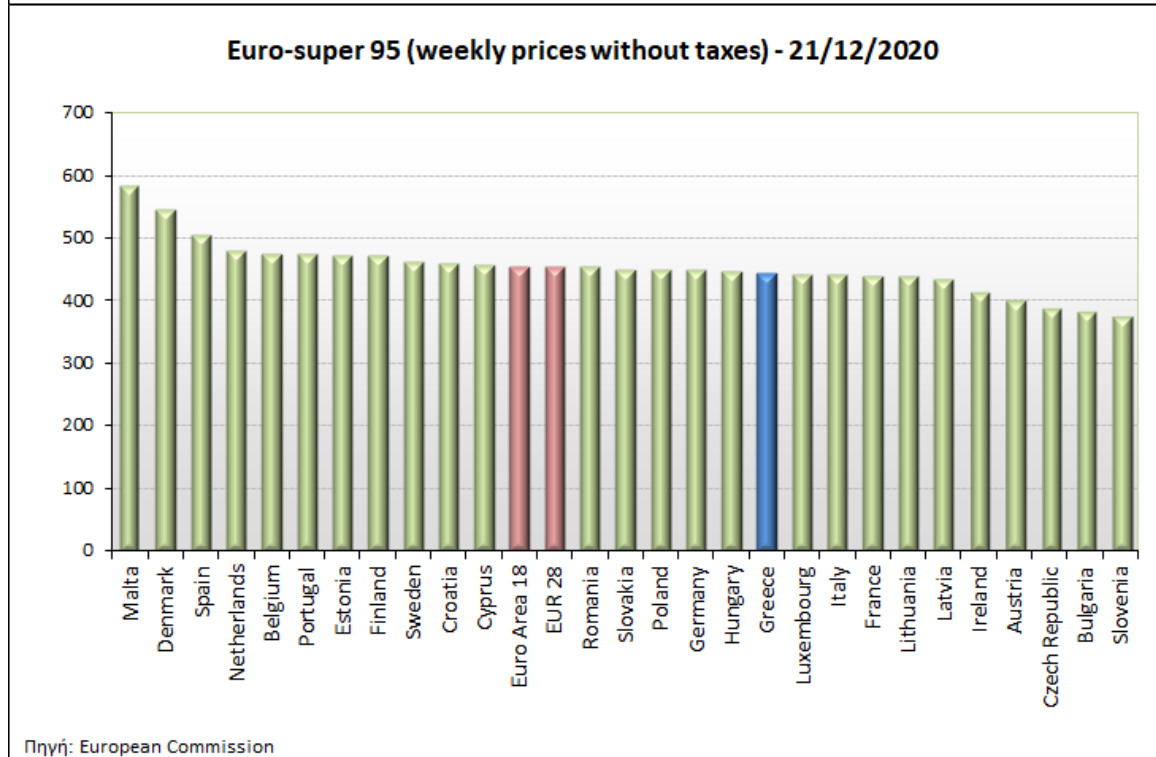
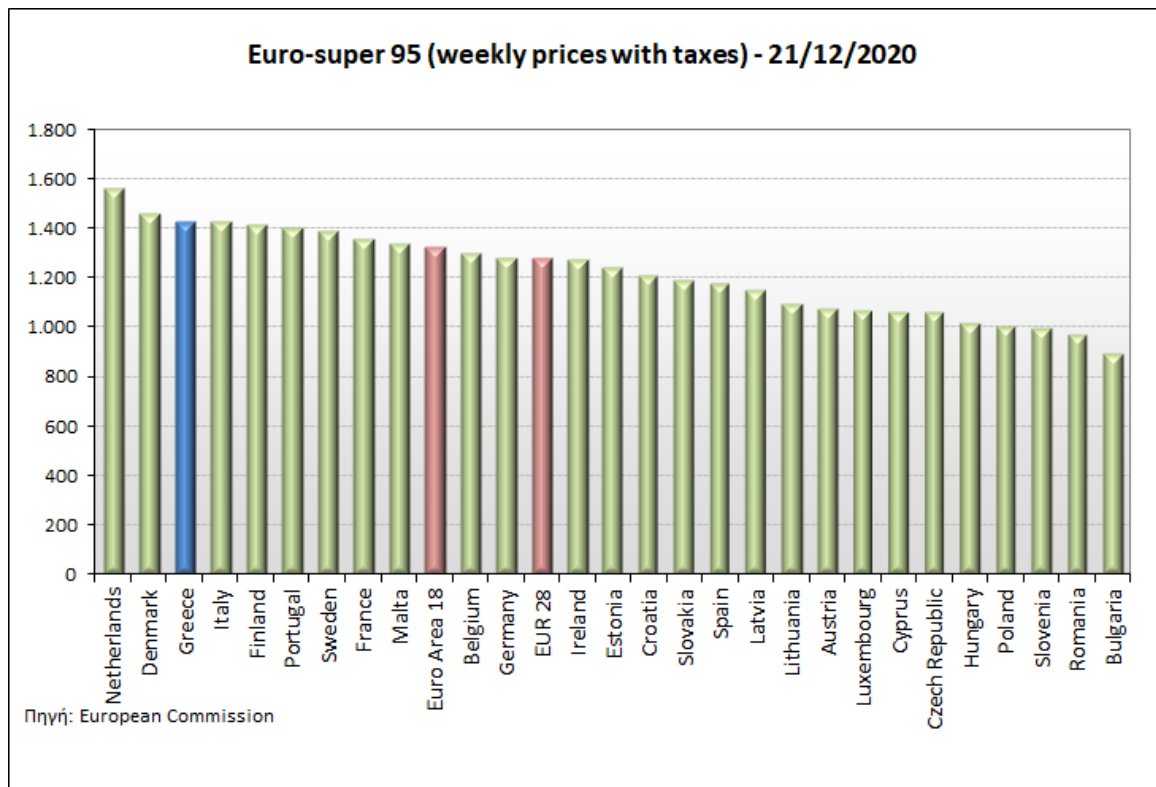
ΝΟΜΟΣ	ΜΕΣΗ ΚΑΤΩΤΑΤΗ ΜΕ ΦΠΑ	ΜΕΣΗ ΑΝΩΤΑΤΗ ΜΕ ΦΠΑ	ΔΙΑΜΕΣΟΣ ΤΙΜΗ
ΝΟΜΟΣ ΚΑΒΑΛΑΣ	1,332	1,388	1,360
ΝΟΜΟΣ ΚΑΡΔΙΤΣΗΣ	1,349	1,385	1,367
ΝΟΜΟΣ ΚΑΣΤΟΡΙΑΣ	1,346	1,382	1,364
ΝΟΜΟΣ ΚΕΡΚΥΡΑΣ	1,364	1,416	1,390
ΝΟΜΟΣ ΚΕΦΑΛΛΗΝΙΑΣ	1,371	1,416	1,393
ΝΟΜΟΣ ΚΙΛΚΙΣ	1,339	1,359	1,349
ΝΟΜΟΣ ΚΟΖΑΝΗΣ	1,332	1,381	1,357
ΝΟΜΟΣ ΚΟΡΙΝΘΙΑΣ	1,364	1,427	1,395
ΝΟΜΟΣ ΚΥΚΛΑΔΩΝ	1,416	1,590	1,503
ΝΟΜΟΣ ΛΑΚΩΝΙΑΣ	1,353	1,410	1,382
ΝΟΜΟΣ ΛΑΡΙΣΗΣ	1,334	1,379	1,356
ΝΟΜΟΣ ΛΑΣΙΘΙΟΥ	1,372	1,419	1,395
ΝΟΜΟΣ ΛΕΣΒΟΥ	1,338	1,430	1,384
ΝΟΜΟΣ ΛΕΥΚΑΔΟΣ	1,346	1,393	1,369
ΝΟΜΟΣ ΜΑΓΝΗΣΙΑΣ	1,333	1,418	1,376
ΝΟΜΟΣ ΜΕΣΣΗΝΙΑΣ	1,344	1,420	1,382
ΝΟΜΟΣ ΞΑΝΘΗΣ	1,336	1,358	1,347
ΝΟΜΟΣ ΠΕΛΛΗΣ	1,335	1,377	1,356
ΝΟΜΟΣ ΠΙΕΡΙΑΣ	1,335	1,386	1,361
ΝΟΜΟΣ ΠΡΕΒΕΖΗΣ	1,361	1,382	1,372
ΝΟΜΟΣ ΡΕΘΥΜΝΗΣ	1,388	1,438	1,413
ΝΟΜΟΣ ΡΟΔΟΠΗΣ	1,342	1,377	1,359
ΝΟΜΟΣ ΣΑΜΟΥ	1,346	1,485	1,416
ΝΟΜΟΣ ΣΕΡΡΩΝ	1,341	1,368	1,354
ΝΟΜΟΣ ΤΡΙΚΑΛΩΝ	1,349	1,387	1,368
ΝΟΜΟΣ ΦΘΙΩΤΙΔΟΣ	1,335	1,367	1,351
ΝΟΜΟΣ ΦΛΩΡΙΝΗΣ	1,349	1,372	1,361
ΝΟΜΟΣ ΦΩΚΙΔΟΣ	1,357	1,396	1,377
ΝΟΜΟΣ ΧΑΛΚΙΔΙΚΗΣ	1,335	1,394	1,364
ΝΟΜΟΣ ΧΑΝΙΩΝ	1,371	1,436	1,404
ΝΟΜΟΣ ΧΙΟΥ	1,335	1,422	1,379
ΣΤΑΘΜΙΣΜΕΝΟΣ Μ.Ο.*	1,349	1,426	1,388

* Μέσοι όροι ελάχιστων και μέγιστων τιμών χονδρικής όπως υποβάλλονται από τις εταιρείες εμπορίας στο Παρατηρητήριο Τιμών βάσει της ΚΥΑ 978/24-10-2011.

Η στάθμιση γίνεται βάσει των όγκων πωλήσεων έτους 2019 ανά τύπο καυσίμου και ανά νομό.

2. γ. Συγκριτικά στοιχεία με Ε.Ε.

Οι λιανικές τιμές αμόλυβδης βενζίνης με φόρους και προ φόρων στις 27 χώρες της Ε.Ε. για τις 21/12/2020 (τελευταία επίσημα στοιχεία) παρουσιάζονται συγκριτικά κατά φθίνουσα σειρά στα παρακάτω διαγράμματα:



Αναλυτικά στοιχεία για τις τιμές καυσίμων και τους φόρους στις 27 χώρες της Ε.Ε. παρουσιάζονται στην ιστοσελίδα της Ευρωπαϊκής Επιτροπής: http://ec.europa.eu/energy/observatory/oil/bulletin_en.htm

*Οι συγκρίσεις των τιμών μεταξύ των διαφόρων χωρών θα πρέπει να γίνονται με ιδιαίτερη προσοχή εξαιτίας των διαφορών στην ποιότητα των προϊόντων, στις πρακτικές μάρκετινγκ, στις δομές της αγοράς και στις καταναλωτικές συνήθειες που επικρατούν σε κάθε χώρα.

3. Πετρέλαιο Κίνησης (Biodiesel)

3. α. Διαμόρφωση τιμής

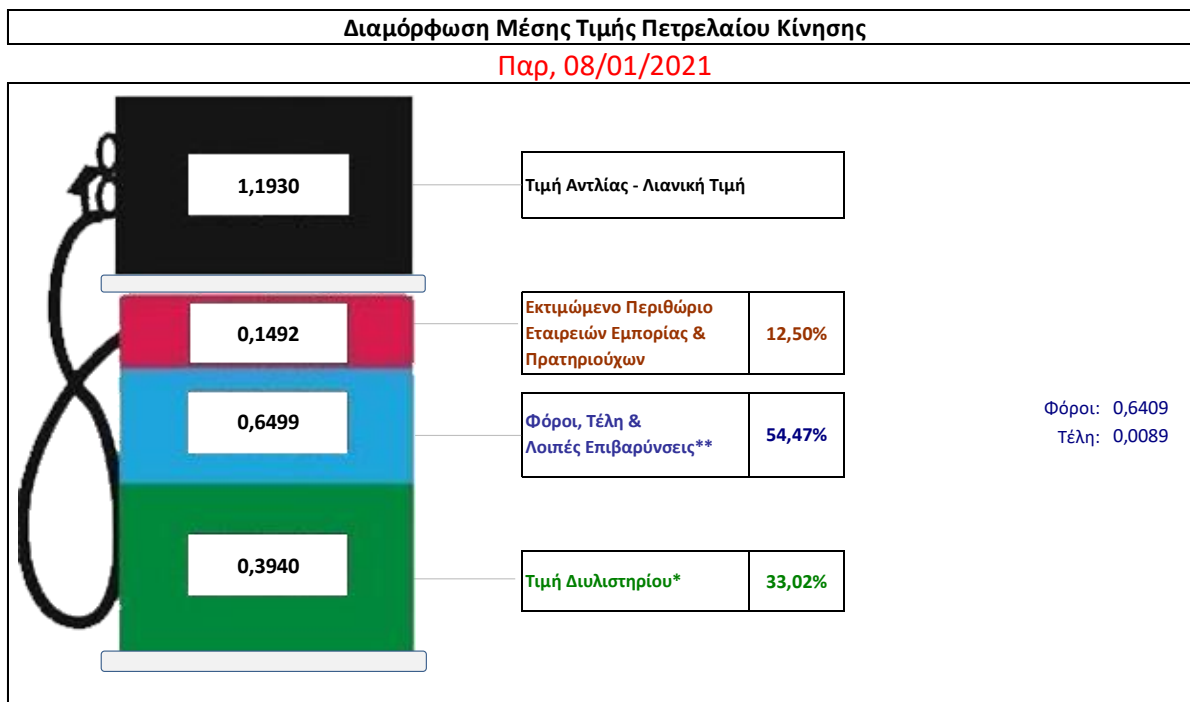
Η τιμή διυλιστηρίου του πετρελαίου κίνησης για την Πέμπτη 07/01/2021 διαμορφώθηκε στα 0,3940 € ανά λίτρο. Σε σχέση με την τιμή διυλιστηρίου της προηγούμενης εβδομάδας (31/12/2020) σημειώθηκε αύξηση κατά 0,0002€ ανά λίτρο (0,02λεπτά).

Οι φόροι, τα τέλη και οι λοιπές επιβαρύνσεις αντιστοιχούν σε 0,6499 € ανά λίτρο.

Η μέση τιμή λιανικής του πετρελαίου κίνησης για την Παρασκευή 08/01/2021 διαμορφώθηκε στα 1,1930 € ανά λίτρο. Σε σχέση με την τιμή της προηγούμενης εβδομάδας (01/01/2021) σημειώθηκε αύξηση κατά 0,026€ ανά λίτρο (2,6λεπτά).

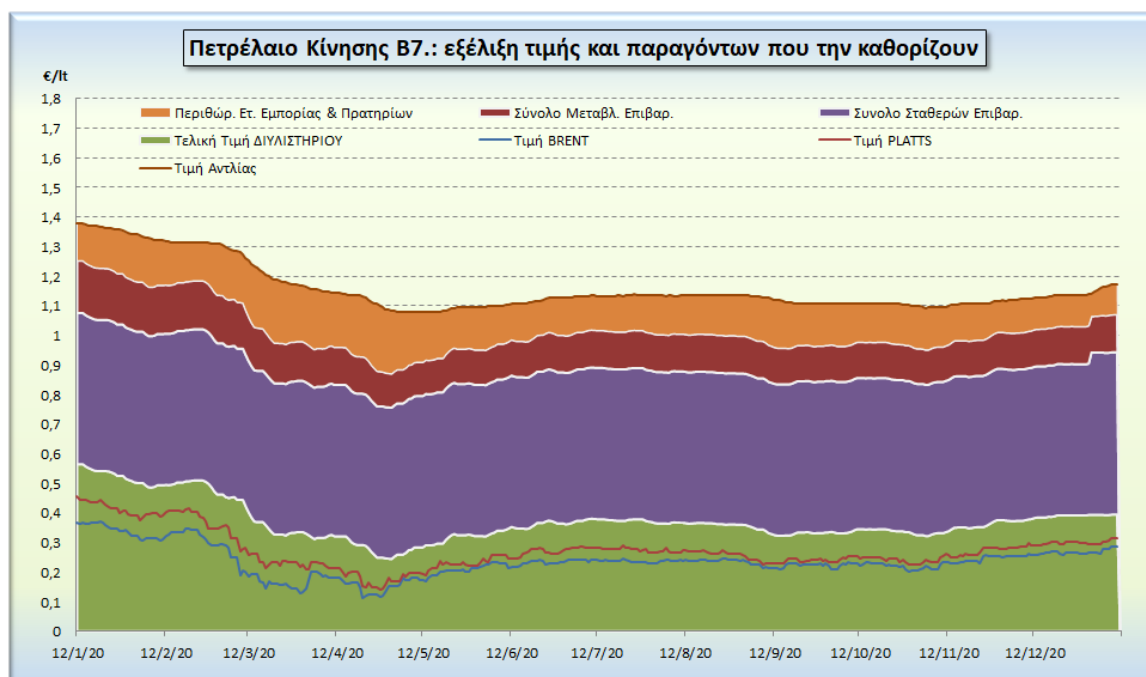
Το εκτιμώμενο περιθώριο των πρατηριούχων και των εταιρειών εμπορίας υπολογίζεται κατά μέσο όρο στα 0,1492€ ανά λίτρο (14,92 λεπτά).

Η τελική τιμή λιανικής διαμορφώνεται από την τιμή διυλιστηρίου κατά 33,02%, από τους φόρους σταθερούς και μεταβλητούς) κατά 54,47 %, και από τα εκτιμώμενα περιθώρια των εταιρειών εμπορίας, των μεταφορέων υγρών καυσίμων και των πρατηρίων κατά 12,50 % (βλ. παρακάτω πίνακα).



* Τιμή διυλιστηρίου	0,3940
-Τιμή διυλιστηρίου προηγούμενης ημέρας (Μέση Σταθμική Τιμή εκ των δύο εταιρειών διύλισης)	
-Στην τιμή διυλιστηρίου περιλαμβάνονται οι ειδικές υπηρεσίες (φορτωτικά)	
** Τέλη	0,0089
-Ανταποδοτικό τέλος ΡΑΕ: 0,20 € ανά χίλια λίτρα. (Απόφαση 147/2015 - ΦΕΚ 888/Β/19-05-2015)	
-Εισφορά «Ειδικού Λογαριασμού Πετρελαιοειδών»: 1,2% επί της τιμής διυλιστηρίου. (Ν. 3335/2005 - ΦΕΚ 95/Α/20-4-2005)	
-Ειδικό τέλος Δικαιωμάτων Εκτέλεσης Τελωνειακών Εργασιών (ΔΕΤΕ): 0,5% της αξίας του αθροίσματος της τιμής εκ διυλιστηρίου και του ΕΦΚ. (Ν. 2093/92 - ΦΕΚ 181/Α/25-11-92)	
** Φόροι	0,6409
-Ειδικός Φόρος Κατανάλωσης (ΕΦΚ): για το πετρέλαιο κίνησης - 410 € ανά κυβικό μέτρο ή 0,41 € ανά λίτρο. (Ν. 4389/2016 - ΦΕΚ Α' 94)	
-Φόρος Προστιθέμενης Αξίας (ΦΠΑ): 24% επί του συνόλου της τιμής διυλιστηρίου των μικτών ονομαστικών περιθωρίων κέρδους και των παραπάνω φορολογικών επιβαρύνσεων. (Ν. 2859/2000 όπως τροποποιήθηκε και ισχύει με το Ν. 4389/2016 (ΦΕΚ Α' 94)	

Η εξέλιξη των διεθνών τιμών Brent, Platts (HCIF/MED), των τιμών διυλιστηρίου και των τιμών λιανικής για το πετρέλαιο κίνησης, καθώς και των αντίστοιχων ενδεικτικών περιθωρίων εμπορίας για το διάστημα των τελευταίων 12 μηνών παρουσιάζονται στο ακόλουθο διάγραμμα:



3. β. Χονδρική Τιμή Πώλησης

Αναλυτικά, οι μέσες κατώτατες και ανώτατες τιμές χονδρικής, καθώς και η διάμεσος τιμή ανά νομό παρουσιάζονται στον επόμενο πίνακα:

Τιμές Χονδρικής Πώλησης Πετρελαίου Κίνησης ανά Νομό

Παρασκευή, 08 ΙΑΝΟΥΑΡΙΟΥ 2021

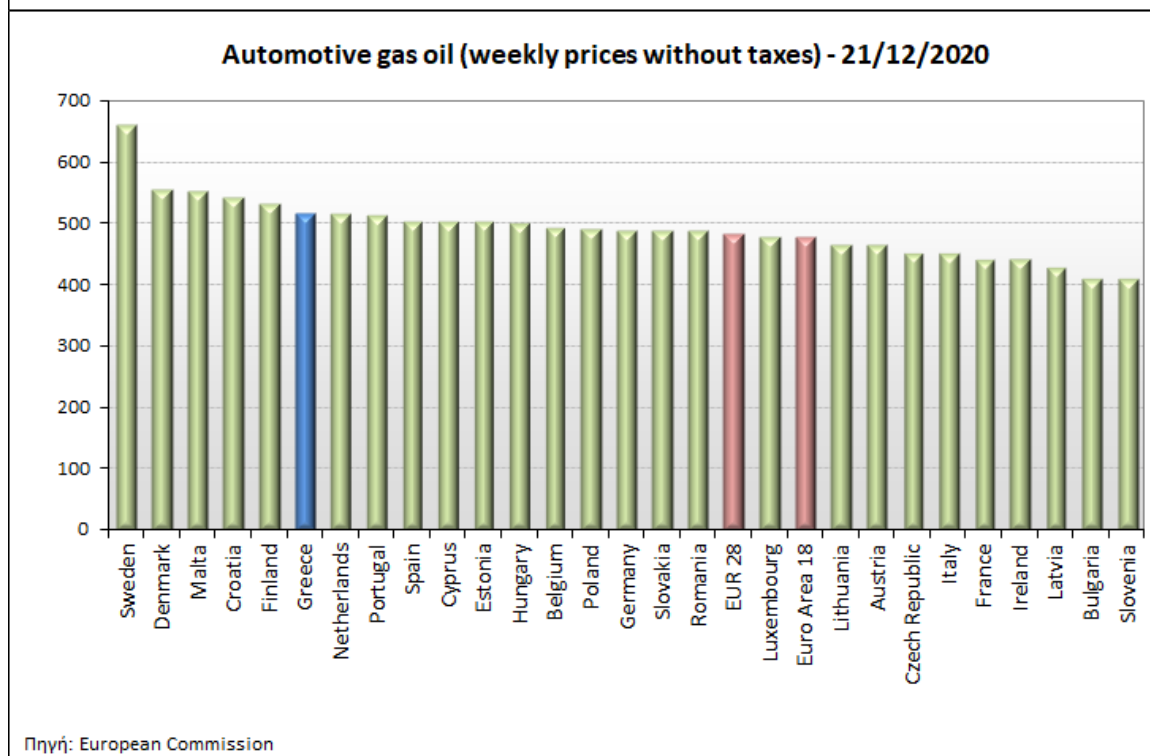
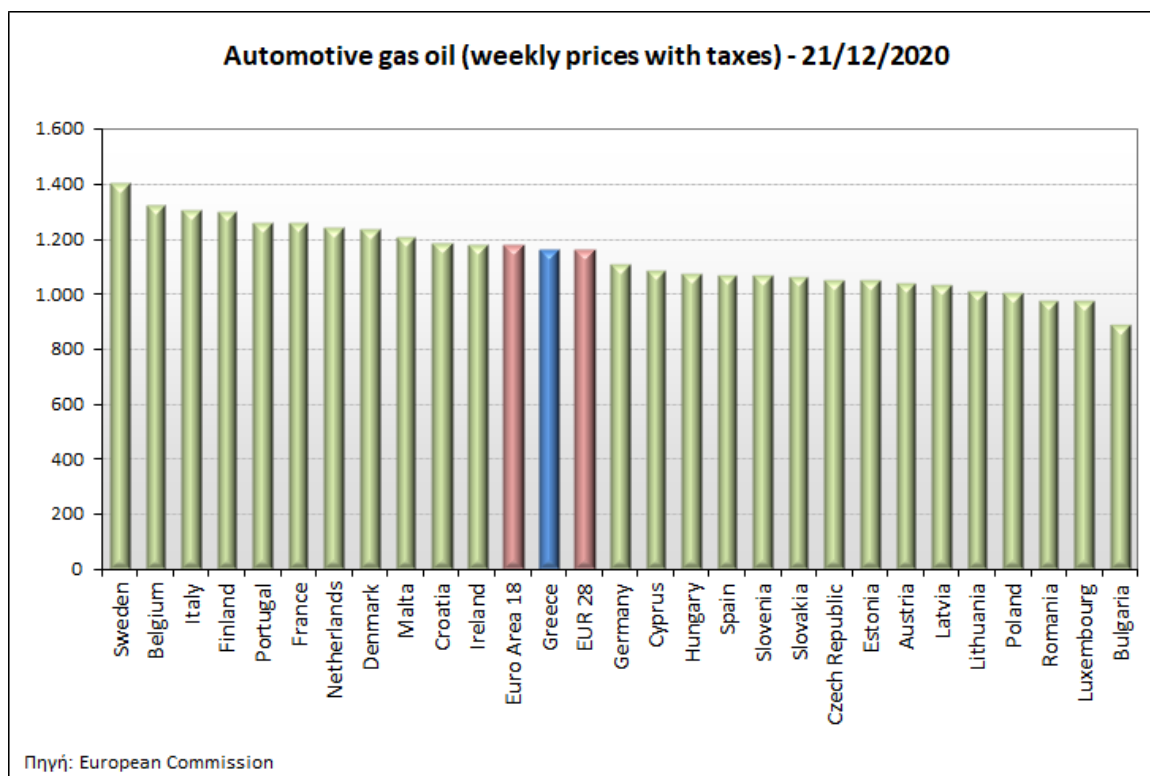
ΝΟΜΟΣ	ΜΕΣΗ ΚΑΤΩΤΑΤΗ ΜΕ ΦΠΑ	ΜΕΣΗ ΑΝΩΤΑΤΗ ΜΕ ΦΠΑ	ΔΙΑΜΕΣΟΣ ΤΙΜΗ
ΝΟΜΟΣ ΑΙΤΩΛΙΑΣ ΚΑΙ ΑΚΑΡΝΑΝΙΑΣ	1,062	1,126	1,094
ΝΟΜΟΣ ΑΡΓΟΛΙΔΟΣ	1,072	1,167	1,120
ΝΟΜΟΣ ΑΡΚΑΔΙΑΣ	1,056	1,119	1,088
ΝΟΜΟΣ ΑΡΤΗΣ	1,058	1,128	1,093
ΝΟΜΟΣ ΑΤΤΙΚΗΣ	1,058	1,198	1,128
ΝΟΜΟΣ ΑΧΑΪΑΣ	1,059	1,110	1,085
ΝΟΜΟΣ ΒΟΙΩΤΙΑΣ	1,062	1,139	1,100
ΝΟΜΟΣ ΓΡΕΒΕΝΩΝ	1,088	1,107	1,098
ΝΟΜΟΣ ΔΡΑΜΑΣ	1,073	1,111	1,092
ΝΟΜΟΣ ΔΩΔΕΚΑΝΗΣΟΥ	1,123	1,241	1,182
ΝΟΜΟΣ ΕΒΡΟΥ	1,073	1,132	1,102
ΝΟΜΟΣ ΕΥΒΟΙΑΣ	1,057	1,133	1,095
ΝΟΜΟΣ ΕΥΡΥΤΑΝΙΑΣ	1,109	1,128	1,119
ΝΟΜΟΣ ΖΑΚΥΝΘΟΥ	1,058	1,116	1,087
ΝΟΜΟΣ ΗΛΕΙΑΣ	1,069	1,153	1,111

ΝΟΜΟΣ	ΜΕΣΗ ΚΑΤΩΤΑΤΗ ΜΕ ΦΠΑ	ΜΕΣΗ ΑΝΩΤΑΤΗ ΜΕ ΦΠΑ	ΔΙΑΜΕΣΟΣ ΤΙΜΗ
ΝΟΜΟΣ ΗΜΑΘΙΑΣ	1,057	1,096	1,076
ΝΟΜΟΣ ΗΡΑΚΛΕΙΟΥ	1,094	1,169	1,131
ΝΟΜΟΣ ΘΕΣΠΡΩΤΙΑΣ	1,066	1,120	1,093
ΝΟΜΟΣ ΘΕΣΣΑΛΟΝΙΚΗΣ	1,070	1,122	1,096
ΝΟΜΟΣ ΙΩΑΝΝΙΝΩΝ	1,060	1,147	1,103
ΝΟΜΟΣ ΚΑΒΑΛΑΣ	1,057	1,130	1,093
ΝΟΜΟΣ ΚΑΡΔΙΤΣΗΣ	1,073	1,127	1,100
ΝΟΜΟΣ ΚΑΣΤΟΡΙΑΣ	1,068	1,115	1,091
ΝΟΜΟΣ ΚΕΡΚΥΡΑΣ	1,093	1,147	1,120
ΝΟΜΟΣ ΚΕΦΑΛΛΗΝΙΑΣ	1,093	1,156	1,124
ΝΟΜΟΣ ΚΙΛΚΙΣ	1,066	1,094	1,080
ΝΟΜΟΣ ΚΟΖΑΝΗΣ	1,062	1,109	1,085
ΝΟΜΟΣ ΚΟΡΙΝΘΙΑΣ	1,068	1,160	1,114
ΝΟΜΟΣ ΚΥΚΛΑΔΩΝ	1,139	1,279	1,209
ΝΟΜΟΣ ΛΑΚΩΝΙΑΣ	1,082	1,142	1,112
ΝΟΜΟΣ ΛΑΡΙΣΗΣ	1,061	1,120	1,090
ΝΟΜΟΣ ΛΑΣΙΘΙΟΥ	1,107	1,141	1,124
ΝΟΜΟΣ ΛΕΣΒΟΥ	1,069	1,171	1,120
ΝΟΜΟΣ ΛΕΥΚΑΔΟΣ	1,069	1,127	1,098
ΝΟΜΟΣ ΜΑΓΝΗΣΙΑΣ	1,062	1,161	1,112
ΝΟΜΟΣ ΜΕΣΣΗΝΙΑΣ	1,070	1,166	1,118
ΝΟΜΟΣ ΞΑΝΘΗΣ	1,063	1,093	1,078
ΝΟΜΟΣ ΠΕΛΛΗΣ	1,063	1,119	1,091
ΝΟΜΟΣ ΠΙΕΡΙΑΣ	1,063	1,116	1,089
ΝΟΜΟΣ ΠΡΕΒΕΖΗΣ	1,072	1,111	1,091
ΝΟΜΟΣ ΡΕΘΥΜΝΗΣ	1,115	1,164	1,140
ΝΟΜΟΣ ΡΟΔΟΠΗΣ	1,065	1,119	1,092
ΝΟΜΟΣ ΣΑΜΟΥ	1,088	1,192	1,140
ΝΟΜΟΣ ΣΕΡΡΩΝ	1,072	1,111	1,091
ΝΟΜΟΣ ΤΡΙΚΑΛΩΝ	1,070	1,126	1,098
ΝΟΜΟΣ ΦΘΙΩΤΙΔΟΣ	1,067	1,111	1,089
ΝΟΜΟΣ ΦΛΩΡΙΝΗΣ	1,076	1,110	1,093
ΝΟΜΟΣ ΦΩΚΙΔΟΣ	1,078	1,139	1,108
ΝΟΜΟΣ ΧΑΛΚΙΔΙΚΗΣ	1,060	1,136	1,098
ΝΟΜΟΣ ΧΑΝΙΩΝ	1,106	1,165	1,135
ΝΟΜΟΣ ΧΙΟΥ	1,062	1,162	1,112
ΣΤΑΘΜΙΣΜΕΝΟΣ Μ.Ο.*	1,068	1,150	1,109

* Μέσοι όροι ελάχιστων και μέγιστων τιμών χονδρικής όπως υποβάλλονται από τις εταιρείες εμπορίας στο Παρατηρητήριο Τιμών βάσει της ΚΥΑ 978/24-10-2011.
 Η στάθμιση γίνεται βάσει των όγκων πωλήσεων έτους 2019 ανά τύπο καυσίμου και ανά νομό.

3. γ. Συγκριτικά στοιχεία με Ε.Ε.

Οι λιανικές τιμές πετρελαίου κίνησης με φόρους και προ φόρων στις 27 χώρες της Ε.Ε. για τις 21/12/2020 (τελευταία επίσημα στοιχεία) παρουσιάζονται συγκριτικά κατά φθίνουσα σειρά στα παρακάτω διαγράμματα:



Αναλυτικά στοιχεία για τις τιμές καυσίμων και τους φόρους στις 27 χώρες της Ε.Ε. παρουσιάζονται στην ιστοσελίδα της Ευρωπαϊκής Επιτροπής: http://ec.europa.eu/energy/observatory/oil/bulletin_en.htm

*Οι συγκρίσεις των τιμών μεταξύ των διαφόρων χωρών θα πρέπει να γίνονται με ιδιαίτερη προσοχή εξαιτίας των διαφορών στην ποιότητα των προϊόντων, στις πρακτικές μάρκετινγκ, στις δομές της αγοράς και στις καταναλωτικές συνήθειες που επικρατούν σε κάθε χώρα.

4. Πετρέλαιο Θέρμανσης (Κατ' οίκον)

4. α. Διαμόρφωση τιμής

Η τιμή διυλιστηρίου του πετρελαίου θέρμανσης για την Πέμπτη 07/01/2021 διαμορφώθηκε στα 0,3222 € λίτρο. Σε σχέση με την τιμή διυλιστηρίου της προηγούμενης εβδομάδας (31/12/2020) σημειώθηκε αύξηση κατά 0,0012€ ανά λίτρο (0,12λεπτά).

Οι φόροι, τα τέλη και οι λοιπές επιβαρύνσεις αντιστοιχούν σε 0,4528 € ανά λίτρο.

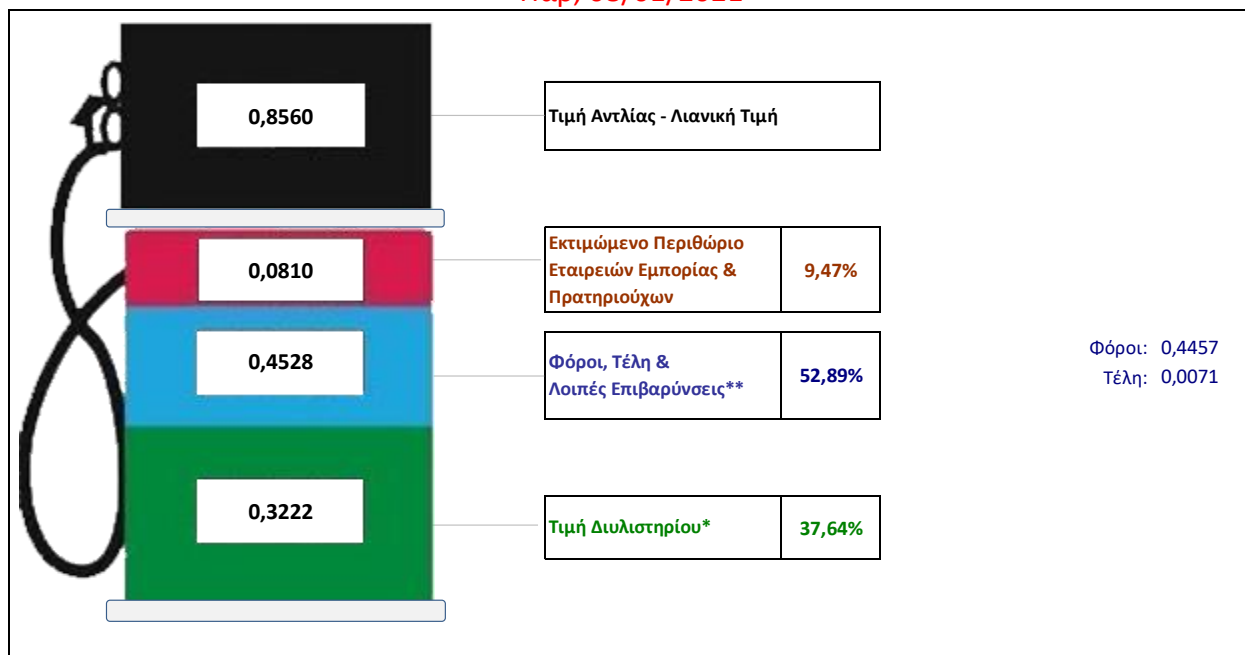
Η μέση τιμή λιανικής του πετρελαίου θέρμανσης (κατ' οίκον) για την Παρασκευή 08/01/2021 διαμορφώθηκε στο 0,8560€ ανά λίτρο. Σε σχέση με την τιμή της προηγούμενης εβδομάδας (01/01/2021) σημειώθηκε αύξηση κατά 0,003€ ανά λίτρο (0,3λεπτά).

Το εκτιμώμενο περιθώριο των πρατηριούχων και των εταιρειών εμπορίας υπολογίζεται κατά μέσο όρο στα 0,0810 ανά λίτρο (8,10 λεπτά).

Η τελική τιμή λιανικής διαμορφώνεται από την τιμή διυλιστηρίου κατά 37,64%, από τους φόρους (σταθερούς και μεταβλητούς) κατά 52,89%, και από τα εκτιμώμενα περιθώρια των εταιρειών εμπορίας, των μεταφορέων υγρών καυσίμων και των πρατηρίων κατά 9,47% (βλ. παρακάτω πίνακα).

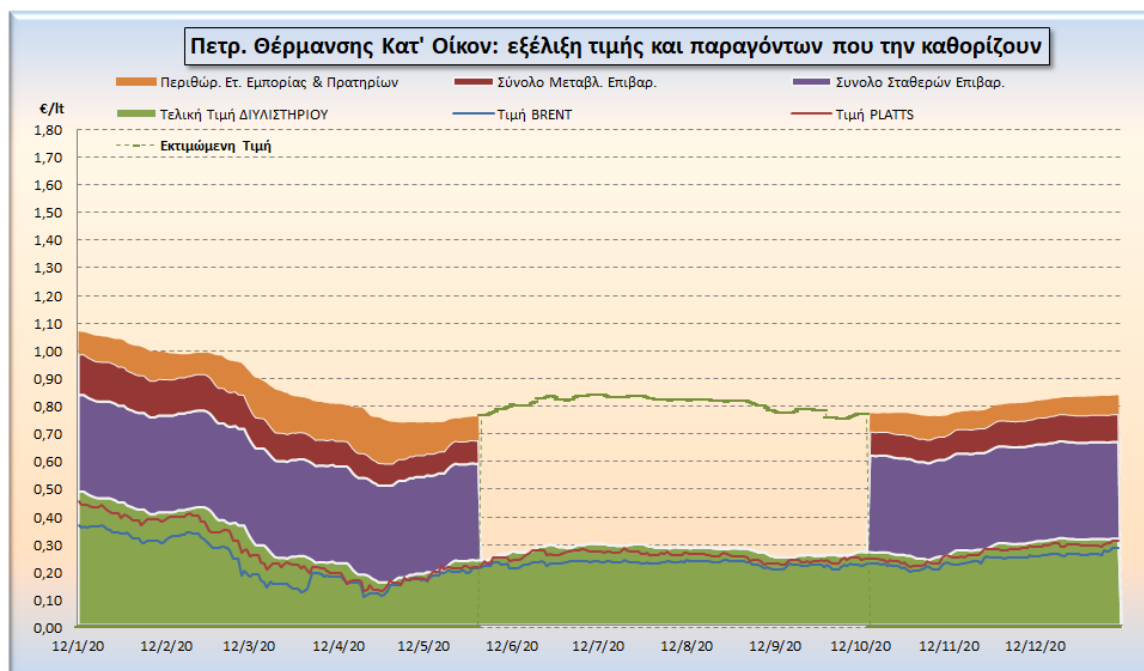
Διαμόρφωση Μέσης Τιμής DIESEL Θέρμανσης Κατ' οίκον

Παρ, 08/01/2021



* Τιμή διυλιστηρίου	0,3222
-Τιμή διυλιστηρίου προηγούμενης ημέρας (Μέση Σταθμική Τιμή εκ των δύο εταιρειών διύλισης)	
-Στην τιμή διυλιστηρίου περιλαμβάνονται οι ειδικές υπηρεσίες (φορτωτικά)	
** Τέλη	0,0071
-Ανταποδοτικό τέλος ΡΑΕ: 0,20 € ανά χίλια λίτρα. (Απόφαση 147/2015 - ΦΕΚ 888/Β/19-05-2015)	
	0,0002
-Εισφορά «Ειδικού Λογαριασμού Πετρελαιοειδών»: 1,2% επί της τιμής διυλιστηρίου. (Ν. 3335/2005 - ΦΕΚ 95/Α/20-4-2005)	
	0,0039
-Ειδικό τέλος Δικαιωμάτων Εκτέλεσης Τελωνειακών Εργασιών (ΔΕΤΕ): 0,5% της αξίας του αθροίσματος της τιμής εκ διυλιστηρίου και του ΕΦΚ. (Ν. 2093/92 - ΦΕΚ 181/Α/25-11-92)	
	0,0030
** Φόροι	0,4457
-Ειδικός Φόρος Κατανάλωσης (ΕΦΚ): για το πετρέλαιο θέρμανσης - 280 € ανά κυβικό μέτρο ή 0,280 € ανά λίτρο. (Ν. 4389/2016 (ΦΕΚ Α' 94)	
	0,2800
-Φόρος Προστιθέμενης Αξίας (ΦΠΑ): 24% επί του συνόλου της τιμής διυλιστηρίου των μικτών ονομαστικών περιθωρίων κέρδους και των παραπάνω φορολογικών επιβαρύνσεων. (Ν. 2859/2000 όπως τροποποιήθηκε και ισχύει με το Ν. 4389/2016 (ΦΕΚ Α' 94)	
	0,1657

Η εξέλιξη των διεθνών τιμών Brent, Platts (HCIF/MED), των τιμών διυλιστηρίου, των τιμών λιανικής για το πετρέλαιο θέρμανσης κατ' οίκον , καθώς και των αντίστοιχων ενδεικτικών περιθωρίων εμπορίας για το διάστημα των τελευταίων 12 μηνών παρουσιάζονται στο ακόλουθο διάγραμμα:



4. β. Χονδρική Τιμή Πώλησης

Αναλυτικά, οι μέσες κατώτατες και ανώτατες τιμές χονδρικής, καθώς και η διάμεσος τιμή ανά νομό παρουσιάζονται στον επόμενο πίνακα:

Μέσες Τιμές Χονδρικής Πώλησης Πετρελαίου Θέρμανσης (κατ' οίκον) ανά Νομό Παρασκευή 08 ΙΑΝΟΥΑΡΙΟΥ 2021

ΝΟΜΟΣ	ΜΕΣΗ ΚΑΤΩΤΑΤΗ ΜΕ ΦΠΑ	ΜΕΣΗ ΑΝΩΤΑΤΗ ΜΕ ΦΠΑ	ΔΙΑΜΕΣΟΣ ΤΙΜΗ
ΝΟΜΟΣ ΑΙΤΩΛΙΑΣ ΚΑΙ ΑΚΑΡΝΑΝΙΑΣ	0,772	0,824	0,798
ΝΟΜΟΣ ΑΡΓΟΛΙΔΟΣ	0,783	0,811	0,797
ΝΟΜΟΣ ΑΡΚΑΔΙΑΣ	0,778	0,812	0,795
ΝΟΜΟΣ ΑΡΤΗΣ	0,776	0,815	0,795
ΝΟΜΟΣ ΑΤΤΙΚΗΣ	0,775	0,825	0,800
ΝΟΜΟΣ ΑΧΑΪΑΣ	0,772	0,806	0,789
ΝΟΜΟΣ ΒΟΙΩΤΙΑΣ	0,775	0,819	0,797
ΝΟΜΟΣ ΓΡΕΒΕΝΩΝ	0,798	0,806	0,802
ΝΟΜΟΣ ΔΡΑΜΑΣ	0,783	0,800	0,792
ΝΟΜΟΣ ΔΩΔΕΚΑΝΗΣΟΥ	0,836	0,910	0,873
ΝΟΜΟΣ ΕΒΡΟΥ	0,782	0,819	0,800
ΝΟΜΟΣ ΕΥΒΟΙΑΣ	0,775	0,822	0,798
ΝΟΜΟΣ ΕΥΡΥΤΑΝΙΑΣ	0,808	0,811	0,810
ΝΟΜΟΣ ΖΑΚΥΝΘΟΥ	0,776	0,812	0,794
ΝΟΜΟΣ ΗΛΕΙΑΣ	0,781	0,834	0,808
ΝΟΜΟΣ ΗΜΑΘΙΑΣ	0,766	0,793	0,779
ΝΟΜΟΣ ΗΡΑΚΛΕΙΟΥ	0,799	0,855	0,827
ΝΟΜΟΣ ΘΕΣΣΠΡΩΤΙΑΣ	0,788	0,822	0,805
ΝΟΜΟΣ ΘΕΣΣΑΛΟΝΙΚΗΣ	0,773	0,812	0,793
ΝΟΜΟΣ ΙΩΑΝΝΙΝΩΝ	0,772	0,834	0,803
ΝΟΜΟΣ ΚΑΒΑΛΑΣ	0,775	0,812	0,794
ΝΟΜΟΣ ΚΑΡΔΙΤΣΗΣ	0,787	0,812	0,800
ΝΟΜΟΣ ΚΑΣΤΟΡΙΑΣ	0,780	0,808	0,794
ΝΟΜΟΣ ΚΕΡΚΥΡΑΣ	0,798	0,849	0,824

ΝΟΜΟΣ	ΜΕΣΗ ΚΑΤΩΤΑΤΗ ΜΕ ΦΠΑ	ΜΕΣΗ ΑΝΩΤΑΤΗ ΜΕ ΦΠΑ	ΔΙΑΜΕΣΟΣ ΤΙΜΗ
ΝΟΜΟΣ ΚΕΦΑΛΛΗΝΙΑΣ	0,816	0,842	0,829
ΝΟΜΟΣ ΚΙΛΚΙΣ	0,782	0,794	0,788
ΝΟΜΟΣ ΚΟΖΑΝΗΣ	0,774	0,801	0,788
ΝΟΜΟΣ ΚΟΡΙΝΘΙΑΣ	0,784	0,830	0,807
ΝΟΜΟΣ ΚΥΚΛΑΔΩΝ	0,846	0,941	0,893
ΝΟΜΟΣ ΛΑΚΩΝΙΑΣ	0,797	0,820	0,809
ΝΟΜΟΣ ΛΑΡΙΣΗΣ	0,772	0,814	0,793
ΝΟΜΟΣ ΛΑΣΙΘΙΟΥ	0,812	0,841	0,826
ΝΟΜΟΣ ΛΕΣΒΟΥ	0,796	0,868	0,832
ΝΟΜΟΣ ΛΕΥΚΑΔΟΣ	0,786	0,824	0,805
ΝΟΜΟΣ ΜΑΓΝΗΣΙΑΣ	0,771	0,836	0,803
ΝΟΜΟΣ ΜΕΣΣΗΝΙΑΣ	0,783	0,866	0,824
ΝΟΜΟΣ ΞΑΝΘΗΣ	0,779	0,794	0,787
ΝΟΜΟΣ ΠΕΛΛΗΣ	0,774	0,806	0,790
ΝΟΜΟΣ ΠΙΕΡΙΑΣ	0,774	0,812	0,793
ΝΟΜΟΣ ΠΡΕΒΕΖΗΣ	0,788	0,812	0,800
ΝΟΜΟΣ ΡΕΘΥΜΝΗΣ	0,815	0,856	0,836
ΝΟΜΟΣ ΡΟΔΟΠΗΣ	0,782	0,808	0,795
ΝΟΜΟΣ ΣΑΜΟΥ	0,835	0,900	0,868
ΝΟΜΟΣ ΣΕΡΡΩΝ	0,776	0,806	0,791
ΝΟΜΟΣ ΤΡΙΚΑΛΩΝ	0,780	0,813	0,796
ΝΟΜΟΣ ΦΘΙΩΤΙΔΟΣ	0,774	0,804	0,789
ΝΟΜΟΣ ΦΛΩΡΙΝΗΣ	0,778	0,802	0,790
ΝΟΜΟΣ ΦΩΚΙΔΟΣ	0,794	0,830	0,812
ΝΟΜΟΣ ΧΑΛΚΙΔΙΚΗΣ	0,775	0,806	0,791
ΝΟΜΟΣ ΧΑΝΙΩΝ	0,803	0,841	0,822
ΝΟΜΟΣ ΧΙΟΥ	0,799	0,833	0,816
ΣΤΑΘΜΙΣΜΕΝΟΣ Μ.Ο.	0,779	0,820	0,799

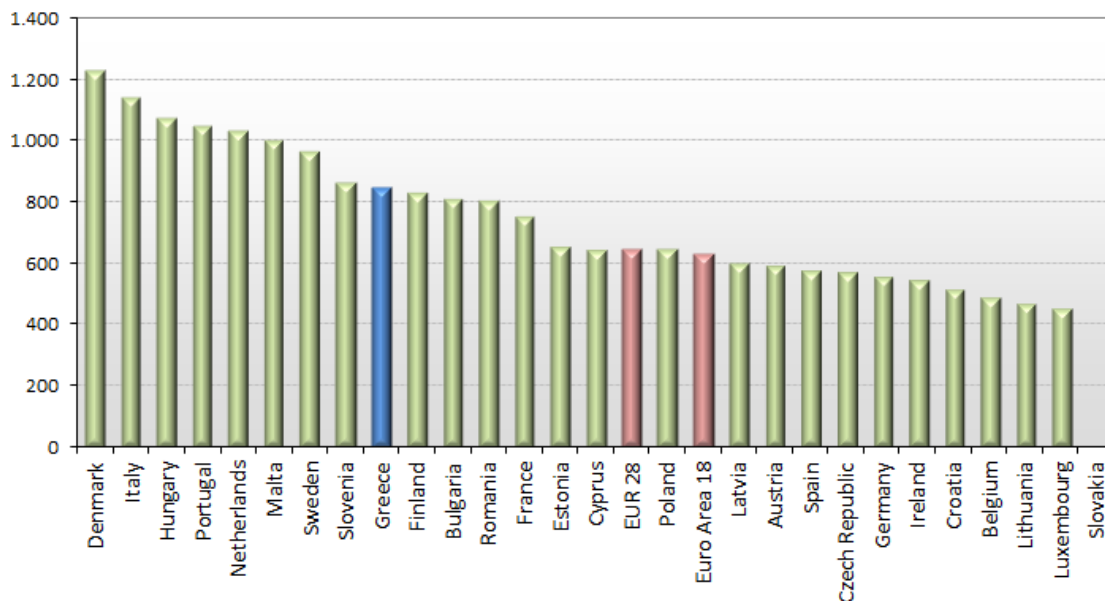
* Μέσοι όροι ελάχιστων και μέγιστων τιμών χονδρικής όπως υποβάλλονται από τις εταιρείες εμπορίας στο Παρατηρητήριο Τιμών βάσει της ΚΥΑ 978/24-10-2011.

** Η στάθμιση γίνεται βάσει των όγκων πωλήσεων ανά τύπο καυσίμου ανά νομό.

4. γ. Συγκριτικά στοιχεία με Ε.Ε.

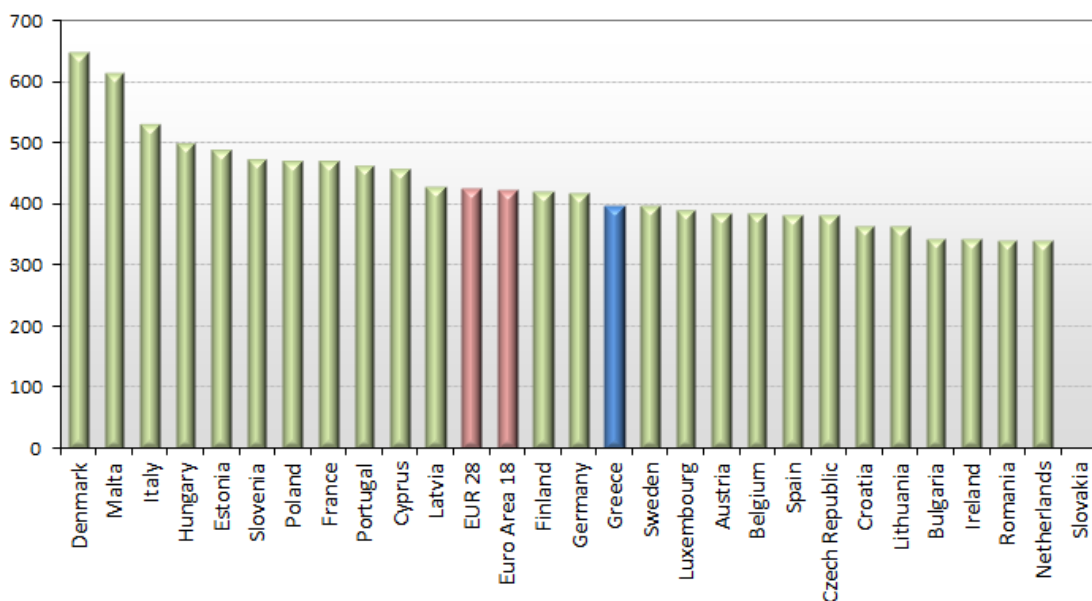
Οι λιανικές τιμές πετρελαίου κίνησης με φόρους και προ φόρων στις 27 χώρες της Ε.Ε. για τις 21/12/2020 (τελευταία επίσημα στοιχεία) παρουσιάζονται συγκριτικά κατά φθίνουσα σειρά στα παρακάτω διαγράμματα:

Heating gas oil (weekly prices with taxes) - 21/12/2020



Πηγή: European Commission

Heating gas oil (weekly prices without taxes) - 21/12/2020



Πηγή: European Commission

[ΘΕΣΗ ΑΚΡΙΒΟΥΣ ΑΝΤΙΓΡΑΦΟΥ]

Ο ΠΡΟΪΣΤΑΜΕΝΟΣ ΔΙΕΥΘΥΝΣΗΣ

ΠΕΡΙΣΤΕΡΗΣ ΣΠΥΡΙΑΩΝ