



ΕΛΛΗΝΙΚΗ ΔΗΜΟΚΡΑΤΙΑ

ΥΠΟΥΡΓΕΙΟ ΑΝΑΠΤΥΞΗΣ, ΑΝΤΑΓΩΝΙΣΤΙΚΟΤΗΤΑΣ,
ΥΠΟΔΟΜΩΝ, ΜΕΤΑΦΟΡΩΝ & ΔΙΚΤΥΩΝ

Αθήνα, 11-12-2012
Αρ. πρωτ.: Υ3-3181

ΓΕΝΙΚΗ ΓΡΑΜΜΑΤΕΙΑ ΚΑΤΑΝΑΛΩΤΗ
ΥΠΗΡΕΣΙΑ ΕΠΟΠΤΕΙΑΣ ΑΓΟΡΑΣ
Δ/ΝΣΗ ΠΑΡΑΤΗΡΗΤΗΡΙΟΥ ΤΙΜΩΝ ΚΑΙ ΤΙΜΟΛΗΨΙΩΝ
ΠΑΡΑΤΗΡΗΤΗΡΙΟ ΤΙΜΩΝ ΥΓΡΩΝ ΚΑΥΣΙΜΩΝ

ΕΒΔΟΜΑΔΙΑΙΟ ΔΕΛΤΙΟ ΕΠΙΣΚΟΠΗΣΗΣ ΤΙΜΩΝ ΚΑΥΣΙΜΩΝ

Παρασκευή, 07 Δεκεμβρίου 2012

1. Τιμές Παρατηρητηρίου Υγρών Καυσίμων

Οι λιανικές τιμές των υγρών καυσίμων (αμόλυβδη 95 οκτ., σούπερ αμόλυβδη 100 οκτ., σούπερ LRP, πετρέλαιο κίνησης, πετρέλαιο θέρμανσης κατ' οίκον και υγραέριο κίνησης) αναρτώνται αναλυτικά στην ιστοσελίδα του Παρατηρητηρίου Τιμών Υγρών Καυσίμων του Υπουργείου Ανάπτυξης, Ανταγωνιστικότητας, Υποδομών, Μεταφορών και Δικτύων www.fuelprices.gr, όπου παρουσιάζονται καθημερινά οι ελάχιστες, μέσες και μέγιστες τιμές σε όλους τους Νομούς της χώρας.

Μέσες τιμές λιανικής πώλησης καυσίμων για όλη την Ελλάδα

Παρασκευή 07 Δεκεμβρίου 2012

Προϊόν	Μέση Τιμή
Αμόλυβδη 95 οκτ.	1,682
Αμόλυβδη 100 οκτ.	1,889
Super	1,837
Diesel Κίνησης	1,432
Diesel Θέρμανσης Κατ' οίκον	1,317
Υγραέριο κίνησης (Autogas)	0,986

*Η μέση τιμή πανελλαδικά υπολογίζεται από τον σταθμισμένο μέσο όρο με βάση τους όγκους πωλήσεων ανά τύπο καυσίμου ανά νομό.

Στον παρακάτω πίνακα παρουσιάζονται οι μέσες τιμές λιανικής των υγρών καυσίμων ανά Νομό.

Μέσες τιμές λιανικής πώλησης καυσίμων ανά νομό
Παρασκευή 07 Δεκεμβρίου 2012

ΝΟΜΟΣ	Αμόλυβδη 95 οκτ.	Αμόλυβδη 100 οκτ.	Super	Diesel Κίνησης	Diesel Θέρμανσης Κατ'οίκον	Υγραέριο κίνησης (Autogas)
ΝΟΜΟΣ ΑΤΤΙΚΗΣ	1,662	1,864	1,820	1,411	1,301	0,988
ΝΟΜΟΣ ΑΙΤΩΛΙΑΣ ΚΑΙ ΑΚΑΡΝΑΝΙΑΣ	1,702	1,925	1,814	1,440	1,339	0,990
ΝΟΜΟΣ ΑΡΓΟΛΙΔΟΣ	1,680	1,912	1,789	1,422	1,311	0,976
ΝΟΜΟΣ ΑΡΚΑΔΙΑΣ	1,714	1,936	1,831	1,446	1,341	0,998
ΝΟΜΟΣ ΑΡΤΗΣ	1,690	1,939	1,828	1,446	1,343	0,990
ΝΟΜΟΣ ΑΧΑΪΑΣ	1,680	1,902	1,847	1,435	1,320	1,020
ΝΟΜΟΣ ΒΟΙΩΤΙΑΣ	1,690	1,912	1,855	1,438	1,315	0,995
ΝΟΜΟΣ ΓΡΕΒΕΝΩΝ	1,711	1,945	1,807	1,450	1,341	0,967
ΝΟΜΟΣ ΔΡΑΜΑΣ	1,690	1,943	1,861	1,435	1,304	0,971
ΝΟΜΟΣ ΔΩΔΕΚΑΝΗΣΟΥ	1,745	1,962	1,907	1,461	1,321	
ΝΟΜΟΣ ΕΒΡΟΥ	1,723	1,949	1,908	1,460	1,323	1,025
ΝΟΜΟΣ ΕΥΒΟΙΑΣ	1,691	1,914	1,837	1,437	1,324	1,002
ΝΟΜΟΣ ΕΥΡΥΤΑΝΙΑΣ	1,743	1,991	1,871	1,463		
ΝΟΜΟΣ ΖΑΚΥΝΘΟΥ	1,702	1,882	1,816	1,446	1,323	1,080
ΝΟΜΟΣ ΗΛΕΙΑΣ	1,707	1,891	1,812	1,440	1,334	0,991
ΝΟΜΟΣ ΗΜΑΘΙΑΣ	1,663	1,899	1,804	1,407	1,319	0,962
ΝΟΜΟΣ ΗΡΑΚΛΕΙΟΥ	1,751	1,911	1,893	1,474	1,343	1,128
ΝΟΜΟΣ ΘΕΣΠΡΩΤΙΑΣ	1,697	1,963	1,428	1,438	1,326	0,997
ΝΟΜΟΣ ΘΕΣΣΑΛΟΝΙΚΗΣ	1,653	1,868	1,786	1,398	1,301	0,985
ΝΟΜΟΣ ΙΩΑΝΝΙΝΩΝ	1,691	1,958	1,913	1,453	1,339	0,957
ΝΟΜΟΣ ΚΑΒΑΛΑΣ	1,678	1,932	1,857	1,421	1,303	0,998
ΝΟΜΟΣ ΚΑΡΔΙΤΣΗΣ	1,675	1,880	1,826	1,425	1,313	0,982
ΝΟΜΟΣ ΚΑΣΤΟΡΙΑΣ	1,708	1,974	1,872	1,455	1,345	1,006
ΝΟΜΟΣ ΚΕΡΚΥΡΑΣ	1,748	1,983	1,881	1,487	1,384	
ΝΟΜΟΣ ΚΕΦΑΛΛΗΝΙΑΣ	1,780	1,976	1,955	1,523	1,421	0,995
ΝΟΜΟΣ ΚΙΛΚΙΣ	1,683	1,910	1,851	1,421	1,303	0,968
ΝΟΜΟΣ ΚΟΖΑΝΗΣ	1,696	1,920	1,834	1,444	1,326	0,952
ΝΟΜΟΣ ΚΟΡΙΝΘΙΑΣ	1,695	1,922	1,811	1,434	1,315	0,987
ΝΟΜΟΣ ΚΥΚΛΑΔΩΝ	1,781	1,990	1,898	1,518	1,378	
ΝΟΜΟΣ ΛΑΚΩΝΙΑΣ	1,712	1,909	1,836	1,441	1,336	
ΝΟΜΟΣ ΛΑΡΙΣΗΣ	1,692	1,860	1,793	1,427	1,312	0,975
ΝΟΜΟΣ ΛΑΣΙΘΙΟΥ	1,800	2,016	1,945	1,501	1,363	
ΝΟΜΟΣ ΛΕΣΒΟΥ	1,714	1,981	1,906	1,464	1,383	
ΝΟΜΟΣ ΛΕΥΚΑΔΟΣ	1,714	1,954	1,888	1,459	1,324	1,028
ΝΟΜΟΣ ΜΑΓΝΗΣΙΑΣ	1,682	1,921	1,859	1,430	1,325	0,965
ΝΟΜΟΣ ΜΕΣΣΗΝΙΑΣ	1,706	1,919	1,853	1,443	1,340	1,000
ΝΟΜΟΣ ΞΑΝΘΗΣ	1,676	1,929	1,854	1,429	1,310	1,005
ΝΟΜΟΣ ΠΕΛΛΗΣ	1,683	1,836	1,787	1,424	1,304	0,987
ΝΟΜΟΣ ΠΙΕΡΙΑΣ	1,673	1,856	1,789	1,408	1,296	0,988
ΝΟΜΟΣ ΠΡΕΒΕΖΗΣ	1,685	1,867	1,820	1,433		0,985
ΝΟΜΟΣ ΡΕΘΥΜΝΗΣ	1,750	2,002	1,897	1,479	1,360	1,095
ΝΟΜΟΣ ΡΟΔΟΠΗΣ	1,705	1,902	1,864	1,433	1,324	0,991
ΝΟΜΟΣ ΣΑΜΟΥ	1,790	1,962	1,845	1,500	1,318	
ΝΟΜΟΣ ΣΕΡΡΩΝ	1,680	1,889	1,795	1,421	1,301	0,988
ΝΟΜΟΣ ΤΡΙΚΑΛΩΝ	1,684	1,851	1,781	1,413	1,313	0,983
ΝΟΜΟΣ ΦΘΙΩΤΙΔΟΣ	1,687	1,906	1,806	1,427	1,316	0,982
ΝΟΜΟΣ ΦΛΩΡΙΝΗΣ	1,695	1,915	1,831	1,437	1,377	0,969
ΝΟΜΟΣ ΦΩΚΙΔΟΣ	1,723	1,969	1,841	1,457	1,368	
ΝΟΜΟΣ ΧΑΛΚΙΔΙΚΗΣ	1,706	1,932	1,826	1,439	1,315	0,958
ΝΟΜΟΣ ΧΑΝΙΩΝ	1,752	1,989	1,934	1,487	1,354	1,131
ΝΟΜΟΣ ΧΙΟΥ	1,691	2,012	1,882	1,450	1,308	

2. Απλή Αμόλυβδη Βενζίνη 95 οκτανίων

2. α. Διαμόρφωση τιμής

Η τιμή διυλιστηρίου της απλής αμόλυβδης βενζίνης 95 οκτανίων ανά λίτρο για την Πέμπτη 06/12/2012 διαμορφώθηκε στα 0,5917 € ανά λίτρο. Σε σχέση με την τιμή διυλιστηρίου της προηγούμενης εβδομάδας (29/11/2012) σημειώθηκε αύξηση κατά 0,0044 € ανά λίτρο (0,4 λεπτά).

Οι φόροι, τα τέλη και οι λοιπές επιβαρύνσεις αντιστοιχούν σε 0,9981 € ανά λίτρο.

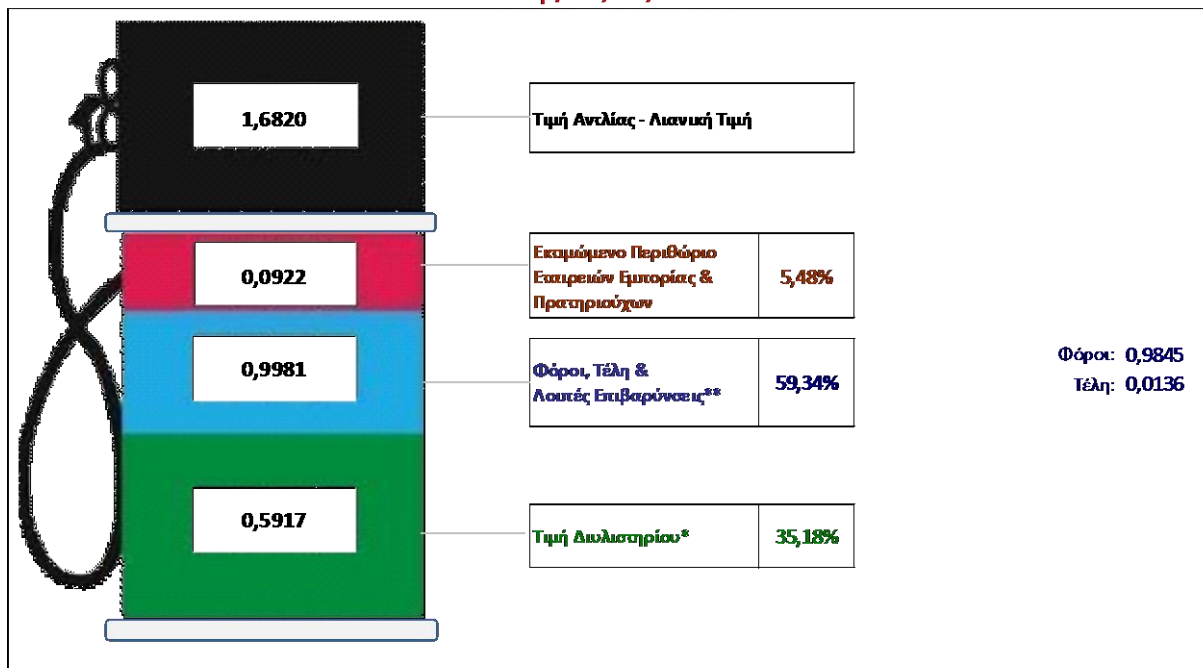
Η μέση τιμή λιανικής της απλής αμόλυβδης βενζίνης 95 οκτανίων για την Παρασκευή 07/12/2012 διαμορφώθηκε στα 1,682 € ανά λίτρο. Σε σχέση με την τιμή της προηγούμενης εβδομάδας (30/11/2012) σημειώθηκε μείωση κατά 0,001 € ανά λίτρο (0,1 λεπτά).

Το εκτιμώμενο περιθώριο των πρατηριούχων και των εταιρειών εμπορίας υπολογίζεται κατά μέσο όρο στα 0,0922 € ανά λίτρο (9,2 λεπτά).

Η τελική τιμή λιανικής διαμορφώνεται από την τιμή διυλιστηρίου κατά 35,2 %, από τους φόρους (σταθερούς και μεταβλητούς) κατά 59,3 %, και από τα εκτιμώμενα περιθώρια των εταιρειών εμπορίας, των μεταφορέων υγρών καυσίμων και των πρατηρίων κατά 5,5 % (βλ. παρακάτω πίνακα).

Διαμόρφωση Μέσης Τιμής Απλής Αμόλυβδης Βενζίνης

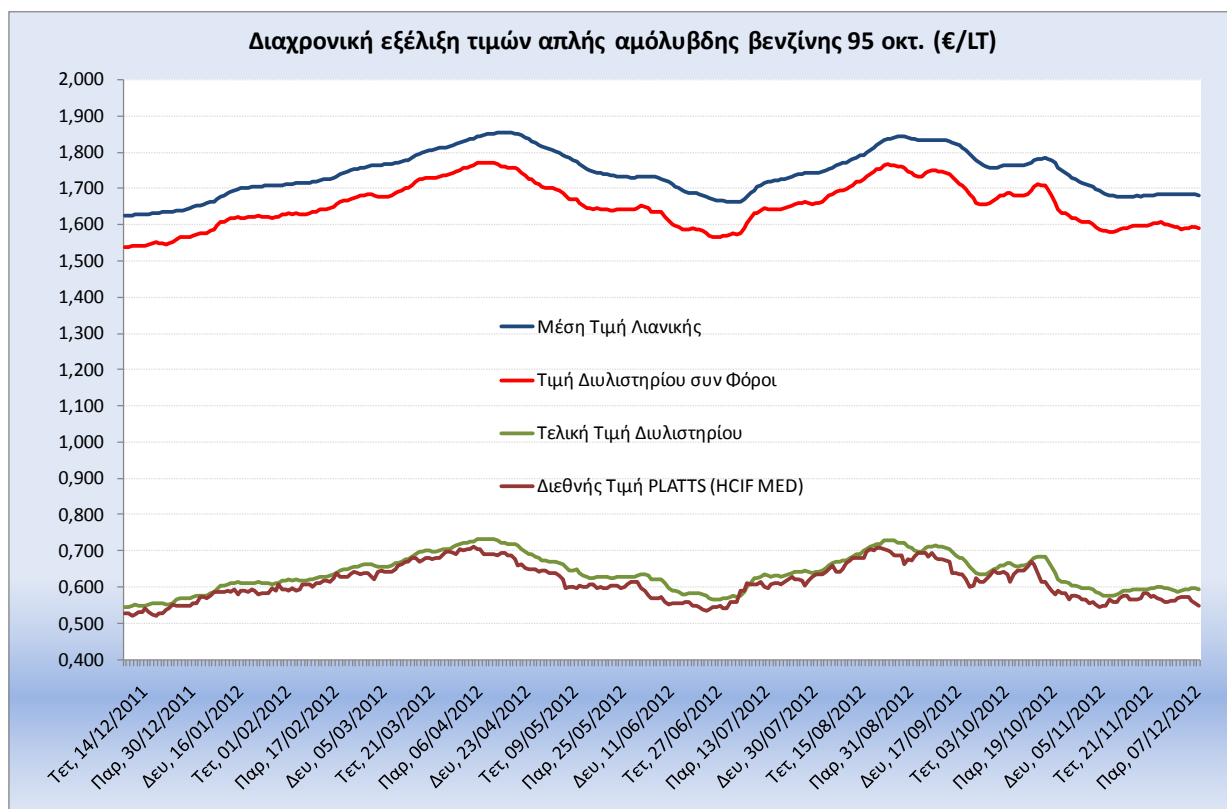
Παρ, 07/12/2012



* Τιμή διυλιστηρίου	0,5917
-Τιμή διυλιστηρίου προηγούμενης ημέρας (Μέση Σταθμική Τιμή εκ των δύο εταιρειών διύλισης)	
-Στην τιμή διυλιστηρίου περιλαμβάνονται οι ειδικές υπηρεσίες (φορτωτικά)	
** Τέλη	0,0136
-Ανταποδοτικό τέλος ΡΑΕ: 0,20 €/1000 λίτρα. (Απόφαση 240/2011 - ΦΕΚ 425/Β/17-3-11)	0,0002
-Εισφορά «Ειδικού Λογαριασμού Πετρελαιοειδών»: 1,2% επί της τιμής διυλιστηρίου. (Ν. 3335/2005 - ΦΕΚ 95/Α/20-4-2005)	0,0071
-Ειδικό τέλος Δικαιωμάτων Εκτέλεσης Τελωνειακών Εργασιών (ΔΕΤΕ): 0,5% της αξίας του αθροίσματος της τιμής εκ διυλιστηρίου και του ΕΦΚ. (Ν. 2093/92 - ΦΕΚ 181/Α/25-11-92)	0,0063
** Φόροι	0,9845
-Ειδικός Φόρος Κατανάλωσης (ΕΦΚ): για την απλή αμόλυβδη βενζίνη - 670 € ανά κυβικό μέτρο ή 0.67 € ανά λίτρο. (Ν. 3845/2010 - ΦΕΚ 65/Α/6-3-2010)	0,6700
-Φόρος Προσπόμενης Αξίας (ΦΠΑ): 23% επί του συνόλου της τιμής διυλιστηρίου των μικτών ονομαστικών περιθωρίων κέρδους και των παραπάνω φορολογικών επιβαρύνσεων. (Ν. 3845/2010 - ΦΕΚ 65/Α/6-3-2010)	0,3145

ΣΗΜΕΙΩΣΗ: Η προβλεπόμενη εισφορά ασφαλισμένου ποσοστού 4,950 τοις χιλίους επί των ανά λίτρο προ Φ.Π.Α. τιμών των βενζινών, των πετρελαίων (εκτός πετρελαίου θέρμανσης) και του υγραερίου υπέρ του Τομέα Επικουρικής Ασφάλισης Πρατηριούχων Υγρών Καυσίμων «ΤΕΑΠΥΚ» του Κλάδου Επικουρικής Ασφάλισης του Ο.Α.Ε.Ε., της παραγράφου 2 του άρθρου 9 της υ.α. 20210/4231/152/26.2.2004 (ΦΕΚ 427/Β/2-3-04) καταργείται από τον επόμενο μήνα της δημοσίευσης του νόμου 4093/2012 (ΦΕΚ 222/Α/12-10-12).

Η εξέλιξη των διεθνών τιμών Platts (HCIF/MED), των τιμών διυλιστηρίου και των τιμών λιανικής στην αμόλυβδη βενζίνη 95 οκτ., καθώς και των αντίστοιχων ενδεικτικών περιθωρίων εμπορίας για το διάστημα των τελευταίων 12 μηνών παρουσιάζονται στο ακόλουθο διάγραμμα:



2. β. Χονδρική Τιμή Πώλησης

Ο μέσος όρος της χονδρικής τιμής πώλησης της αμόλυβδης βενζίνης 95 οκτανίων από τις εταιρείες εμπορίας πετρελαιοειδών για την Παρασκευή 07/12/2012 ήταν 1,630 € ανά λίτρο.

Αναλυτικά, οι μέσες κατώτατες και ανώτατες τιμές χονδρικής, καθώς και η μέση τιμή ανά νομό παρουσιάζονται στον επόμενο πίνακα:

Μέσες Τιμές Χονδρικής Πώλησης Απλής Αμόλυβδης Βενζίνης ανά Νομό

Παρασκευή 07 Νοεμβρίου 2012

ΝΟΜΟΣ	ΜΕΣΗ ΚΑΤΩΤΑΤΗ ΜΕ ΦΠΑ	ΜΕΣΗ ΑΝΩΤΑΤΗ ΜΕ ΦΠΑ	ΜΕΣΗ ΤΙΜΗ ΜΕ ΦΠΑ
ΝΟΜΟΣ ΑΙΤΩΛΙΑΣ ΚΑΙ ΑΚΑΡΝΑΝΙΑΣ	1,593	1,672	1,633
ΝΟΜΟΣ ΑΡΓΟΛΙΔΟΣ	1,596	1,665	1,631
ΝΟΜΟΣ ΑΡΚΑΔΙΑΣ	1,596	1,661	1,628
ΝΟΜΟΣ ΑΡΤΗΣ	1,615	1,675	1,645
ΝΟΜΟΣ ΑΤΤΙΚΗΣ	1,576	1,685	1,631
ΝΟΜΟΣ ΑΧΑΪΑΣ	1,579	1,683	1,631
ΝΟΜΟΣ ΒΟΙΩΤΙΑΣ	1,593	1,657	1,625
ΝΟΜΟΣ ΓΡΕΒΕΝΩΝ	1,603	1,614	1,609
ΝΟΜΟΣ ΔΡΑΜΑΣ	1,606	1,660	1,633
ΝΟΜΟΣ ΔΩΔΕΚΑΝΗΣΟΥ	1,575	1,667	1,621
ΝΟΜΟΣ ΕΒΡΟΥ	1,612	1,676	1,644
ΝΟΜΟΣ ΕΥΒΟΙΑΣ	1,586	1,695	1,641
ΝΟΜΟΣ ΕΥΡΥΤΑΝΙΑΣ	1,625	1,648	1,637

ΝΟΜΟΣ	ΜΕΣΗ ΚΑΤΩΤΑΤΗ ΜΕ ΦΠΑ	ΜΕΣΗ ΑΝΩΤΑΤΗ ΜΕ ΦΠΑ	ΜΕΣΗ ΤΙΜΗ ΜΕ ΦΠΑ
ΝΟΜΟΣ ΖΑΚΥΝΘΟΥ	1,615	1,653	1,634
ΝΟΜΟΣ ΗΛΕΙΑΣ	1,602	1,733	1,668
ΝΟΜΟΣ ΗΜΑΘΙΑΣ	1,589	1,634	1,611
ΝΟΜΟΣ ΗΡΑΚΛΕΙΟΥ	1,630	1,723	1,676
ΝΟΜΟΣ ΘΕΣΣΠΡΩΤΙΑΣ	1,623	1,678	1,650
ΝΟΜΟΣ ΘΕΣΣΑΛΟΝΙΚΗΣ	1,573	1,637	1,605
ΝΟΜΟΣ ΙΩΑΝΝΙΝΩΝ	1,596	1,664	1,630
ΝΟΜΟΣ ΚΑΒΑΛΑΣ	1,590	1,652	1,621
ΝΟΜΟΣ ΚΑΡΔΙΤΣΗΣ	1,598	1,649	1,624
ΝΟΜΟΣ ΚΑΣΤΟΡΙΑΣ	1,610	1,635	1,623
ΝΟΜΟΣ ΚΕΡΚΥΡΑΣ	1,627	1,686	1,656
ΝΟΜΟΣ ΚΕΦΑΛΛΗΝΙΑΣ	1,620	1,694	1,657
ΝΟΜΟΣ ΚΙΛΚΙΣ	1,598	1,654	1,626
ΝΟΜΟΣ ΚΟΖΑΝΗΣ	1,597	1,637	1,617
ΝΟΜΟΣ ΚΟΡΙΝΘΙΑΣ	1,592	1,661	1,626
ΝΟΜΟΣ ΚΥΚΛΑΔΩΝ	1,575	1,723	1,649
ΝΟΜΟΣ ΛΑΚΩΝΙΑΣ	1,599	1,693	1,646
ΝΟΜΟΣ ΛΑΡΙΣΗΣ	1,583	1,655	1,619
ΝΟΜΟΣ ΛΑΣΙΘΙΟΥ	1,661	1,709	1,685
ΝΟΜΟΣ ΛΕΣΒΟΥ	1,580	1,672	1,626
ΝΟΜΟΣ ΛΕΥΚΑΔΟΣ	1,625	1,656	1,640
ΝΟΜΟΣ ΜΑΓΝΗΣΙΑΣ	1,590	1,674	1,632
ΝΟΜΟΣ ΜΕΣΣΗΝΙΑΣ	1,600	1,708	1,654
ΝΟΜΟΣ ΞΑΝΘΗΣ	1,594	1,633	1,613
ΝΟΜΟΣ ΠΕΛΛΗΣ	1,588	1,633	1,611
ΝΟΜΟΣ ΠΙΕΡΙΑΣ	1,586	1,637	1,612
ΝΟΜΟΣ ΠΡΕΒΕΖΗΣ	1,594	1,669	1,632
ΝΟΜΟΣ ΡΕΘΥΜΝΗΣ	1,645	1,742	1,694
ΝΟΜΟΣ ΡΟΔΟΠΗΣ	1,593	1,677	1,635
ΝΟΜΟΣ ΣΑΜΟΥ	1,616	1,667	1,641
ΝΟΜΟΣ ΣΕΡΡΩΝ	1,593	1,635	1,614
ΝΟΜΟΣ ΤΡΙΚΑΛΩΝ	1,594	1,650	1,622
ΝΟΜΟΣ ΦΘΙΩΤΙΔΟΣ	1,593	1,635	1,614
ΝΟΜΟΣ ΦΛΩΡΙΝΗΣ	1,604	1,649	1,626
ΝΟΜΟΣ ΦΩΚΙΔΟΣ	1,616	1,630	1,623
ΝΟΜΟΣ ΧΑΛΚΙΔΙΚΗΣ	1,587	1,639	1,613
ΝΟΜΟΣ ΧΑΝΙΩΝ	1,649	1,730	1,690
ΝΟΜΟΣ ΧΙΟΥ	1,600	1,628	1,614
ΣΤΑΘΜΙΣΜΕΝΟΣ Μ.Ο.	1,587	1,674	1,630

* Μέσοι όροι ελάχιστων και μέγιστων τιμών χονδρικής όπως υποβάλλονται από τις εταιρείες εμπορίας στο Παρατηρητήριο Τιμών βάσει της ΚΥΑ 978/24-10-2011.

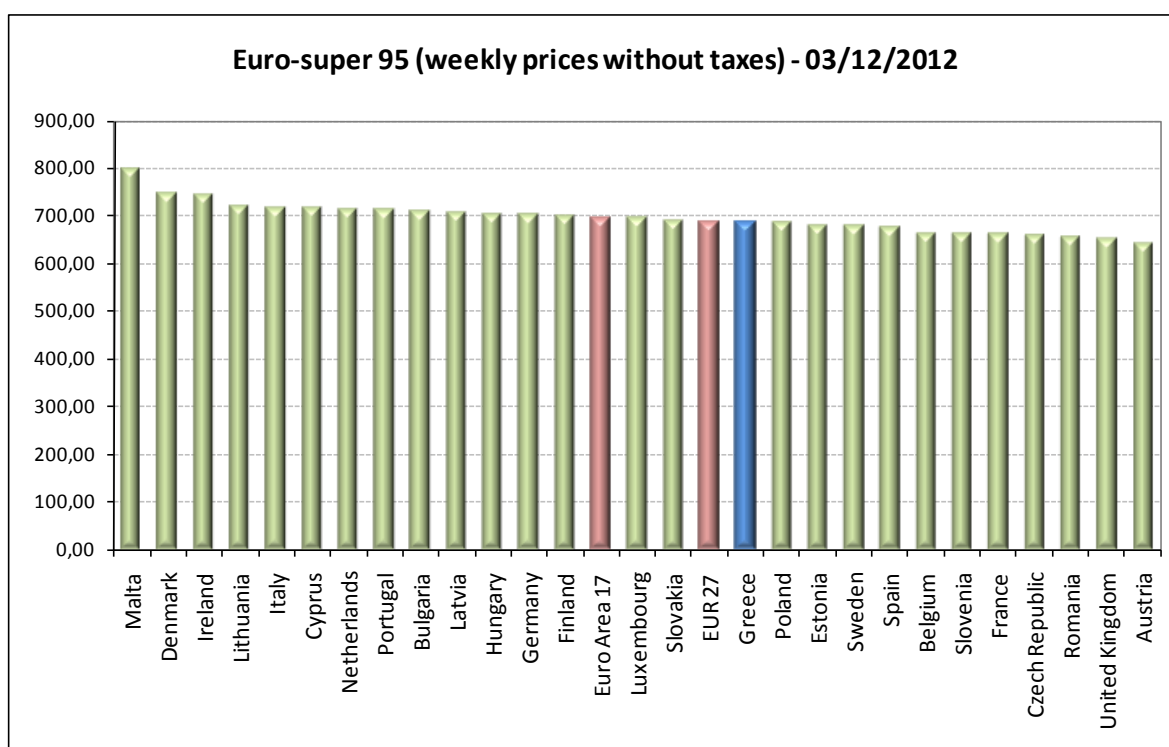
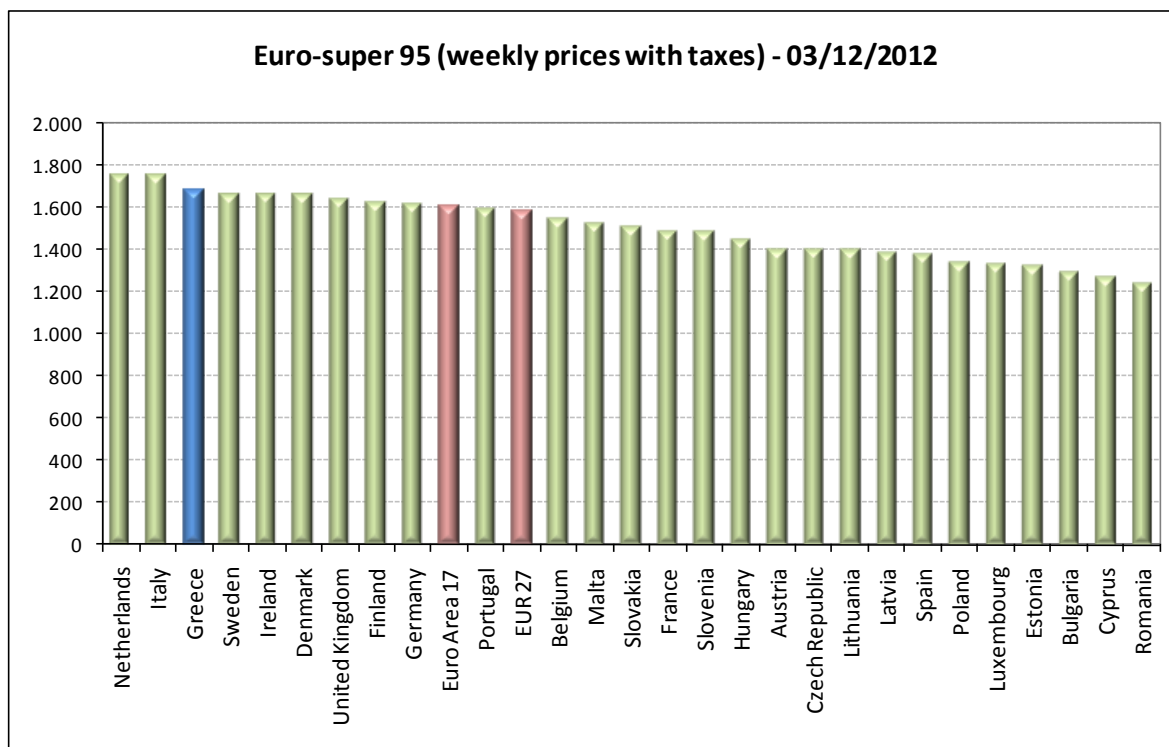
** Η στάθμιση γίνεται βάσει των όγκων πωλήσεων ανά τύπο καυσίμου ανά νομό.

2. γ. Συγκριτικά στοιχεία με Ε.Ε.

Αναλυτικά στοιχεία για τις τιμές καυσίμων και τους φόρους στις 27 χώρες της Ε.Ε. παρουσιάζονται στην ιστοσελίδα της Ευρωπαϊκής Επιτροπής:

http://ec.europa.eu/energy/observatory/oil/bulletin_en.htm

Οι λιανικές τιμές αμόλυβδης βενζίνης με φόρους και προ φόρων στις 27 χώρες της Ε.Ε. για τις 03/12/2012 (τελευταία επίσημα στοιχεία) παρουσιάζονται συγκριτικά κατά φθίνουσα σειρά στα παρακάτω διαγράμματα:



Πηγή: European Commission

*Οι συγκρίσεις των τιμών μεταξύ των διαφόρων χωρών θα πρέπει να γίνονται με ιδιαίτερη προσοχή εξαιτίας των διαφορών στην ποιότητα των προϊόντων, στις πρακτικές μάρκετινγκ, στις δομές της αγοράς και στις καταναλωτικές συνήθειες που επικρατούν σε κάθε χώρα.