



ΓΕΝΙΚΗ ΓΡΑΜΜΑΤΕΙΑ ΕΜΠΟΡΙΟΥ & ΠΡΟΣΤΑΣΙΑΣ
ΚΑΤΑΝΑΛΩΤΗ
ΓΕΝΙΚΗ ΔΙΕΥΘΥΝΣΗ ΑΓΟΡΑΣ
ΔΙΕΥΘΥΝΣΗ ΕΛΕΓΧΩΝ & ΠΑΡΑΤΗΡΗΤΗΡΙΩΝ
ΤΜΗΜΑ ΠΑΡΑΤΗΡΗΤΗΡΙΩΝ ΤΙΜΩΝ

Αναρτητέο στο διαδίκτυο

Αθήνα : 12-09-2018

Αρ. Πρωτ.: 95024

ΕΒΔΟΜΑΔΙΑΙΟ ΔΕΛΤΙΟ ΕΠΙΣΚΟΠΗΣΗΣ ΤΙΜΩΝ ΚΑΥΣΙΜΩΝ

Παρασκευή, 07 ΣΕΠΤΕΜΒΡΙΟΥ 2018

1. Τιμές Παρατηρητηρίου Υγρών Καυσίμων

Οι λιανικές τιμές των υγρών καυσίμων (αμόλυβδη 95 οκτ., σούπερ αμόλυβδη 100 οκτ., σούπερ LRP, πετρέλαιο κίνησης και υγραέριο κίνησης) αναρτώνται αναλυτικά στην ιστοσελίδα του Παρατηρητηρίου Τιμών Υγρών Καυσίμων του Υπουργείου Οικονομίας και Ανάπτυξης www.fuelprices.gr, όπου παρουσιάζονται καθημερινά οι μέσες τιμές σε όλους τους Νομούς της χώρας.

Μέσες τιμές λιανικής πώλησης καυσίμων για όλη την Ελλάδα

Παρασκευή, 07 ΣΕΠΤΕΜΒΡΙΟΥ 2018

Προϊόν	Μέση Τιμή
Αμόλυβδη 95 οκτ.	1,647
Αμόλυβδη 100 οκτ.	1,834
Super	1,738
Diesel Κίνησης	1,425
Υγραέριο κίνησης (Autogas)	0,843

* Η μέση τιμή πανελλαδικά υπολογίζεται από τον σταθμισμένο μέσο όρο με βάση τους όγκους πωλήσεων έτους 2017 ανά τύπο καυσίμου ανά νομό.

** Δεν καταγράφεται κατανάλωση στο πετρέλαιο θέρμανσης για τη χρονική περίοδο 30/4 έως 15/10 κάθε έτους.

Στον παρακάτω πίνακα παρουσιάζονται οι μέσες τιμές λιανικής των υγρών καυσίμων ανά Νομό

Μέσες τιμές λιανικής πώλησης καυσίμων ανά νομό
Παρασκευή 07 ΣΕΠΤΕΜΒΡΙΟΥ 2018

ΝΟΜΟΣ	Αμόλυβδη 95 οκτ.	Αμόλυβδη 100 οκτ.	Super	Diesel Κίνησης	Υγραέριο κίνησης (Autogas)
ΝΟΜΟΣ ΑΤΤΙΚΗΣ	1,619	1,821	1,740	1,401	0,801
ΝΟΜΟΣ ΑΙΤΩΛΙΑΣ ΚΑΙ ΑΚΑΡΝΑΝΙΑΣ	1,663	1,861	1,798	1,440	0,876
ΝΟΜΟΣ ΑΡΓΟΛΙΔΟΣ	1,637	1,815		1,418	0,842
ΝΟΜΟΣ ΑΡΚΑΔΙΑΣ	1,665	1,838		1,443	0,866
ΝΟΜΟΣ ΑΡΤΗΣ	1,634	1,835		1,421	0,866
ΝΟΜΟΣ ΑΧΑΪΑΣ	1,642	1,838	1,776	1,430	0,861
ΝΟΜΟΣ ΒΟΙΩΤΙΑΣ	1,637	1,848	1,746	1,413	0,842
ΝΟΜΟΣ ΓΡΕΒΕΝΩΝ	1,684	1,868		1,454	0,858
ΝΟΜΟΣ ΔΡΑΜΑΣ	1,637	1,825		1,399	0,814
ΝΟΜΟΣ ΔΩΔΕΚΑΝΗΣΟΥ	1,793	1,949		1,541	0,928
ΝΟΜΟΣ ΕΒΡΟΥ	1,657	1,856		1,434	0,869
ΝΟΜΟΣ ΕΥΒΟΙΑΣ	1,650	1,843	1,638	1,432	0,851
ΝΟΜΟΣ ΕΥΡΥΤΑΝΙΑΣ	1,740	1,980		1,520	0,925
ΝΟΜΟΣ ΖΑΚΥΝΘΟΥ	1,686	1,855		1,454	0,975
ΝΟΜΟΣ ΗΛΕΙΑΣ	1,653	1,824		1,418	0,839
ΝΟΜΟΣ ΗΜΑΘΙΑΣ	1,619	1,814		1,406	0,780
ΝΟΜΟΣ ΗΡΑΚΛΕΙΟΥ	1,708	1,866		1,474	0,910
ΝΟΜΟΣ ΘΕΣΣΠΡΩΤΙΑΣ	1,666	1,882		1,458	0,884
ΝΟΜΟΣ ΘΕΣΣΑΛΟΝΙΚΗΣ	1,615	1,810		1,399	0,829
ΝΟΜΟΣ ΙΩΑΝΝΙΝΩΝ	1,629	1,893	1,445	1,425	0,840
ΝΟΜΟΣ ΚΑΒΑΛΑΣ	1,655	1,853		1,433	0,845
ΝΟΜΟΣ ΚΑΡΔΙΤΣΗΣ	1,640	1,860	1,895	1,418	0,821
ΝΟΜΟΣ ΚΑΣΤΟΡΙΑΣ	1,669	1,878		1,442	0,855
ΝΟΜΟΣ ΚΕΡΚΥΡΑΣ	1,697	1,885		1,472	0,986
ΝΟΜΟΣ ΚΕΦΑΛΛΗΝΙΑΣ	1,742	1,895		1,492	0,980
ΝΟΜΟΣ ΚΙΛΚΙΣ	1,650	1,838		1,427	0,855
ΝΟΜΟΣ ΚΟΖΑΝΗΣ	1,646	1,801		1,433	0,811
ΝΟΜΟΣ ΚΟΡΙΝΘΙΑΣ	1,643	1,832		1,427	0,844
ΝΟΜΟΣ ΚΥΚΛΑΔΩΝ	1,879	2,022		1,599	0,999
ΝΟΜΟΣ ΛΑΚΩΝΙΑΣ	1,657	1,854		1,431	0,840
ΝΟΜΟΣ ΛΑΡΙΣΗΣ	1,641	1,831	1,688	1,422	0,830
ΝΟΜΟΣ ΛΑΣΙΘΙΟΥ	1,713	1,896		1,470	0,927
ΝΟΜΟΣ ΛΕΣΒΟΥ	1,706	1,894	1,945	1,466	0,949
ΝΟΜΟΣ ΛΕΥΚΑΔΟΣ	1,682	1,840	1,750	1,448	0,861
ΝΟΜΟΣ ΜΑΓΝΗΣΙΑΣ	1,673	1,840		1,441	0,864
ΝΟΜΟΣ ΜΕΣΣΗΝΙΑΣ	1,661	1,840	1,945	1,417	0,881
ΝΟΜΟΣ ΞΑΝΘΗΣ	1,614	1,824		1,399	0,803
ΝΟΜΟΣ ΠΕΛΛΗΣ	1,639	1,811		1,413	0,820
ΝΟΜΟΣ ΠΙΕΡΙΑΣ	1,637	1,799		1,414	0,843
ΝΟΜΟΣ ΠΡΕΒΕΖΗΣ	1,640	1,812		1,419	0,834
ΝΟΜΟΣ ΡΕΘΥΜΝΗΣ	1,718	1,895		1,476	0,892
ΝΟΜΟΣ ΡΟΔΟΠΗΣ	1,648	1,829		1,420	0,867
ΝΟΜΟΣ ΣΑΜΟΥ	1,799	1,922		1,556	0,958
ΝΟΜΟΣ ΣΕΡΡΩΝ	1,629	1,773		1,404	0,861
ΝΟΜΟΣ ΤΡΙΚΑΛΩΝ	1,653	1,831		1,422	0,837
ΝΟΜΟΣ ΦΘΙΩΤΙΔΟΣ	1,653	1,872	1,699	1,427	0,866
ΝΟΜΟΣ ΦΛΩΡΙΝΗΣ	1,641	1,818		1,439	0,861
ΝΟΜΟΣ ΦΩΚΙΔΟΣ	1,688	1,890		1,471	0,892
ΝΟΜΟΣ ΧΑΛΚΙΔΙΚΗΣ	1,662	1,832		1,433	0,852
ΝΟΜΟΣ ΧΑΝΙΩΝ	1,686	1,891		1,470	0,908
ΝΟΜΟΣ ΧΙΟΥ	1,698	1,898		1,449	1,059

2.Απλή Αμόλυβδη Βενζίνη 95 οκτανίων

2. α. Διαμόρφωση τιμής

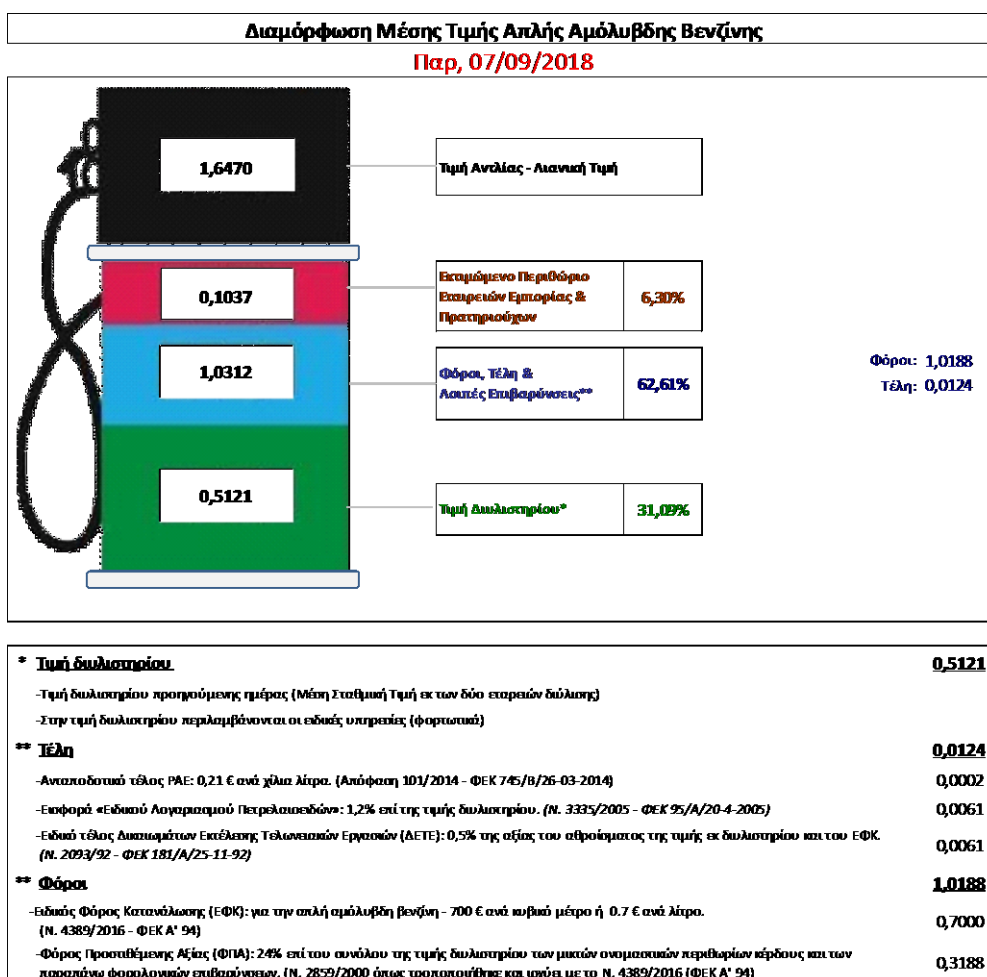
Η τιμή διυλιστηρίου της απλής αμόλυβδης βενζίνης 95 οκτανίων για την Πέμπτη 06/09/2018 διαμορφώθηκε στα 0,5121 € ανά λίτρο. Σε σχέση με την τιμή διυλιστηρίου της προηγούμενης εβδομάδας (30/08/2018) σημειώθηκε αύξηση κατά 0,0069€ ανά λίτρο (0,7λεπτά).

Οι φόροι, τα τέλη και οι λοιπές επιβαρύνσεις αντιστοιχούν σε 1,0312 € ανά λίτρο.

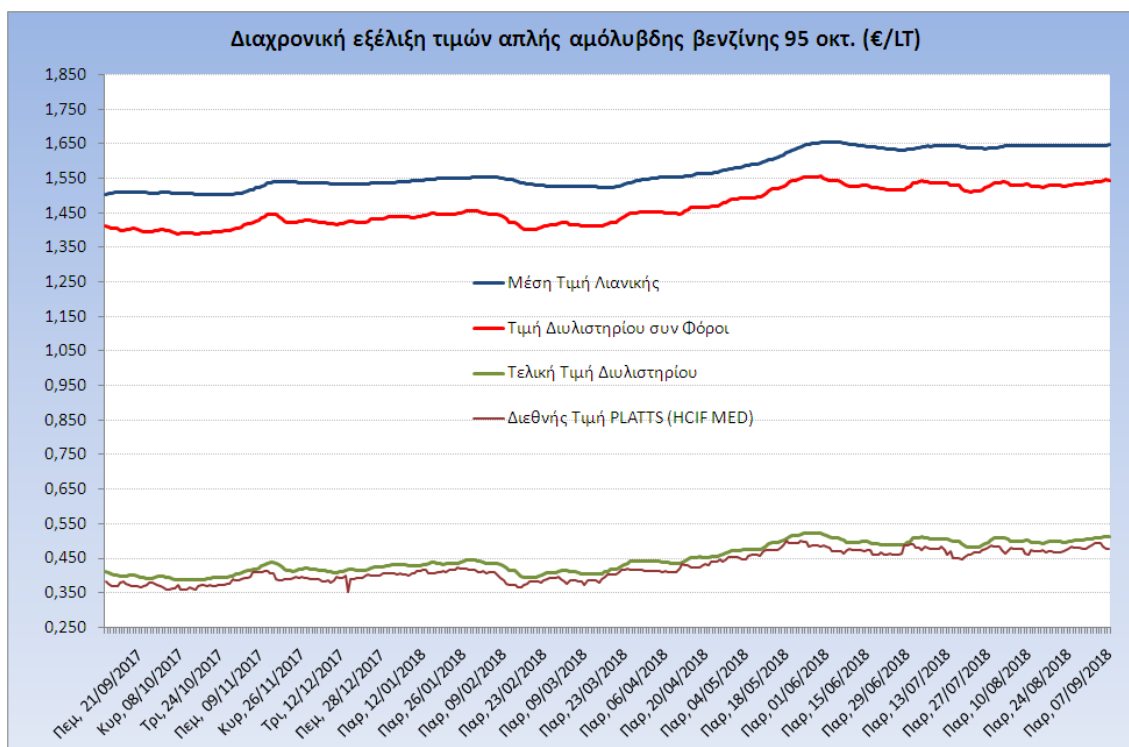
Η μέση τιμή λιανικής της απλής αμόλυβδης βενζίνης 95 οκτανίων για την Παρασκευή 07/09/2018 διαμορφώθηκε στα 1,6470 € ανά λίτρο. Σε σχέση με την τιμή της προηγούμενης εβδομάδας (31/08/2018) σημειώθηκε αύξηση κατά 0,004€ ανά λίτρο (0,4λεπτά).

Το εκτιμώμενο περιθώριο των πρατηριούχων και των εταιρειών εμπορίας υπολογίζεται κατά μέσο όρο στα 0,1037 ανά λίτρο (10,37 λεπτά).

Η τελική τιμή λιανικής διαμορφώνεται από την τιμή διυλιστηρίου κατά 31,09 %, από τους φόρους (σταθερούς και μεταβλητούς) κατά 62,61%, και από τα εκτιμώμενα περιθώρια των εταιρειών εμπορίας, των μεταφορέων υγρών καυσίμων και των πρατηρίων κατά 6,30 % (βλ. παρακάτω πίνακα).



Η εξέλιξη των διεθνών τιμών Platts (HCIF/MED), των τιμών διυλιστηρίου και των τιμών λιανικής της απλής αμόλυβδης βενζίνης 95 οκτ., καθώς και των αντίστοιχων ενδεικτικών περιθωρίων εμπορίας για το διάστημα των τελευταίων 12 μηνών παρουσιάζονται στο ακόλουθο διάγραμμα:



2. β. Χονδρική Τιμή Πώλησης

Αναλυτικά, οι μέσες κατώτατες και ανώτατες τιμές χονδρικής, καθώς και η διάμεσος τιμή ανά νομό παρουσιάζονται στον επόμενο πίνακα:

Τιμές Χονδρικής Πώλησης Απλής Αμόλυβδης Βενζίνης ανά Νομό Παρασκευή, 07 ΣΕΠΤΕΜΒΡΙΟΥ 2018

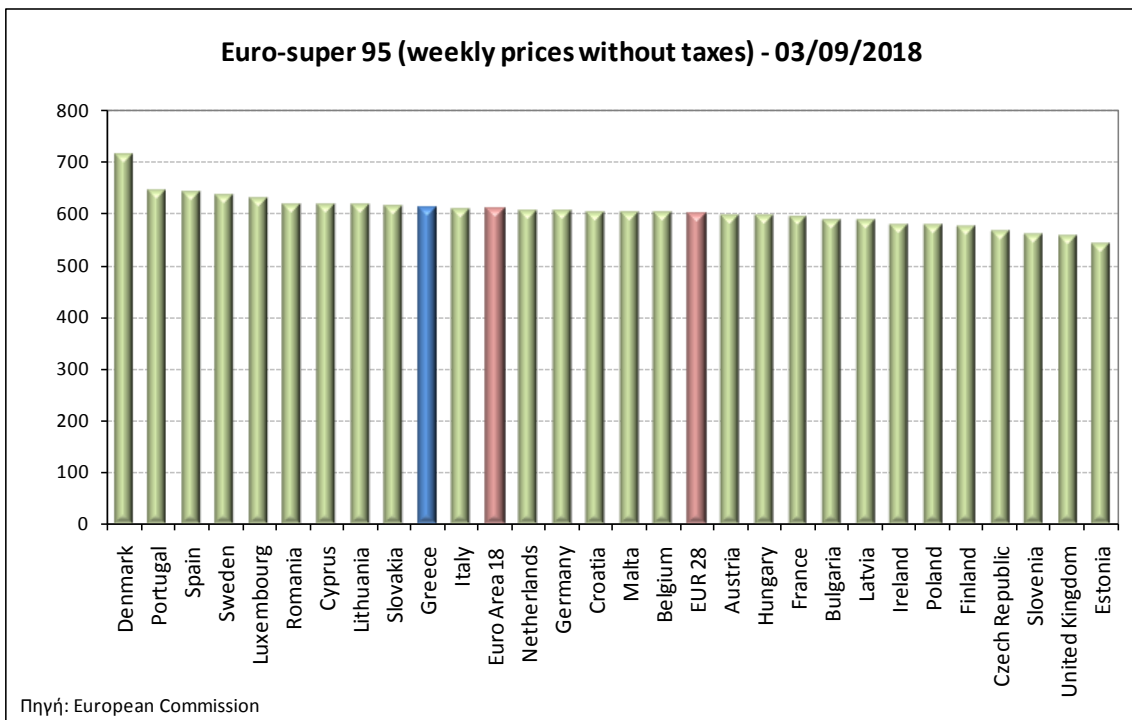
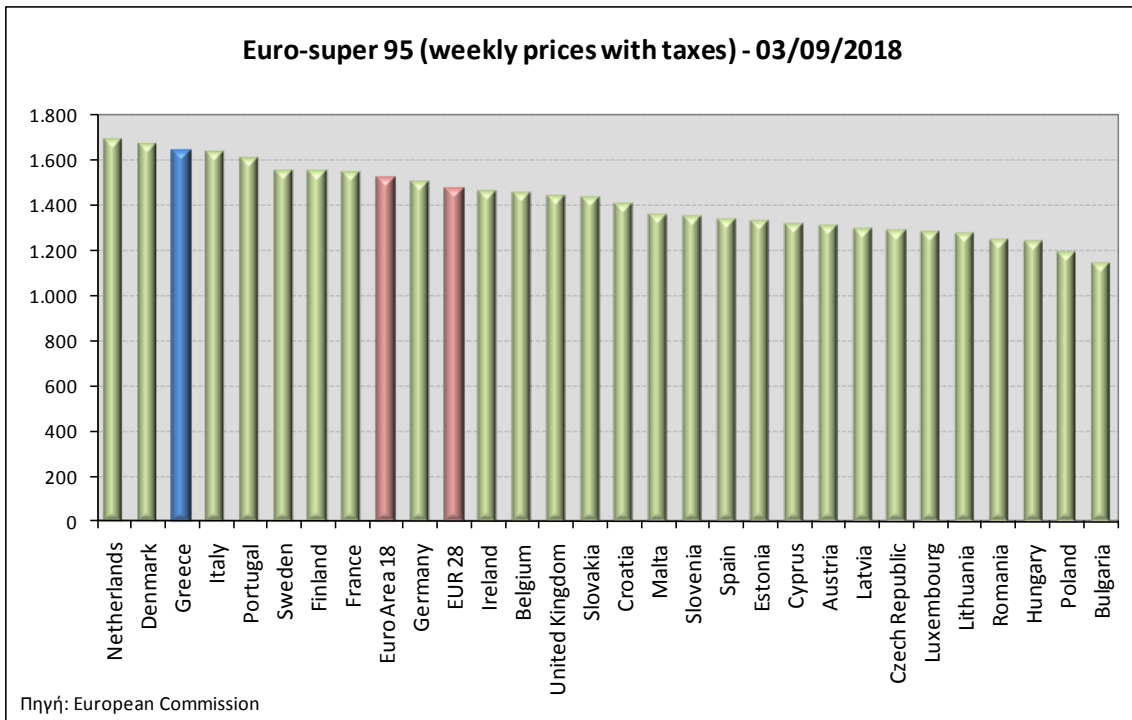
ΝΟΜΟΣ	ΜΕΣΗ ΚΑΤΩΤΑΤΗ ΜΕ ΦΠΑ	ΜΕΣΗ ΑΝΩΤΑΤΗ ΜΕ ΦΠΑ	ΔΙΑΜΕΣΟΣ ΤΙΜΗ
ΝΟΜΟΣ ΑΙΤΩΛΙΑΣ ΚΑΙ ΑΚΑΡΝΑΝΙΑΣ	1,531	1,582	1,556
ΝΟΜΟΣ ΑΡΓΟΛΙΔΟΣ	1,541	1,584	1,563
ΝΟΜΟΣ ΑΡΚΑΔΙΑΣ	1,534	1,583	1,559
ΝΟΜΟΣ ΑΡΤΗΣ	1,535	1,578	1,557
ΝΟΜΟΣ ΑΤΤΙΚΗΣ	1,520	1,624	1,572
ΝΟΜΟΣ ΑΧΑΪΑΣ	1,529	1,584	1,556
ΝΟΜΟΣ ΒΟΙΩΤΙΑΣ	1,530	1,593	1,561
ΝΟΜΟΣ ΓΡΕΒΕΝΩΝ	1,555	1,574	1,564
ΝΟΜΟΣ ΔΡΑΜΑΣ	1,535	1,565	1,550
ΝΟΜΟΣ ΔΩΔΕΚΑΝΗΣΟΥ	1,566	1,693	1,630
ΝΟΜΟΣ ΕΒΡΟΥ	1,540	1,594	1,567
ΝΟΜΟΣ ΕΥΒΟΙΑΣ	1,529	1,601	1,565
ΝΟΜΟΣ ΕΥΡΥΤΑΝΙΑΣ	1,589	1,596	1,593
ΝΟΜΟΣ ΖΑΚΥΝΘΟΥ	1,538	1,571	1,555

ΝΟΜΟΣ	ΜΕΣΗ ΚΑΤΩΤΑΤΗ ΜΕ ΦΠΑ	ΜΕΣΗ ΑΝΩΤΑΤΗ ΜΕ ΦΠΑ	ΔΙΑΜΕΣΟΣ ΤΙΜΗ
ΝΟΜΟΣ ΗΛΕΙΑΣ	1,550	1,597	1,573
ΝΟΜΟΣ ΗΜΑΘΙΑΣ	1,531	1,567	1,549
ΝΟΜΟΣ ΗΡΑΚΛΕΙΟΥ	1,559	1,634	1,597
ΝΟΜΟΣ ΘΕΣΣΠΡΩΤΙΑΣ	1,539	1,582	1,561
ΝΟΜΟΣ ΘΕΣΣΑΛΟΝΙΚΗΣ	1,529	1,569	1,549
ΝΟΜΟΣ ΙΩΑΝΝΙΝΩΝ	1,529	1,582	1,555
ΝΟΜΟΣ ΚΑΒΑΛΑΣ	1,530	1,575	1,553
ΝΟΜΟΣ ΚΑΡΔΙΤΣΗΣ	1,534	1,589	1,562
ΝΟΜΟΣ ΚΑΣΤΟΡΙΑΣ	1,545	1,589	1,567
ΝΟΜΟΣ ΚΕΡΚΥΡΑΣ	1,541	1,605	1,573
ΝΟΜΟΣ ΚΕΦΑΛΛΗΝΙΑΣ	1,563	1,602	1,583
ΝΟΜΟΣ ΚΙΛΚΙΣ	1,544	1,557	1,551
ΝΟΜΟΣ ΚΟΖΑΝΗΣ	1,536	1,583	1,559
ΝΟΜΟΣ ΚΟΡΙΝΘΙΑΣ	1,537	1,599	1,568
ΝΟΜΟΣ ΚΥΚΛΑΔΩΝ	1,625	1,747	1,686
ΝΟΜΟΣ ΛΑΚΩΝΙΑΣ	1,542	1,603	1,573
ΝΟΜΟΣ ΛΑΡΙΣΗΣ	1,537	1,582	1,559
ΝΟΜΟΣ ΛΑΣΙΘΙΟΥ	1,584	1,632	1,608
ΝΟΜΟΣ ΛΕΣΒΟΥ	1,522	1,606	1,564
ΝΟΜΟΣ ΛΕΥΚΑΔΟΣ	1,555	1,596	1,575
ΝΟΜΟΣ ΜΑΓΝΗΣΙΑΣ	1,525	1,633	1,579
ΝΟΜΟΣ ΜΕΣΣΗΝΙΑΣ	1,535	1,633	1,584
ΝΟΜΟΣ ΞΑΝΘΗΣ	1,533	1,572	1,553
ΝΟΜΟΣ ΠΕΛΛΗΣ	1,533	1,578	1,556
ΝΟΜΟΣ ΠΙΕΡΙΑΣ	1,540	1,583	1,562
ΝΟΜΟΣ ΠΡΕΒΕΖΗΣ	1,551	1,582	1,567
ΝΟΜΟΣ ΡΕΘΥΜΝΗΣ	1,588	1,633	1,611
ΝΟΜΟΣ ΡΟΔΟΠΗΣ	1,536	1,585	1,561
ΝΟΜΟΣ ΣΑΜΟΥ	1,544	1,669	1,607
ΝΟΜΟΣ ΣΕΡΡΩΝ	1,537	1,566	1,552
ΝΟΜΟΣ ΤΡΙΚΑΛΩΝ	1,543	1,583	1,563
ΝΟΜΟΣ ΦΘΙΩΤΙΔΟΣ	1,537	1,593	1,565
ΝΟΜΟΣ ΦΛΩΡΙΝΗΣ	1,546	1,575	1,561
ΝΟΜΟΣ ΦΩΚΙΔΟΣ	1,560	1,607	1,584
ΝΟΜΟΣ ΧΑΛΚΙΔΙΚΗΣ	1,542	1,598	1,570
ΝΟΜΟΣ ΧΑΝΙΩΝ	1,563	1,647	1,605
ΝΟΜΟΣ ΧΙΟΥ	1,495	1,602	1,548
ΣΤΑΘΜΙΣΜΕΝΟΣ Μ.Ο.*	1,534	1,609	1,571

* Μέσοι όροι ελάχιστων και μέγιστων τιμών χονδρικής όπως υποβάλλονται από τις εταιρείες εμπορίας στο Παρατηρητήριο Τιμών βάσει της ΚΥΑ 978/24-10-2011.
Η στάθμιση γίνεται βάσει των όγκων πωλήσεων έτους 2017 ανά τύπο καυσίμου και ανά νομό.

2. γ. Συγκριτικά στοιχεία με Ε.Ε.

Οι λιανικές τιμές αμόλυβδης βενζίνης με φόρους και προ φόρων στις 28 χώρες της Ε.Ε. για τις 3/09/2018 (τελευταία επίσημα στοιχεία) παρουσιάζονται συγκριτικά κατά φθίνουσα σειρά στα παρακάτω διαγράμματα:



Αναλυτικά στοιχεία για τις τιμές καυσίμων και τους φόρους στις 28 χώρες της Ε.Ε. παρουσιάζονται στην ιστοσελίδα της Ευρωπαϊκής Επιτροπής: http://ec.europa.eu/energy/observatory/oil/bulletin_en.htm

*Οι συγκρίσεις των τιμών μεταξύ των διαφόρων χωρών θα πρέπει να γίνονται με ιδιαίτερη προσοχή εξαιτίας των διαφορών στην ποιότητα των προϊόντων, στις πρακτικές μάρκετινγκ, στις δομές της αγοράς και στις καταναλωτικές συνήθειες που επικρατούν σε κάθε χώρα.

Πετρέλαιο Κίνησης (Biodiesel)

3. α. Διαμόρφωση τιμής

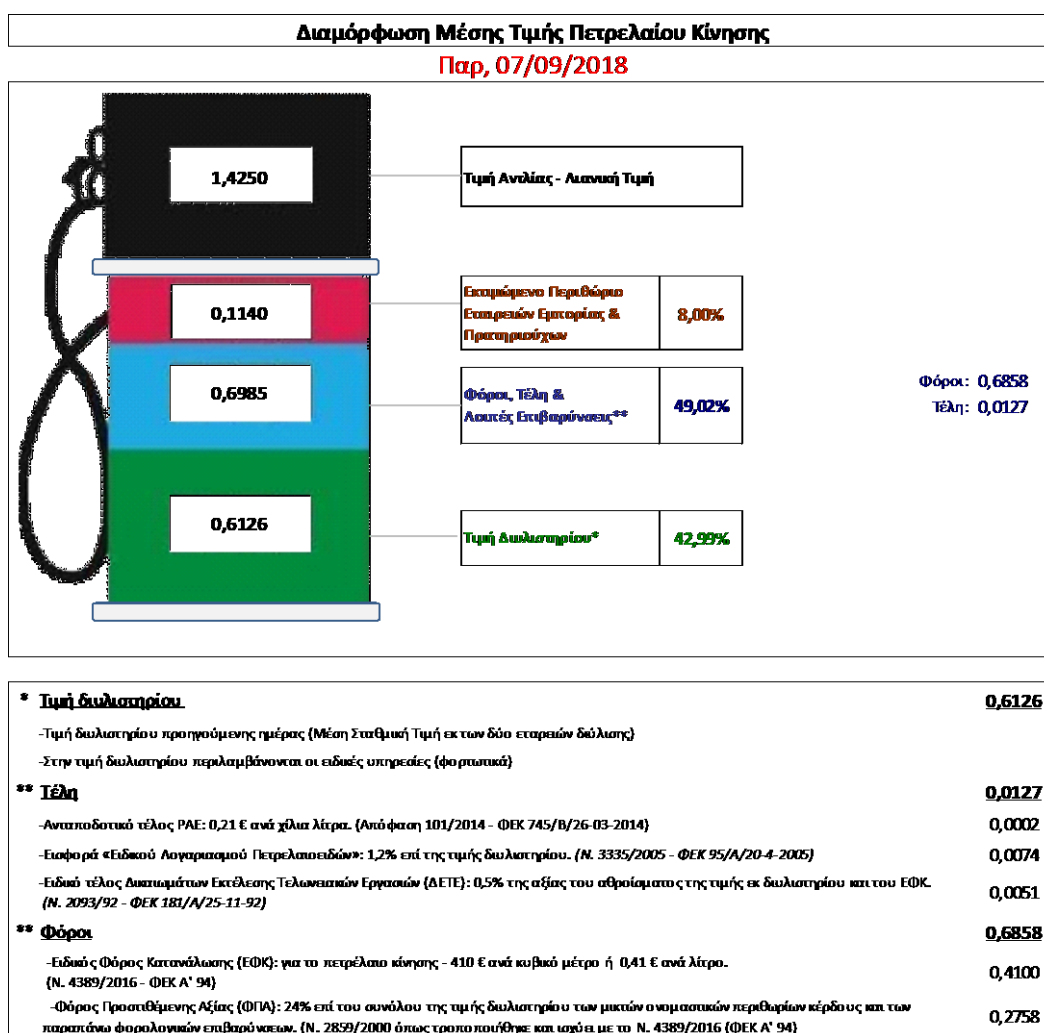
Η τιμή διυλιστηρίου του πετρελαίου κίνησης για την Πέμπτη 06/09/2018 διαμορφώθηκε στα 0,6126 € ανά λίτρο. Σε σχέση με την τιμή διυλιστηρίου της προηγούμενης εβδομάδας (30/08/2018) σημειώθηκε αύξηση κατά 0,0132 ανά λίτρο (1,32 λεπτά).

Οι φόροι, τα τέλη και οι λοιπές επιβαρύνσεις αντιστοιχούν σε 0,6985 € ανά λίτρο.

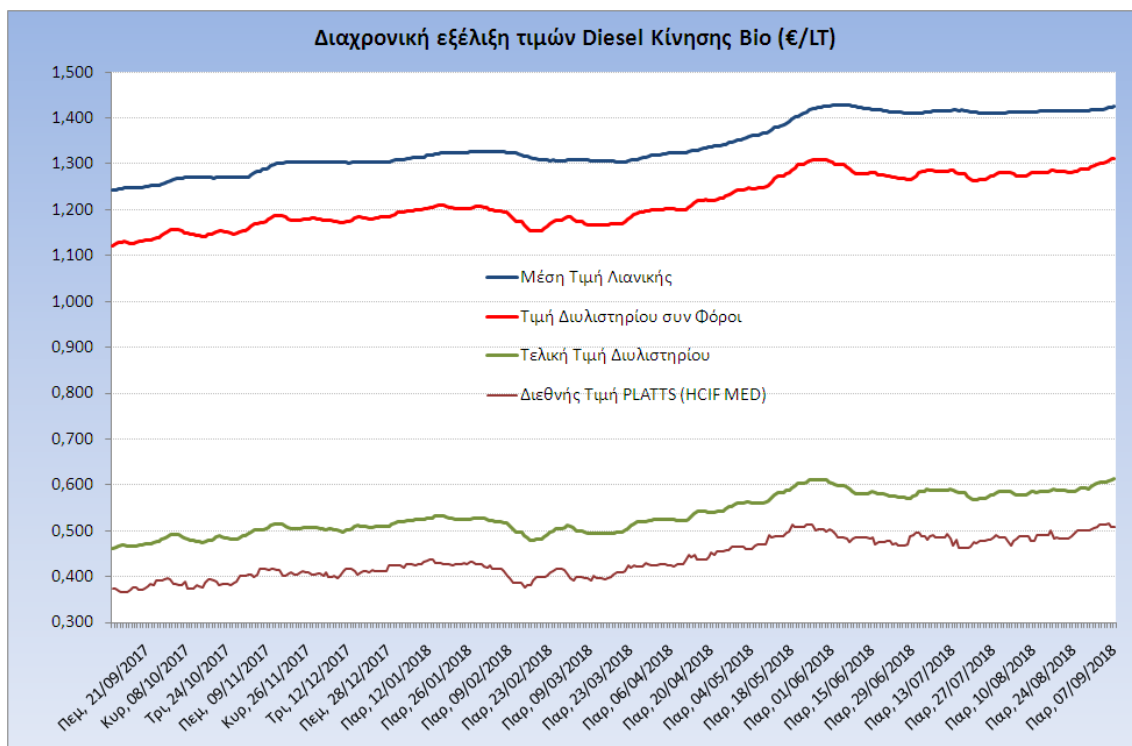
Η μέση τιμή λιανικής του πετρελαίου κίνησης για την Παρασκευή 07/09/2018 διαμορφώθηκε στα 1,4250 € ανά λίτρο. Σε σχέση με την τιμή της προηγούμενης εβδομάδας (31/08/2018) σημειώθηκε αύξηση κατά 0,007 ανά λίτρο (0,7 λεπτά).

Το εκτιμώμενο περιθώριο των πρατηριούχων και των εταιρειών εμπορίας υπολογίζεται κατά μέσο όρο στα 0,1140 € ανά λίτρο (11,4 λεπτά).

Η τελική τιμή λιανικής διαμορφώνεται από την τιμή διυλιστηρίου κατά 42,99%, από τους φόρους σταθερούς και μεταβλητούς) κατά 49,02%, και από τα εκτιμώμενα περιθώρια των εταιρειών εμπορίας, των μεταφορέων υγρών καυσίμων και των πρατηρίων κατά 8% (βλ. παρακάτω πίνακα).



Η εξέλιξη των διεθνών τιμών Platts (HCIF/MED), των τιμών διυλιστηρίου και των τιμών λιανικής για το πετρέλαιο κίνησης, καθώς και των αντίστοιχων ενδεικτικών περιθωρίων εμπορίας για το διάστημα των τελευταίων 12 μηνών παρουσιάζονται στο ακόλουθο διάγραμμα:



3. β. Χονδρική Τιμή Πώλησης

Αναλυτικά, οι μέσες κατώτατες και ανώτατες τιμές χονδρικής, καθώς και η διάμεσος τιμή ανά νομό παρουσιάζονται στον επόμενο πίνακα:

**Τιμές Χονδρικής Πώλησης Πετρελαίου Κίνησης ανά Νομό
Παρασκευή 07 ΣΕΠΤΕΜΒΡΙΟΥ 2018**

ΝΟΜΟΣ	ΜΕΣΗ ΚΑΤΩΤΑΤΗ ΜΕ ΦΠΑ	ΜΕΣΗ ΑΝΩΤΑΤΗ ΜΕ ΦΠΑ	ΔΙΑΜΕΣΟΣ ΤΙΜΗ
ΝΟΜΟΣ ΑΙΤΩΛΙΑΣ ΚΑΙ ΑΚΑΡΝΑΝΙΑΣ	1,300	1,357	1,329
ΝΟΜΟΣ ΑΡΓΟΛΙΔΟΣ	1,310	1,362	1,336
ΝΟΜΟΣ ΑΡΚΑΔΙΑΣ	1,301	1,365	1,333
ΝΟΜΟΣ ΑΡΤΗΣ	1,302	1,355	1,328
ΝΟΜΟΣ ΑΤΤΙΚΗΣ	1,289	1,392	1,341
ΝΟΜΟΣ ΑΧΑΪΑΣ	1,297	1,349	1,323
ΝΟΜΟΣ ΒΟΙΩΤΙΑΣ	1,296	1,373	1,334
ΝΟΜΟΣ ΓΡΕΒΕΝΩΝ	1,324	1,348	1,336
ΝΟΜΟΣ ΔΡΑΜΑΣ	1,305	1,342	1,324
ΝΟΜΟΣ ΔΩΔΕΚΑΝΗΣΟΥ	1,336	1,464	1,400
ΝΟΜΟΣ ΕΒΡΟΥ	1,308	1,362	1,335
ΝΟΜΟΣ ΕΥΒΟΙΑΣ	1,298	1,371	1,334
ΝΟΜΟΣ ΕΥΡΥΤΑΝΙΑΣ	1,368	1,381	1,375
ΝΟΜΟΣ ΖΑΚΥΝΘΟΥ	1,305	1,359	1,332
ΝΟΜΟΣ ΗΛΕΙΑΣ	1,318	1,364	1,341

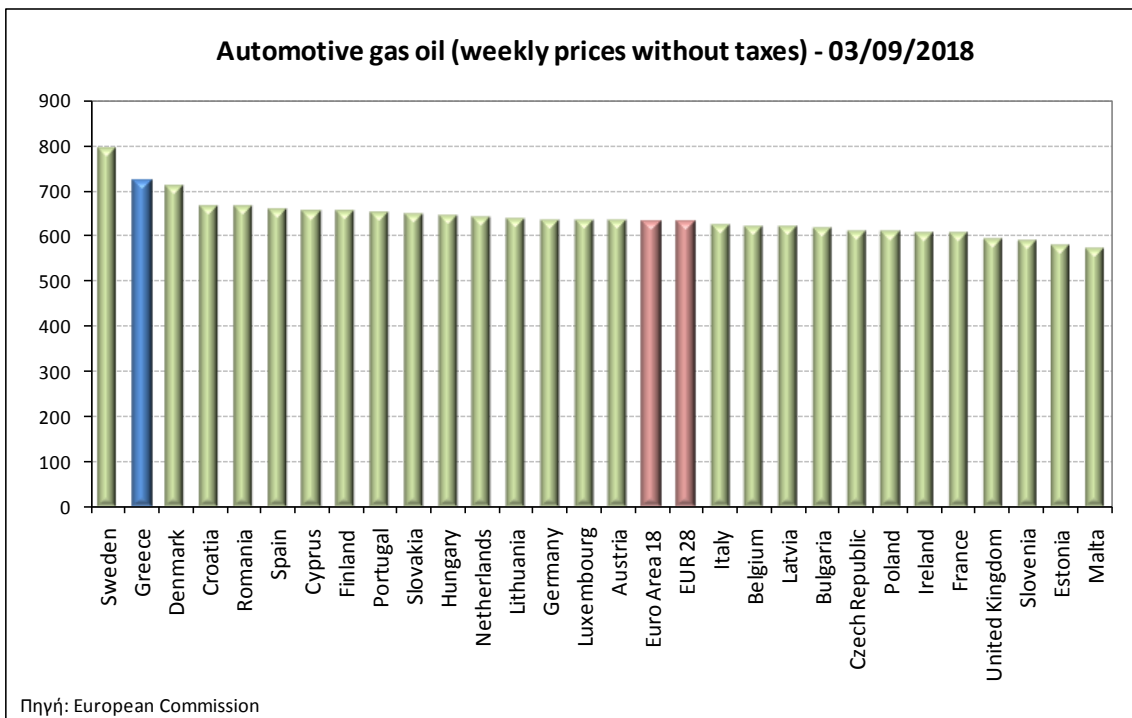
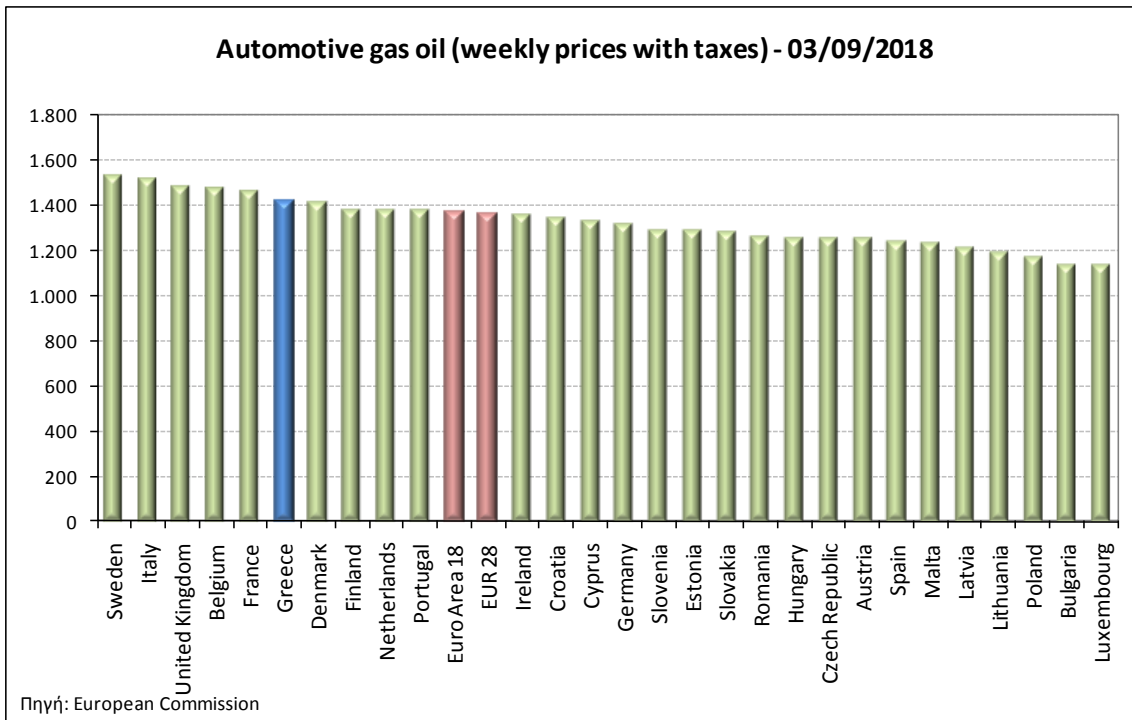
ΝΟΜΟΣ	ΜΕΣΗ ΚΑΤΩΤΑΤΗ ΜΕ ΦΠΑ	ΜΕΣΗ ΑΝΩΤΑΤΗ ΜΕ ΦΠΑ	ΔΙΑΜΕΣΟΣ ΤΙΜΗ
ΝΟΜΟΣ ΗΜΑΘΙΑΣ	1,298	1,343	1,320
ΝΟΜΟΣ ΗΡΑΚΛΕΙΟΥ	1,330	1,402	1,366
ΝΟΜΟΣ ΘΕΣΠΡΩΤΙΑΣ	1,307	1,357	1,332
ΝΟΜΟΣ ΘΕΣΣΑΛΟΝΙΚΗΣ	1,297	1,343	1,320
ΝΟΜΟΣ ΙΩΑΝΝΙΝΩΝ	1,295	1,382	1,339
ΝΟΜΟΣ ΚΑΒΑΛΑΣ	1,303	1,356	1,329
ΝΟΜΟΣ ΚΑΡΔΙΤΣΗΣ	1,307	1,362	1,335
ΝΟΜΟΣ ΚΑΣΤΟΡΙΑΣ	1,317	1,366	1,342
ΝΟΜΟΣ ΚΕΡΚΥΡΑΣ	1,307	1,379	1,343
ΝΟΜΟΣ ΚΕΦΑΛΛΗΝΙΑΣ	1,333	1,373	1,353
ΝΟΜΟΣ ΚΙΛΚΙΣ	1,312	1,327	1,320
ΝΟΜΟΣ ΚΟΖΑΝΗΣ	1,306	1,353	1,329
ΝΟΜΟΣ ΚΟΡΙΝΘΙΑΣ	1,304	1,364	1,334
ΝΟΜΟΣ ΚΥΚΛΑΔΩΝ	1,385	1,505	1,445
ΝΟΜΟΣ ΛΑΚΩΝΙΑΣ	1,310	1,376	1,343
ΝΟΜΟΣ ΛΑΡΙΣΗΣ	1,303	1,352	1,328
ΝΟΜΟΣ ΛΑΣΙΘΙΟΥ	1,357	1,414	1,385
ΝΟΜΟΣ ΛΕΣΒΟΥ	1,298	1,406	1,352
ΝΟΜΟΣ ΛΕΥΚΑΔΟΣ	1,327	1,359	1,343
ΝΟΜΟΣ ΜΑΓΝΗΣΙΑΣ	1,292	1,399	1,346
ΝΟΜΟΣ ΜΕΣΣΗΝΙΑΣ	1,304	1,397	1,350
ΝΟΜΟΣ ΞΑΝΘΗΣ	1,300	1,336	1,318
ΝΟΜΟΣ ΠΕΛΛΗΣ	1,305	1,353	1,329
ΝΟΜΟΣ ΠΙΕΡΙΑΣ	1,311	1,351	1,331
ΝΟΜΟΣ ΠΡΕΒΕΖΗΣ	1,308	1,347	1,328
ΝΟΜΟΣ ΡΕΘΥΜΝΗΣ	1,358	1,397	1,378
ΝΟΜΟΣ ΡΟΔΟΠΗΣ	1,302	1,361	1,331
ΝΟΜΟΣ ΣΑΜΟΥ	1,326	1,434	1,380
ΝΟΜΟΣ ΣΕΡΡΩΝ	1,309	1,342	1,325
ΝΟΜΟΣ ΤΡΙΚΑΛΩΝ	1,315	1,355	1,335
ΝΟΜΟΣ ΦΘΙΩΤΙΔΟΣ	1,306	1,362	1,334
ΝΟΜΟΣ ΦΛΩΡΙΝΗΣ	1,311	1,357	1,334
ΝΟΜΟΣ ΦΩΚΙΔΟΣ	1,327	1,384	1,355
ΝΟΜΟΣ ΧΑΛΚΙΔΙΚΗΣ	1,312	1,370	1,341
ΝΟΜΟΣ ΧΑΝΙΩΝ	1,250	1,406	1,328
ΝΟΜΟΣ ΧΙΟΥ	1,274	1,387	1,330
ΣΤΑΘΜΙΣΜΕΝΟΣ Μ.Ο.*	1,303	1,373	1,338

* Μέσοι όροι ελάχιστων και μέγιστων τιμών χονδρικής όπως υποβάλλονται από τις εταιρείες εμπορίας στο Παρατηρητήριο Τιμών βάσει της ΚΥΑ 978/24-10-2011.

Η στάθμιση γίνεται βάσει των όγκων πωλήσεων έτους 2017 ανά τύπο καυσίμου και ανά νομό.

3. γ. Συγκριτικά στοιχεία με Ε.Ε.

Οι λιανικές τιμές πετρελαίου κίνησης με φόρους και προ φόρων στις 28 χώρες της Ε.Ε. για τις 03/09/2018 (τελευταία επίσημα στοιχεία) παρουσιάζονται συγκριτικά κατά φθίνουσα σειρά στα παρακάτω διαγράμματα:



Αναλυτικά στοιχεία για τις τιμές καυσίμων και τους φόρους στις 28 χώρες της Ε.Ε. παρουσιάζονται στην ιστοσελίδα της Ευρωπαϊκής Επιτροπής: http://ec.europa.eu/energy/observatory/oil/bulletin_en.htm

*Οι συγκρίσεις των τιμών μεταξύ των διαφόρων χωρών θα πρέπει να γίνονται με ιδιαίτερη προσοχή εξαιτίας των διαφορών στην ποιότητα των προϊόντων, στις πρακτικές μάρκετινγκ, στις δομές της αγοράς και στις καταναλωτικές συνήθειες που επικρατούν σε κάθε χώρα.