



ΕΛΛΗΝΙΚΗ ΔΗΜΟΚΡΑΤΙΑ

ΥΠΟΥΡΓΕΙΟ ΑΝΑΠΤΥΞΗΣ, ΑΝΤΑΓΩΝΙΣΤΙΚΟΤΗΤΑΣ,  
ΥΠΟΔΟΜΩΝ, ΜΕΤΑΦΟΡΩΝ & ΔΙΚΤΥΩΝ

Αθήνα, 11-06-2013

Αρ. πρωτ.: Υ3-1460

ΓΕΝΙΚΗ ΓΡΑΜΜΑΤΕΙΑ ΚΑΤΑΝΑΛΩΤΗ  
Δ/ΝΣΗ ΠΑΡΑΤΗΡΗΤΗΡΙΟΥ ΤΙΜΩΝ ΚΑΙ ΤΙΜΟΛΗΨΙΩΝ  
ΠΑΡΑΤΗΡΗΤΗΡΙΟ ΤΙΜΩΝ ΥΓΡΩΝ ΚΑΥΣΙΜΩΝ

## ΕΒΔΟΜΑΔΙΑΙΟ ΔΕΛΤΙΟ ΕΠΙΣΚΟΠΗΣΗΣ ΤΙΜΩΝ ΚΑΥΣΙΜΩΝ

Παρασκευή, 07 Ιουνίου 2013

### 1. Τιμές Παρατηρητηρίου Υγρών Καυσίμων

Οι λιανικές τιμές των υγρών καυσίμων (αμόλυβδη 95 οκτ., σούπερ αμόλυβδη 100 οκτ., σούπερ LRP, πετρέλαιο κίνησης, πετρέλαιο θέρμανσης κατ' οίκον και υγραέριο κίνησης) αναρτώνται αναλυτικά στην ιστοσελίδα του Παρατηρητηρίου Τιμών Υγρών Καυσίμων του Υπουργείου Ανάπτυξης, Ανταγωνιστικότητας, Υποδομών, Μεταφορών και Δικτύων [www.fuelprices.gr](http://www.fuelprices.gr), όπου παρουσιάζονται καθημερινά οι ελάχιστες, μέσες και μέγιστες τιμές σε όλους τους Νομούς της χώρας.

### Μέσες τιμές λιανικής πώλησης καυσίμων για όλη την Ελλάδα

Παρασκευή 07 Ιουνίου 2013

Προϊόν	Μέση Τιμή
Αμόλυβδη 95 οκτ.	1,689
Αμόλυβδη 100 οκτ.	1,886
Super	1,823
Diesel Κίνησης	1,370
Diesel Θέρμανσης Κατ'οίκον	-
Υγραέριο κίνησης (Autogas)	0,838

\* Η μέση τιμή πανελλαδικά υπολογίζεται από τον σταθμισμένο μέσο όρο με βάση τους όγκους πωλήσεων ανά τύπο καυσίμου ανά νομό.

\*\* Δεν καταγράφεται κατανάλωση στο πετρέλαιο θέρμανσης για τη χρονική περίοδο 30/4 έως 15/10 κάθε έτους.

Στον παρακάτω πίνακα παρουσιάζονται οι μέσες τιμές λιανικής των υγρών καυσίμων ανά Νομό.

**Μέσες τιμές λιανικής πώλησης καυσίμων ανά νομό**  
**Παρασκευή 07 Ιουνίου 2013**

<b>ΝΟΜΟΣ</b>	<b>Αμόλυβδη 95 οκτ.</b>	<b>Αμόλυβδη 100 οκτ.</b>	<b>Super</b>	<b>Diesel Κίνησης</b>	<b>Υγραέριο κίνησης (Autogas)</b>
ΝΟΜΟΣ ΑΤΤΙΚΗΣ	1,670	1,872	1,801	1,347	0,821
ΝΟΜΟΣ ΑΙΤΩΛΙΑΣ ΚΑΙ ΑΚΑΡΝΑΝΙΑΣ	1,710	1,908	1,830	1,380	0,839
ΝΟΜΟΣ ΑΡΓΟΛΙΔΟΣ	1,694	1,889	1,787	1,366	0,819
ΝΟΜΟΣ ΑΡΚΑΔΙΑΣ	1,721	1,915	1,824	1,387	0,854
ΝΟΜΟΣ ΑΡΤΗΣ	1,696	1,913	1,829	1,386	0,800
ΝΟΜΟΣ ΑΧΑΪΑΣ	1,686	1,903	1,820	1,378	0,868
ΝΟΜΟΣ ΒΟΙΩΤΙΑΣ	1,695	1,917	1,804	1,370	0,834
ΝΟΜΟΣ ΓΡΕΒΕΝΩΝ	1,717	1,926	1,792	1,394	0,835
ΝΟΜΟΣ ΔΡΑΜΑΣ	1,684	1,914	1,835	1,363	0,860
ΝΟΜΟΣ ΔΩΔΕΚΑΝΗΣΟΥ	1,785	1,967	1,902	1,413	0,974
ΝΟΜΟΣ ΕΒΡΟΥ	1,728	1,916	1,886	1,396	0,858
ΝΟΜΟΣ ΕΥΒΟΙΑΣ	1,698	1,899	1,808	1,381	0,835
ΝΟΜΟΣ ΕΥΡΥΤΑΝΙΑΣ	1,755	1,976	1,868	1,405	0,865
ΝΟΜΟΣ ΖΑΚΥΝΘΟΥ	1,716	1,872	1,817	1,385	0,948
ΝΟΜΟΣ ΗΛΕΙΑΣ	1,708	1,888	1,808	1,378	0,847
ΝΟΜΟΣ ΗΜΑΘΙΑΣ	1,666	1,859	1,783	1,346	0,791
ΝΟΜΟΣ ΗΡΑΚΛΕΙΟΥ	1,762	1,932	1,877	1,423	0,889
ΝΟΜΟΣ ΘΕΣΠΡΩΤΙΑΣ	1,710	1,890		1,386	0,840
ΝΟΜΟΣ ΘΕΣΣΑΛΟΝΙΚΗΣ	1,661	1,858	1,779	1,337	0,859
ΝΟΜΟΣ ΙΩΑΝΝΙΝΩΝ	1,687	1,934	1,892	1,383	0,811
ΝΟΜΟΣ ΚΑΒΑΛΑΣ	1,685	1,899	1,857	1,362	0,886
ΝΟΜΟΣ ΚΑΡΔΙΤΣΗΣ	1,699	1,884	1,826	1,372	0,790
ΝΟΜΟΣ ΚΑΣΤΟΡΙΑΣ	1,712	1,930	1,819	1,381	0,858
ΝΟΜΟΣ ΚΕΡΚΥΡΑΣ	1,759	1,942	1,859	1,423	
ΝΟΜΟΣ ΚΕΦΑΛΛΗΝΙΑΣ	1,789	1,941	1,923	1,456	0,943
ΝΟΜΟΣ ΚΙΛΚΙΣ	1,693	1,894	1,825	1,365	0,826
ΝΟΜΟΣ ΚΟΖΑΝΗΣ	1,702	1,894	1,817	1,378	0,818
ΝΟΜΟΣ ΚΟΡΙΝΘΙΑΣ	1,696	1,917	1,811	1,368	0,817
ΝΟΜΟΣ ΚΥΚΛΑΔΩΝ	1,778	1,966	1,883	1,456	
ΝΟΜΟΣ ΛΑΚΩΝΙΑΣ	1,710	1,903	1,815	1,373	0,849
ΝΟΜΟΣ ΛΑΡΙΣΗΣ	1,691	1,864	1,794	1,358	0,780
ΝΟΜΟΣ ΛΑΣΙΘΙΟΥ	1,804	1,988	1,912	1,435	0,969
ΝΟΜΟΣ ΛΕΣΒΟΥ	1,712	1,966	1,888	1,396	
ΝΟΜΟΣ ΛΕΥΚΑΔΟΣ	1,728	1,938	1,907	1,405	0,844
ΝΟΜΟΣ ΜΑΓΝΗΣΙΑΣ	1,689	1,871	1,837	1,372	0,745
ΝΟΜΟΣ ΜΕΣΣΗΝΙΑΣ	1,719	1,927	1,861	1,390	0,867
ΝΟΜΟΣ ΞΑΝΘΗΣ	1,675	1,872	1,814	1,353	0,890
ΝΟΜΟΣ ΠΕΛΛΗΣ	1,686	1,855	1,763	1,358	0,797
ΝΟΜΟΣ ΠΙΕΡΙΑΣ	1,680	1,839	1,752	1,348	0,798
ΝΟΜΟΣ ΠΡΕΒΕΖΗΣ	1,694	1,872	1,750	1,377	0,795
ΝΟΜΟΣ ΡΕΘΥΜΝΗΣ	1,758	1,984	1,883	1,416	0,893
ΝΟΜΟΣ ΡΟΔΟΠΗΣ	1,703	1,886	1,831	1,370	0,891
ΝΟΜΟΣ ΣΑΜΟΥ	1,791	1,952	1,828	1,439	
ΝΟΜΟΣ ΣΕΡΡΩΝ	1,685	1,876	1,785	1,356	0,849
ΝΟΜΟΣ ΤΡΙΚΑΛΩΝ	1,688	1,838	1,748	1,357	0,785
ΝΟΜΟΣ ΦΘΙΩΤΙΔΟΣ	1,689	1,874	1,795	1,354	0,836
ΝΟΜΟΣ ΦΛΩΡΙΝΗΣ	1,689	1,859	1,797	1,384	0,804
ΝΟΜΟΣ ΦΩΚΙΔΟΣ	1,728	1,937	1,834	1,393	
ΝΟΜΟΣ ΧΑΛΚΙΔΙΚΗΣ	1,700	1,893	1,823	1,373	0,849
ΝΟΜΟΣ ΧΑΝΙΩΝ	1,755	1,994	1,932	1,427	0,961
ΝΟΜΟΣ ΧΙΟΥ	1,689	1,949	1,877	1,382	

## **2. Απλή Αμόλυβδη Βενζίνη 95 οκτανίων**

### **2. α. Διαμόρφωση τιμής**

Η τιμή διυλιστηρίου της απλής αμόλυβδης βενζίνης 95 οκτανίων ανά λίτρο για την Πέμπτη 06/06/2013 διαμορφώθηκε στα 0,6017 € ανά λίτρο. Σε σχέση με την τιμή διυλιστηρίου της προηγούμενης εβδομάδας (30/05/2013) σημειώθηκε μείωση κατά 0,0003€ ανά λίτρο (0,03 λεπτά).

Οι φόροι, τα τέλη και οι λοιπές επιβαρύνσεις αντιστοιχούν σε 0,9996 € ανά λίτρο.

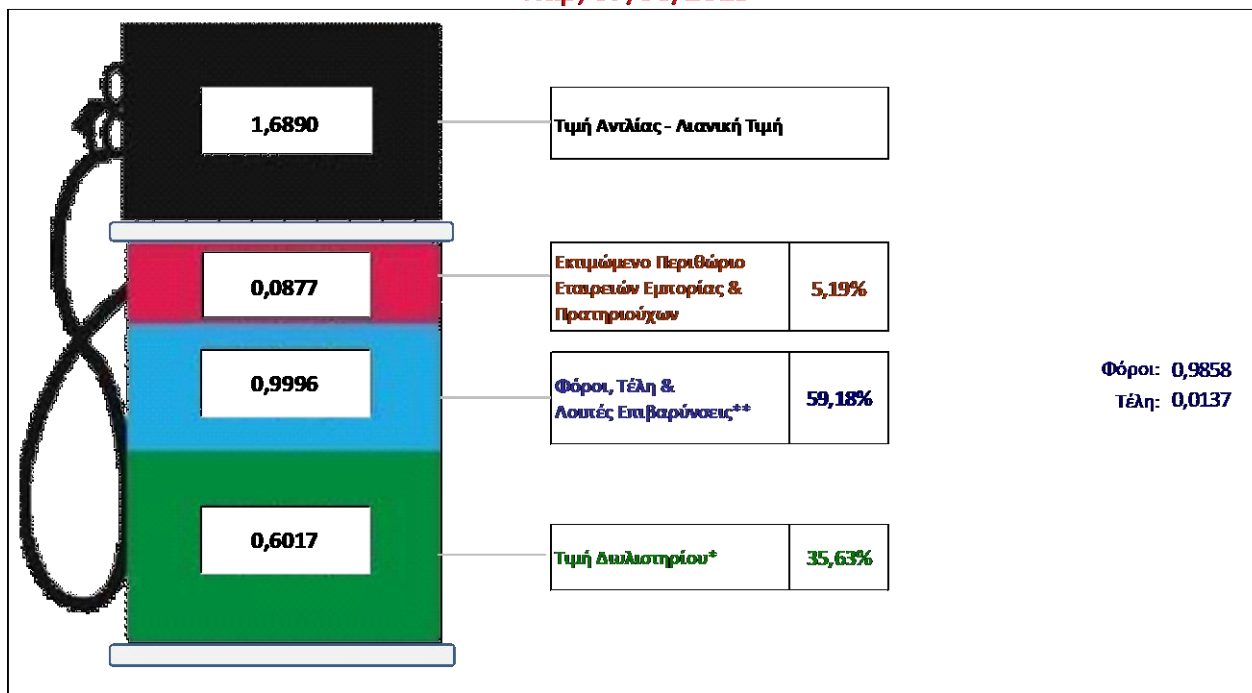
Η μέση τιμή λιανικής της απλής αμόλυβδης βενζίνης 95 οκτανίων για την Παρασκευή 07/06/2013 διαμορφώθηκε στα 1,689 € ανά λίτρο. Σε σχέση με την τιμή της προηγούμενης εβδομάδας (31/05/2013) παρέμεινε αμετάβλητη.

Το εκτιμώμενο περιθώριο των πρατηριούχων και των εταιρειών εμπορίας υπολογίζεται κατά μέσο όρο στα 0,0877€ ανά λίτρο (8,8 λεπτά).

Η τελική τιμή λιανικής διαμορφώνεται από την τιμή διυλιστηρίου κατά 35,6 %, από τους φόρους (σταθερούς και μεταβλητούς) κατά 59,2 %, και από τα εκτιμώμενα περιθώρια των εταιρειών εμπορίας, των μεταφορέων υγρών καυσίμων και των πρατηρίων κατά 5,2 % (βλ. παρακάτω πίνακα).

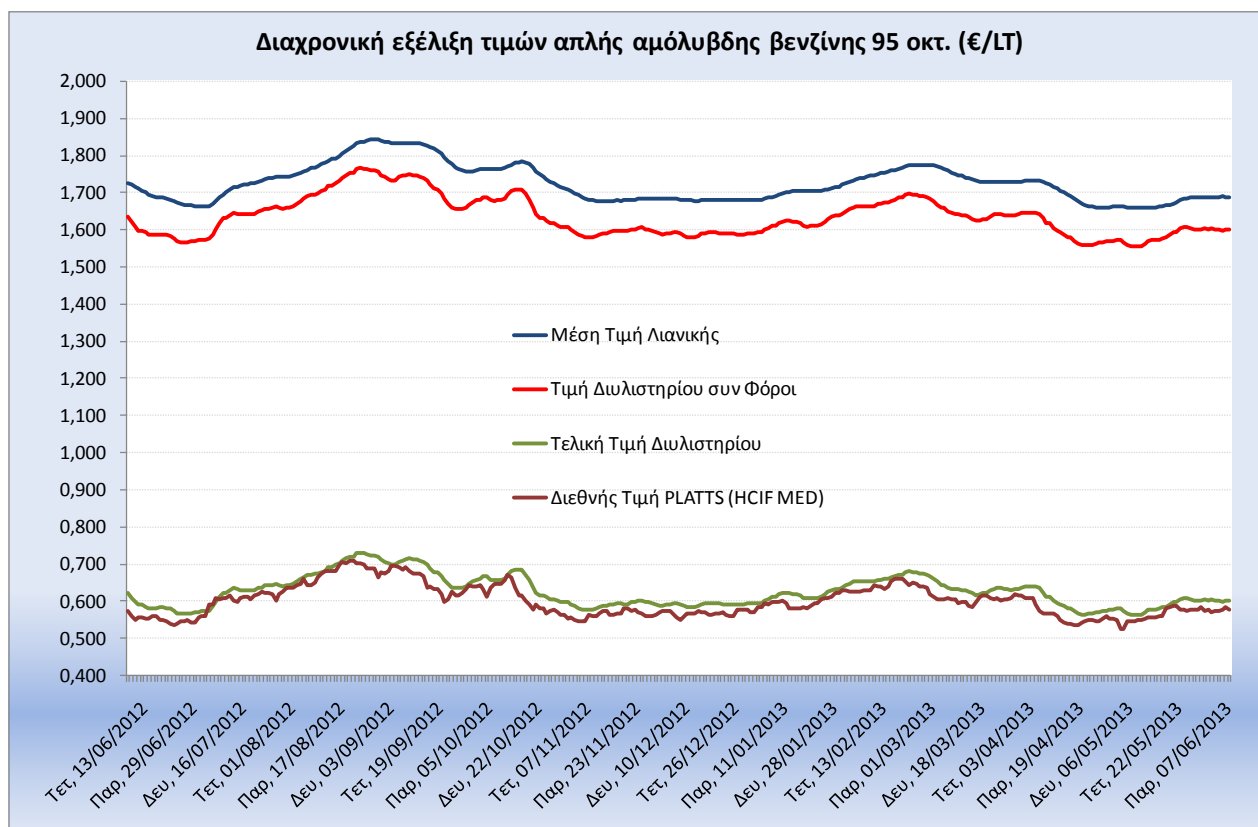
**Διαμόρφωση Μέσης Τιμής Απλής Αμόλυβδης Βενζίνης**

**Παρ, 07/06/2013**



<b>* Τιμή δωλιστηρίου</b>	<b>0,6017</b>
-Τιμή δωλιστηρίου προηγούμενης ημέρας (Μέση Σταθμική Τιμή εκ των δύο εταιρικών διύλισης)	
-Στην τιμή δωλιστηρίου περιλαμβάνονται οι ειδικές υπηρεσίες (φορτωτικά)	
<b>** Τέλη</b>	<b>0,0137</b>
-Αναποδοτικό τέλος ΡΑΕ: 0,20 €/1000 λίτρα. (Απόφαση 240/2011 - ΦΕΚ 425/Β/17-3-11)	0,0002
-Εισφορά «Ειδικού Λογαριασμού Πετρελαιοειδών»: 1,2% επί της τιμής δωλιστηρίου. (Ν. 3335/2005 - ΦΕΚ 95/Α/20-4-2005)	0,0072
-Ειδικό τέλος Δικαιωμάτων Εκτέλεσης Τελωνειακών Εργασιών (ΔΕΤΕ): 0,5% της αξίας του αθροίσματος της τιμής εκ δωλιστηρίου και του ΕΦΚ. (Ν. 2093/92 - ΦΕΚ 181/Α/25-11-92)	0,0064
<b>** Φόροι</b>	<b>0,9858</b>
-Ειδικός Φόρος Κατανάλωσης (ΕΦΚ): για την απλή αμόλυβδη βενζίνη - 670 € ανά κυβικό μέτρο ή 0.67 € ανά λίτρο. (Ν. 3845/2010 - ΦΕΚ 65/Α/6-3-2010)	0,6700
-Φόρος Προστιθέμενης Αξίας (ΦΠΑ): 23% επί του συνόλου της τιμής δωλιστηρίου των μικτών ονομαστικών περιθωρίων κέρδους και των παραπάνω φορολογικών επιβαρύνσεων. (Ν. 3845/2010 - ΦΕΚ 65/Α/6-3-2010)	0,3158

Η εξέλιξη των διεθνών τιμών Platts (HCIF/MED), των τιμών δωλιστηρίου και των τιμών λιανικής στην αμόλυβδη βενζίνη 95 οκτ., καθώς και των αντίστοιχων ενδεικτικών περιθωρίων εμπορίας για το διάστημα των τελευταίων 12 μηνών παρουσιάζονται στο ακόλουθο διάγραμμα:



## 2. β. Χονδρική Τιμή Πώλησης

Ο μέσος όρος της χονδρικής τιμής πώλησης της αμόλυβδης βενζίνης 95 οκτανίων από τις εταιρείες εμπορίας πετρελαιοειδών για την Παρασκευή 07/06/2013 ήταν 1,647 € ανά λίτρο.

Αναλυτικά, οι μέσες κατώτατες και ανώτατες τιμές χονδρικής, καθώς και η μέση τιμή ανά νομό παρουσιάζονται στον επόμενο πίνακα:

### Μέσες Τιμές Χονδρικής Πώλησης Απλής Αμόλυβδης Βενζίνης ανά Νομό

Παρασκευή 07 Ιουνίου 2013

ΝΟΜΟΣ	ΜΕΣΗ ΚΑΤΩΤΑΤΗ ΜΕ ΦΠΑ	ΜΕΣΗ ΑΝΩΤΑΤΗ ΜΕ ΦΠΑ	ΜΕΣΗ ΤΙΜΗ ΜΕ ΦΠΑ
ΝΟΜΟΣ ΑΙΤΩΛΙΑΣ ΚΑΙ ΑΚΑΡΝΑΝΙΑΣ	1,616	1,670	<b>1,643</b>
ΝΟΜΟΣ ΑΡΓΟΛΙΔΟΣ	1,616	1,666	<b>1,641</b>
ΝΟΜΟΣ ΑΡΚΑΔΙΑΣ	1,624	1,682	<b>1,653</b>
ΝΟΜΟΣ ΑΡΤΗΣ	1,640	1,681	<b>1,660</b>
ΝΟΜΟΣ ΑΤΤΙΚΗΣ	1,592	1,700	<b>1,646</b>
ΝΟΜΟΣ ΑΧΑΪΑΣ	1,603	1,676	<b>1,640</b>
ΝΟΜΟΣ ΒΟΙΩΤΙΑΣ	1,612	1,684	<b>1,648</b>
ΝΟΜΟΣ ΓΡΕΒΕΝΩΝ	1,622	1,634	<b>1,628</b>
ΝΟΜΟΣ ΔΡΑΜΑΣ	1,625	1,661	<b>1,643</b>
ΝΟΜΟΣ ΔΩΔΕΚΑΝΗΣΟΥ	1,617	1,709	<b>1,663</b>
ΝΟΜΟΣ ΕΒΡΟΥ	1,622	1,677	<b>1,649</b>
ΝΟΜΟΣ ΕΥΒΟΙΑΣ	1,602	1,681	<b>1,641</b>

ΝΟΜΟΣ	ΜΕΣΗ ΚΑΤΩΤΑΤΗ ΜΕ ΦΠΑ	ΜΕΣΗ ΑΝΩΤΑΤΗ ΜΕ ΦΠΑ	ΜΕΣΗ ΤΙΜΗ ΜΕ ΦΠΑ
ΝΟΜΟΣ ΕΥΡΥΤΑΝΙΑΣ	1,646	1,665	<b>1,655</b>
ΝΟΜΟΣ ΖΑΚΥΝΘΟΥ	1,636	1,672	<b>1,654</b>
ΝΟΜΟΣ ΗΛΕΙΑΣ	1,625	1,723	<b>1,674</b>
ΝΟΜΟΣ ΗΜΑΘΙΑΣ	1,610	1,652	<b>1,631</b>
ΝΟΜΟΣ ΗΡΑΚΛΕΙΟΥ	1,648	1,737	<b>1,692</b>
ΝΟΜΟΣ ΘΕΣΠΡΩΤΙΑΣ	1,620	1,665	<b>1,642</b>
ΝΟΜΟΣ ΘΕΣΣΑΛΟΝΙΚΗΣ	1,594	1,650	<b>1,622</b>
ΝΟΜΟΣ ΙΩΑΝΝΙΝΩΝ	1,613	1,684	<b>1,649</b>
ΝΟΜΟΣ ΚΑΒΑΛΑΣ	1,607	1,669	<b>1,638</b>
ΝΟΜΟΣ ΚΑΡΔΙΤΣΗΣ	1,619	1,662	<b>1,641</b>
ΝΟΜΟΣ ΚΑΣΤΟΡΙΑΣ	1,624	1,665	<b>1,645</b>
ΝΟΜΟΣ ΚΕΡΚΥΡΑΣ	1,653	1,708	<b>1,680</b>
ΝΟΜΟΣ ΚΕΦΑΛΛΗΝΙΑΣ	1,642	1,696	<b>1,669</b>
ΝΟΜΟΣ ΚΙΛΚΙΣ	1,609	1,667	<b>1,638</b>
ΝΟΜΟΣ ΚΟΖΑΝΗΣ	1,618	1,656	<b>1,637</b>
ΝΟΜΟΣ ΚΟΡΙΝΘΙΑΣ	1,612	1,691	<b>1,652</b>
ΝΟΜΟΣ ΚΥΚΛΑΔΩΝ	1,588	1,662	<b>1,625</b>
ΝΟΜΟΣ ΛΑΚΩΝΙΑΣ	1,616	1,702	<b>1,659</b>
ΝΟΜΟΣ ΛΑΡΙΣΗΣ	1,604	1,696	<b>1,650</b>
ΝΟΜΟΣ ΛΑΣΙΘΙΟΥ	1,677	1,741	<b>1,709</b>
ΝΟΜΟΣ ΛΕΣΒΟΥ	1,589	1,681	<b>1,635</b>
ΝΟΜΟΣ ΛΕΥΚΑΔΟΣ	1,632	1,692	<b>1,662</b>
ΝΟΜΟΣ ΜΑΓΝΗΣΙΑΣ	1,607	1,695	<b>1,651</b>
ΝΟΜΟΣ ΜΕΣΣΗΝΙΑΣ	1,619	1,720	<b>1,670</b>
ΝΟΜΟΣ ΞΑΝΘΗΣ	1,614	1,654	<b>1,634</b>
ΝΟΜΟΣ ΠΕΛΛΗΣ	1,609	1,651	<b>1,630</b>
ΝΟΜΟΣ ΠΙΕΡΙΑΣ	1,606	1,660	<b>1,633</b>
ΝΟΜΟΣ ΠΡΕΒΕΖΗΣ	1,622	1,683	<b>1,652</b>
ΝΟΜΟΣ ΡΕΘΥΜΝΗΣ	1,656	1,717	<b>1,687</b>
ΝΟΜΟΣ ΡΟΔΟΠΗΣ	1,615	1,674	<b>1,644</b>
ΝΟΜΟΣ ΣΑΜΟΥ	1,623	1,681	<b>1,652</b>
ΝΟΜΟΣ ΣΕΡΡΩΝ	1,610	1,689	<b>1,649</b>
ΝΟΜΟΣ ΤΡΙΚΑΛΩΝ	1,611	1,671	<b>1,641</b>
ΝΟΜΟΣ ΦΘΙΩΤΙΔΟΣ	1,615	1,660	<b>1,637</b>
ΝΟΜΟΣ ΦΛΩΡΙΝΗΣ	1,624	1,676	<b>1,650</b>
ΝΟΜΟΣ ΦΩΚΙΔΟΣ	1,632	1,649	<b>1,641</b>
ΝΟΜΟΣ ΧΑΛΚΙΔΙΚΗΣ	1,609	1,659	<b>1,634</b>
ΝΟΜΟΣ ΧΑΝΙΩΝ	1,655	1,779	<b>1,717</b>
ΝΟΜΟΣ ΧΙΟΥ	1,629	1,660	<b>1,645</b>
<b>ΣΤΑΘΜΙΣΜΕΝΟΣ Μ.Ο.</b>	<b>1,605</b>	<b>1,688</b>	<b>1,647</b>

\* Μέσοι όροι ελάχιστων και μέγιστων τιμών χονδρικής όπως υποβάλλονται από τις εταιρείες εμπορίας στο Παρατηρητήριο Τιμών βάσει της ΚΥΑ 978/24-10-2011.

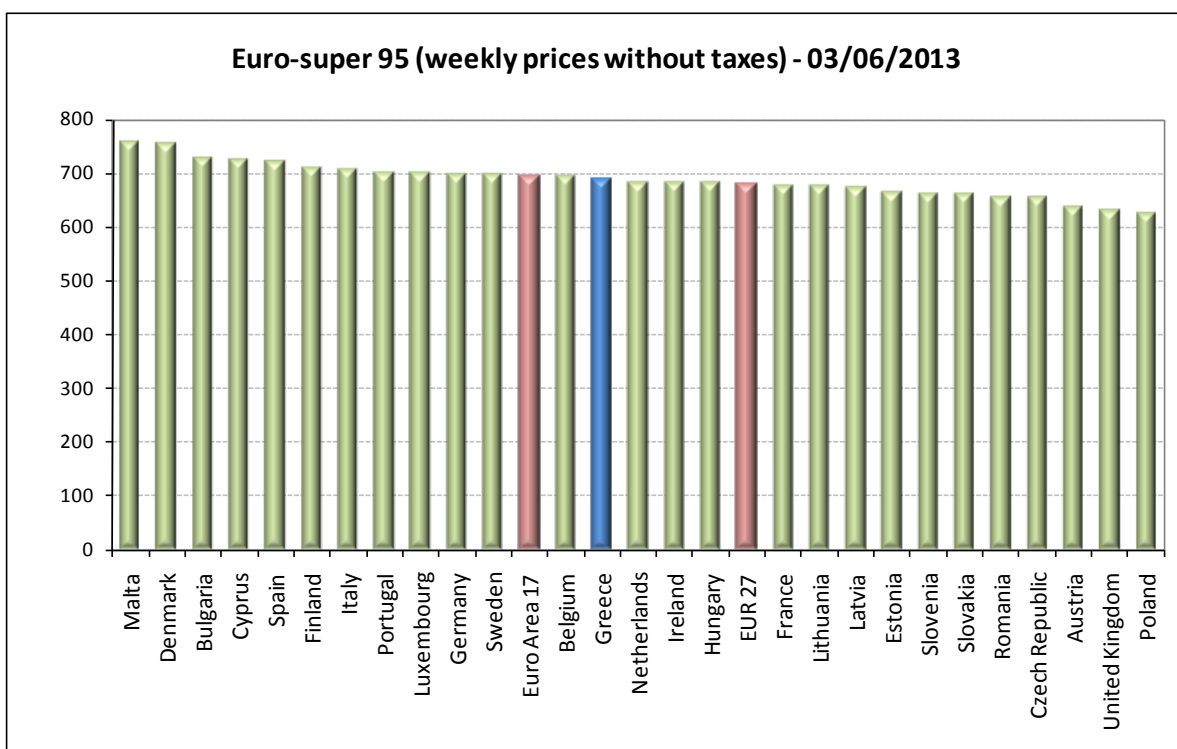
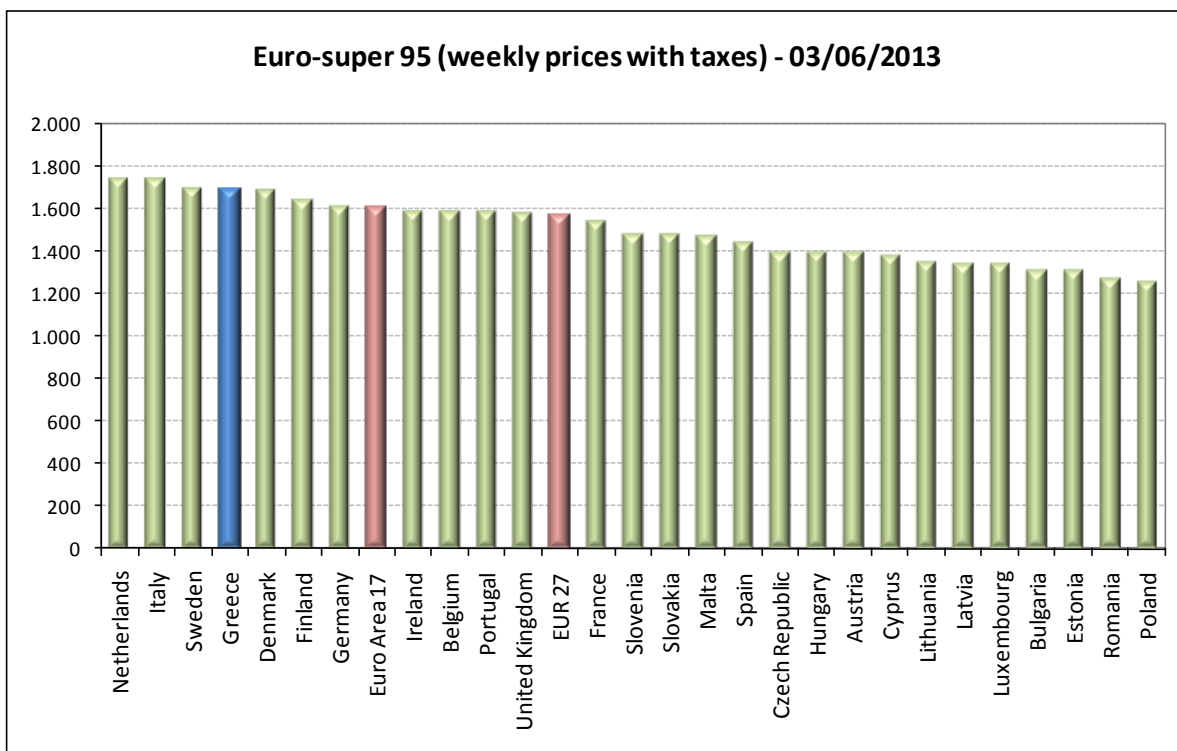
\*\* Η στάθμιση γίνεται βάσει των όγκων πωλήσεων ανά τύπο καυσίμου ανά νομό.

## 2. γ. Συγκριτικά στοιχεία με Ε.Ε.

Αναλυτικά στοιχεία για τις τιμές καυσίμων και τους φόρους στις 27 χώρες της Ε.Ε. παρουσιάζονται στην ιστοσελίδα της Ευρωπαϊκής Επιτροπής:

[http://ec.europa.eu/energy/observatory/oil/bulletin\\_en.htm](http://ec.europa.eu/energy/observatory/oil/bulletin_en.htm)

Οι λιανικές τιμές αμόλυβδης βενζίνης με φόρους και προ φόρων στις 27 χώρες της Ε.Ε. για τις 03/06/2013 (τελευταία επίσημα στοιχεία) παρουσιάζονται συγκριτικά κατά φθίνουσα σειρά στα παρακάτω διαγράμματα:



Πηγή: European Commission

\*Οι συγκρίσεις των τιμών μεταξύ των διαφόρων χωρών θα πρέπει να γίνονται με ιδιαίτερη προσοχή εξαιτίας των διαφορών στην ποιότητα των προϊόντων, στις πρακτικές μάρκετινγκ, στις δομές της αγοράς και στις καταναλωτικές συνήθειες που επικρατούν σε κάθε χώρα.