



ΕΛΛΗΝΙΚΗ ΔΗΜΟΚΡΑΤΙΑ  
ΥΠΟΥΡΓΕΙΟ  
ΑΝΑΠΤΥΞΗΣ ΚΑΙ ΕΠΕΝΔΥΣΕΩΝ

Αθήνα, 12-04-2023

**Διυηρεσιακή Μονάδα Ελέγχου Αγοράς  
Διεύθυνση Διαχείρισης Δεδομένων Στατιστικής  
Επεξεργασίας & Εποπτείας Ηλεκτρονικού  
Εμπορίου  
Τμήμα Διαχείρισης Πληροφοριών & Εποπτείας  
Ηλεκτρονικού Εμπορίου**

Αριθ. Πρωτ. : 35153 - 12-04-2023

Ταχ. Δ/ση : Πλ. Κάνιγγος, Αθήνα  
Ταχ. Κώδικας : 106 77  
Πληροφορίες : Χρονά Παναγιώτα  
Τηλέφωνο : 213 1514 284  
Fax : 210 3815 317  
Email : [fuelprices@mindev.gov.gr](mailto:fuelprices@mindev.gov.gr)  
Ιστοσελίδα : [www.mindev.gov.gr](http://www.mindev.gov.gr)

ΠΡΟΣ : ΑΝΑΡΤΗΤΕΟ ΣΤΟ FUELPRICES

**ΕΒΔΟΜΑΔΙΑΙΟ ΔΕΛΤΙΟ ΕΠΙΣΚΟΠΗΣΗΣ ΤΙΜΩΝ ΚΑΥΣΙΜΩΝ**

**Παρασκευή, 07 Απριλίου 2023**

**1. Τιμές Παρατηρητηρίου Υγρών Καυσίμων**

Οι λιανικές τιμές των υγρών καυσίμων (αμόλυβδη 95 οκτ., σούπερ αμόλυβδη 100 οκτ., σούπερ LRP, πετρέλαιο κίνησης, πετρέλαιο θέρμανσης και υγραέριο κίνησης) αναρτώνται αναλυτικά στην ιστοσελίδα του Παρατηρητηρίου Τιμών Υγρών Καυσίμων του Υπουργείου Ανάπτυξης και Επενδύσεων [www.fuelprices.gr](http://www.fuelprices.gr), όπου παρουσιάζονται καθημερινά οι μέσες τιμές σε όλους τους Νομούς της χώρας.

Μέσες τιμές λιανικής πώλησης καυσίμων για όλη την Ελλάδα, για την  
**Παρασκευή, 7 Απριλίου 2023**  
(τιμές σε €/λτ, συμπ. ΦΠΑ)

Προϊόν	Αρ. Παρατηριών	Μέση Τιμή
Αμόλυβδη 95 οκτ.	4.534	1,933
Αμόλυβδη 100 οκτ.	2.717	2,101
Diesel Κίνησης	4.778	1,653
Υγραέριο κίνησης (Autogas)	1.110	0,982
Diesel Θέρμανσης Κατ'οίκον	1.738	1,245

\* Η μέση τιμή πανελλαδικά υπολογίζεται από τον σταθμισμένο μέσο όρο με βάση τους όγκους πωλήσεων έτους 2019 ανά τύπο καυσίμου ανά νομό.

\*\* Δεν καταγράφεται κατανάλωση στο πετρέλαιο θέρμανσης για τη χρονική περίοδο 30/4 έως 15/10 κάθε έτους.

Μέσες τιμές λιανικής πώλησης καυσίμων ανά Νομό, για την  
**Παρασκευή, 7 Απριλίου 2023**  
(τιμές σε €/λτ, συμπ. ΦΠΑ)

ΝΟΜΟΣ	Αμόλυβδη 95 οκτ.	Αμόλυβδη 100 οκτ.	Diesel Κίνησης	Υγραέριο κίνησης (Autogas)	Diesel Θέρμανσης Κατ'οίκον
ΝΟΜΟΣ ΑΤΤΙΚΗΣ	1,906	2,088	1,620	0,922	1,233
ΝΟΜΟΣ ΑΙΤΩΛΙΑΣ ΚΑΙ ΑΚΑΡΝΑΝΙΑΣ	1,967	2,158	1,690	1,055	1,255
ΝΟΜΟΣ ΑΡΓΟΛΙΔΟΣ	1,927	2,093	1,656	1,000	1,233

ΝΟΜΟΣ ΑΡΚΑΔΙΑΣ	1,950	2,134	1,662	0,998	1,252
ΝΟΜΟΣ ΑΡΤΗΣ	1,946	2,119	1,655	1,006	1,270
ΝΟΜΟΣ ΑΧΑΪΑΣ	1,941	2,118	1,662	1,008	1,243
ΝΟΜΟΣ ΒΟΙΩΤΙΑΣ	1,928	2,114	1,649	1,015	1,268
ΝΟΜΟΣ ΓΡΕΒΕΝΩΝ	1,956	2,153	1,687	1,040	1,279
ΝΟΜΟΣ ΔΡΑΜΑΣ	1,920	2,103	1,630	0,962	1,245
ΝΟΜΟΣ ΔΩΔΕΚΑΝΗΣΟΥ	2,077	2,201	1,786	1,184	1,294
ΝΟΜΟΣ ΕΒΡΟΥ	1,936	2,102	1,659	1,037	1,255
ΝΟΜΟΣ ΕΥΒΟΙΑΣ	1,952	2,121	1,670	0,996	1,261
ΝΟΜΟΣ ΕΥΡΥΤΑΝΙΑΣ	2,023	2,211	1,717	1,018	1,279
ΝΟΜΟΣ ΖΑΚΥΝΘΟΥ	1,951	2,111	1,681	1,099	1,229
ΝΟΜΟΣ ΗΛΕΙΑΣ	1,938	2,101	1,653	0,977	1,213
ΝΟΜΟΣ ΗΜΑΘΙΑΣ	1,893	2,085	1,625	0,944	1,245
ΝΟΜΟΣ ΗΡΑΚΛΕΙΟΥ	1,978	2,106	1,700	1,064	1,222
ΝΟΜΟΣ ΘΕΣΣΠΡΩΤΙΑΣ	1,923	2,134	1,670	1,029	1,237
ΝΟΜΟΣ ΘΕΣΣΑΛΟΝΙΚΗΣ	1,899	2,073	1,614	0,963	1,242
ΝΟΜΟΣ ΙΩΑΝΝΙΝΩΝ	1,915	2,079	1,646	0,996	1,251
ΝΟΜΟΣ ΚΑΒΑΛΑΣ	1,942	2,103	1,654	0,992	1,267
ΝΟΜΟΣ ΚΑΡΔΙΤΣΗΣ	1,942	2,139	1,654	0,999	1,246
ΝΟΜΟΣ ΚΑΣΤΟΡΙΑΣ	1,934	2,096	1,662	0,994	1,271
ΝΟΜΟΣ ΚΕΡΚΥΡΑΣ	1,970	2,124	1,686	1,150	1,280
ΝΟΜΟΣ ΚΕΦΑΛΛΗΝΙΑΣ	2,009	2,179	1,743	1,120	1,299
ΝΟΜΟΣ ΚΙΛΚΙΣ	1,913	2,109	1,650	0,993	1,246
ΝΟΜΟΣ ΚΟΖΑΝΗΣ	1,927	2,086	1,648	0,972	1,246
ΝΟΜΟΣ ΚΟΡΙΝΘΙΑΣ	1,930	2,100	1,640	0,995	1,250
ΝΟΜΟΣ ΚΥΚΛΑΔΩΝ	2,161	2,308	1,880	1,204	1,331
ΝΟΜΟΣ ΛΑΚΩΝΙΑΣ	1,963	2,132	1,677	1,030	1,254
ΝΟΜΟΣ ΛΑΡΙΣΗΣ	1,921	2,088	1,637	0,989	1,250
ΝΟΜΟΣ ΛΑΣΙΘΙΟΥ	1,973	2,106	1,690	1,123	1,222
ΝΟΜΟΣ ΛΕΣΒΟΥ	1,980	2,111	1,716	1,145	1,247
ΝΟΜΟΣ ΛΕΥΚΑΔΟΣ	2,013	2,147	1,707	1,010	1,253
ΝΟΜΟΣ ΜΑΓΝΗΣΙΑΣ	1,963	2,148	1,689	1,006	1,277
ΝΟΜΟΣ ΜΕΣΣΗΝΙΑΣ	1,954	2,130	1,661	1,023	1,248
ΝΟΜΟΣ ΞΑΝΘΗΣ	1,923	2,098	1,651	0,973	1,237
ΝΟΜΟΣ ΠΕΛΛΗΣ	1,921	2,054	1,631	0,948	1,224
ΝΟΜΟΣ ΠΙΕΡΙΑΣ	1,916	2,091	1,625	0,990	1,233
ΝΟΜΟΣ ΠΡΕΒΕΖΗΣ	1,930	2,099	1,652	0,976	1,235
ΝΟΜΟΣ ΡΕΘΥΜΝΗΣ	1,987	2,131	1,699	1,094	1,292
ΝΟΜΟΣ ΡΟΔΟΠΗΣ	1,935	2,108	1,655	1,019	1,254
ΝΟΜΟΣ ΣΑΜΟΥ	1,957	2,121	1,724	1,138	1,263
ΝΟΜΟΣ ΣΕΡΡΩΝ	1,919	2,088	1,634	0,985	1,230
ΝΟΜΟΣ ΤΡΙΚΑΛΩΝ	1,926	2,091	1,643	0,974	1,232
ΝΟΜΟΣ ΦΘΙΩΤΙΔΟΣ	1,953	2,158	1,674	1,035	1,258
ΝΟΜΟΣ ΦΛΩΡΙΝΗΣ	1,907	2,094	1,670	1,025	1,258
ΝΟΜΟΣ ΦΩΚΙΔΟΣ	1,982	2,139	1,727	1,035	1,288
ΝΟΜΟΣ ΧΑΛΚΙΔΙΚΗΣ	1,956	2,144	1,685	1,017	1,253
ΝΟΜΟΣ ΧΑΝΙΩΝ	1,970	2,119	1,696	1,128	1,217
ΝΟΜΟΣ ΧΙΟΥ	1,920	2,102	1,639	1,289	1,215
<b>ΠΑΝΕΛΛΗΝΙΟΣ ΣΤΑΘΜΙΣΜΕΝΟΣ Μ.Ο.</b>	<b>1,933</b>	<b>2,101</b>	<b>1,653</b>	<b>0,982</b>	<b>1,245</b>

## 2. Απλή Αμόλυβδη Βενζίνη 95 οκτανίων<sup>1</sup>

### 2. α. Διαμόρφωση τιμής

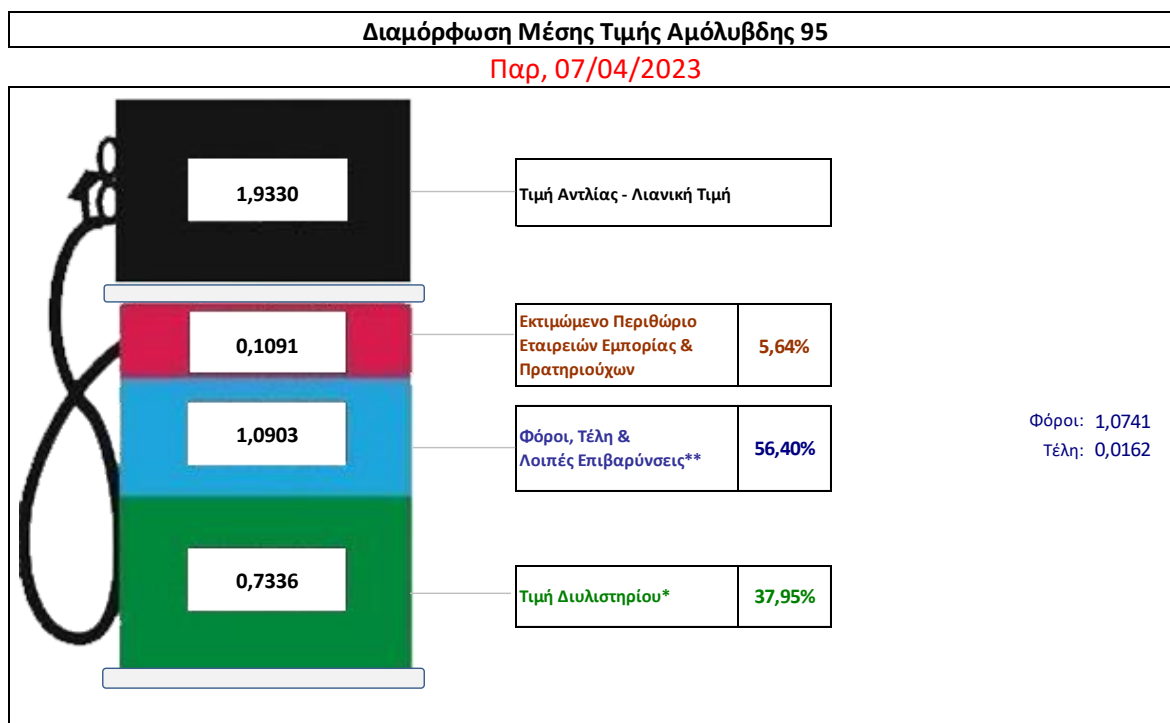
Η τιμή διυλιστηρίου της απλής αμόλυβδης βενζίνης 95 οκτανίων για την Πέμπτη 06/04/2023 διαμορφώθηκε στα 0,7336€ ανά λίτρο. Σε σχέση με την τιμή διυλιστηρίου της προηγούμενης εβδομάδας 30/03/2023 σημειώθηκε αύξηση κατά 0,0129 ευρώ ανά λίτρο (1,29 λεπτά).

Οι φόροι, τα τέλη και οι λοιπές επιβαρύνσεις αντιστοιχούν σε 1,0903€ ανά λίτρο.

Η μέση τιμή λιανικής της απλής αμόλυβδης βενζίνης 95 οκτανίων για την Παρασκευή 07/04/2023 διαμορφώθηκε στα 1,9330 ανά λίτρο. Σε σχέση με την τιμή της προηγούμενης εβδομάδας 31/03/2023 σημειώθηκε αύξηση κατά 0,019ευρώ ανά λίτρο (1,9 λεπτά).

Το εκτιμώμενο περιθώριο των πρατηριούχων και των εταιρειών εμπορίας υπολογίζεται κατά μέσο όρο στα 0,1069 ανά λίτρο (10,69 λεπτά).

Η τελική τιμή λιανικής διαμορφώνεται από την τιμή διυλιστηρίου κατά 37,95%, από τους φόρους (σταθερούς και μεταβλητούς) κατά 56,40%, και από τα εκτιμώμενα περιθώρια των εταιρειών εμπορίας, των μεταφορέων υγρών καυσίμων και των πρατηρίων κατά 5,64% (βλ. παρακάτω πίνακα).



<b>* Τιμή διυλιστηρίου</b>	<b>0,7336</b>
-Τιμή διυλιστηρίου προηγούμενης ημέρας (Μέση Σταθμική Τιμή εκ των δύο εταιρειών διύλισης)	
-Στην τιμή διυλιστηρίου περιλαμβάνονται οι ειδικές υπηρεσίες (φορτωτικά)	
<b>** Τέλη</b>	<b>0,0162</b>
-Ανταποδοτικό τέλος ΡΑΕ: 0,20 € ανά χίλια λίτρα. (Απόφαση 147/2015 - ΦΕΚ 888/Β/19-05-2015)	0,0002
-Εισφορά «Ειδικού Λογαριασμού Πετρελαιοειδών»: 1,2% επί της τιμής διυλιστηρίου. (Ν. 3335/2005 - ΦΕΚ 95/Α/20-4-2005)	0,0088
-Ειδικό τέλος Δικαιωμάτων Εκτέλεσης Τελωνειακών Εργασιών (ΔΕΤΕ): 0,5% της αξίας του αθροίσματος της τιμής εκ διυλιστηρίου και του ΕΦΚ. (Ν. 2093/92 - ΦΕΚ 181/Α/25-11-92)	0,0072
<b>** Φόροι</b>	<b>1,0741</b>
-Ειδικός Φόρος Κατανάλωσης (ΕΦΚ): για την απλή αμόλυβδη βενζίνη - 700 € ανά κυβικό μέτρο ή 0.7 € ανά λίτρο. (Ν. 4389/2016 - ΦΕΚ Α' 94)	0,7000
-Φόρος Προστιθέμενης Αξίας (ΦΠΑ): 24% επί του συνόλου της τιμής διυλιστηρίου των μικτών ονομαστικών περιθωρίων κέρδους και των παραπάνω φορολογικών επιβαρύνσεων. (Ν. 2859/2000 όπως τροποποιήθηκε και ισχύει με το Ν. 4389/2016 (ΦΕΚ Α' 94)	0,3741

<sup>1</sup> Σημειώνεται ότι σύμφωνα με το αρ. 29, του Ν. 4546/2018 (ΦΕΚ Α' 101), από 1/1/2019 η βενζίνη που καταναλώνεται εγχώρια για χρήση στις μεταφορές αναμειγνύεται υποχρεωτικά είτε με αυτούσια βιοαιθανόλη είτε με βιοαιθέρες που παράγονται από αλκοόλες βιολογικής προέλευσης. Η συμμετοχή της αυτούσιας βιοαιθανόλης και της αλκοόλης βιολογικής προέλευσης που χρησιμοποιείται για την παραγωγή βιοαιθέρων επί του ενεργειακού περιεχομένου του τελικού μείγματος βενζίνης ορίζεται σε ποσοστό 1% για το έτος 2019 και 3,3% για τα έτη από το 2020 και μετά.

**2. β. Χονδρική Τιμή Πώλησης**

Αναλυτικά, οι μέσες κατώτατες και ανώτατες τιμές χονδρικής, καθώς και η διάμεσος τιμή ανά νομό παρουσιάζονται στον επόμενο πίνακα:

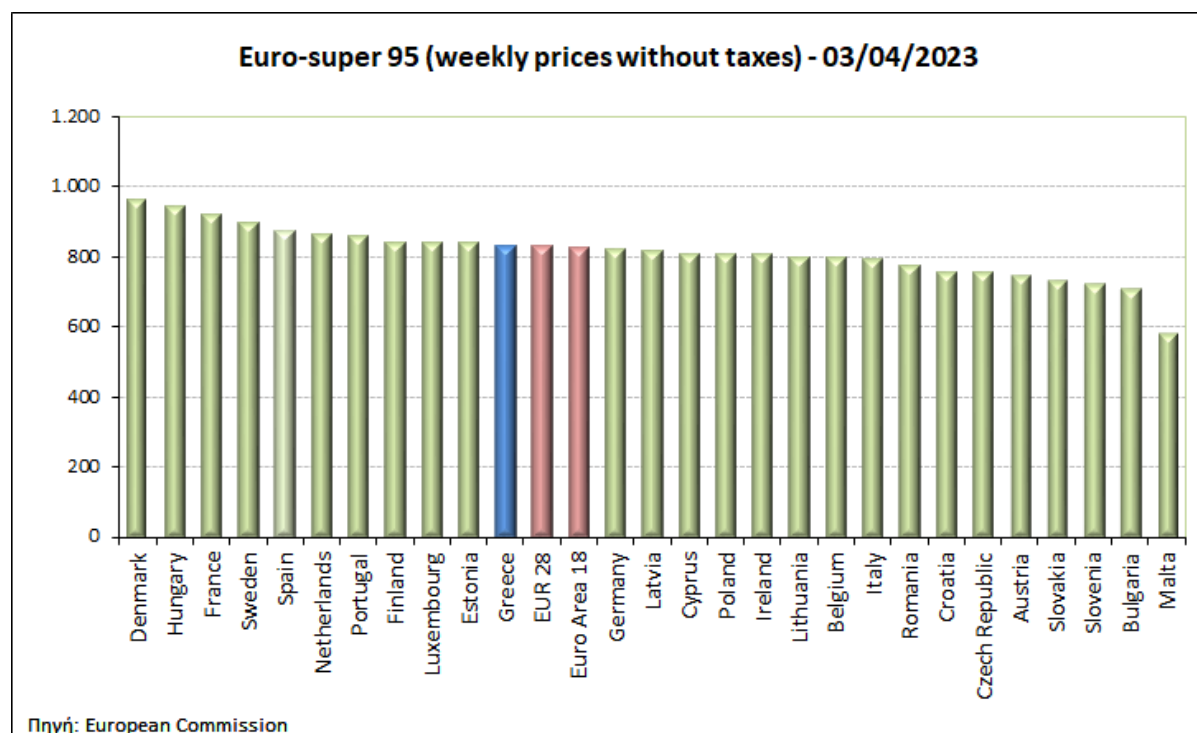
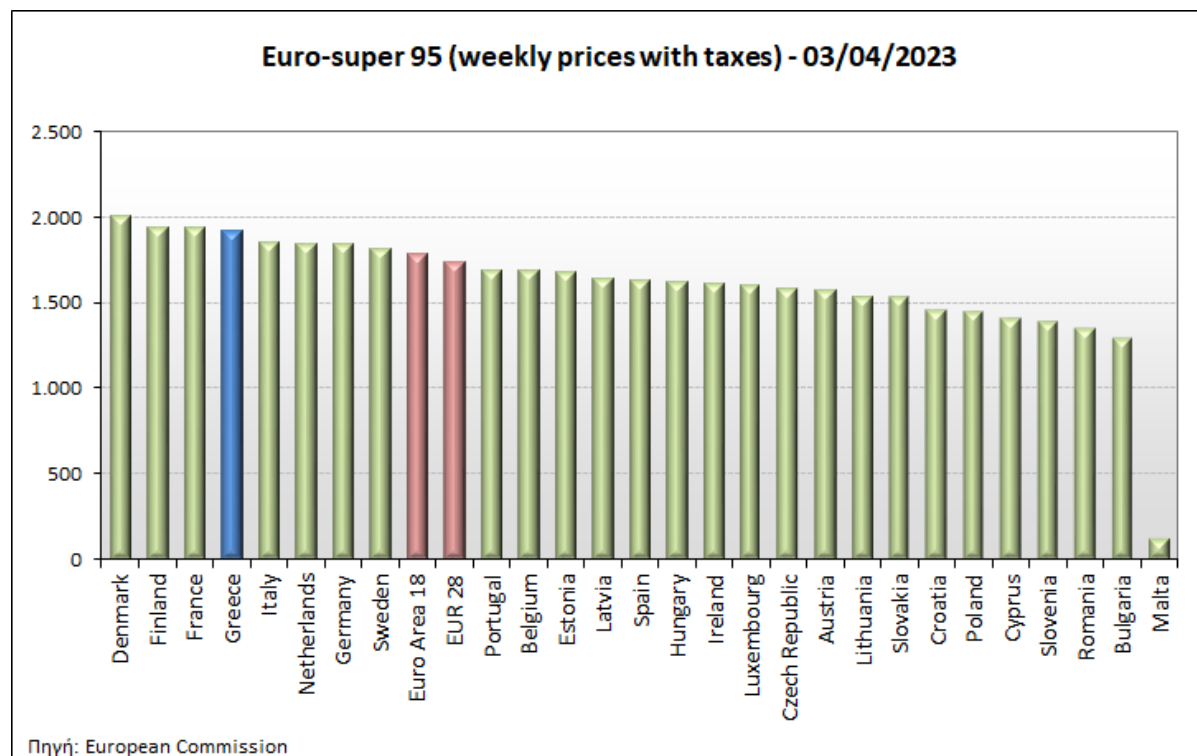
**Τιμές Χονδρικής Πώλησης Απλής Αμόλυβδης Βενζίνης ανά Νομό****Παρασκευή, 7 Απριλίου 2023**

<b>ΝΟΜΟΣ</b>	<b>ΜΕΣΗ ΚΑΤΩΤΑΤΗ ΜΕ ΦΠΑ</b>	<b>ΜΕΣΗ ΑΝΩΤΑΤΗ ΜΕ ΦΠΑ</b>	<b>ΔΙΑΜΕΣΟΣ ΤΙΜΗ</b>
ΝΟΜΟΣ ΑΙΤΩΛΙΑΣ ΚΑΙ ΑΚΑΡΝΑΝΙΑΣ	1,834	1,870	<b>1,852</b>
ΝΟΜΟΣ ΑΡΓΟΛΙΔΟΣ	1,849	1,893	<b>1,871</b>
ΝΟΜΟΣ ΑΡΚΑΔΙΑΣ	1,840	1,866	<b>1,853</b>
ΝΟΜΟΣ ΑΡΤΗΣ	1,841	1,872	<b>1,857</b>
ΝΟΜΟΣ ΑΤΤΙΚΗΣ	1,851	1,899	<b>1,875</b>
ΝΟΜΟΣ ΑΧΑΪΑΣ	1,844	1,860	<b>1,852</b>
ΝΟΜΟΣ ΒΟΙΩΤΙΑΣ	1,828	1,899	<b>1,863</b>
ΝΟΜΟΣ ΓΡΕΒΕΝΩΝ	1,844	1,868	<b>1,856</b>
ΝΟΜΟΣ ΔΡΑΜΑΣ	1,829	1,856	<b>1,843</b>
ΝΟΜΟΣ ΔΩΔΕΚΑΝΗΣΟΥ	1,879	1,964	<b>1,921</b>
ΝΟΜΟΣ ΕΒΡΟΥ	1,838	1,880	<b>1,859</b>
ΝΟΜΟΣ ΕΥΒΟΙΑΣ	1,830	1,894	<b>1,862</b>
ΝΟΜΟΣ ΕΥΡΥΤΑΝΙΑΣ	1,881	1,894	<b>1,888</b>
ΝΟΜΟΣ ΖΑΚΥΝΘΟΥ	1,831	1,873	<b>1,852</b>
ΝΟΜΟΣ ΗΛΕΙΑΣ	1,811	1,942	<b>1,876</b>
ΝΟΜΟΣ ΗΜΑΘΙΑΣ	1,817	1,841	<b>1,829</b>
ΝΟΜΟΣ ΗΡΑΚΛΕΙΟΥ	1,860	1,902	<b>1,881</b>
ΝΟΜΟΣ ΘΕΣΠΡΩΤΙΑΣ	1,847	1,854	<b>1,851</b>
ΝΟΜΟΣ ΘΕΣΣΑΛΟΝΙΚΗΣ	1,841	1,873	<b>1,857</b>
ΝΟΜΟΣ ΙΩΑΝΝΙΝΩΝ	1,825	1,869	<b>1,847</b>
ΝΟΜΟΣ ΚΑΒΑΛΑΣ	1,840	1,866	<b>1,853</b>
ΝΟΜΟΣ ΚΑΡΔΙΤΣΗΣ	1,847	1,865	<b>1,856</b>
ΝΟΜΟΣ ΚΑΣΤΟΡΙΑΣ	1,819	1,867	<b>1,843</b>
ΝΟΜΟΣ ΚΕΡΚΥΡΑΣ	1,852	1,899	<b>1,875</b>
ΝΟΜΟΣ ΚΕΦΑΛΛΗΝΙΑΣ	1,871	1,897	<b>1,884</b>
ΝΟΜΟΣ ΚΙΛΚΙΣ	1,831	1,857	<b>1,844</b>
ΝΟΜΟΣ ΚΟΖΑΝΗΣ	1,833	1,856	<b>1,845</b>
ΝΟΜΟΣ ΚΟΡΙΝΘΙΑΣ	1,861	1,875	<b>1,868</b>
ΝΟΜΟΣ ΚΥΚΛΑΔΩΝ	1,928	2,013	<b>1,970</b>
ΝΟΜΟΣ ΛΑΚΩΝΙΑΣ	1,854	1,893	<b>1,874</b>
ΝΟΜΟΣ ΛΑΡΙΣΗΣ	1,835	1,861	<b>1,848</b>
ΝΟΜΟΣ ΛΑΣΙΘΙΟΥ	1,871	1,902	<b>1,887</b>
ΝΟΜΟΣ ΛΕΣΒΟΥ	1,787	1,856	<b>1,822</b>
ΝΟΜΟΣ ΛΕΥΚΑΔΟΣ	1,860	1,887	<b>1,873</b>
ΝΟΜΟΣ ΜΑΓΝΗΣΙΑΣ	1,824	1,909	<b>1,866</b>
ΝΟΜΟΣ ΜΕΣΣΗΝΙΑΣ	1,805	1,905	<b>1,855</b>
ΝΟΜΟΣ ΞΑΝΘΗΣ	1,839	1,854	<b>1,847</b>
ΝΟΜΟΣ ΠΕΛΛΗΣ	1,832	1,857	<b>1,844</b>
ΝΟΜΟΣ ΠΙΕΡΙΑΣ	1,825	1,871	<b>1,848</b>
ΝΟΜΟΣ ΠΡΕΒΕΖΗΣ	1,847	1,873	<b>1,860</b>
ΝΟΜΟΣ ΡΕΘΥΜΝΗΣ	1,885	1,906	<b>1,895</b>
ΝΟΜΟΣ ΡΟΔΟΠΗΣ	1,840	1,864	<b>1,852</b>
ΝΟΜΟΣ ΣΑΜΟΥ	1,799	1,894	<b>1,847</b>
ΝΟΜΟΣ ΣΕΡΡΩΝ	1,834	1,849	<b>1,842</b>
ΝΟΜΟΣ ΤΡΙΚΑΛΩΝ	1,843	1,872	<b>1,858</b>
ΝΟΜΟΣ ΦΘΙΩΤΙΔΟΣ	1,837	1,862	<b>1,850</b>
ΝΟΜΟΣ ΦΛΩΡΙΝΗΣ	1,847	1,851	<b>1,849</b>
ΝΟΜΟΣ ΦΩΚΙΔΟΣ	1,859	1,869	<b>1,864</b>
ΝΟΜΟΣ ΧΑΛΚΙΔΙΚΗΣ	1,831	1,856	<b>1,844</b>
ΝΟΜΟΣ ΧΑΝΙΩΝ	1,875	1,894	<b>1,884</b>
ΝΟΜΟΣ ΧΙΟΥ	1,785	1,846	<b>1,816</b>
<b>ΣΤΑΘΜΙΣΜΕΝΟΣ Μ.Ο.*</b>	<b>1,846</b>	<b>1,890</b>	<b>1,868</b>

\* Μέσοι όροι ελάχιστων και μέγιστων τιμών χονδρικής όπως υποβάλλονται από τις εταιρείες εμπορίας στο Παρατηρητήριο Τιμών βάσει της ΚΥΑ 978/24-10-2011. Η στάθμιση γίνεται βάσει των όγκων πωλήσεων έτους 2019 ανά τύπο καυσίμου και ανά νομό.

## 2. γ. Συγκριτικά στοιχεία με Ε.Ε

Οι λιανικές τιμές αμόλυβδης βενζίνης με φόρους και προ φόρων στις 27 χώρες της Ε.Ε. για τις 03/04/2023 (τελευταία επίσημα στοιχεία) παρουσιάζονται συγκριτικά κατά φθίνουσα σειρά στα παρακάτω διαγράμματα:



Αναλυτικά στοιχεία για τις τιμές καυσίμων και τους φόρους στις 27 χώρες της Ε.Ε. παρουσιάζονται στην ιστοσελίδα της Ευρωπαϊκής Επιτροπής: [http://ec.europa.eu/energy/observatory/oil/bulletin\\_en.htm](http://ec.europa.eu/energy/observatory/oil/bulletin_en.htm)

\*Οι συγκρίσεις των τιμών μεταξύ των διαφόρων χωρών θα πρέπει να γίνονται με ιδιαίτερη προσοχή εξαιτίας των διαφορών στην ποιότητα των προϊόντων, στις πρακτικές μάρκετινγκ, στις δομές της αγοράς και στις καταναλωτικές συνήθειες που επικρατούν σε κάθε χώρα.

### 3. Πετρέλαιο Κίνησης (Biodiesel)

#### 3. α. Διαμόρφωση τιμής

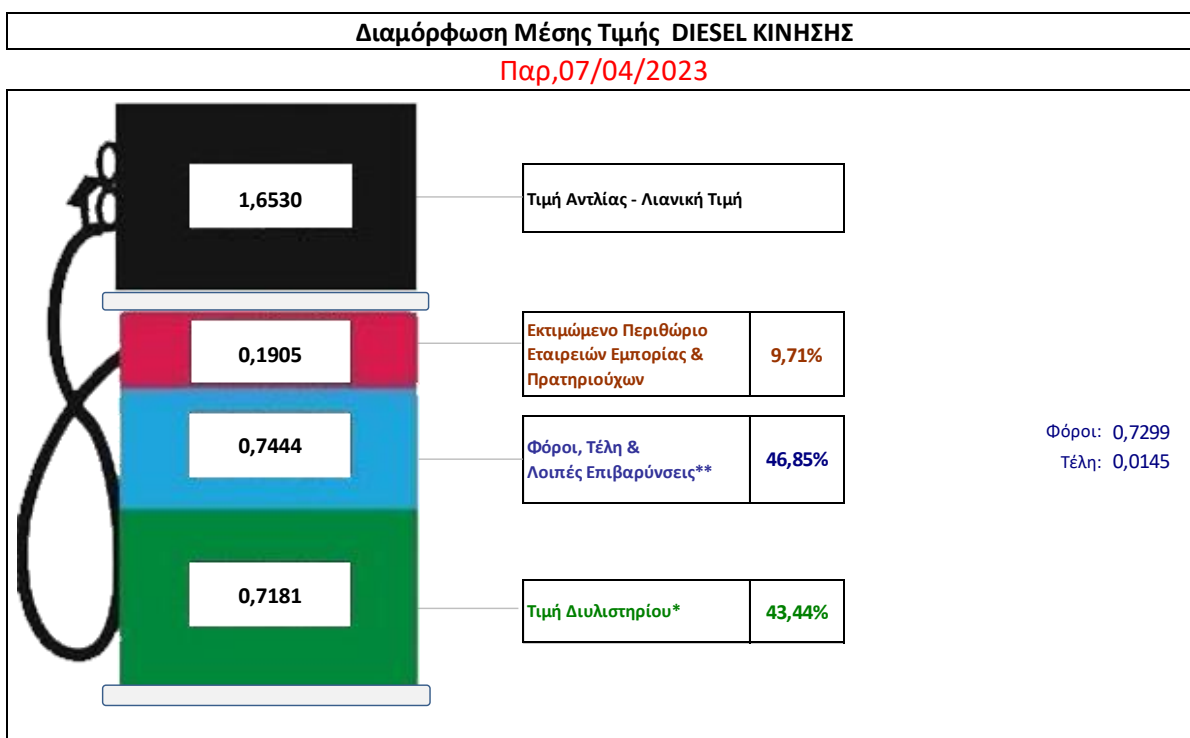
Η τιμή διυλιστηρίου του πετρελαίου κίνησης για την Πέμπτη 06/04/2023 διαμορφώθηκε στα 0,7181€ ανά λίτρο. Σε σχέση με την τιμή διυλιστηρίου της προηγούμενης εβδομάδας (30/03/2023) σημειώθηκε αύξηση κατά 0,0038€ ανά λίτρο (0,38 λεπτά).

Οι φόροι, τα τέλη και οι λοιπές επιβαρύνσεις αντιστοιχούν σε 0,7444€ ανά λίτρο.

Η μέση τιμή λιανικής του πετρελαίου κίνησης για την Παρασκευή 07/04/2023 διαμορφώθηκε στα 1,6530€ ανά λίτρο. Σε σχέση με την τιμή της προηγούμενης εβδομάδας (31/03/2023) σημειώθηκε μείωση κατά 0,004€ ανά λίτρο (0,4 λεπτά).

Το εκτιμώμενο περιθώριο των πρατηριούχων και των εταιρειών εμπορίας υπολογίζεται κατά μέσο όρο στα 0,1905€ ανά λίτρο (19,05 λεπτά).

Η τελική τιμή λιανικής διαμορφώνεται από την τιμή διυλιστηρίου κατά 43,44 %, από τους φόρους σταθερούς και μεταβλητούς) κατά 46,85%, και από τα εκτιμώμενα περιθώρια των εταιρειών εμπορίας, των μεταφορέων υγρών καυσίμων και των πρατηρίων κατά 9,71% (βλ. παρακάτω πίνακα).



<b>* Τιμή διυλιστηρίου</b>	<b>0,7181</b>
-Τιμή διυλιστηρίου προηγούμενης ημέρας (Μέση Σταθμική Τιμή εκ των δύο εταιρειών διύλισης)	
-Στην τιμή διυλιστηρίου περιλαμβάνονται οι ειδικές υπηρεσίες (φορτωτικά)	
<b>** Τέλη</b>	<b>0,0145</b>
-Ανταποδοτικό τέλος ΡΑΕ: 0,20 € ανά χίλια λίτρα. (Απόφαση 147/2015 - ΦΕΚ 888/Β/19-05-2015)	0,0002
-Εισφορά «Ειδικού Λογαριασμού Πετρελαιοειδών»: 1,2% επί της τιμής διυλιστηρίου. (Ν. 3335/2005 - ΦΕΚ 95/Α/20-4-2005)	0,0086
-Ειδικό τέλος Δικαιωμάτων Εκτέλεσης Τελωνειακών Εργασιών (ΔΕΤΕ): 0,5% της αξίας του αθροίσματος της τιμής εκ διυλιστηρίου και του ΕΦΚ. (Ν. 2093/92 - ΦΕΚ 181/Α/25-11-92)	0,0056
<b>** Φόροι</b>	<b>0,7299</b>
-Ειδικός Φόρος Κατανάλωσης (ΕΦΚ): για το πετρέλαιο κίνησης - 410 € ανά κυβικό μέτρο ή 0,41 € ανά λίτρο. (Ν. 4389/2016 - ΦΕΚ Α' 94)	0,4100
-Φόρος Προστιθέμενης Αξίας (ΦΠΑ): 24% επί του συνόλου της τιμής διυλιστηρίου των μικτών ονομαστικών περιθωρίων κέρδους και των παραπάνω φορολογικών επιβαρύνσεων. (Ν. 2859/2000 όπως τροποποιήθηκε και ισχύει με το Ν. 4389/2016 (ΦΕΚ Α' 94)	0,3199

### 3. β. Χονδρική Τιμή Πώλησης

Αναλυτικά, οι μέσες κατώτατες και ανώτατες τιμές χονδρικής, καθώς και η διάμεσος τιμή ανά νομό παρουσιάζονται στον επόμενο πίνακα:

#### Τιμές Χονδρικής Πώλησης Πετρελαίου Κίνησης ανά Νομό

Παρασκευή, 7 Απριλίου 2023

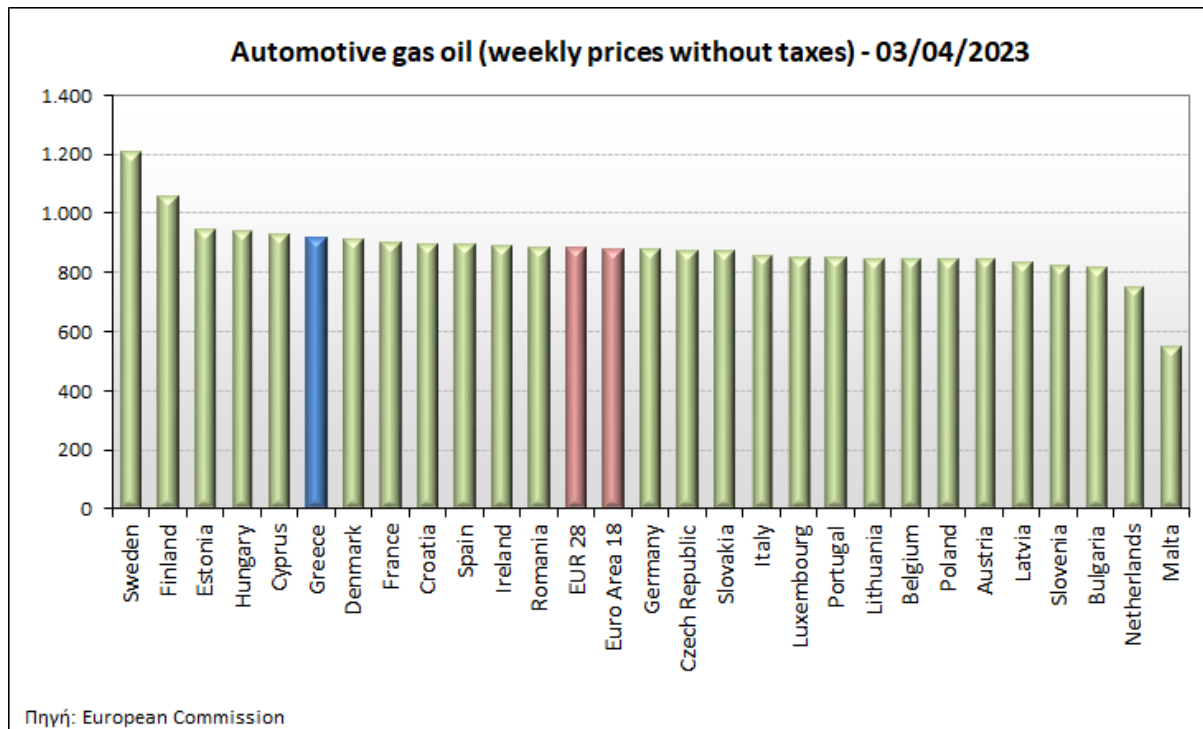
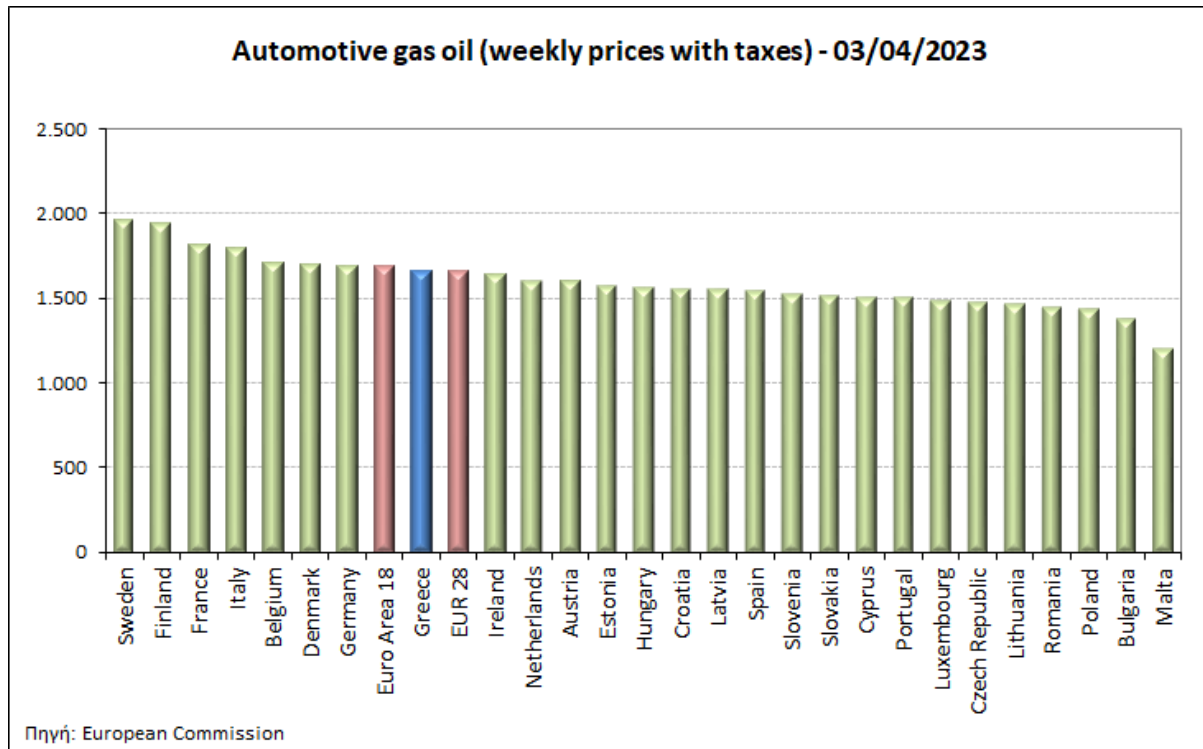
ΝΟΜΟΣ	ΜΕΣΗ ΚΑΤΩΤΑΤΗ ΜΕ ΦΠΑ	ΜΕΣΗ ΑΝΩΤΑΤΗ ΜΕ ΦΠΑ	ΔΙΑΜΕΣΟΣ ΤΙΜΗ
ΝΟΜΟΣ ΑΙΤΩΛΙΑΣ ΚΑΙ ΑΚΑΡΝΑΝΙΑΣ	1,489	1,532	1,511
ΝΟΜΟΣ ΑΡΓΟΛΙΔΟΣ	1,503	1,546	1,524
ΝΟΜΟΣ ΑΡΚΑΔΙΑΣ	1,494	1,514	1,504
ΝΟΜΟΣ ΑΡΤΗΣ	1,493	1,520	1,506
ΝΟΜΟΣ ΑΤΤΙΚΗΣ	1,490	1,539	1,515
ΝΟΜΟΣ ΑΧΑΪΑΣ	1,489	1,516	1,502
ΝΟΜΟΣ ΒΟΙΩΤΙΑΣ	1,484	1,550	1,517
ΝΟΜΟΣ ΓΡΕΒΕΝΩΝ	1,507	1,516	1,512
ΝΟΜΟΣ ΔΡΑΜΑΣ	1,489	1,511	1,500
ΝΟΜΟΣ ΔΩΔΕΚΑΝΗΣΟΥ	1,554	1,612	1,583
ΝΟΜΟΣ ΕΒΡΟΥ	1,497	1,539	1,518
ΝΟΜΟΣ ΕΥΒΟΙΑΣ	1,486	1,551	1,519
ΝΟΜΟΣ ΕΥΡΥΤΑΝΙΑΣ	1,529	1,550	1,539
ΝΟΜΟΣ ΖΑΚΥΝΘΟΥ	1,487	1,532	1,510
ΝΟΜΟΣ ΗΛΕΙΑΣ	1,474	1,589	1,531
ΝΟΜΟΣ ΗΜΑΘΙΑΣ	1,476	1,504	1,490
ΝΟΜΟΣ ΗΡΑΚΛΕΙΟΥ	1,518	1,552	1,535
ΝΟΜΟΣ ΘΕΣΠΡΩΤΙΑΣ	1,493	1,508	1,501
ΝΟΜΟΣ ΘΕΣΣΑΛΟΝΙΚΗΣ	1,494	1,525	1,510
ΝΟΜΟΣ ΙΩΑΝΝΙΝΩΝ	1,484	1,531	1,508
ΝΟΜΟΣ ΚΑΒΑΛΑΣ	1,497	1,518	1,508
ΝΟΜΟΣ ΚΑΡΔΙΤΣΗΣ	1,499	1,520	1,510
ΝΟΜΟΣ ΚΑΣΤΟΡΙΑΣ	1,476	1,541	1,509
ΝΟΜΟΣ ΚΕΡΚΥΡΑΣ	1,512	1,557	1,535
ΝΟΜΟΣ ΚΕΦΑΛΛΗΝΙΑΣ	1,526	1,557	1,542
ΝΟΜΟΣ ΚΙΛΚΙΣ	1,485	1,504	1,495
ΝΟΜΟΣ ΚΟΖΑΝΗΣ	1,484	1,516	1,500
ΝΟΜΟΣ ΚΟΡΙΝΘΙΑΣ	1,515	1,561	1,538
ΝΟΜΟΣ ΚΥΚΛΑΔΩΝ	1,585	1,648	1,616
ΝΟΜΟΣ ΛΑΚΩΝΙΑΣ	1,507	1,533	1,520
ΝΟΜΟΣ ΛΑΡΙΣΗΣ	1,492	1,522	1,507
ΝΟΜΟΣ ΛΑΣΙΘΙΟΥ	1,534	1,552	1,543
ΝΟΜΟΣ ΛΕΣΒΟΥ	1,464	1,514	1,489
ΝΟΜΟΣ ΛΕΥΚΑΔΟΣ	1,504	1,539	1,522
ΝΟΜΟΣ ΜΑΓΝΗΣΙΑΣ	1,478	1,584	1,531
ΝΟΜΟΣ ΜΕΣΣΗΝΙΑΣ	1,460	1,552	1,506
ΝΟΜΟΣ ΞΑΝΘΗΣ	1,488	1,501	1,495
ΝΟΜΟΣ ΠΕΛΛΗΣ	1,487	1,518	1,502
ΝΟΜΟΣ ΠΙΕΡΙΑΣ	1,482	1,523	1,502
ΝΟΜΟΣ ΠΡΕΒΕΖΗΣ	1,497	1,523	1,510
ΝΟΜΟΣ ΡΕΘΥΜΝΗΣ	1,539	1,555	1,547
ΝΟΜΟΣ ΡΟΔΟΠΗΣ	1,492	1,514	1,503
ΝΟΜΟΣ ΣΑΜΟΥ	1,471	1,566	1,519
ΝΟΜΟΣ ΣΕΡΡΩΝ	1,494	1,509	1,501
ΝΟΜΟΣ ΤΡΙΚΑΛΩΝ	1,494	1,517	1,505
ΝΟΜΟΣ ΦΘΙΩΤΙΔΟΣ	1,497	1,520	1,509
ΝΟΜΟΣ ΦΛΩΡΙΝΗΣ	1,503	1,508	1,505
ΝΟΜΟΣ ΦΩΚΙΔΟΣ	1,520	1,524	1,522
ΝΟΜΟΣ ΧΑΛΚΙΔΙΚΗΣ	1,492	1,517	1,505
ΝΟΜΟΣ ΧΑΝΙΩΝ	1,533	1,544	1,538
ΝΟΜΟΣ ΧΙΟΥ	1,462	1,506	1,484
<b>ΣΤΑΘΜΙΣΜΕΝΟΣ Μ.Ο.*</b>	<b>1,495</b>	<b>1,536</b>	<b>1,516</b>

\* Μέσοι όροι ελάχιστων και μέγιστων τιμών χονδρικής όπως υποβάλλονται από τις εταιρείες εμπορίας στο Παρατηρητήριο Τιμών βάσει της ΚΥΑ 978/24-10-2011.

Η στάθμιση γίνεται βάσει των όγκων πωλήσεων έτους 2019 ανά τύπο καυσίμου και ανά νομό.

### 3. γ. Συγκριτικά στοιχεία με Ε.Ε.

Οι λιανικές τιμές πετρελαίου κίνησης με φόρους και προ φόρων στις 27 χώρες της Ε.Ε. για τις 03/04/2023 (τελευταία επίσημα στοιχεία) παρουσιάζονται συγκριτικά κατά φθίνουσα σειρά τα παρακάτω διαγράμματα:



Αναλυτικά στοιχεία για τις τιμές καυσίμων και τους φόρους στις 27 χώρες της Ε.Ε. παρουσιάζονται στην ιστοσελίδα της Ευρωπαϊκής Επιτροπής: [http://ec.europa.eu/energy/observatory/oil/bulletin\\_en.htm](http://ec.europa.eu/energy/observatory/oil/bulletin_en.htm)

\*Οι συγκρίσεις των τιμών μεταξύ των διαφόρων χωρών θα πρέπει να γίνονται με ιδιαίτερη προσοχή εξαιτίας των διαφορών στην ποιότητα των προϊόντων, στις πρακτικές μάρκετινγκ, στις δομές της αγοράς και στις καταναλωτικές συνήθειες που επικρατούν σε κάθε χώρα.



## 4. Πετρέλαιο Θέρμανσης (Κατ'οίκον)

### 4. α. Διαμόρφωση τιμής

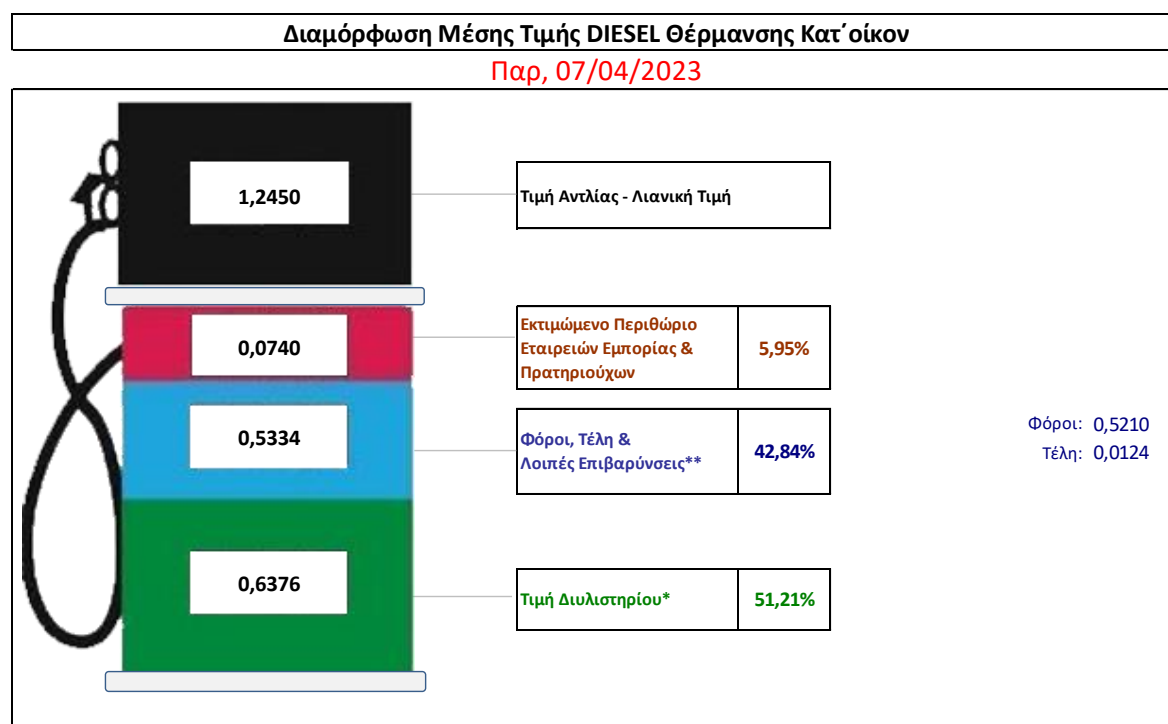
Η τιμή διυλιστηρίου του πετρελαίου θέρμανσης για την Πέμπτη 06/04/2023 διαμορφώθηκε στα 0,6376 € λίτρο. Σε σχέση με την τιμή διυλιστηρίου της προηγούμενης εβδομάδας (30/03/2023) σημειώθηκε μείωση κατά 0,1275€ ανά λίτρο (12,75 λεπτά).

Οι φόροι, τα τέλη και οι λοιπές επιβαρύνσεις αντιστοιχούν σε 0,5334€ ανά λίτρο.

Η μέση τιμή λιανικής του πετρελαίου θέρμανσης (κατ'οίκον) για την Παρασκευή 07/04/2023 διαμορφώθηκε στο 1,245€ ανά λίτρο. Σε σχέση με την τιμή της προηγούμενης εβδομάδας (31/03/2023) σημειώθηκε αύξηση κατά 0,093€ ανά λίτρο (9,3 λεπτά).

Το εκτιμώμενο περιθώριο των πρατηριούχων και των εταιρειών εμπορίας υπολογίζεται κατά μέσο όρο στα 0,074 ανά λίτρο (7,4 λεπτά).

Η τελική τιμή λιανικής διαμορφώνεται από την τιμή διυλιστηρίου κατά 51,21%, από τους φόρους (σταθερούς και μεταβλητούς) κατά 42,84%, και από τα εκτιμώμενα περιθώρια των εταιρειών εμπορίας, των μεταφορέων υγρών καυσίμων και των πρατηρίων κατά 5,95% (βλ. παρακάτω πίνακα).



<b>* Τιμή διυλιστηρίου</b>	<b>0,6376</b>
-Τιμή διυλιστηρίου προηγούμενης ημέρας (Μέση Σταθμική Τιμή εκ των δύο εταιρειών διύλισης)	
-Στην τιμή διυλιστηρίου περιλαμβάνονται οι ειδικές υπηρεσίες (φορτωτικά)	
<b>** Τέλη</b>	<b>0,0124</b>
-Αναποδοτικό τέλος ΡΑΕ: 0,20 € ανά χίλια λίτρα. (Απόφαση 147/2015 - ΦΕΚ 888/Β/19-05-2015)	0,0002
-Εισφορά «Ειδικού Λογαριασμού Πετρελαιοειδών»: 1,2% επί της τιμής διυλιστηρίου. (Ν. 3335/2005 - ΦΕΚ 95/Α/20-4-2005)	0,0077
-Ειδικό τέλος Δικαιωμάτων Εκτέλεσης Τελωνειακών Εργασιών (ΔΕΤΕ): 0,5% της αξίας του αθροίσματος της τιμής εκ διυλιστηρίου και του ΕΦΚ. (Ν. 2093/92 - ΦΕΚ 181/Α/25-11-92)	0,0046
<b>** Φόροι</b>	<b>0,5210</b>
-Ειδικός Φόρος Κατανάλωσης (ΕΦΚ): για το πετρέλαιο θέρμανσης - 280 € ανά κυβικό μέτρο ή 0,280 € ανά λίτρο. (Ν. 4389/2016 (ΦΕΚ Α' 94)	0,2800
-Φόρος Προστιθέμενης Αξίας (ΦΠΑ): 24% επί του συνόλου της τιμής διυλιστηρίου των μικτών ονομαστικών περιθωρίων κέρδους και των παραπάνω φορολογικών επιβαρύνσεων. (Ν. 2859/2000 όπως τροποποιήθηκε και ισχύει με το Ν. 4389/2016 (ΦΕΚ Α' 94)	0,2410

### 4. β. Χονδρική Τιμή Πώλησης

Αναλυτικά, οι μέσες κατώτατες και ανώτατες τιμές χονδρικής, καθώς και η διάμεσος τιμή ανά νομό παρουσιάζονται στον επόμενο πίνακα:

## Μέσες Τιμές Χονδρικής Πώλησης Πετρελαίου Θέρμανσης (κατ' οίκον) ανά Νομό

Παρασκευή, 7 Απριλίου 2023

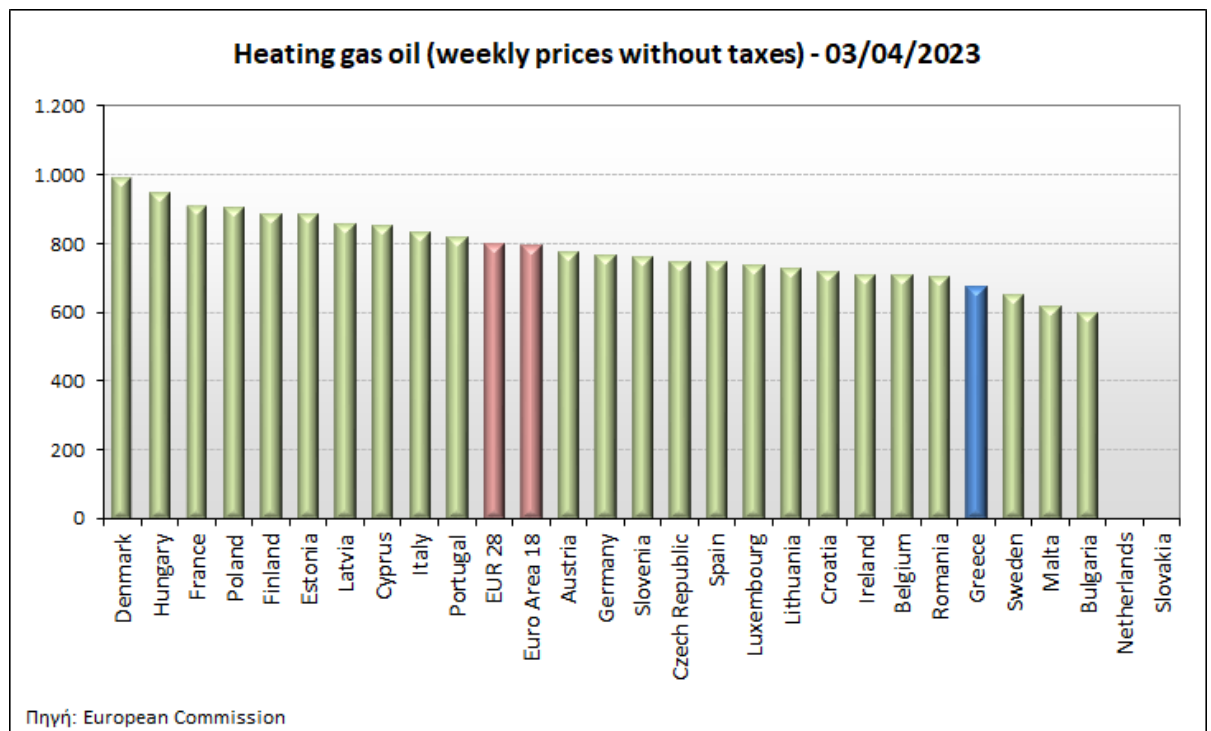
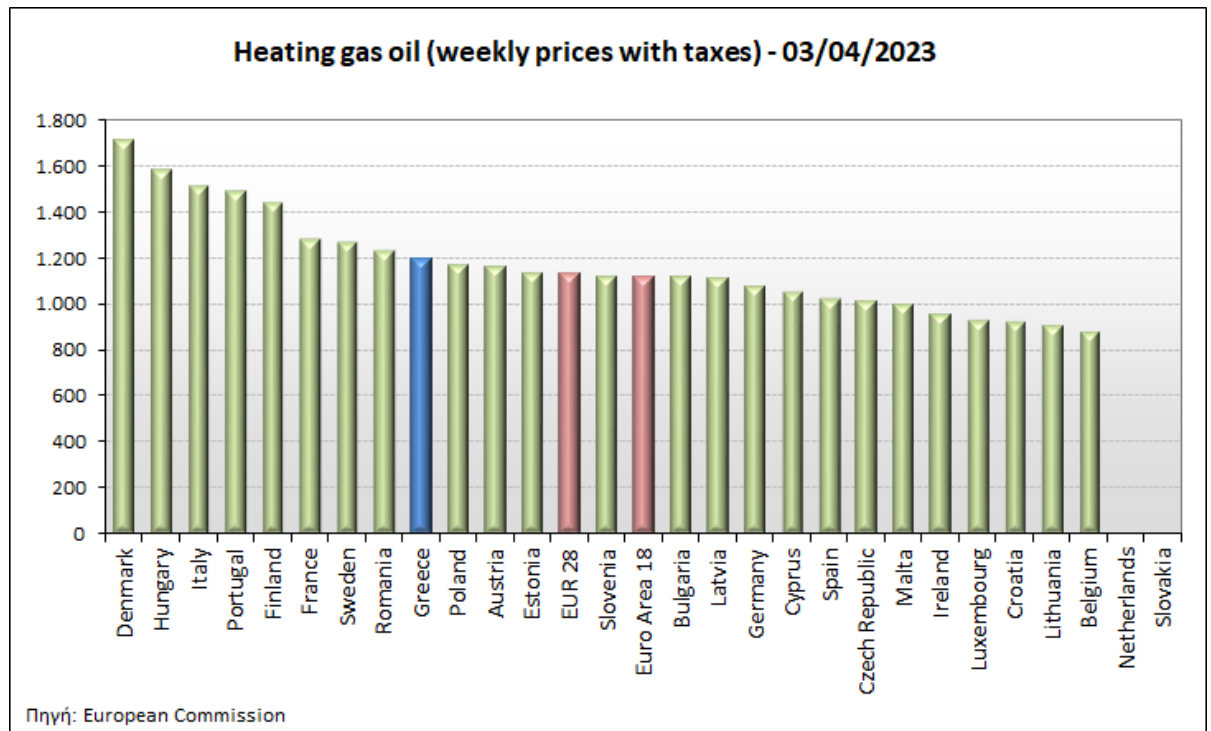
ΝΟΜΟΣ	ΜΕΣΗ ΚΑΤΩΤΑΤΗ ΜΕ ΦΠΑ	ΜΕΣΗ ΑΝΩΤΑΤΗ ΜΕ ΦΠΑ	ΔΙΑΜΕΣΟΣ ΤΙΜΗ
ΝΟΜΟΣ ΑΙΤΩΛΙΑΣ ΚΑΙ ΑΚΑΡΝΑΝΙΑΣ	1,189	1,220	1,204
ΝΟΜΟΣ ΑΡΓΟΛΙΔΟΣ	1,192	1,229	1,211
ΝΟΜΟΣ ΑΡΚΑΔΙΑΣ	1,192	1,202	1,197
ΝΟΜΟΣ ΑΡΤΗΣ	1,184	1,204	1,194
ΝΟΜΟΣ ΑΤΤΙΚΗΣ	1,187	1,228	1,207
ΝΟΜΟΣ ΑΧΑΪΑΣ	1,191	1,205	1,198
ΝΟΜΟΣ ΒΟΙΩΤΙΑΣ	1,182	1,213	1,198
ΝΟΜΟΣ ΓΡΕΒΕΝΩΝ	1,197	1,208	1,203
ΝΟΜΟΣ ΔΡΑΜΑΣ	1,192	1,205	1,199
ΝΟΜΟΣ ΔΩΔΕΚΑΝΗΣΟΥ	1,223	1,290	1,256
ΝΟΜΟΣ ΕΒΡΟΥ	1,191	1,217	1,204
ΝΟΜΟΣ ΕΥΒΟΙΑΣ	1,182	1,220	1,201
ΝΟΜΟΣ ΕΥΡΥΤΑΝΙΑΣ	1,205	1,214	1,209
ΝΟΜΟΣ ΖΑΚΥΝΘΟΥ	1,192	1,217	1,204
ΝΟΜΟΣ ΗΛΕΙΑΣ	1,191	1,251	1,221
ΝΟΜΟΣ ΗΜΑΘΙΑΣ	1,176	1,190	1,183
ΝΟΜΟΣ ΗΡΑΚΛΕΙΟΥ	1,207	1,234	1,221
ΝΟΜΟΣ ΘΕΣΠΡΩΤΙΑΣ	1,195	1,214	1,204
ΝΟΜΟΣ ΘΕΣΣΑΛΟΝΙΚΗΣ	1,183	1,205	1,194
ΝΟΜΟΣ ΙΩΑΝΝΙΝΩΝ	1,183	1,215	1,199
ΝΟΜΟΣ ΚΑΒΑΛΑΣ	1,194	1,212	1,203
ΝΟΜΟΣ ΚΑΡΔΙΤΣΗΣ	1,191	1,211	1,201
ΝΟΜΟΣ ΚΑΣΤΟΡΙΑΣ	1,170	1,206	1,188
ΝΟΜΟΣ ΚΕΡΚΥΡΑΣ	1,220	1,243	1,232
ΝΟΜΟΣ ΚΕΦΑΛΛΗΝΙΑΣ	1,220	1,233	1,227
ΝΟΜΟΣ ΚΙΛΚΙΣ	1,186	1,193	1,190
ΝΟΜΟΣ ΚΟΖΑΝΗΣ	1,189	1,204	1,196
ΝΟΜΟΣ ΚΟΡΙΝΘΙΑΣ	1,196	1,225	1,210
ΝΟΜΟΣ ΚΥΚΛΑΔΩΝ	1,259	1,311	1,285
ΝΟΜΟΣ ΛΑΚΩΝΙΑΣ	1,211	1,238	1,224
ΝΟΜΟΣ ΛΑΡΙΣΗΣ	1,191	1,210	1,200
ΝΟΜΟΣ ΛΑΣΙΘΙΟΥ	1,230	1,250	1,240
ΝΟΜΟΣ ΛΕΣΒΟΥ	1,171	1,222	1,196
ΝΟΜΟΣ ΛΕΥΚΑΔΟΣ	1,204	1,228	1,216
ΝΟΜΟΣ ΜΑΓΝΗΣΙΑΣ	1,175	1,249	1,212
ΝΟΜΟΣ ΜΕΣΣΗΝΙΑΣ	1,137	1,241	1,189
ΝΟΜΟΣ ΞΑΝΘΗΣ	1,184	1,197	1,190
ΝΟΜΟΣ ΠΕΛΛΗΣ	1,188	1,197	1,193
ΝΟΜΟΣ ΠΙΕΡΙΑΣ	1,182	1,206	1,194
ΝΟΜΟΣ ΠΡΕΒΕΖΗΣ	1,201	1,216	1,208
ΝΟΜΟΣ ΡΕΘΥΜΝΗΣ	1,229	1,252	1,240
ΝΟΜΟΣ ΡΟΔΟΠΗΣ	1,187	1,209	1,198
ΝΟΜΟΣ ΣΑΜΟΥ	1,193	1,241	1,217
ΝΟΜΟΣ ΣΕΡΡΩΝ	1,192	1,206	1,199
ΝΟΜΟΣ ΤΡΙΚΑΛΩΝ	1,192	1,214	1,203
ΝΟΜΟΣ ΦΘΙΩΤΙΔΟΣ	1,188	1,203	1,195
ΝΟΜΟΣ ΦΛΩΡΙΝΗΣ	1,222	1,221	1,222
ΝΟΜΟΣ ΦΩΚΙΔΟΣ	1,204	1,214	1,209
ΝΟΜΟΣ ΧΑΛΚΙΔΙΚΗΣ	1,185	1,197	1,191
ΝΟΜΟΣ ΧΑΝΙΩΝ	1,214	1,232	1,223
ΝΟΜΟΣ ΧΙΟΥ	1,178	1,210	1,194
<b>ΣΤΑΘΜΙΣΜΕΝΟΣ Μ.Ο.</b>	<b>1,189</b>	<b>1,218</b>	<b>1,203</b>

\* Μέσοι όροι ελάχιστων και μέγιστων τιμών χονδρικής όπως υποβάλλονται από τις εταιρείες εμπορίας στο Παρατηρητήριο Τιμών βάσει της ΚΥΑ 978/24-10-2011.

\*\* Η στάθμιση γίνεται βάσει των όγκων πωλήσεων ανά τύπο καυσίμου ανά νομό.

#### 4. γ. Συγκριτικά στοιχεία με Ε.Ε.

Οι λιανικές τιμές Πετρελαίου Θέρμανσης με φόρους και προ φόρων στις 27 χώρες της Ε.Ε. για τις 03/04/2023 (τελευταία επίσημα στοιχεία) παρουσιάζονται συγκριτικά κατά φθίνουσα σειρά στα παρακάτω διαγράμματα:



[ΘΕΣΗ ΑΚΡΙΒΟΥΣ ΑΝΤΙΓΡΑΦΟΥ]

Ο ΠΡΟΪΣΤΑΜΕΝΟΣ ΔΙΕΥΘΥΝΣΗΣ

ΠΕΡΙΣΤΕΡΗΣ ΣΠΥΡΙΔΩΝ