



ΕΛΛΗΝΙΚΗ ΔΗΜΟΚΡΑΤΙΑ

ΥΠΟΥΡΓΕΙΟ ΑΝΑΠΤΥΞΗΣ ΚΑΙ ΑΝΤΑΓΩΝΙΣΤΙΚΟΤΗΤΑΣ

ΓΕΝΙΚΗ ΓΡΑΜΜΑΤΕΙΑ ΚΑΤΑΝΑΛΩΤΗ

Δ/ΝΣΗ ΠΑΡΑΤΗΡΗΤΗΡΙΟΥ ΤΙΜΩΝ ΚΑΙ ΤΙΜΟΛΗΨΙΩΝ

ΠΑΡΑΤΗΡΗΤΗΡΙΟ ΤΙΜΩΝ ΥΓΡΩΝ ΚΑΥΣΙΜΩΝ



Αθήνα, 11-03-2014

Αρ. Πρωτ.: Υ3-1018

ΕΒΔΟΜΑΔΙΑΙΟ ΔΕΛΤΙΟ ΕΠΙΣΚΟΠΗΣΗΣ ΤΙΜΩΝ ΚΑΥΣΙΜΩΝ

Παρασκευή, 07 Μαρτίου 2014

1. Τιμές Παρατηρητηρίου Υγρών Καυσίμων

Οι λιανικές τιμές των υγρών καυσίμων (αμόλυβδη 95 οκτ., σούπερ αμόλυβδη 100 οκτ., σούπερ LRP, πετρέλαιο κίνησης, πετρέλαιο θέρμανσης κατ' οίκον και υγραέριο κίνησης) αναρτώνται αναλυτικά στην ιστοσελίδα του Παρατηρητηρίου Τιμών Υγρών Καυσίμων του Υπουργείου Ανάπτυξης και Ανταγωνιστικότητας www.fuelprices.gr, όπου παρουσιάζονται καθημερινά οι ελάχιστες, μέσες και μέγιστες τιμές σε όλους τους Νομούς της χώρας.

Μέσες τιμές λιανικής πώλησης καυσίμων για όλη την Ελλάδα

Παρασκευή, 07 Μαρτίου 2014

Προϊόν	Μέση Τιμή
Αμόλυβδη 95 οκτ.	1,666
Αμόλυβδη 100 οκτ.	1,862
Super	1,805
Diesel Κίνησης	1,373
Diesel Θέρμανσης Κατ'οίκον	1,270
Υγραέριο κίνησης (Autogas)	0,885

* Η μέση τιμή πανελλαδικά υπολογίζεται από τον σταθμισμένο μέσο όρο με βάση τους όγκους πωλήσεων ανά τύπο καυσίμου ανά νομό.

Στον παρακάτω πίνακα παρουσιάζονται οι μέσες τιμές λιανικής των υγρών καυσίμων ανά Νομό.

Μέσες τιμές λιανικής πώλησης καυσίμων ανά νομό
Παρασκευή, 07 Μαρτίου 2014

ΝΟΜΟΣ	Αμόλυβδη 95 οκτ.	Αμόλυβδη 100 οκτ.	Super	Diesel Κίνησης	Diesel Θέρμανσης Κατ'οίκον	Υγραέριο κίνησης (Autogas)
ΝΟΜΟΣ ΑΤΤΙΚΗΣ	1,647	1,852	1,779	1,348	1,263	0,860
ΝΟΜΟΣ ΑΙΤΩΛΙΑΣ ΚΑΙ ΑΚΑΡΝΑΝΙΑΣ	1,681	1,880	1,810	1,379	1,287	0,878
ΝΟΜΟΣ ΑΡΓΟΛΙΔΟΣ	1,664	1,853	1,768	1,373	1,264	0,884
ΝΟΜΟΣ ΑΡΚΑΔΙΑΣ	1,688	1,899	1,761	1,381	1,271	0,913
ΝΟΜΟΣ ΑΡΤΗΣ	1,675	1,887	1,780	1,385	1,296	0,890
ΝΟΜΟΣ ΑΧΑΪΑΣ	1,658	1,862	1,822	1,373	1,277	0,896
ΝΟΜΟΣ ΒΟΙΩΤΙΑΣ	1,671	1,916	1,749	1,374	1,260	0,876
ΝΟΜΟΣ ΓΡΕΒΕΝΩΝ	1,697	1,910	1,850	1,396	1,300	0,920
ΝΟΜΟΣ ΔΡΑΜΑΣ	1,655	1,885		1,360	1,253	0,905
ΝΟΜΟΣ ΔΩΔΕΚΑΝΗΣΟΥ	1,764	1,944	1,850	1,421	1,290	0,997
ΝΟΜΟΣ ΕΒΡΟΥ	1,704	1,888	1,904	1,401	1,267	0,954
ΝΟΜΟΣ ΕΥΒΟΙΑΣ	1,682	1,866	1,787	1,385	1,281	0,901
ΝΟΜΟΣ ΕΥΡΥΤΑΝΙΑΣ	1,738	1,967	1,830	1,417		0,865
ΝΟΜΟΣ ΖΑΚΥΝΘΟΥ	1,677	1,836	1,783	1,370	1,287	0,958
ΝΟΜΟΣ ΗΛΕΙΑΣ	1,684	1,870	1,780	1,382	1,278	0,893
ΝΟΜΟΣ ΗΜΑΘΙΑΣ	1,641	1,833	1,895	1,356	1,259	0,851
ΝΟΜΟΣ ΗΡΑΚΛΕΙΟΥ	1,728	1,914	1,808	1,419	1,274	1,048
ΝΟΜΟΣ ΘΕΣΠΡΩΤΙΑΣ	1,699	1,911		1,402		0,904
ΝΟΜΟΣ ΘΕΣΣΑΛΟΝΙΚΗΣ	1,645	1,837	1,796	1,343	1,265	0,895
ΝΟΜΟΣ ΙΩΑΝΝΙΝΩΝ	1,658	1,874	1,843	1,385	1,280	0,904
ΝΟΜΟΣ ΚΑΒΑΛΑΣ	1,668	1,906	1,893	1,370	1,257	0,933
ΝΟΜΟΣ ΚΑΡΔΙΤΣΗΣ	1,662	1,818	1,795	1,367	1,265	0,787
ΝΟΜΟΣ ΚΑΣΤΟΡΙΑΣ	1,698	1,931	1,964	1,393	1,296	0,871
ΝΟΜΟΣ ΚΕΡΚΥΡΑΣ	1,735	1,907	1,783	1,430	1,331	0,980
ΝΟΜΟΣ ΚΕΦΑΛΛΗΝΙΑΣ	1,740	1,912	1,883	1,449	1,320	0,995
ΝΟΜΟΣ ΚΙΛΚΙΣ	1,663	1,885	1,869	1,364	1,270	0,836
ΝΟΜΟΣ ΚΟΖΑΝΗΣ	1,677	1,870		1,382	1,272	0,841
ΝΟΜΟΣ ΚΟΡΙΝΘΙΑΣ	1,672	1,878	1,735	1,371	1,268	0,869
ΝΟΜΟΣ ΚΥΚΛΑΔΩΝ	1,769	1,957	1,899	1,457	1,323	
ΝΟΜΟΣ ΛΑΚΩΝΙΑΣ	1,672	1,868	1,730	1,366	1,268	0,880
ΝΟΜΟΣ ΛΑΡΙΣΗΣ	1,668	1,855	1,695	1,363	1,275	0,831
ΝΟΜΟΣ ΛΑΣΙΘΙΟΥ	1,762	1,937	1,894	1,439	1,295	1,060
ΝΟΜΟΣ ΛΕΣΒΟΥ	1,690	1,916	1,853	1,398	1,327	
ΝΟΜΟΣ ΛΕΥΚΑΔΟΣ	1,691	1,873	1,780	1,393	1,286	0,903
ΝΟΜΟΣ ΜΑΓΝΗΣΙΑΣ	1,669	1,862	1,879	1,371	1,268	0,838
ΝΟΜΟΣ ΜΕΣΣΗΝΙΑΣ	1,688	1,896	1,843	1,385	1,309	0,908
ΝΟΜΟΣ ΞΑΝΘΗΣ	1,658	1,874	1,804	1,362	1,258	0,942
ΝΟΜΟΣ ΠΕΛΛΗΣ	1,667	1,787		1,366	1,256	0,854
ΝΟΜΟΣ ΠΙΕΡΙΑΣ	1,658	1,796		1,352	1,246	0,879
ΝΟΜΟΣ ΠΡΕΒΕΖΗΣ	1,675	1,845		1,385	1,250	0,886
ΝΟΜΟΣ ΡΕΘΥΜΝΗΣ	1,735	1,968	1,925	1,431	1,326	1,021
ΝΟΜΟΣ ΡΟΔΟΠΗΣ	1,673	1,866	1,843	1,364	1,267	0,939
ΝΟΜΟΣ ΣΑΜΟΥ	1,772	1,918	1,803	1,457		
ΝΟΜΟΣ ΣΕΡΡΩΝ	1,659	1,833	1,740	1,357	1,254	0,892
ΝΟΜΟΣ ΤΡΙΚΑΛΩΝ	1,658	1,803		1,356	1,245	0,767
ΝΟΜΟΣ ΦΘΙΩΤΙΔΟΣ	1,665	1,867	1,793	1,359	1,292	0,886
ΝΟΜΟΣ ΦΛΩΡΙΝΗΣ	1,670	1,850	1,820	1,392	1,313	0,854
ΝΟΜΟΣ ΦΩΚΙΔΟΣ	1,702	1,907	1,816	1,408	1,315	
ΝΟΜΟΣ ΧΑΛΚΙΔΙΚΗΣ	1,673	1,855	1,808	1,372	1,263	0,890
ΝΟΜΟΣ ΧΑΝΙΩΝ	1,732	1,969	1,958	1,437	1,296	1,012
ΝΟΜΟΣ ΧΙΟΥ	1,666	1,926	1,856	1,374	1,238	

2. Απλή Αμόλυβδη Βενζίνη 95 οκτανίων

2. α. Διαμόρφωση τιμής

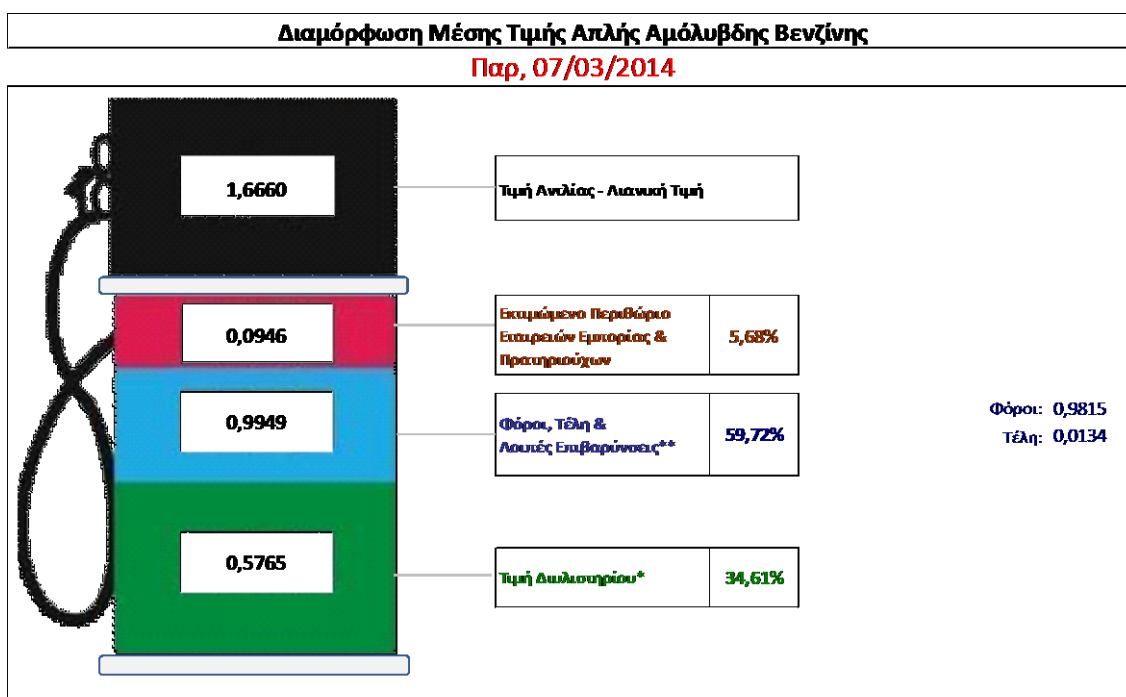
Η τιμή διυλιστηρίου της απλής αμόλυβδης βενζίνης 95 οκτανίων για την Πέμπτη 06/03/2014 διαμορφώθηκε στα 0,5765 € ανά λίτρο. Σε σχέση με την τιμή διυλιστηρίου της προηγούμενης εβδομάδας (26/02/2014) σημειώθηκε μείωση κατά 0,009 € ανά λίτρο (0,9 λεπτά).

Οι φόροι, τα τέλη και οι λοιπές επιβαρύνσεις αντιστοιχούν σε 0,9949 € ανά λίτρο.

Η μέση τιμή λιανικής της απλής αμόλυβδης βενζίνης 95 οκτανίων για την Παρασκευή 07/03/2014 διαμορφώθηκε στα 1,666 € ανά λίτρο. Σε σχέση με την τιμή της προηγούμενης εβδομάδας (28/02/2014) σημειώθηκε αύξηση κατά 0,001 € ανά λίτρο (0,1 λεπτά).

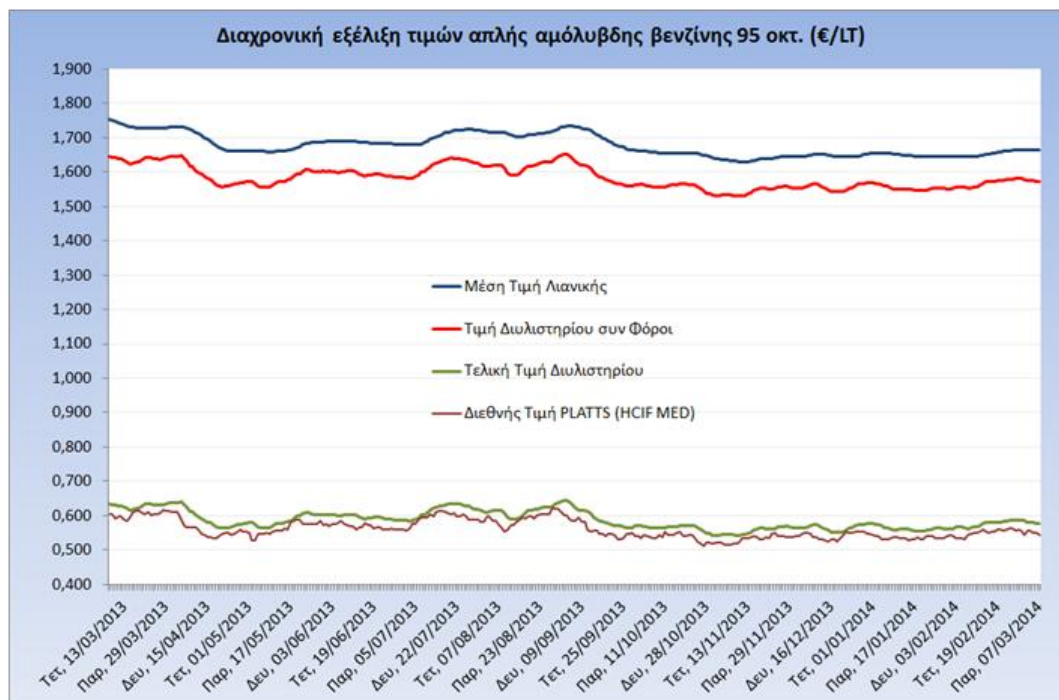
Το εκτιμώμενο περιθώριο των πρατηριούχων και των εταιρειών εμπορίας υπολογίζεται κατά μέσο όρο στα 0,0946 € ανά λίτρο (9,5 λεπτά).

Η τελική τιμή λιανικής διαμορφώνεται από την τιμή διυλιστηρίου κατά 34,6%, από τους φόρους (σταθερούς και μεταβλητούς) κατά 59,7%, και από τα εκτιμώμενα περιθώρια των εταιρειών εμπορίας, των μεταφορέων υγρών καυσίμων και των πρατηρίων κατά 5,7% (βλ. παρακάτω πίνακα).



* Τιμή διυλιστηρίου	0,5765
-Τιμή διυλιστηρίου προηγούμενης ημέρας (Μέση Σταθμική Τιμή εκ των δύο εταιρειών δύλισης)	
-Στην τιμή διυλιστηρίου περιλαμβάνονται οι ειδικές υπηρεσίες (φορτωτικά)	
** Τέλη	0,0134
-Ανταποδοτικό τέλος ΡΑΕ: 0,21 € ανά χλμ λίτρα. (Απόφαση 579/2013 - ΦΕΚ 3218/Β/18-12-13)	0,0002
-Εισφορά «Ειδικού Λογαριασμού Πετρελαιοειδών»: 1,2% επί της τιμής διυλιστηρίου. (Ν. 3335/2005 - ΦΕΚ 95/Α/20-4-2005)	0,0069
-Ειδικό τέλος Δικαιωμάτων Εκτέλεσης Τελωνειακών Εργασιών (ΔΕΤΕ): 0,5% της αξίας του αθροίσματος της τιμής εκ διυλιστηρίου και του ΕΦΚ. (Ν. 2093/92 - ΦΕΚ 181/Α/25-11-92)	0,0062
** Φόροι	0,9815
-Ειδικός Φόρος Κατανάλωσης (ΕΦΚ): για την απλή αμόλυβδη βενζίνη - 670 € ανά κυβικό μέτρο ή 0.67 € ανά λίτρο. (Ν. 3845/2010 - ΦΕΚ 65/Α/6-3-2010)	0,6700
-Φόρος Προστιθέμενης Αξίας (ΦΠΑ): 23% επί του συνόλου της τιμής διυλιστηρίου των μικτών ονομαστικών περιθωρίων κέρδους και των παραπάνω φορολογικών επιβαρύνσεων. (Ν. 3845/2010 - ΦΕΚ 65/Α/6-3-2010)	0,3115

Η εξέλιξη των διεθνών τιμών Platts (HCIF/MED), των τιμών διυλιστηρίου και των τιμών λιανικής της απλής αμόλυβδη βενζίνη 95 οκτ., καθώς και των αντίστοιχων ενδεικτικών περιθωρίων εμπορίας για το διάστημα των τελευταίων 12 μηνών παρουσιάζονται στο ακόλουθο διάγραμμα:



2. β. Χονδρική Τιμή Πώλησης

Ο μέσος όρος της χονδρικής τιμής πώλησης της απλής αμόλυβδη βενζίνης 95 οκτανίων από τις εταιρείες εμπορίας πετρελαιοειδών για την Παρασκευή 07/03/2014 ήταν 1,610 € ανά λίτρο.

Αναλυτικά, οι μέσες κατώτατες και ανώτατες τιμές χονδρικής, καθώς και η μέση τιμή ανά νομό παρουσιάζονται στον επόμενο πίνακα:

Μέσες Τιμές Χονδρικής Πώλησης Απλής Αμόλυβδη Βενζίνης ανά Νομό

Παρασκευή 07 Μαρτίου 2014

ΝΟΜΟΣ	ΜΕΣΗ ΚΑΤΩΤΑΤΗ ΜΕ ΦΠΑ	ΜΕΣΗ ΑΝΩΤΑΤΗ ΜΕ ΦΠΑ	ΜΕΣΗ ΤΙΜΗ ΜΕ ΦΠΑ
ΝΟΜΟΣ ΑΙΤΩΛΙΑΣ ΚΑΙ ΑΚΑΡΝΑΝΙΑΣ	1,588	1,641	1,615
ΝΟΜΟΣ ΑΡΓΟΛΙΔΟΣ	1,584	1,627	1,606
ΝΟΜΟΣ ΑΡΚΑΔΙΑΣ	1,588	1,661	1,624
ΝΟΜΟΣ ΑΡΤΗΣ	1,598	1,646	1,622
ΝΟΜΟΣ ΑΤΤΙΚΗΣ	1,561	1,644	1,603
ΝΟΜΟΣ ΑΧΑΪΑΣ	1,566	1,637	1,601
ΝΟΜΟΣ ΒΟΙΩΤΙΑΣ	1,585	1,626	1,605
ΝΟΜΟΣ ΓΡΕΒΕΝΩΝ	1,591	1,608	1,600
ΝΟΜΟΣ ΔΡΑΜΑΣ	1,600	1,627	1,614
ΝΟΜΟΣ ΔΩΔΕΚΑΝΗΣΟΥ	1,621	1,703	1,662

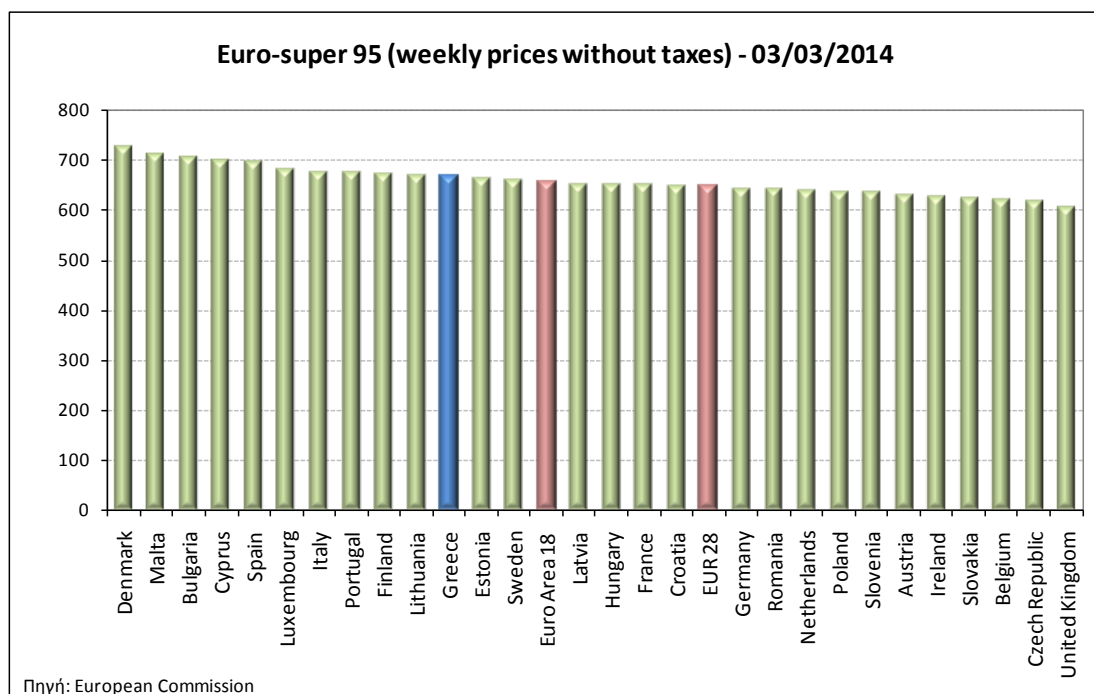
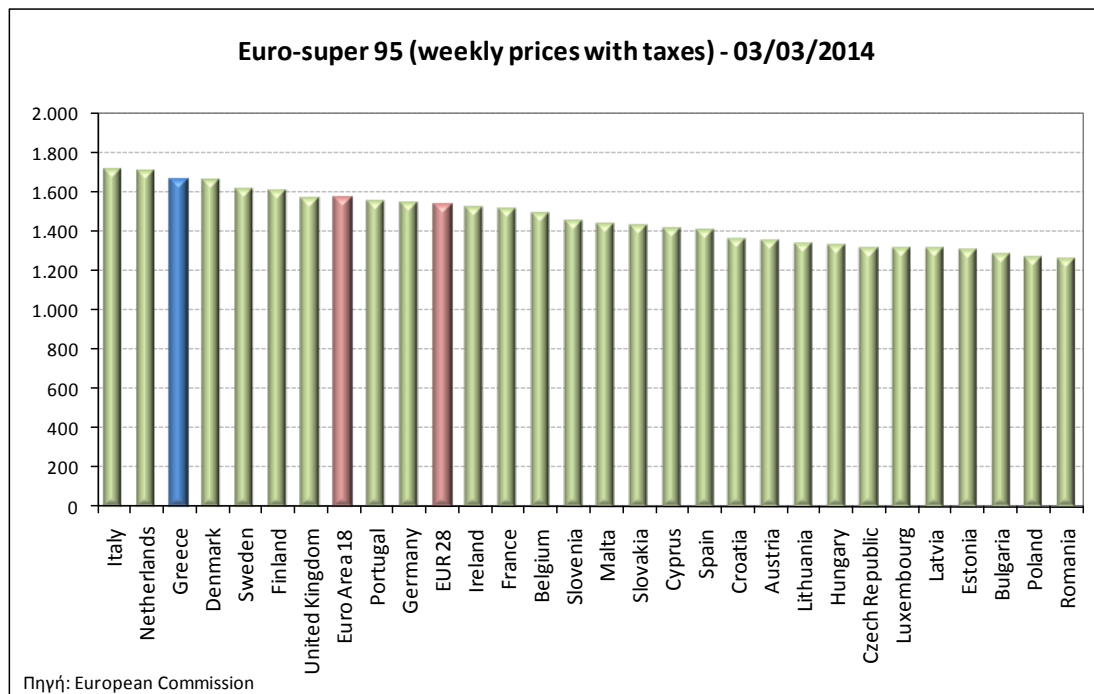
ΝΟΜΟΣ	ΜΕΣΗ ΚΑΤΩΤΑΤΗ ΜΕ ΦΠΑ	ΜΕΣΗ ΑΝΩΤΑΤΗ ΜΕ ΦΠΑ	ΜΕΣΗ ΤΙΜΗ ΜΕ ΦΠΑ
ΝΟΜΟΣ ΕΒΡΟΥ	1,595	1,650	1,622
ΝΟΜΟΣ ΕΥΒΟΙΑΣ	1,593	1,664	1,629
ΝΟΜΟΣ ΕΥΡΥΤΑΝΙΑΣ	1,615	1,635	1,625
ΝΟΜΟΣ ΖΑΚΥΝΘΟΥ	1,601	1,641	1,621
ΝΟΜΟΣ ΗΛΕΙΑΣ	1,591	1,706	1,648
ΝΟΜΟΣ ΗΜΑΘΙΑΣ	1,573	1,619	1,596
ΝΟΜΟΣ ΗΡΑΚΛΕΙΟΥ	1,618	1,707	1,663
ΝΟΜΟΣ ΘΕΣΠΡΩΤΙΑΣ	1,585	1,633	1,609
ΝΟΜΟΣ ΘΕΣΣΑΛΟΝΙΚΗΣ	1,565	1,615	1,590
ΝΟΜΟΣ ΙΩΑΝΝΙΝΩΝ	1,575	1,659	1,617
ΝΟΜΟΣ ΚΑΒΑΛΑΣ	1,579	1,635	1,607
ΝΟΜΟΣ ΚΑΡΔΙΤΣΗΣ	1,583	1,644	1,614
ΝΟΜΟΣ ΚΑΣΤΟΡΙΑΣ	1,596	1,645	1,620
ΝΟΜΟΣ ΚΕΡΚΥΡΑΣ	1,625	1,676	1,650
ΝΟΜΟΣ ΚΕΦΑΛΛΗΝΙΑΣ	1,590	1,709	1,650
ΝΟΜΟΣ ΚΙΛΚΙΣ	1,576	1,631	1,604
ΝΟΜΟΣ ΚΟΖΑΝΗΣ	1,583	1,623	1,603
ΝΟΜΟΣ ΚΟΡΙΝΘΙΑΣ	1,579	1,643	1,611
ΝΟΜΟΣ ΚΥΚΛΑΔΩΝ	1,577	1,644	1,610
ΝΟΜΟΣ ΛΑΚΩΝΙΑΣ	1,589	1,653	1,621
ΝΟΜΟΣ ΛΑΡΙΣΗΣ	1,571	1,632	1,602
ΝΟΜΟΣ ΛΑΣΙΘΙΟΥ	1,635	1,712	1,673
ΝΟΜΟΣ ΛΕΣΒΟΥ	1,544	1,644	1,594
ΝΟΜΟΣ ΛΕΥΚΑΔΟΣ	1,596	1,649	1,623
ΝΟΜΟΣ ΜΑΓΝΗΣΙΑΣ	1,573	1,652	1,613
ΝΟΜΟΣ ΜΕΣΣΗΝΙΑΣ	1,599	1,675	1,637
ΝΟΜΟΣ ΞΑΝΘΗΣ	1,581	1,627	1,604
ΝΟΜΟΣ ΠΕΛΛΗΣ	1,575	1,616	1,595
ΝΟΜΟΣ ΠΙΕΡΙΑΣ	1,579	1,635	1,607
ΝΟΜΟΣ ΠΡΕΒΕΖΗΣ	1,591	1,631	1,611
ΝΟΜΟΣ ΡΕΘΥΜΝΗΣ	1,624	1,690	1,657
ΝΟΜΟΣ ΡΟΔΟΠΗΣ	1,590	1,658	1,624
ΝΟΜΟΣ ΣΑΜΟΥ	1,554	1,619	1,587
ΝΟΜΟΣ ΣΕΡΡΩΝ	1,583	1,623	1,603
ΝΟΜΟΣ ΤΡΙΚΑΛΩΝ	1,580	1,623	1,602
ΝΟΜΟΣ ΦΘΙΩΤΙΔΟΣ	1,588	1,631	1,610
ΝΟΜΟΣ ΦΛΩΡΙΝΗΣ	1,591	1,649	1,620
ΝΟΜΟΣ ΦΩΚΙΔΟΣ	1,599	1,643	1,621
ΝΟΜΟΣ ΧΑΛΚΙΔΙΚΗΣ	1,578	1,628	1,603
ΝΟΜΟΣ ΧΑΝΙΩΝ	1,613	1,695	1,654
ΝΟΜΟΣ ΧΙΟΥ	1,568	1,610	1,589
ΣΤΑΘΜΙΣΜΕΝΟΣ Μ.Ο.	1,575	1,645	1,610

* Μέσοι όροι ελάχιστων και μέγιστων τιμών χονδρικής όπως υποβάλλονται από τις εταιρείες εμπορίας στο Παρατηρητήριο Τιμών βάσει της ΚΥΑ 978/24-10-2011.

** Η στάθμιση γίνεται βάσει των όγκων πωλήσεων ανά τύπο καυσίμου ανά νομό.

2. γ. Συγκριτικά στοιχεία με Ε.Ε.

Οι λιανικές τιμές αμόλυβδης βενζίνης με φόρους και προ φόρων στις 28 χώρες της Ε.Ε. για τις 03/03/2014 (τελευταία επίσημα στοιχεία) παρουσιάζονται συγκριτικά κατά φθίνουσα σειρά στα παρακάτω διαγράμματα:



Αναλυτικά στοιχεία για τις τιμές καυσίμων και τους φόρους στις 28 χώρες της Ε.Ε. παρουσιάζονται στην ιστοσελίδα της Ευρωπαϊκής Επιτροπής: http://ec.europa.eu/energy/observatory/oil/bulletin_en.htm

*Οι συγκρίσεις των τιμών μεταξύ των διαφόρων χωρών θα πρέπει να γίνονται με ιδιαίτερη προσοχή εξαιτίας των διαφορών στην ποιότητα των προϊόντων, στις πρακτικές μάρκετινγκ, στις δομές της αγοράς και στις καταναλωτικές συνήθειες που επικρατούν σε κάθε χώρα.

3. Πετρέλαιο Κίνησης (Biodiesel)

3. α. Διαμόρφωση τιμής

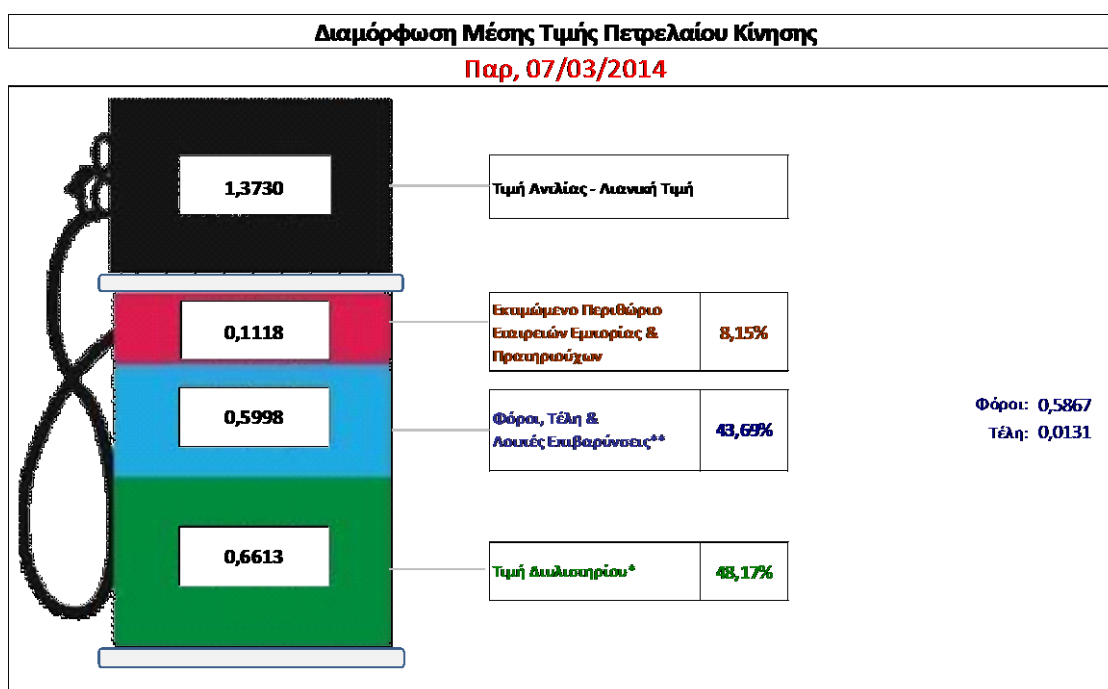
Η τιμή διυλιστηρίου του πετρελαίου κίνησης για την Πέμπτη 06/03/2014 διαμορφώθηκε στα 0,6613 € ανά λίτρο. Σε σχέση με την τιμή διυλιστηρίου της προηγούμενης εβδομάδας (27/02/2014) σημειώθηκε μείωση κατά 0,0038 € ανά λίτρο (0,4 λεπτά).

Οι φόροι, τα τέλη και οι λοιπές επιβαρύνσεις αντιστοιχούν σε 0,5998 € ανά λίτρο.

Η μέση τιμή λιανικής του πετρελαίου κίνησης για την Παρασκευή 07/03/2014 διαμορφώθηκε στα 1,373 € ανά λίτρο. Σε σχέση με την τιμή της προηγούμενης εβδομάδας (28/02/2014) σημειώθηκε αύξηση κατά 0,001 € ανά λίτρο (0,1 λεπτά).

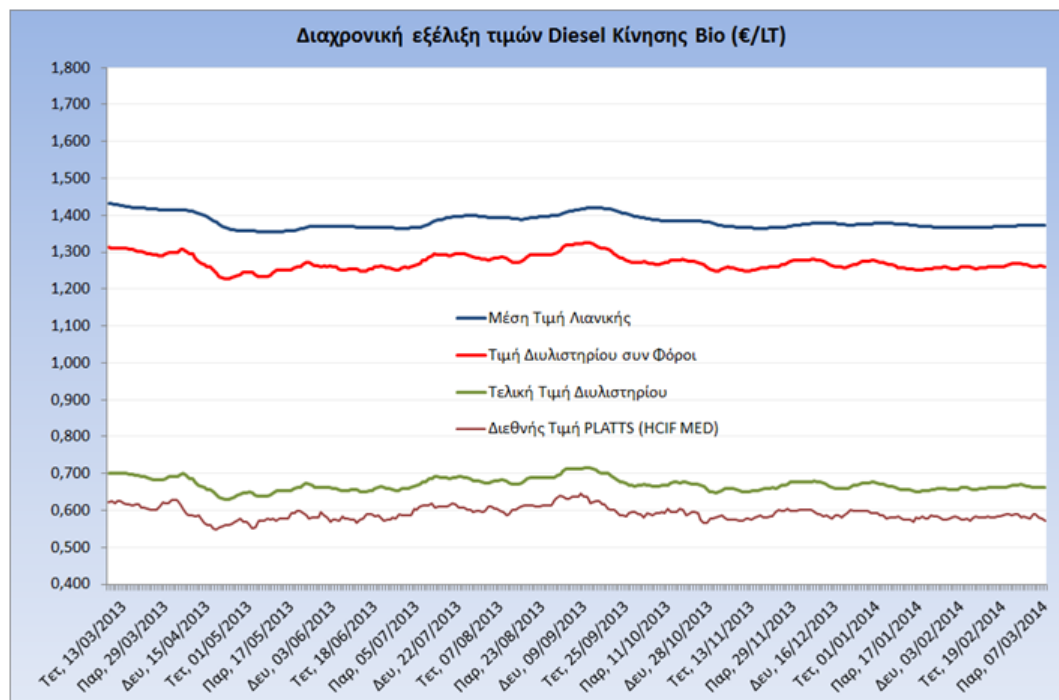
Το εκτιμώμενο περιθώριο των πρατηριούχων και των εταιρειών εμπορίας υπολογίζεται κατά μέσο όρο στα 0,1118 € ανά λίτρο (11,2 λεπτά).

Η τελική τιμή λιανικής διαμορφώνεται από την τιμή διυλιστηρίου κατά 48,2%, από τους φόρους (σταθερούς και μεταβλητούς) κατά 43,7%, και από τα εκτιμώμενα περιθώρια των εταιρειών εμπορίας, των μεταφορέων υγρών καυσίμων και των πρατηρίων κατά 8,1% (βλ. παρακάτω πίνακα).



* Τιμή διυλιστηρίου	0,6613
-Τιμή διυλιστηρίου προηγούμενης ημέρας (Μέση Σταθμική Τιμή εκ των δύο εταιρειών δύλισης)	
-Στην τιμή διυλιστηρίου περιλαμβάνονται οι ειδικές υπηρεσίες (φορτωτικά)	
** Τέλη	0,0131
-Αναποδοτικό τέλος ΡΑΕ: 0,21 € ανά χιλια λίτρα. (Απόφαση 579/2013 - ΦΕΚ 3218/Β/18-12-13)	0,0002
-Εισφορά «Ειδικού Λογαριασμού Πετρελαιοειδών»: 1,2% επί της τιμής διυλιστηρίου. (Ν. 3335/2005 - ΦΕΚ 95/Α/20-4-2005)	0,0079
-Ειδικό τέλος Δικαιωμάτων Εκτέλεσης Τελωνειακών Εργασιών (ΔΕΤΕ): 0,5% της αξίας του αθροίσματος της τιμής εκ διυλιστηρίου και του ΕΦΚ. (Ν. 2093/92 - ΦΕΚ 181/Α/25-11-92)	0,0050
** Φόροι	0,5867
-Ειδικός Φόρος Κατανάλωσης (ΕΦΚ): για το πετρέλαιο κίνησης - 330 € ανά κυβικό μέτρο ή 0,330 € ανά λίτρο. (Ν. 4092/2012 (ΦΕΚ 220/Α/8-11-12)	0,3300
-Φόρος Προστιθέμενης Αξίας (ΦΠΑ): 23% επί του συνόλου της τιμής διυλιστηρίου των μικτών ονομαστικών περιθωρίων κέρδους και των παραπάνω φορολογικών επιβαρύνσεων. (Ν. 3845/2010 - ΦΕΚ 65/Α/6-3-2010)	0,2567

Η εξέλιξη των διεθνών τιμών Platts (HCIF/MED), των τιμών διυλιστηρίου και των τιμών λιανικής για το πετρέλαιο κίνησης, καθώς και των αντίστοιχων ενδεικτικών περιθωρίων εμπορίας για το διάστημα των τελευταίων 12 μηνών παρουσιάζονται στο ακόλουθο διάγραμμα:



3. β. Χονδρική Τιμή Πώλησης

Ο μέσος όρος της χονδρικής τιμής πώλησης του πετρελαίου κίνησης από τις εταιρείες εμπορίας πετρελαιοειδών για την Παρασκευή 07/03/2014 ήταν 1,298 € ανά λίτρο.

Αναλυτικά, οι μέσες κατώτατες και ανώτατες τιμές χονδρικής, καθώς και η μέση τιμή ανά νομό παρουσιάζονται στον επόμενο πίνακα:

Μέσες Τιμές Χονδρικής Πώλησης Πετρελαίου Κίνησης ανά Νομό

Παρασκευή 07 Μαρτίου 2014

ΝΟΜΟΣ	ΜΕΣΗ ΚΑΤΩΤΑΤΗ ΜΕ ΦΠΑ	ΜΕΣΗ ΑΝΩΤΑΤΗ ΜΕ ΦΠΑ	ΜΕΣΗ ΤΙΜΗ ΜΕ ΦΠΑ
ΝΟΜΟΣ ΑΙΤΩΛΙΑΣ ΚΑΙ ΑΚΑΡΝΑΝΙΑΣ	1,267	1,327	1,297
ΝΟΜΟΣ ΑΡΓΟΛΙΔΟΣ	1,271	1,318	1,295
ΝΟΜΟΣ ΑΡΚΑΔΙΑΣ	1,272	1,354	1,313
ΝΟΜΟΣ ΑΡΤΗΣ	1,279	1,342	1,310
ΝΟΜΟΣ ΑΤΤΙΚΗΣ	1,248	1,330	1,289
ΝΟΜΟΣ ΑΧΑΪΑΣ	1,256	1,320	1,288
ΝΟΜΟΣ ΒΟΙΩΤΙΑΣ	1,263	1,329	1,296
ΝΟΜΟΣ ΓΡΕΒΕΝΩΝ	1,279	1,310	1,294
ΝΟΜΟΣ ΔΡΑΜΑΣ	1,279	1,326	1,302
ΝΟΜΟΣ ΔΩΔΕΚΑΝΗΣΟΥ	1,261	1,354	1,308

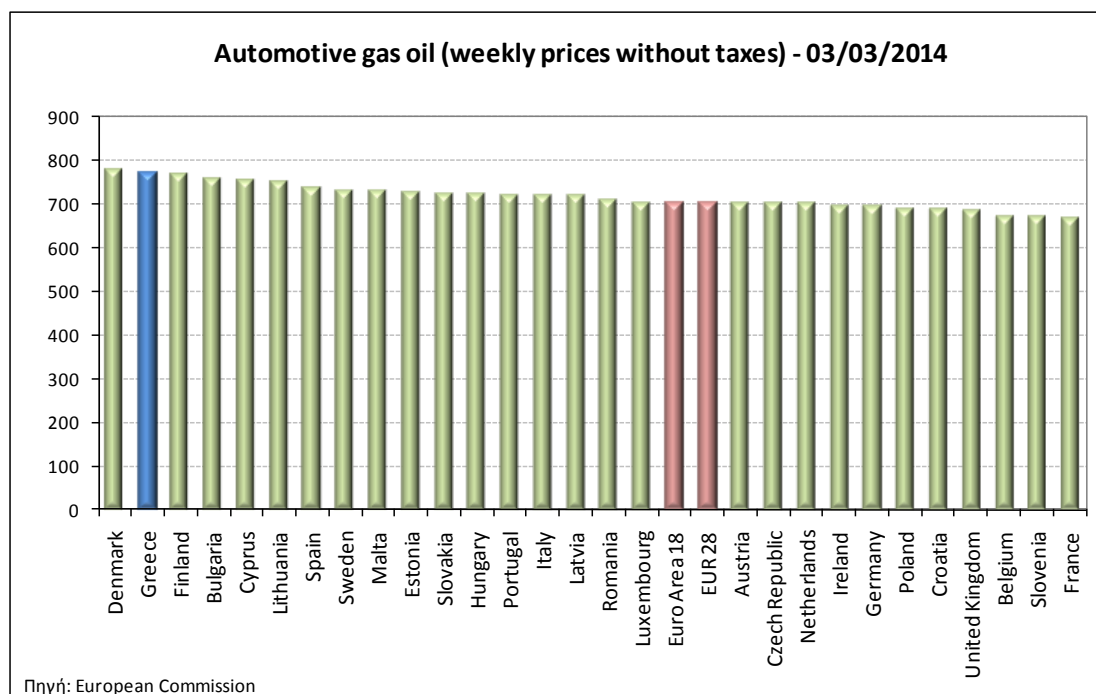
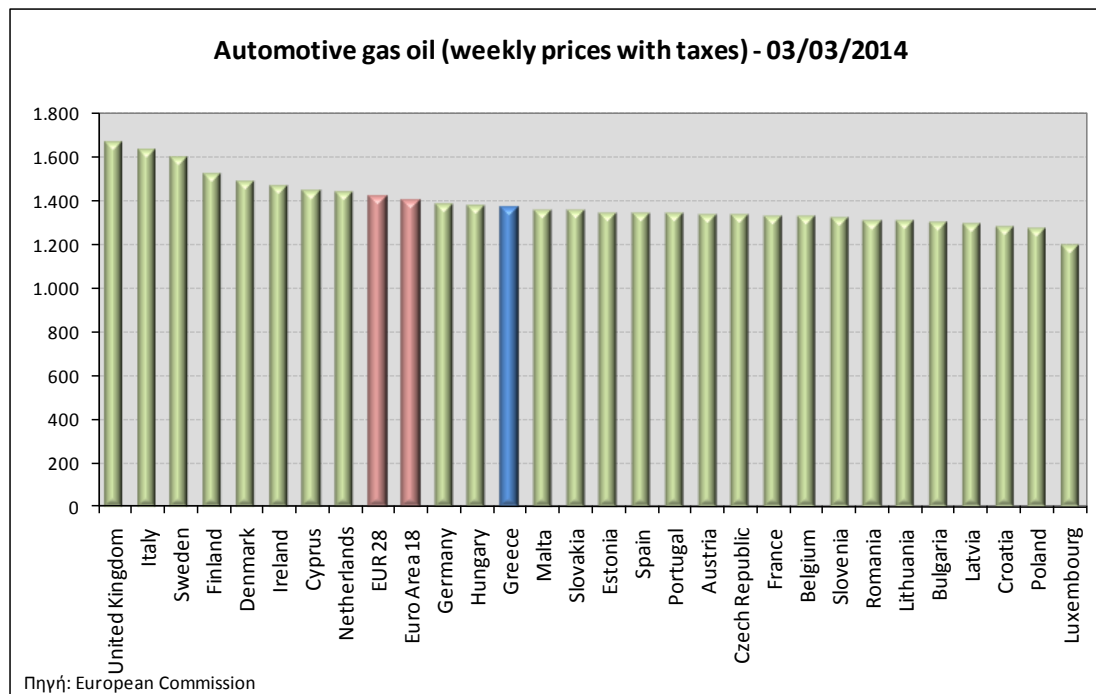
ΝΟΜΟΣ	ΜΕΣΗ ΚΑΤΩΤΑΤΗ ΜΕ ΦΠΑ	ΜΕΣΗ ΑΝΩΤΑΤΗ ΜΕ ΦΠΑ	ΜΕΣΗ ΤΙΜΗ ΜΕ ΦΠΑ
ΝΟΜΟΣ ΕΒΡΟΥ	1,221	1,340	1,281
ΝΟΜΟΣ ΕΥΒΟΙΑΣ	1,275	1,352	1,313
ΝΟΜΟΣ ΕΥΡΥΤΑΝΙΑΣ	1,305	1,313	1,309
ΝΟΜΟΣ ΖΑΚΥΝΘΟΥ	1,284	1,326	1,305
ΝΟΜΟΣ ΗΛΕΙΑΣ	1,272	1,370	1,321
ΝΟΜΟΣ ΗΜΑΘΙΑΣ	1,260	1,313	1,287
ΝΟΜΟΣ ΗΡΑΚΛΕΙΟΥ	1,299	1,369	1,334
ΝΟΜΟΣ ΘΕΣΠΡΩΤΙΑΣ	1,273	1,323	1,298
ΝΟΜΟΣ ΘΕΣΣΑΛΟΝΙΚΗΣ	1,252	1,335	1,293
ΝΟΜΟΣ ΙΩΑΝΝΙΝΩΝ	1,261	1,346	1,303
ΝΟΜΟΣ ΚΑΒΑΛΑΣ	1,266	1,313	1,289
ΝΟΜΟΣ ΚΑΡΔΙΤΣΗΣ	1,269	1,321	1,295
ΝΟΜΟΣ ΚΑΣΤΟΡΙΑΣ	1,276	1,326	1,301
ΝΟΜΟΣ ΚΕΡΚΥΡΑΣ	1,314	1,353	1,334
ΝΟΜΟΣ ΚΕΦΑΛΛΗΝΙΑΣ	1,284	1,409	1,346
ΝΟΜΟΣ ΚΙΛΚΙΣ	1,264	1,326	1,295
ΝΟΜΟΣ ΚΟΖΑΝΗΣ	1,269	1,319	1,294
ΝΟΜΟΣ ΚΟΡΙΝΘΙΑΣ	1,265	1,330	1,297
ΝΟΜΟΣ ΚΥΚΛΑΔΩΝ	1,274	1,330	1,302
ΝΟΜΟΣ ΛΑΚΩΝΙΑΣ	1,271	1,338	1,305
ΝΟΜΟΣ ΛΑΡΙΣΗΣ	1,255	1,327	1,291
ΝΟΜΟΣ ΛΑΣΙΘΙΟΥ	1,311	1,367	1,339
ΝΟΜΟΣ ΛΕΣΒΟΥ	1,243	1,329	1,286
ΝΟΜΟΣ ΛΕΥΚΑΔΟΣ	1,281	1,330	1,306
ΝΟΜΟΣ ΜΑΓΝΗΣΙΑΣ	1,258	1,344	1,301
ΝΟΜΟΣ ΜΕΣΣΗΝΙΑΣ	1,283	1,351	1,317
ΝΟΜΟΣ ΞΑΝΘΗΣ	1,269	1,313	1,291
ΝΟΜΟΣ ΠΕΛΛΗΣ	1,260	1,303	1,282
ΝΟΜΟΣ ΠΙΕΡΙΑΣ	1,264	1,310	1,287
ΝΟΜΟΣ ΠΡΕΒΕΖΗΣ	1,278	1,323	1,301
ΝΟΜΟΣ ΡΕΘΥΜΝΗΣ	1,302	1,376	1,339
ΝΟΜΟΣ ΡΟΔΟΠΗΣ	1,274	1,347	1,310
ΝΟΜΟΣ ΣΑΜΟΥ	1,243	1,305	1,274
ΝΟΜΟΣ ΣΕΡΡΩΝ	1,271	1,300	1,285
ΝΟΜΟΣ ΤΡΙΚΑΛΩΝ	1,264	1,301	1,283
ΝΟΜΟΣ ΦΘΙΩΤΙΔΟΣ	1,269	1,299	1,284
ΝΟΜΟΣ ΦΛΩΡΙΝΗΣ	1,282	1,325	1,304
ΝΟΜΟΣ ΦΩΚΙΔΟΣ	1,285	1,320	1,302
ΝΟΜΟΣ ΧΑΛΚΙΔΙΚΗΣ	1,266	1,313	1,289
ΝΟΜΟΣ ΧΑΝΙΩΝ	1,302	1,367	1,335
ΝΟΜΟΣ ΧΙΟΥ	1,266	1,303	1,285
ΣΤΑΘΜΙΣΜΕΝΟΣ Μ.Ο.	1,264	1,332	1,298

* Μέσοι όροι ελάχιστων και μέγιστων τιμών χονδρικής όπως υποβάλλονται από τις εταιρείες εμπορίας στο Παρατηρητήριο Τιμών βάσει της ΚΥΑ 978/24-10-2011.

** Η στάθμιση γίνεται βάσει των όγκων πωλήσεων ανά τύπο καυσίμου ανά νομό.

3. γ. Συγκριτικά στοιχεία με Ε.Ε.

Οι λιανικές τιμές πετρελαίου κίνησης με φόρους και προ φόρων στις 28 χώρες της Ε.Ε. για τις 03/03/2014 (τελευταία επίσημα στοιχεία) παρουσιάζονται συγκριτικά κατά φθίνουσα σειρά στα παρακάτω διαγράμματα:



Αναλυτικά στοιχεία για τις τιμές καυσίμων και τους φόρους στις 28 χώρες της Ε.Ε. παρουσιάζονται στην ιστοσελίδα της Ευρωπαϊκής Επιτροπής: http://ec.europa.eu/energy/observatory/oil/bulletin_en.htm

*Οι συγκρίσεις των τιμών μεταξύ των διαφόρων χωρών θα πρέπει να γίνονται με ιδιαίτερη προσοχή εξαιτίας των διαφορών στην ποιότητα των προϊόντων, στις πρακτικές μάρκετινγκ, στις δομές της αγοράς και στις καταναλωτικές συνήθειες που επικρατούν σε κάθε χώρα.