

## ΕΒΔΟΜΑΔΙΑΙΟ ΔΕΛΤΙΟ ΕΠΙΣΚΟΠΗΣΗΣ ΤΙΜΩΝ ΚΑΥΣΙΜΩΝ

Παρασκευή, 06 Νοεμβρίου 2015

### 1. Τιμές Παρατηρητηρίου Υγρών Καυσίμων

Οι λιανικές τιμές των υγρών καυσίμων (αμόλυβδη 95 οκτ., σούπερ αμόλυβδη 100 οκτ., σούπερ LRP, πετρέλαιο κίνησης και υγραέριο κίνησης) αναρτώνται αναλυτικά στην ιστοσελίδα του Παρατηρητηρίου Τιμών Υγρών Καυσίμων του Υπουργείου Ανάπτυξης και Ανταγωνιστικότητας [www.fuelprices.gr](http://www.fuelprices.gr), όπου παρουσιάζονται καθημερινά οι ελάχιστες, μέσες και μέγιστες τιμές σε όλους τους Νομούς της χώρας.

### Μέσες τιμές λιανικής πώλησης καυσίμων για όλη την Ελλάδα

Παρασκευή, 06 Νοεμβρίου 2015

Προϊόν	Μέση Τιμή
Αμόλυβδη 95 οκτ.	1,406
Αμόλυβδη 100 οκτ.	1,633
Super	1,609
Diesel Κίνησης	1,113
Diesel Θέρμανσης Κατ' οίκον	0,837
Υγραέριο κίνησης (Autogas)	0,709

\* Η μέση τιμή πανελλαδικά υπολογίζεται από τον σταθμισμένο μέσο όρο με βάση τους όγκους πωλήσεων ανά τύπο καυσίμου ανά νομό.

\*\* Δεν καταγράφεται κατανάλωση στο πετρέλαιο θέρμανσης για τη χρονική περίοδο 30/4 έως 15/10 κάθε έτους.

Στον παρακάτω πίνακα παρουσιάζονται οι μέσες τιμές λιανικής των υγρών καυσίμων ανά Νομό.

## Μέσες τιμές λιανικής πώλησης καυσίμων ανά νομό

Παρασκευή, 06 Νοεμβρίου 2015

ΝΟΜΟΣ	Αμόλυβδη 95 οκτ.	Αμόλυβδη 100 οκτ.	Super	Diesel Κίνησης	Diesel Θέρμανσης Κατ'οίκον	Υγραέριο κίνησης (Autogas)
ΝΟΜΟΣ ΑΙΤΩΛΙΑΣ ΚΑΙ	1,430	1,669	1,557	1,132	0,859	0,745
ΝΟΜΟΣ ΑΤΤΙΚΗΣ	1,382	1,606	1,566	1,083	0,829	0,681
ΝΟΜΟΣ ΑΡΓΟΛΙΔΟΣ	1,400	1,599	1,510	1,096	0,839	0,689
ΝΟΜΟΣ ΑΡΚΑΔΙΑΣ	1,442	1,687	1,654	1,123	0,843	0,686
ΝΟΜΟΣ ΑΡΤΗΣ	1,382	1,577		1,097	0,850	0,729
ΝΟΜΟΣ ΑΧΑΪΑΣ	1,392	1,638	1,636	1,105	0,837	0,694
ΝΟΜΟΣ ΒΟΙΩΤΙΑΣ	1,412	1,680	1,528	1,120	0,830	0,702
ΝΟΜΟΣ ΓΡΕΒΕΝΩΝ	1,450	1,749		1,150	0,870	0,738
ΝΟΜΟΣ ΔΡΑΜΑΣ	1,378	1,603		1,094	0,818	0,721
ΝΟΜΟΣ ΔΩΔΕΚΑΝΗΣΟΥ	1,555	1,773	1,680	1,199	0,884	0,866
ΝΟΜΟΣ ΕΒΡΟΥ	1,439	1,664	1,802	1,134	0,841	0,757
ΝΟΜΟΣ ΕΥΒΟΙΑΣ	1,408	1,628	1,605	1,107	0,840	0,720
ΝΟΜΟΣ ΕΥΡΥΤΑΝΙΑΣ	1,494	1,794	1,652	1,183		0,739
ΝΟΜΟΣ ΖΑΚΥΝΘΟΥ	1,417	1,578		1,103	0,847	0,838
ΝΟΜΟΣ ΗΛΕΙΑΣ	1,405	1,628	1,517	1,097	0,828	0,708
ΝΟΜΟΣ ΗΜΑΘΙΑΣ	1,392	1,646		1,098	0,831	0,681
ΝΟΜΟΣ ΗΡΑΚΛΕΙΟΥ	1,472	1,667		1,162	0,837	0,819
ΝΟΜΟΣ ΘΕΣΠΡΩΤΙΑΣ	1,439	1,739		1,147	0,865	0,702
ΝΟΜΟΣ ΘΕΣΣΑΛΟΝΙΚΗΣ	1,382	1,607	1,763	1,087	0,828	0,713
ΝΟΜΟΣ ΙΩΑΝΝΙΝΩΝ	1,373	1,784		1,110	0,833	0,691
ΝΟΜΟΣ ΚΑΒΑΛΑΣ	1,415	1,666		1,113	0,828	0,717
ΝΟΜΟΣ ΚΑΡΔΙΤΣΗΣ	1,406	1,641		1,113	0,832	0,679
ΝΟΜΟΣ ΚΑΣΤΟΡΙΑΣ	1,433	1,674		1,136	0,856	0,723
ΝΟΜΟΣ ΚΕΡΚΥΡΑΣ	1,446	1,714		1,151	0,895	0,839
ΝΟΜΟΣ ΚΕΦΑΛΛΗΝΙΑΣ	1,499	1,705		1,174	0,870	0,850
ΝΟΜΟΣ ΚΙΛΚΙΣ	1,412	1,741		1,098	0,828	0,716
ΝΟΜΟΣ ΚΟΖΑΝΗΣ	1,408	1,631		1,124	0,831	0,688
ΝΟΜΟΣ ΚΟΡΙΝΘΙΑΣ	1,408	1,647	1,547	1,106	0,830	0,700
ΝΟΜΟΣ ΚΥΚΛΑΔΩΝ	1,630	1,835	1,696	1,278	0,940	0,838
ΝΟΜΟΣ ΛΑΚΩΝΙΑΣ	1,415	1,625	1,479	1,099	0,841	0,718
ΝΟΜΟΣ ΛΑΡΙΣΗΣ	1,393	1,629	1,484	1,096	0,839	0,672
ΝΟΜΟΣ ΛΑΣΙΘΙΟΥ	1,505	1,727	1,763	1,168	0,856	0,815
ΝΟΜΟΣ ΛΕΣΒΟΥ	1,468	1,709	1,559	1,165	0,921	0,804
ΝΟΜΟΣ ΛΕΥΚΑΔΟΣ	1,438	1,670	1,490	1,128	0,851	0,703
ΝΟΜΟΣ ΜΑΓΝΗΣΙΑΣ	1,430	1,686		1,130	0,844	0,702
ΝΟΜΟΣ ΜΕΣΣΗΝΙΑΣ	1,427	1,660	1,653	1,107	0,857	0,707
ΝΟΜΟΣ ΞΑΝΘΗΣ	1,438	1,643		1,110	0,813	0,718
ΝΟΜΟΣ ΠΕΛΛΗΣ	1,398	1,586		1,098	0,824	0,677
ΝΟΜΟΣ ΠΙΕΡΙΑΣ	1,397	1,611		1,095	0,819	0,719
ΝΟΜΟΣ ΠΡΕΒΕΖΗΣ	1,407	1,598		1,101	0,833	0,683
ΝΟΜΟΣ ΡΕΘΥΜΝΗΣ	1,466	1,714		1,160	0,881	0,814
ΝΟΜΟΣ ΡΟΔΟΠΗΣ	1,410	1,615		1,103	0,831	0,744
ΝΟΜΟΣ ΣΑΜΟΥ	1,517	1,716		1,170		0,870
ΝΟΜΟΣ ΣΕΡΡΩΝ	1,391	1,592		1,076	0,817	0,697
ΝΟΜΟΣ ΤΡΙΚΑΛΩΝ	1,404	1,636		1,119	0,821	0,682
ΝΟΜΟΣ ΦΘΙΩΤΙΔΟΣ	1,413	1,685	1,602	1,106	0,855	0,712
ΝΟΜΟΣ ΦΛΩΡΙΝΗΣ	1,417	1,682	1,880	1,123		0,720
ΝΟΜΟΣ ΦΩΚΙΔΟΣ	1,464	1,716	1,500	1,158	0,900	0,769
ΝΟΜΟΣ ΧΑΛΚΙΔΙΚΗΣ	1,433	1,693		1,133	0,830	0,708
ΝΟΜΟΣ ΧΑΝΙΩΝ	1,460	1,707		1,162	0,856	0,850
ΝΟΜΟΣ ΧΙΟΥ	1,551	1,761	1,899	1,221	0,842	

## 2. Απλή Αμόλυβδη Βενζίνη 95 οκτανίων

### 2. α. Διαμόρφωση τιμής

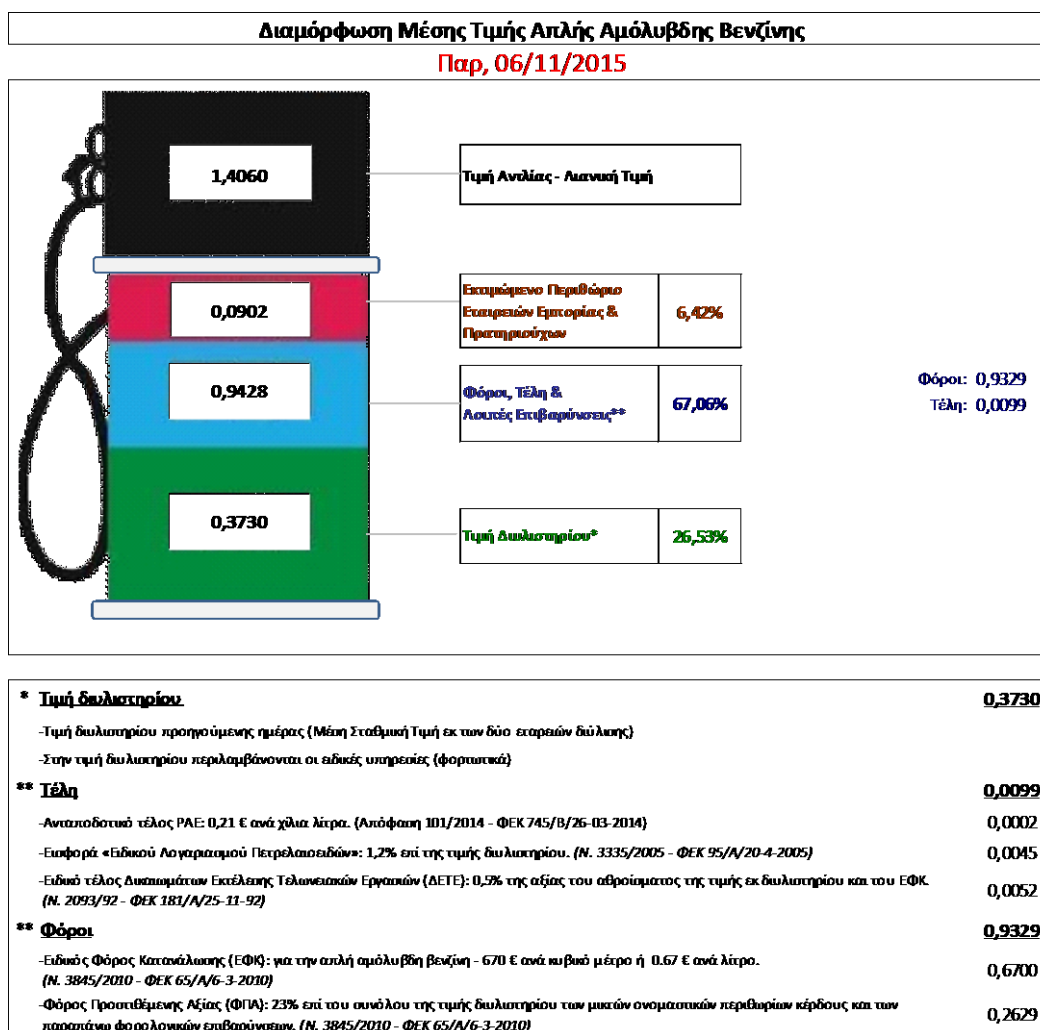
Η τιμή διυλιστηρίου της απλής αμόλυβδης βενζίνης 95 οκτανίων για την Πέμπτη 05/11/2015 διαμορφώθηκε στα 0,3730 € ανά λίτρο. Σε σχέση με την τιμή διυλιστηρίου της προηγούμενης εβδομάδας (29/10/2015) σημειώθηκε αύξηση κατά 0,016 € ανά λίτρο (1,6 λεπτά).

Οι φόροι, τα τέλη και οι λοιπές επιβαρύνσεις αντιστοιχούν σε 0,9428€ ανά λίτρο.

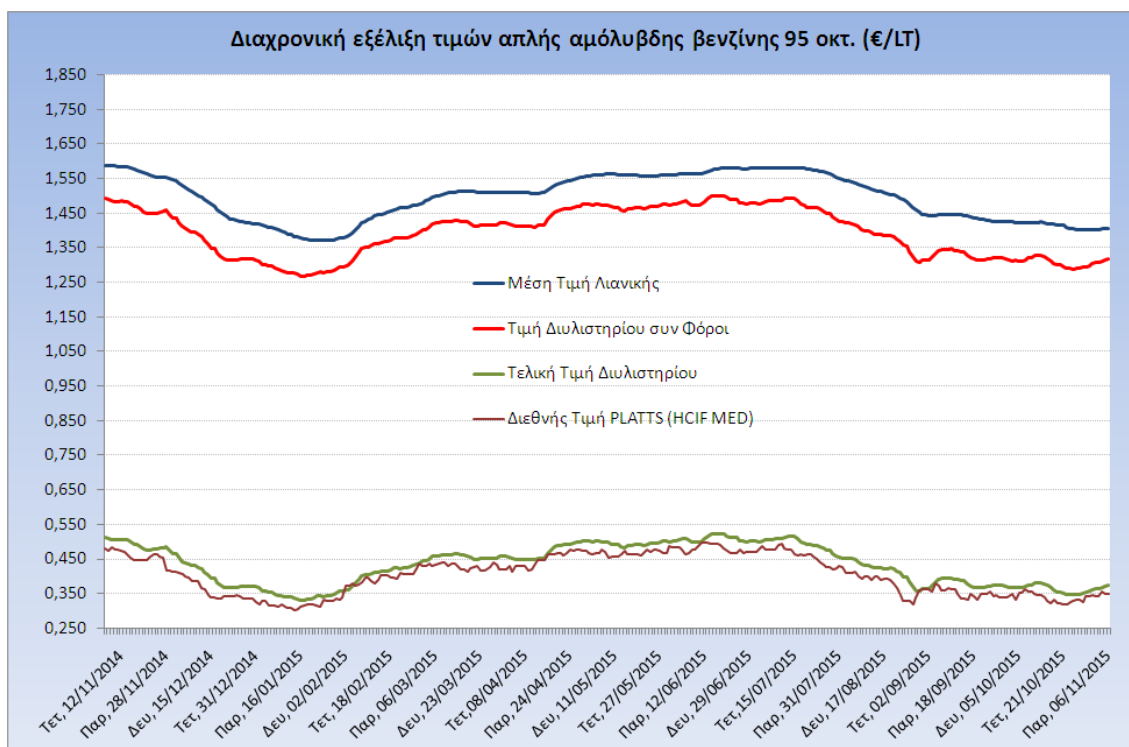
Η μέση τιμή λιανικής της απλής αμόλυβδης βενζίνης 95 οκτανίων για την Παρασκευή 06/11/2015 διαμορφώθηκε στα 1,4060 € ανά λίτρο. Σε σχέση με την τιμή της προηγούμενης εβδομάδας (30/10/2015) σημειώθηκε αύξηση κατά 0,005 € ανά λίτρο (0,5 λεπτά).

Το εκτιμώμενο περιθώριο των πρατηριούχων και των εταιρειών εμπορίας υπολογίζεται κατά μέσο όρο στα 0,0902 € ανά λίτρο (9 λεπτά).

Η τελική τιμή λιανικής διαμορφώνεται από την τιμή διυλιστηρίου κατά 26,5%, από τους φόρους (σταθερούς και μεταβλητούς) κατά 67%, και από τα εκτιμώμενα περιθώρια των εταιρειών εμπορίας, των μεταφορέων υγρών καυσίμων και των πρατηρίων κατά 6,4% (βλ. παρακάτω πίνακα).



Η εξέλιξη των διεθνών τιμών Platts (HCIF/MED), των τιμών διωλιστηρίου και των τιμών λιανικής της απλής αμόλυβδη βενζίνη 95 οκτ., καθώς και των αντίστοιχων ενδεικτικών περιθωρίων εμπορίας για το διάστημα των τελευταίων 12 μηνών παρουσιάζονται στο ακόλουθο διάγραμμα:



## 2. β. Χονδρική Τιμή Πώλησης

Ο μέσος όρος της χονδρικής τιμής πώλησης της απλής αμόλυβδης βενζίνης 95 οκτανίων από τις εταιρείες εμπορίας πετρελαιοειδών για την Παρασκευή 06/11/2015 ήταν 1,358 € ανά λίτρο.

Αναλυτικά, οι μέσες κατώτατες και ανώτατες τιμές χονδρικής, καθώς και η μέση τιμή ανά νομό παρουσιάζονται στον επόμενο πίνακα:

### Μέσες Τιμές Χονδρικής Πώλησης Απλής Αμόλυβδης Βενζίνης ανά Νομό Παρασκευή 06 Νοεμβρίου 2015

ΝΟΜΟΣ	ΜΕΣΗ ΚΑΤΩΤΑΤΗ ΜΕ ΦΠΑ	ΜΕΣΗ ΑΝΩΤΑΤΗ ΜΕ ΦΠΑ	ΜΕΣΗ ΤΙΜΗ ΜΕ ΦΠΑ
ΝΟΜΟΣ ΑΙΤΩΛΙΑΣ ΚΑΙ ΑΚΑΡΝΑΝΙΑΣ	1,313	1,397	<b>1,355</b>
ΝΟΜΟΣ ΑΡΓΟΛΙΔΟΣ	1,328	1,376	<b>1,352</b>
ΝΟΜΟΣ ΑΡΚΑΔΙΑΣ	1,315	1,384	<b>1,350</b>
ΝΟΜΟΣ ΑΡΤΗΣ	1,324	1,373	<b>1,348</b>
ΝΟΜΟΣ ΑΤΤΙΚΗΣ	1,301	1,426	<b>1,363</b>
ΝΟΜΟΣ ΑΧΑΪΑΣ	1,306	1,370	<b>1,338</b>
ΝΟΜΟΣ ΒΟΙΩΤΙΑΣ	1,313	1,370	<b>1,341</b>
ΝΟΜΟΣ ΓΡΕΒΕΝΩΝ	1,341	1,363	<b>1,352</b>
ΝΟΜΟΣ ΔΡΑΜΑΣ	1,334	1,380	<b>1,357</b>
ΝΟΜΟΣ ΔΩΔΕΚΑΝΗΣΟΥ	1,314	1,427	<b>1,371</b>
ΝΟΜΟΣ ΕΒΡΟΥ	1,327	1,390	<b>1,358</b>
ΝΟΜΟΣ ΕΥΒΟΙΑΣ	1,343	1,413	<b>1,378</b>
ΝΟΜΟΣ ΕΥΡΥΤΑΝΙΑΣ	1,358	1,369	<b>1,364</b>

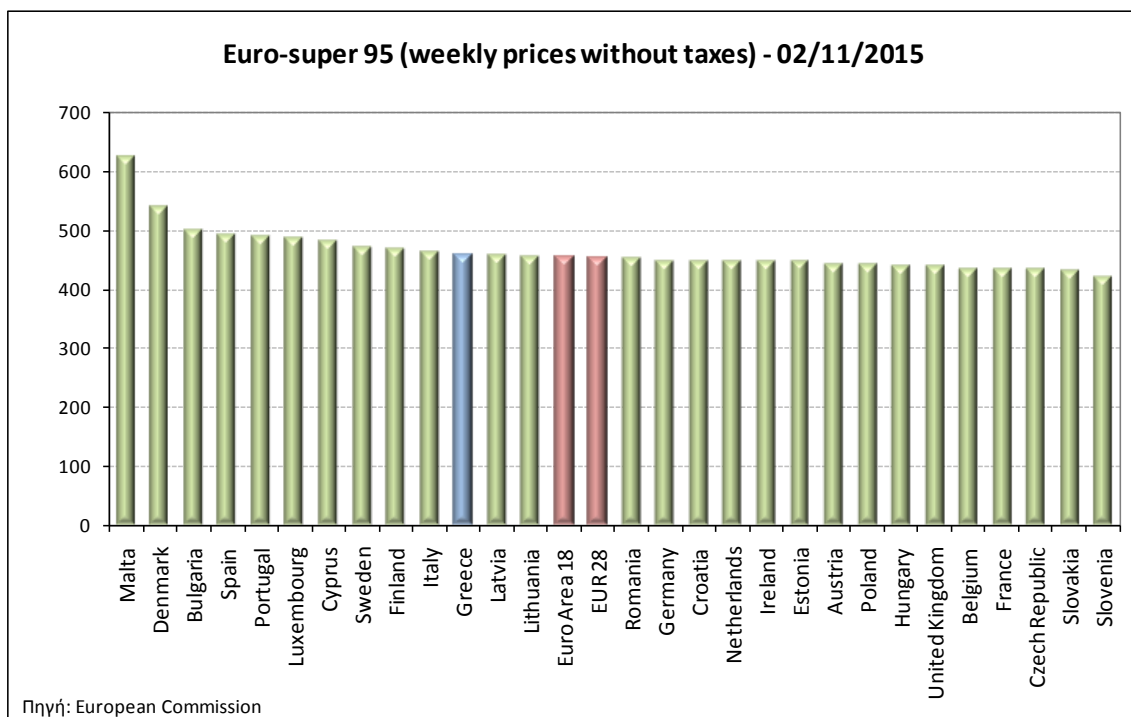
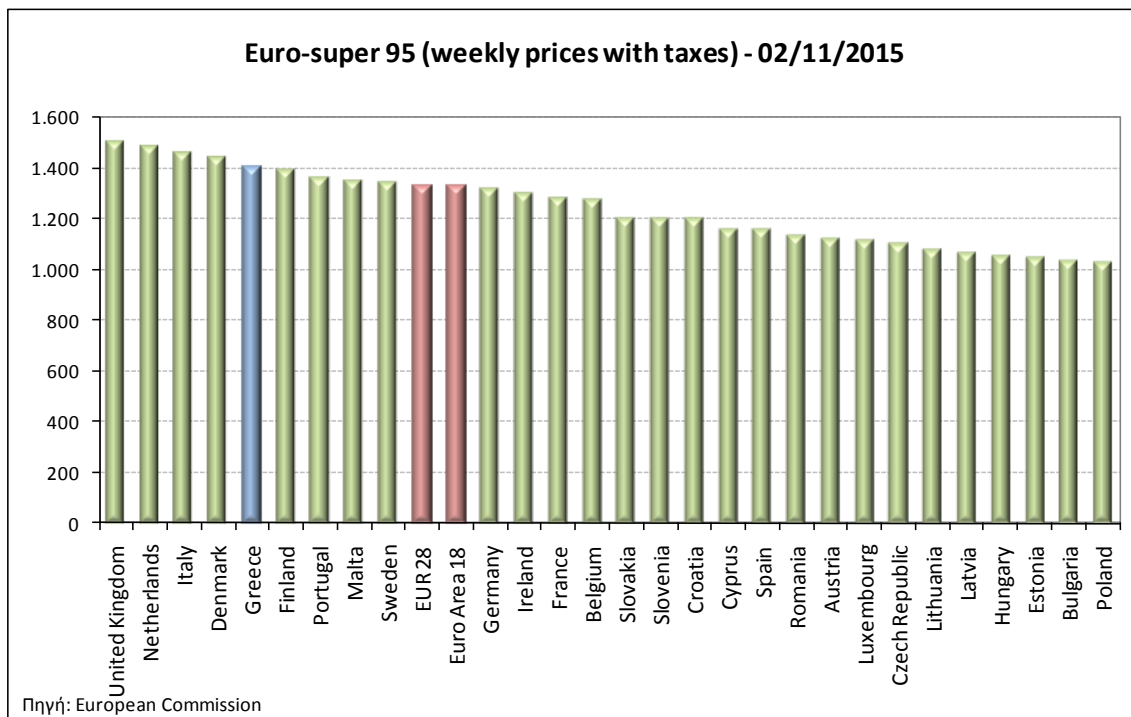
ΝΟΜΟΣ	ΜΕΣΗ ΚΑΤΩΤΑΤΗ ΜΕ ΦΠΑ	ΜΕΣΗ ΑΝΩΤΑΤΗ ΜΕ ΦΠΑ	ΜΕΣΗ ΤΙΜΗ ΜΕ ΦΠΑ
ΝΟΜΟΣ ΖΑΚΥΝΘΟΥ	1,333	1,374	1,354
ΝΟΜΟΣ ΗΛΕΙΑΣ	1,332	1,418	1,375
ΝΟΜΟΣ ΗΜΑΘΙΑΣ	1,321	1,350	1,336
ΝΟΜΟΣ ΗΡΑΚΛΕΙΟΥ	1,349	1,454	1,401
ΝΟΜΟΣ ΘΕΣΣΠΡΩΤΙΑΣ	1,319	1,379	1,349
ΝΟΜΟΣ ΘΕΣΣΑΛΟΝΙΚΗΣ	1,308	1,364	1,336
ΝΟΜΟΣ ΙΩΑΝΝΙΝΩΝ	1,315	1,377	1,346
ΝΟΜΟΣ ΚΑΒΑΛΑΣ	1,323	1,385	1,354
ΝΟΜΟΣ ΚΑΡΔΙΤΣΗΣ	1,324	1,385	1,354
ΝΟΜΟΣ ΚΑΣΤΟΡΙΑΣ	1,325	1,387	1,356
ΝΟΜΟΣ ΚΕΡΚΥΡΑΣ	1,328	1,398	1,363
ΝΟΜΟΣ ΚΕΦΑΛΛΗΝΙΑΣ	1,346	1,438	1,392
ΝΟΜΟΣ ΚΙΛΚΙΣ	1,324	1,385	1,354
ΝΟΜΟΣ ΚΟΖΑΝΗΣ	1,321	1,355	1,338
ΝΟΜΟΣ ΚΟΡΙΝΘΙΑΣ	1,321	1,376	1,348
ΝΟΜΟΣ ΚΥΚΛΑΔΩΝ	1,331	1,405	1,368
ΝΟΜΟΣ ΛΑΚΩΝΙΑΣ	1,327	1,395	1,361
ΝΟΜΟΣ ΛΑΡΙΣΗΣ	1,315	1,375	1,345
ΝΟΜΟΣ ΛΑΣΙΘΙΟΥ	1,367	1,423	1,395
ΝΟΜΟΣ ΛΕΣΒΟΥ	1,328	1,414	1,371
ΝΟΜΟΣ ΛΕΥΚΑΔΟΣ	1,330	1,381	1,356
ΝΟΜΟΣ ΜΑΓΝΗΣΙΑΣ	1,319	1,400	1,360
ΝΟΜΟΣ ΜΕΣΣΗΝΙΑΣ	1,340	1,433	1,387
ΝΟΜΟΣ ΞΑΝΘΗΣ	1,324	1,366	1,345
ΝΟΜΟΣ ΠΕΛΛΗΣ	1,320	1,366	1,343
ΝΟΜΟΣ ΠΙΕΡΙΑΣ	1,324	1,366	1,345
ΝΟΜΟΣ ΠΡΕΒΕΖΗΣ	1,338	1,385	1,361
ΝΟΜΟΣ ΡΕΘΥΜΝΗΣ	1,373	1,410	1,392
ΝΟΜΟΣ ΡΟΔΟΠΗΣ	1,319	1,370	1,344
ΝΟΜΟΣ ΣΑΜΟΥ	1,337	1,415	1,376
ΝΟΜΟΣ ΣΕΡΡΩΝ	1,321	1,360	1,340
ΝΟΜΟΣ ΤΡΙΚΑΛΩΝ	1,321	1,370	1,345
ΝΟΜΟΣ ΦΘΙΩΤΙΔΟΣ	1,317	1,372	1,344
ΝΟΜΟΣ ΦΛΩΡΙΝΗΣ	1,332	1,375	1,354
ΝΟΜΟΣ ΦΩΚΙΔΟΣ	1,341	1,370	1,355
ΝΟΜΟΣ ΧΑΛΚΙΔΙΚΗΣ	1,319	1,373	1,346
ΝΟΜΟΣ ΧΑΝΙΩΝ	1,361	1,436	1,399
ΝΟΜΟΣ ΧΙΟΥ	1,329	1,374	1,351
<b>ΣΤΑΘΜΙΣΜΕΝΟΣ Μ.Ο.</b>	<b>1,314</b>	<b>1,402</b>	<b>1,358</b>

\* Μέσοι όροι ελάχιστων και μέγιστων τιμών χονδρικής όπως υποβάλλονται από τις εταιρείες εμπορίας στο Παρατηρητήριο Τιμών βάσει της ΚΥΑ 978/24-10-2011.

\*\* Η στάθμιση γίνεται βάσει των όγκων πωλήσεων ανά τύπο καυσίμου ανά νομό.

## 2. γ. Συγκριτικά στοιχεία με Ε.Ε.

Οι λιανικές τιμές αμόλυβδης βενζίνης με φόρους και προ φόρων στις 28 χώρες της Ε.Ε. για τις 02/11/2015 (τελευταία επίσημα στοιχεία) παρουσιάζονται συγκριτικά κατά φθίνουσα σειρά στα παρακάτω διαγράμματα:



Αναλυτικά στοιχεία για τις τιμές καυσίμων και τους φόρους στις 28 χώρες της Ε.Ε. παρουσιάζονται στην ιστοσελίδα της Ευρωπαϊκής Επιτροπής:

\*Οι συγκρίσεις των τιμών μεταξύ των διαφόρων χωρών θα πρέπει να γίνονται με ιδιαίτερη προσοχή εξαιτίας των διαφορών στην ποιότητα των προϊόντων, στις πρακτικές μάρκετινγκ, στις δομές της αγοράς και στις καταναλωτικές συνήθειες που επικρατούν σε κάθε χώρα.

### 3. Πετρέλαιο Κίνησης (Biodiesel)

#### 3. α. Διαμόρφωση τιμής

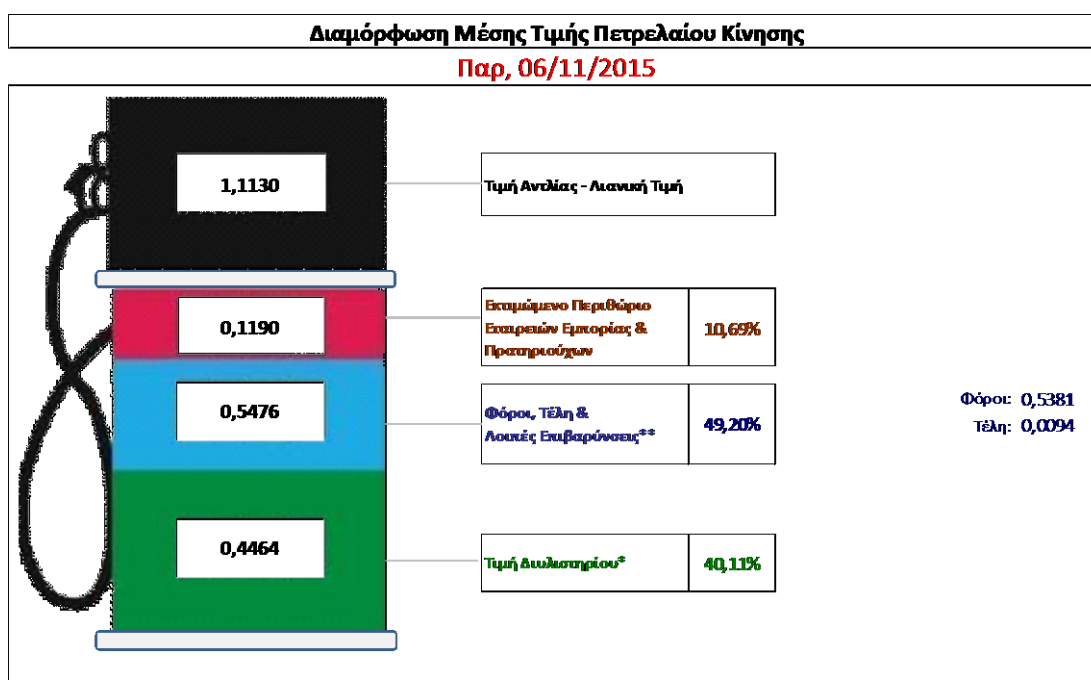
Η τιμή διυλιστηρίου του πετρελαίου κίνησης για την Πέμπτη 05/11/2015 διαμορφώθηκε στα 0,4464 € ανά λίτρο. Σε σχέση με την τιμή διυλιστηρίου της προηγούμενης εβδομάδας (29/10/2015) σημειώθηκε αύξηση κατά 0,0147 € ανά λίτρο (1,5 λεπτά).

Οι φόροι, τα τέλη και οι λοιπές επιβαρύνσεις αντιστοιχούν σε 0,5476 € ανά λίτρο.

Η μέση τιμή λιανικής του πετρελαίου κίνησης για την Παρασκευή 06/11/2015 διαμορφώθηκε στα 1,113 € ανά λίτρο. Σε σχέση με την τιμή της προηγούμενης εβδομάδας (30/10/2015) σημειώθηκε αύξηση κατά 0,002 € ανά λίτρο (0,2 λεπτά).

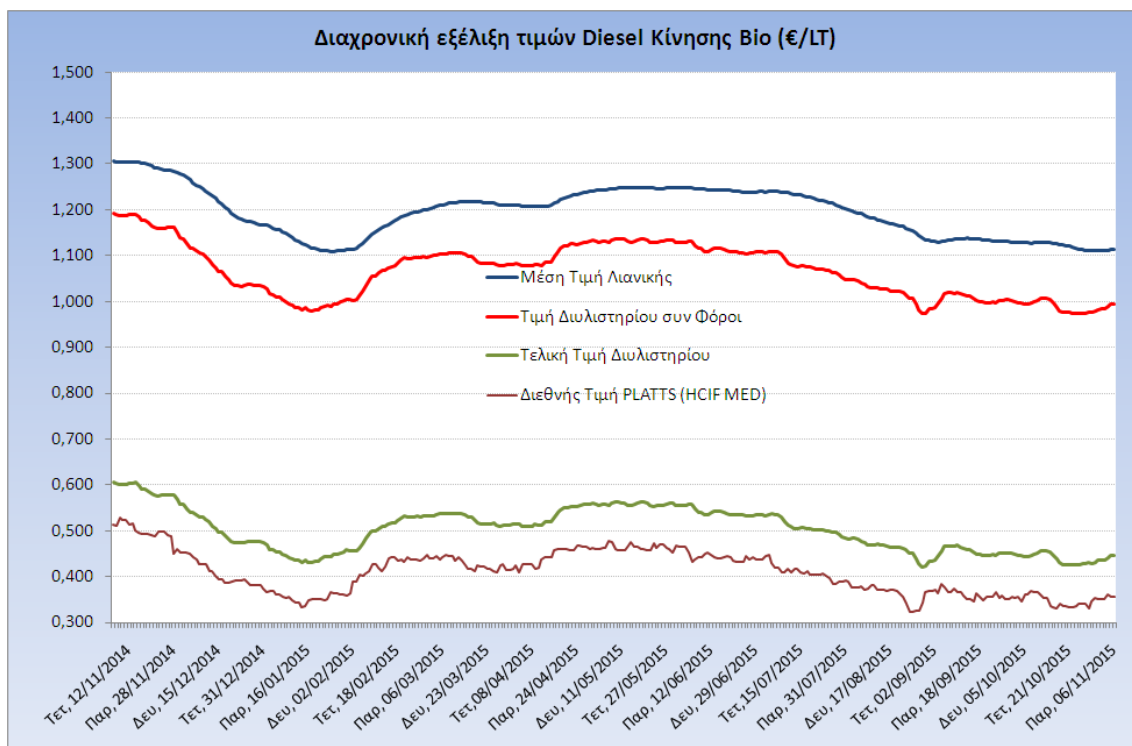
Το εκτιμώμενο περιθώριο των πρατηριούχων και των εταιρειών εμπορίας υπολογίζεται κατά μέσο όρο στα 0,1190 € ανά λίτρο (12 λεπτά).

Η τελική τιμή λιανικής διαμορφώνεται από την τιμή διυλιστηρίου κατά 40%, από τους φόρους (σταθερούς και μεταβλητούς) κατά 49,2%, και από τα εκτιμώμενα περιθώρια των εταιρειών εμπορίας, των μεταφορέων υγρών καυσίμων και των πρατηρίων κατά 11% (βλ. παρακάτω πίνακα).



<b>* Τιμή διυλιστηρίου</b>	<b>0,4464</b>
-Τιμή διυλιστηρίου προηγούμενης ημέρας (Μέση Σταθμική Τιμή εκ των δύο εκαταών δόλισης)	
-Στην τιμή διυλιστηρίου περιλαμβάνονται οι ειδικές υπηρεσίες (φορτωτικά)	
<b>** Τέλη</b>	<b>0,0094</b>
-Αναποδοτικό τέλος ΡΑΕ: 0,21 € ανά χιλιό λίτρα. (Απόφαση 101/2014 - ΦΕΚ 745/Β/26-03-2014)	0,0002
-Εισφορά «Ειδικού Λογαριασμού Πετρελαιοειδών»: 1,2% επί της τιμής διυλιστηρίου. (Ν. 3335/2005 - ΦΕΚ 95/Α/20-4-2005)	0,0054
-Ειδικό τέλος Διακωμάτων Εκτέλεσης Τελεωσιακών Εργασιών (ΔΕΤΕ): 0,5% της αξίας του αθροίσματος της τιμής εκ διυλιστηρίου και του ΕΦΚ. (Ν. 2093/92 - ΦΕΚ 181/Α/25-11-92)	0,0039
<b>** Φόροι</b>	<b>0,5381</b>
-Ειδικός Φόρος Κατανάλωσης (ΕΦΚ): για το πετρέλαιο κίνησης - 330 € ανά κυβικό μέτρο ή 0,330 € ανά λίτρο. (Ν. 4092/2012 (ΦΕΚ 220/Α/8-11-12)	0,3300
-Φόρος Προστιθέμενης Αξίας (ΦΠΑ): 23% επί του συνόλου της τιμής διυλιστηρίου των μικτών ονομαστικών περιθωρίων κέρδους και των παραπάνω φορολογικών επιβαρύνσεων. (Ν. 3945/2010 - ΦΕΚ 65/Α/6-3-2010)	0,2081

Η εξέλιξη των διεθνών τιμών Platts (HCIF/MED), των τιμών διυλιστηρίου και των τιμών λιανικής για το πετρέλαιο κίνησης, καθώς και των αντίστοιχων ενδεικτικών περιθωρίων εμπορίας για το διάστημα των τελευταίων 12 μηνών παρουσιάζονται στο ακόλουθο διάγραμμα:



### 3. β. Χονδρική Τιμή Πώλησης

Ο μέσος όρος της χονδρικής τιμής πώλησης του πετρελαίου κίνησης από τις εταιρείες εμπορίας πετρελαιοειδών για την Παρασκευή 06/11/2015 ήταν 1,030 € ανά λίτρο.

Αναλυτικά, οι μέσες κατώτατες και ανώτατες τιμές χονδρικής, καθώς και η μέση τιμή ανά νομό παρουσιάζονται στον επόμενο πίνακα:

#### Μέσες Τιμές Χονδρικής Πώλησης Πετρελαίου Κίνησης ανά Νομό

Παρασκευή 06 Νοεμβρίου 2015

ΝΟΜΟΣ	ΜΕΣΗ ΚΑΤΩΤΑΤΗ ΜΕ ΦΠΑ	ΜΕΣΗ ΑΝΩΤΑΤΗ ΜΕ ΦΠΑ	ΜΕΣΗ ΤΙΜΗ ΜΕ ΦΠΑ
ΝΟΜΟΣ ΑΙΤΩΛΙΑΣ ΚΑΙ ΑΚΑΡΝΑΝΙΑΣ	0,985	1,069	<b>1,027</b>
ΝΟΜΟΣ ΑΡΓΟΛΙΔΟΣ	1,003	1,062	<b>1,032</b>
ΝΟΜΟΣ ΑΡΚΑΔΙΑΣ	0,992	1,059	<b>1,025</b>
ΝΟΜΟΣ ΑΡΤΗΣ	1,000	1,043	<b>1,021</b>
ΝΟΜΟΣ ΑΤΤΙΚΗΣ	0,975	1,079	<b>1,027</b>
ΝΟΜΟΣ ΑΧΑΪΑΣ	0,989	1,052	<b>1,020</b>
ΝΟΜΟΣ ΒΟΙΩΤΙΑΣ	0,987	1,054	<b>1,020</b>
ΝΟΜΟΣ ΓΡΕΒΕΝΩΝ	1,016	1,041	<b>1,028</b>
ΝΟΜΟΣ ΔΡΑΜΑΣ	1,007	1,064	<b>1,035</b>
ΝΟΜΟΣ ΔΩΔΕΚΑΝΗΣΟΥ	1,002	1,098	<b>1,050</b>
ΝΟΜΟΣ ΕΒΡΟΥ	0,940	1,070	<b>1,005</b>
ΝΟΜΟΣ ΕΥΒΟΙΑΣ	1,016	1,085	<b>1,050</b>
ΝΟΜΟΣ ΕΥΡΥΤΑΝΙΑΣ	1,038	1,046	<b>1,042</b>



ΝΟΜΟΣ	ΜΕΣΗ ΚΑΤΩΤΑΤΗ ΜΕ ΦΠΑ	ΜΕΣΗ ΑΝΩΤΑΤΗ ΜΕ ΦΠΑ	ΜΕΣΗ ΤΙΜΗ ΜΕ ΦΠΑ
ΝΟΜΟΣ ΖΑΚΥΝΘΟΥ	1,002	1,048	<b>1,025</b>
ΝΟΜΟΣ ΗΛΕΙΑΣ	1,002	1,079	<b>1,041</b>
ΝΟΜΟΣ ΗΜΑΘΙΑΣ	0,995	1,033	<b>1,014</b>
ΝΟΜΟΣ ΗΡΑΚΛΕΙΟΥ	1,021	1,108	<b>1,065</b>
ΝΟΜΟΣ ΘΕΣΣΠΡΩΤΙΑΣ	0,995	1,094	<b>1,045</b>
ΝΟΜΟΣ ΘΕΣΣΑΛΟΝΙΚΗΣ	0,986	1,050	<b>1,018</b>
ΝΟΜΟΣ ΙΩΑΝΝΙΝΩΝ	0,988	1,080	<b>1,034</b>
ΝΟΜΟΣ ΚΑΒΑΛΑΣ	0,996	1,060	<b>1,028</b>
ΝΟΜΟΣ ΚΑΡΔΙΤΣΗΣ	0,999	1,051	<b>1,025</b>
ΝΟΜΟΣ ΚΑΣΤΟΡΙΑΣ	1,004	1,095	<b>1,050</b>
ΝΟΜΟΣ ΚΕΡΚΥΡΑΣ	1,007	1,069	<b>1,038</b>
ΝΟΜΟΣ ΚΕΦΑΛΛΗΝΙΑΣ	1,023	1,090	<b>1,057</b>
ΝΟΜΟΣ ΚΙΛΚΙΣ	0,994	1,041	<b>1,018</b>
ΝΟΜΟΣ ΚΟΖΑΝΗΣ	0,999	1,034	<b>1,017</b>
ΝΟΜΟΣ ΚΟΡΙΝΘΙΑΣ	0,994	1,064	<b>1,029</b>
ΝΟΜΟΣ ΚΥΚΛΑΔΩΝ	1,028	1,100	<b>1,064</b>
ΝΟΜΟΣ ΛΑΚΩΝΙΑΣ	0,997	1,063	<b>1,030</b>
ΝΟΜΟΣ ΛΑΡΙΣΗΣ	0,987	1,049	<b>1,018</b>
ΝΟΜΟΣ ΛΑΣΙΘΙΟΥ	1,041	1,085	<b>1,063</b>
ΝΟΜΟΣ ΛΕΣΒΟΥ	1,006	1,089	<b>1,048</b>
ΝΟΜΟΣ ΛΕΥΚΑΔΟΣ	1,010	1,054	<b>1,032</b>
ΝΟΜΟΣ ΜΑΓΝΗΣΙΑΣ	0,992	1,073	<b>1,033</b>
ΝΟΜΟΣ ΜΕΣΣΗΝΙΑΣ	1,008	1,091	<b>1,050</b>
ΝΟΜΟΣ ΞΑΝΘΗΣ	1,003	1,062	<b>1,033</b>
ΝΟΜΟΣ ΠΕΛΛΗΣ	0,993	1,041	<b>1,017</b>
ΝΟΜΟΣ ΠΙΕΡΙΑΣ	0,998	1,030	<b>1,014</b>
ΝΟΜΟΣ ΠΡΕΒΕΖΗΣ	1,011	1,078	<b>1,044</b>
ΝΟΜΟΣ ΡΕΘΥΜΝΗΣ	1,036	1,091	<b>1,064</b>
ΝΟΜΟΣ ΡΟΔΟΠΗΣ	0,997	1,046	<b>1,022</b>
ΝΟΜΟΣ ΣΑΜΟΥ	1,028	1,086	<b>1,057</b>
ΝΟΜΟΣ ΣΕΡΡΩΝ	0,994	1,040	<b>1,017</b>
ΝΟΜΟΣ ΤΡΙΚΑΛΩΝ	0,997	1,044	<b>1,020</b>
ΝΟΜΟΣ ΦΘΙΩΤΙΔΟΣ	0,993	1,047	<b>1,020</b>
ΝΟΜΟΣ ΦΛΩΡΙΝΗΣ	1,015	1,057	<b>1,036</b>
ΝΟΜΟΣ ΦΩΚΙΔΟΣ	1,015	1,042	<b>1,028</b>
ΝΟΜΟΣ ΧΑΛΚΙΔΙΚΗΣ	0,994	1,043	<b>1,019</b>
ΝΟΜΟΣ ΧΑΝΙΩΝ	1,033	1,085	<b>1,059</b>
ΝΟΜΟΣ ΧΙΟΥ	1,002	1,064	<b>1,033</b>
<b>ΣΤΑΘΜΙΣΜΕΝΟΣ Μ.Ο.</b>	<b>0,994</b>	<b>1,067</b>	<b>1,030</b>

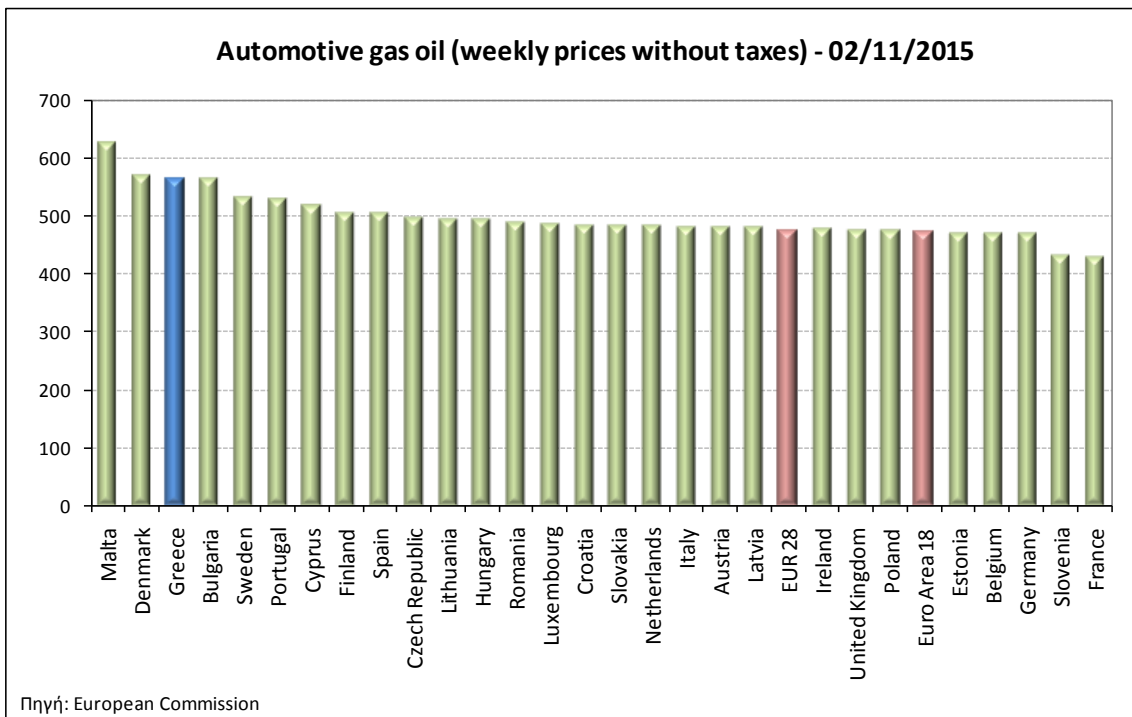
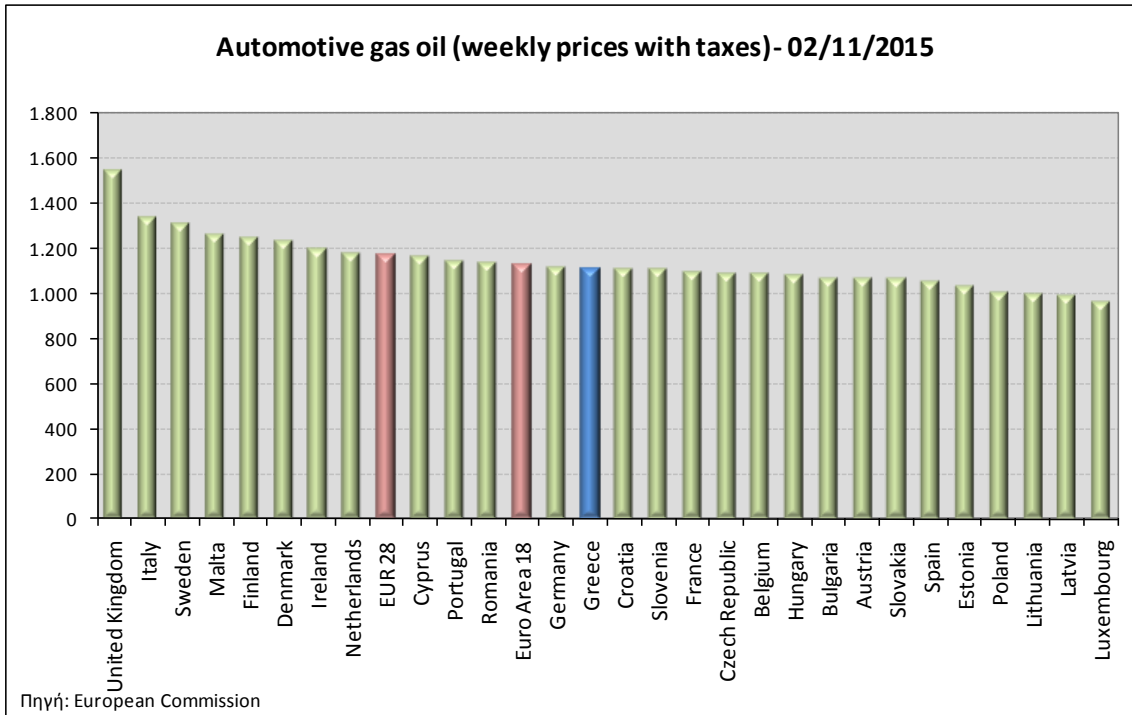
\* Μέσοι όροι ελάχιστων και μέγιστων τιμών χονδρικής όπως υποβάλλονται από τις εταιρείες εμπορίας στο Παρατηρητήριο Τιμών βάσει της ΚΥΑ 978/24-10-2011.

\*\* Η στάθμιση γίνεται βάσει των όγκων πωλήσεων ανά τύπο καυσίμου ανά νομό.

### 3. γ. Συγκριτικά στοιχεία με Ε.Ε.

Οι λιανικές τιμές πετρελαίου κίνησης με φόρους και προ φόρων στις 28 χώρες της Ε.Ε. για τις 02/11/2015 (τελευταία επίσημα στοιχεία) παρουσιάζονται συγκριτικά κατά φθίνουσα σειρά στα

παρακάτω διαγράμματα:



Αναλυτικά στοιχεία για τις τιμές καυσίμων και τους φόρους στις 28 χώρες της Ε.Ε. παρουσιάζονται στην ιστοσελίδα της Ευρωπαϊκής Επιτροπής: [http://ec.europa.eu/energy/observatory/oil/bulletin\\_en.htm](http://ec.europa.eu/energy/observatory/oil/bulletin_en.htm)

\*Οι συγκρίσεις των τιμών μεταξύ των διαφόρων χωρών θα πρέπει να γίνονται με ιδιαίτερη προσοχή εξαιτίας των διαφορών στην ποιότητα των προϊόντων, στις πρακτικές μάρκετινγκ, στις δομές της αγοράς και στις καταναλωτικές συνήθειες που επικρατούν σε κάθε χώρα.

## 4. Πετρέλαιο Θέρμανσης (Κατ'οίκον)

### 4. α. Διαμόρφωση τιμής

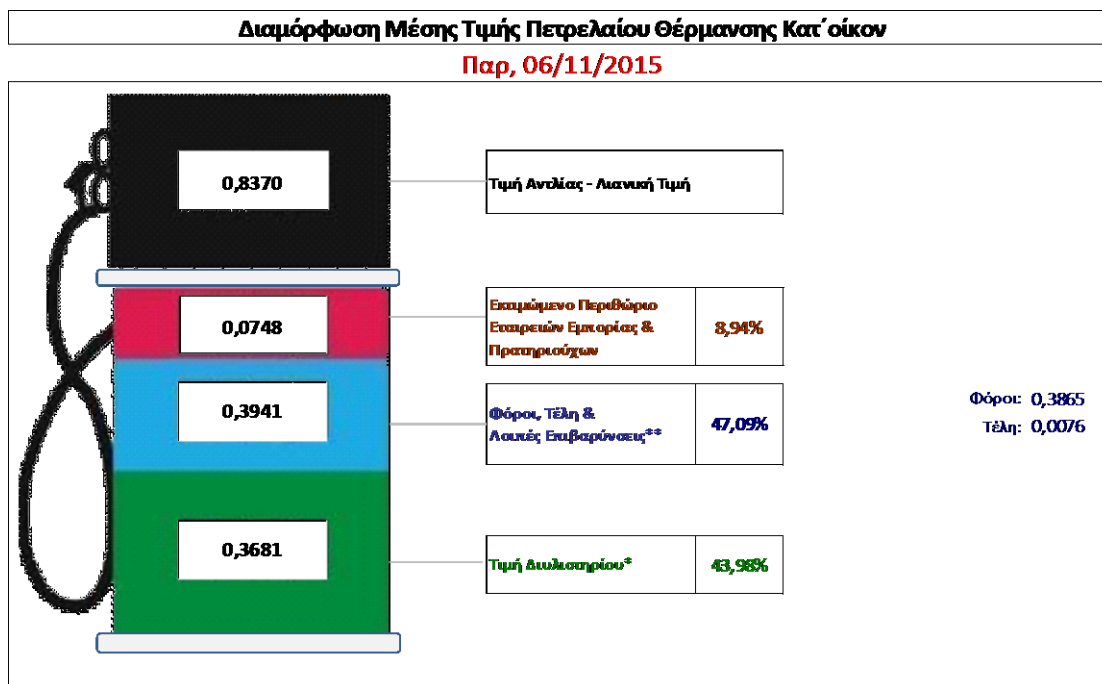
Η τιμή διυλιστηρίου του πετρελαίου θέρμανσης για την Πέμπτη 05/11/2015 διαμορφώθηκε στα 0,3681€ ανά λίτρο. Σε σχέση με την τιμή διυλιστηρίου της προηγούμενης εβδομάδας (29/10/2015) σημειώθηκε αύξηση κατά 0,0087 € ανά λίτρο (0,9 λεπτά).

Οι φόροι, τα τέλη και οι λοιπές επιβαρύνσεις αντιστοιχούν σε 0,3941 € ανά λίτρο.

Η μέση τιμή λιανικής του πετρελαίου θέρμανσης (κατ' οίκον) για την Παρασκευή 06/11/2015 διαμορφώθηκε στα 0,837 € ανά λίτρο. Σε σχέση με την τιμή της προηγούμενης εβδομάδας (30/10/2015) σημειώθηκε αύξηση κατά 0,007 € ανά λίτρο (0,7 λεπτά).

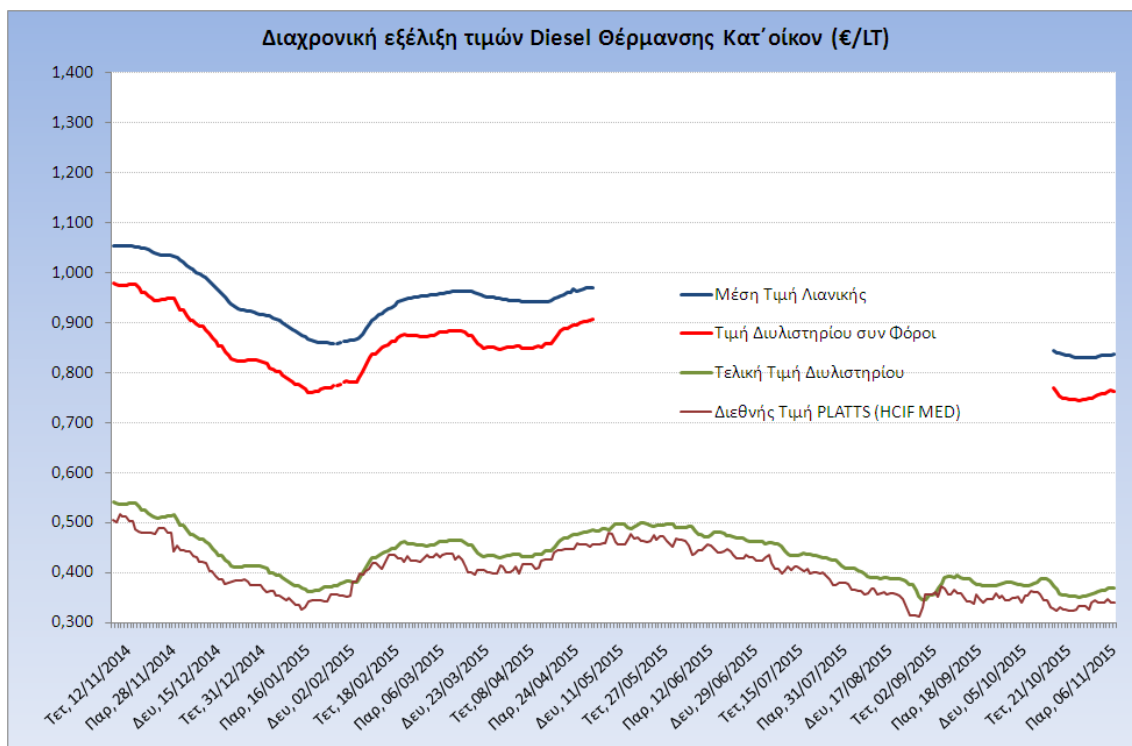
Το εκτιμώμενο περιθώριο των πρατηριούχων και των εταιρειών εμπορίας υπολογίζεται κατά μέσο όρο στα 0,0748 € ανά λίτρο (7,5 λεπτά).

Η τελική τιμή λιανικής διαμορφώνεται από την τιμή διυλιστηρίου κατά 44%, από τους φόρους (σταθερούς και μεταβλητούς) κατά 47%, και από τα εκτιμώμενα περιθώρια των εταιρειών εμπορίας, των μεταφορέων υγρών καυσίμων και των πρατηρίων κατά 9% (βλ. παρακάτω πίνακα).



<b>* Τιμή διυλιστηρίου</b>	<b>0,3681</b>
-Τιμή διυλιστηρίου προηγούμενης ημέρας (Μέση Σταθμική Τιμή εκ των δύο εταιρειών διύλισης)	
-Στην τιμή διυλιστηρίου περιλαμβάνονται οι ειδικές υπηρεσίες (φορτωτικά)	
<b>** Τέλη</b>	<b>0,0076</b>
-Αναπαιδοτικό τέλος ΡΑΕ: 0,21 € ανά χίλια λίτρα. (Απόφαση 101/2014 - ΦΕΚ 745/Β/26-03-2014)	0,0002
-Εισφορά «Ειδικού Λογαριασμού Πετρελαιοειδών»: 1,2% επί της τιμής διυλιστηρίου. (Ν. 3335/2005 - ΦΕΚ 95/Α/20-4-2005)	0,0044
-Ειδικό τέλος Δικαιωμάτων Εκτέλεσης Τελεμακικών Εργασιών (ΔΕΤΕ): 0,5% της αξίας του αθροίσματος της τιμής εκ διυλιστηρίου και του ΕΦΚ. (Ν. 2093/92 - ΦΕΚ 181/Α/25-11-92)	0,0030
<b>** Φόροι</b>	<b>0,3865</b>
-Ειδικός Φόρος Κατανάλωσης (ΕΦΚ): για το πετρέλαιο θέρμανσης - 230 € ανά κυβικό μέτρο ή 0,230 € ανά λίτρο. (Ν. 4092/2012 (ΦΕΚ 220/Α/8-11-12)	0,2300
-Φόρος Προστιθέμενης Αξίας (ΦΠΑ): 23% επί του συνόλου της τιμής διυλιστηρίου των μιστών ονομαστικών περιθωρίων κέρδους και των παραπάνω φορολογικών επιβαρύνσεων. (Ν. 3845/2010 - ΦΕΚ 65/Α/6-3-2010)	0,1565

Η εξέλιξη των διεθνών τιμών Platts (HCIF/MED), των τιμών διυλιστηρίου και των τιμών λιανικής για το πετρέλαιο θέρμανσης (κατ' οίκον), καθώς και των αντίστοιχων ενδεικτικών περιθωρίων εμπορίας για το διάστημα των τελευταίων 12 μηνών παρουσιάζονται στο ακόλουθο διάγραμμα:



#### 4. β. Χονδρική Τιμή Πώλησης

Ο μέσος όρος της χονδρικής τιμής πώλησης του πετρελαίου θέρμανσης (κατ' οίκον) από τις εταιρείες εμπορίας πετρελαιοειδών για την Παρασκευή 06/11/2015 ήταν 0,787 € ανά λίτρο.

Αναλυτικά, οι μέσες κατώτατες και ανώτατες τιμές χονδρικής, καθώς και η μέση τιμή ανά νομό παρουσιάζονται στον επόμενο πίνακα:

#### Μέσες Τιμές Χονδρικής Πώλησης Πετρελαίου Θέρμανσης (κατ' οίκον) ανά Νομό Παρασκευή 06 Νοεμβρίου 2015

ΝΟΜΟΣ	ΜΕΣΗ ΚΑΤΩΤΑΤΗ ΜΕ ΦΠΑ	ΜΕΣΗ ΑΝΩΤΑΤΗ ΜΕ ΦΠΑ	ΜΕΣΗ ΤΙΜΗ ΜΕ ΦΠΑ
ΝΟΜΟΣ ΑΙΤΩΛΙΑΣ ΚΑΙ ΑΚΑΡΝΑΝΙΑΣ	0,760	0,814	<b>0,787</b>
ΝΟΜΟΣ ΑΡΓΟΛΙΔΟΣ	0,772	0,801	<b>0,787</b>
ΝΟΜΟΣ ΑΡΚΑΔΙΑΣ	0,766	0,810	<b>0,788</b>
ΝΟΜΟΣ ΑΡΤΗΣ	0,779	0,810	<b>0,794</b>
ΝΟΜΟΣ ΑΤΤΙΚΗΣ	0,750	0,814	<b>0,782</b>
ΝΟΜΟΣ ΑΧΑΪΑΣ	0,762	0,805	<b>0,784</b>
ΝΟΜΟΣ ΒΟΙΩΤΙΑΣ	0,766	0,796	<b>0,781</b>
ΝΟΜΟΣ ΓΡΕΒΕΝΩΝ	0,780	0,792	<b>0,786</b>
ΝΟΜΟΣ ΔΡΑΜΑΣ	0,768	0,795	<b>0,782</b>

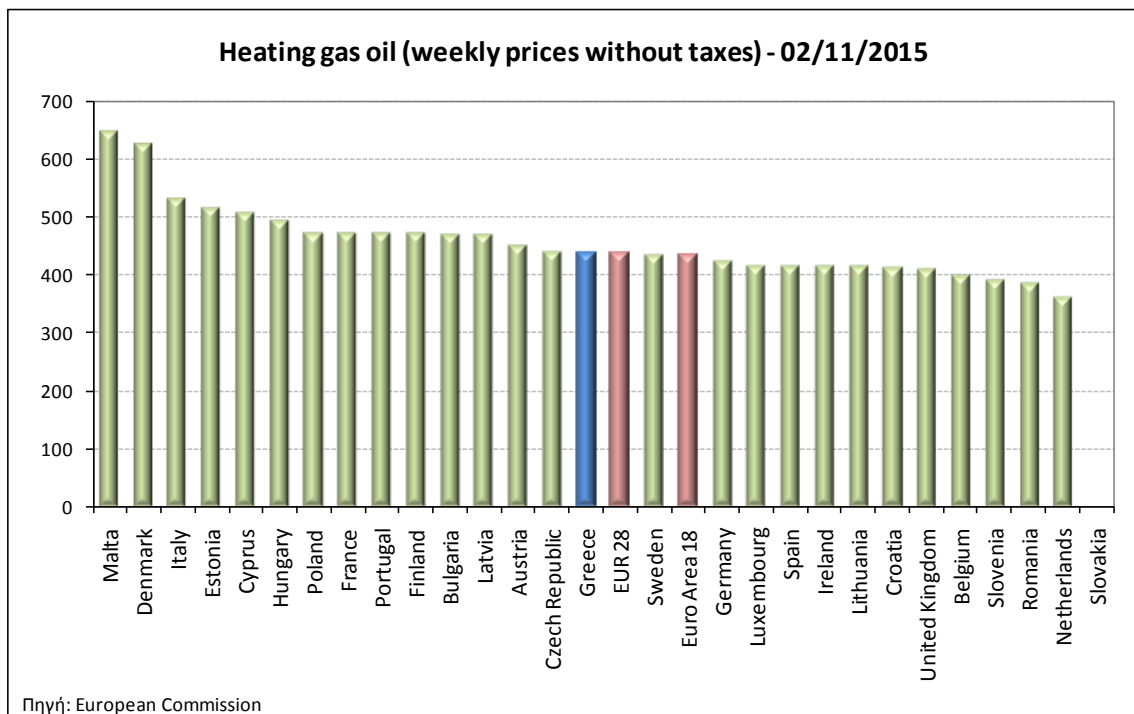
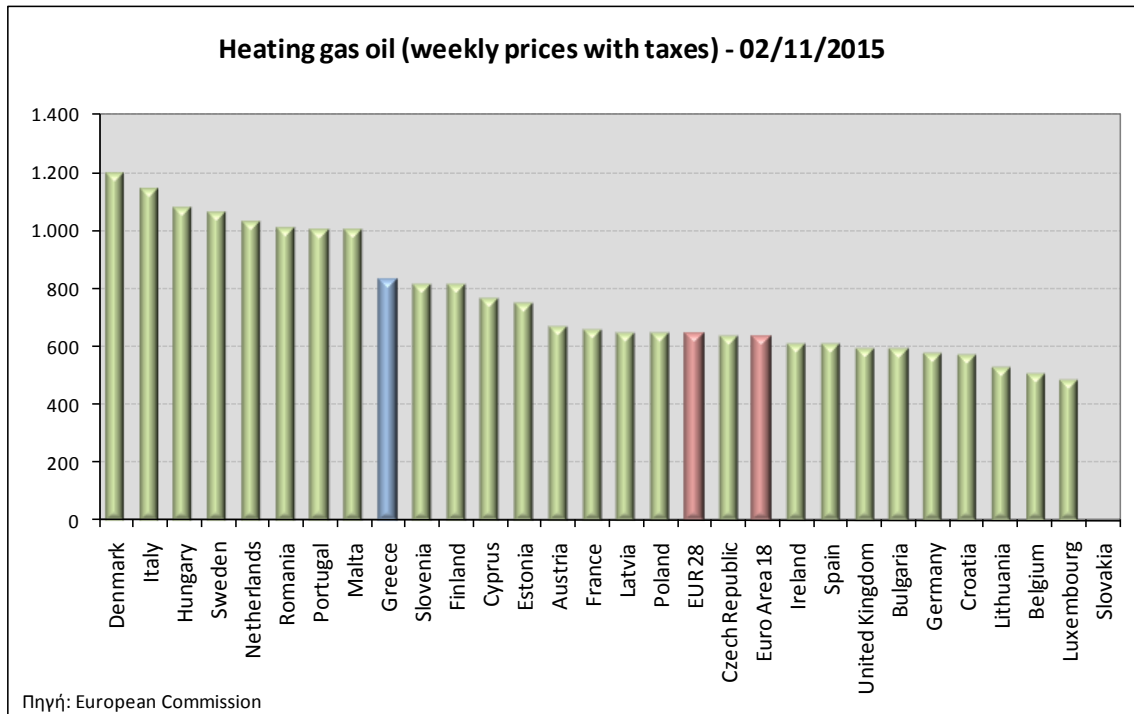
ΝΟΜΟΣ	ΜΕΣΗ ΚΑΤΩΤΑΤΗ ΜΕ ΦΠΑ	ΜΕΣΗ ΑΝΩΤΑΤΗ ΜΕ ΦΠΑ	ΜΕΣΗ ΤΙΜΗ ΜΕ ΦΠΑ
ΝΟΜΟΣ ΔΩΔΕΚΑΝΗΣΟΥ	0,784	0,863	<b>0,824</b>
ΝΟΜΟΣ ΕΒΡΟΥ	0,776	0,815	<b>0,795</b>
ΝΟΜΟΣ ΕΥΒΟΙΑΣ	0,779	0,828	<b>0,804</b>
ΝΟΜΟΣ ΕΥΡΥΤΑΝΙΑΣ	0,798	0,805	<b>0,802</b>
ΝΟΜΟΣ ΖΑΚΥΝΘΟΥ	0,776	0,813	<b>0,795</b>
ΝΟΜΟΣ ΗΛΕΙΑΣ	0,772	0,811	<b>0,791</b>
ΝΟΜΟΣ ΗΜΑΘΙΑΣ	0,762	0,788	<b>0,775</b>
ΝΟΜΟΣ ΗΡΑΚΛΕΙΟΥ	0,797	0,842	<b>0,820</b>
ΝΟΜΟΣ ΘΕΣΣΠΡΩΤΙΑΣ	0,769	0,805	<b>0,787</b>
ΝΟΜΟΣ ΘΕΣΣΑΛΟΝΙΚΗΣ	0,756	0,789	<b>0,772</b>
ΝΟΜΟΣ ΙΩΑΝΝΙΝΩΝ	0,768	0,808	<b>0,788</b>
ΝΟΜΟΣ ΚΑΒΑΛΑΣ	0,770	0,813	<b>0,792</b>
ΝΟΜΟΣ ΚΑΡΔΙΤΣΗΣ	0,776	0,802	<b>0,789</b>
ΝΟΜΟΣ ΚΑΣΤΟΡΙΑΣ	0,771	0,809	<b>0,790</b>
ΝΟΜΟΣ ΚΕΡΚΥΡΑΣ	0,797	0,841	<b>0,819</b>
ΝΟΜΟΣ ΚΕΦΑΛΛΗΝΙΑΣ	0,794	0,843	<b>0,818</b>
ΝΟΜΟΣ ΚΙΛΚΙΣ	0,765	0,793	<b>0,779</b>
ΝΟΜΟΣ ΚΟΖΑΝΗΣ	0,769	0,793	<b>0,781</b>
ΝΟΜΟΣ ΚΟΡΙΝΘΙΑΣ	0,764	0,796	<b>0,780</b>
ΝΟΜΟΣ ΚΥΚΛΑΔΩΝ	0,788	0,822	<b>0,805</b>
ΝΟΜΟΣ ΛΑΚΩΝΙΑΣ	0,767	0,807	<b>0,787</b>
ΝΟΜΟΣ ΛΑΡΙΣΗΣ	0,764	0,806	<b>0,785</b>
ΝΟΜΟΣ ΛΑΣΙΘΙΟΥ	0,805	0,837	<b>0,821</b>
ΝΟΜΟΣ ΛΕΣΒΟΥ	0,766	0,844	<b>0,805</b>
ΝΟΜΟΣ ΛΕΥΚΑΔΟΣ	0,783	0,808	<b>0,795</b>
ΝΟΜΟΣ ΜΑΓΝΗΣΙΑΣ	0,762	0,822	<b>0,792</b>
ΝΟΜΟΣ ΜΕΣΣΗΝΙΑΣ	0,777	0,817	<b>0,797</b>
ΝΟΜΟΣ ΞΑΝΘΗΣ	0,772	0,802	<b>0,787</b>
ΝΟΜΟΣ ΠΕΛΛΗΣ	0,765	0,798	<b>0,781</b>
ΝΟΜΟΣ ΠΙΕΡΙΑΣ	0,764	0,795	<b>0,780</b>
ΝΟΜΟΣ ΠΡΕΒΕΖΗΣ	0,770	0,801	<b>0,785</b>
ΝΟΜΟΣ ΡΕΘΥΜΝΗΣ	0,813	0,835	<b>0,824</b>
ΝΟΜΟΣ ΡΟΔΟΠΗΣ	0,768	0,811	<b>0,789</b>
ΝΟΜΟΣ ΣΑΜΟΥ	0,807	0,846	<b>0,826</b>
ΝΟΜΟΣ ΣΕΡΡΩΝ	0,766	0,793	<b>0,779</b>
ΝΟΜΟΣ ΤΡΙΚΑΛΩΝ	0,775	0,797	<b>0,786</b>
ΝΟΜΟΣ ΦΘΙΩΤΙΔΟΣ	0,769	0,799	<b>0,784</b>
ΝΟΜΟΣ ΦΛΩΡΙΝΗΣ	0,777	0,802	<b>0,789</b>
ΝΟΜΟΣ ΦΩΚΙΔΟΣ	0,781	0,804	<b>0,792</b>
ΝΟΜΟΣ ΧΑΛΚΙΔΙΚΗΣ	0,769	0,799	<b>0,784</b>
ΝΟΜΟΣ ΧΑΝΙΩΝ	0,802	0,841	<b>0,822</b>
ΝΟΜΟΣ ΧΙΟΥ	0,773	0,791	<b>0,782</b>
<b>ΣΤΑΘΜΙΣΜΕΝΟΣ Μ.Ο.</b>	<b>0,766</b>	<b>0,808</b>	<b>0,787</b>

\* Μέσοι όροι ελάχιστων και μέγιστων τιμών χονδρικής όπως υποβάλλονται από τις εταιρείες εμπορίας στο Παρατηρητήριο Τιμών βάσει της ΚΥΑ 978/24-10-2011.

\*\* Η στάθμιση γίνεται βάσει των όγκων πωλήσεων ανά τύπο καυσίμου ανά νομό.

#### 4. γ. Συγκριτικά στοιχεία με Ε.Ε.

Οι λιανικές τιμές πετρελαίου θέρμανσης με φόρους και προ φόρων στις 28 χώρες της Ε.Ε. για τις 02/11/2015 (τελευταία επίσημα στοιχεία) παρουσιάζονται συγκριτικά κατά φθίνουσα σειρά στα παρακάτω διαγράμματα:



Αναλυτικά στοιχεία για τις τιμές καυσίμων και τους φόρους στις 28 χώρες της Ε.Ε. παρουσιάζονται στην ιστοσελίδα της Ευρωπαϊκής Επιτροπής: [http://ec.europa.eu/energy/observatory/oil/bulletin\\_en.htm](http://ec.europa.eu/energy/observatory/oil/bulletin_en.htm)

\*Οι συγκρίσεις των τιμών μεταξύ των διαφόρων χωρών θα πρέπει να γίνονται με ιδιαίτερη προσοχή εξαιτίας των διαφορών στην ποιότητα των προϊόντων, στις πρακτικές μάρκετινγκ, στις δομές της αγοράς και στις καταναλωτικές συνήθειες που επικρατούν σε κάθε χώρα.