



ΓΕΝΙΚΗ ΓΡΑΜΜΑΤΕΙΑ ΕΜΠΟΡΙΟΥ & ΠΡΟΣΤΑΣΙΑΣ
ΚΑΤΑΝΑΛΩΤΗ
ΓΕΝΙΚΗ ΔΙΕΥΘΥΝΣΗ ΑΓΟΡΑΣ
ΔΙΕΥΘΥΝΣΗ ΕΛΕΓΧΩΝ & ΠΑΡΑΤΗΡΗΤΗΡΙΩΝ
ΤΜΗΜΑ ΠΑΡΑΤΗΡΗΤΗΡΙΩΝ ΤΙΜΩΝ

Αναρτητέο στο διαδίκτυο

Αθήνα : 09-07-2018

Αρ. Πρωτ.: 74597

ΕΒΔΟΜΑΔΙΑΙΟ ΔΕΛΤΙΟ ΕΠΙΣΚΟΠΗΣΗΣ ΤΙΜΩΝ ΚΑΥΣΙΜΩΝ

Παρασκευή, 06 ΙΟΥΛΙΟΥ 2018

1. Τιμές Παρατηρητηρίου Υγρών Καυσίμων

Οι λιανικές τιμές των υγρών καυσίμων (αμόλυβδη 95 οκτ., σούπερ αμόλυβδη 100 οκτ., σούπερ LRP, πετρέλαιο κίνησης και υγραέριο κίνησης) αναρτώνται αναλυτικά στην ιστοσελίδα του Παρατηρητηρίου Τιμών Υγρών Καυσίμων του Υπουργείου Οικονομίας και Ανάπτυξης www.fuelprices.gr, όπου παρουσιάζονται καθημερινά οι ελάχιστες, μέσες και μέγιστες τιμές σε όλους τους Νομούς της χώρας.

Μέσες τιμές λιανικής πώλησης καυσίμων για όλη την Ελλάδα

Παρασκευή, 06 ΙΟΥΛΙΟΥ 2018

Προϊόν	Μέση Τιμή
Αμόλυβδη 95 οκτ.	1,643
Αμόλυβδη 100 οκτ.	1,830
Super	1,726
Diesel Κίνησης	1,415
Υγραέριο κίνησης (Autogas)	0,832

* Η μέση τιμή πανελλαδικά υπολογίζεται από τον σταθμισμένο μέσο όρο με βάση τους όγκους πωλήσεων έτους 2017 ανά τύπο καυσίμου ανά νομό.

** Δεν καταγράφεται κατανάλωση στο πετρέλαιο θέρμανσης για τη χρονική περίοδο 30/4 έως 15/10 κάθε έτους.

Στον παρακάτω πίνακα παρουσιάζονται οι μέσες τιμές λιανικής των υγρών καυσίμων ανά Νομό

Μέσες τιμές λιανικής πώλησης καυσίμων ανά νομό

Παρασκευή 06 ΙΟΥΛΙΟΥ 2018

ΝΟΜΟΣ	Αμόλυβδη 95 οκτ.	Αμόλυβδη 100 οκτ.	Super	Diesel Κίνησης	Υγραέριο κίνησης (Autogas)
ΝΟΜΟΣ ΑΤΤΙΚΗΣ	1,614	1,819	1,730	1,392	0,784
ΝΟΜΟΣ ΑΙΤΩΛΙΑΣ ΚΑΙ ΑΚΑΡΝΑΝΙΑΣ	1,658	1,853	1,789	1,427	0,858
ΝΟΜΟΣ ΑΡΓΟΛΙΔΟΣ	1,631	1,808	1,650	1,410	0,819
ΝΟΜΟΣ ΑΡΚΑΔΙΑΣ	1,664	1,836		1,434	0,857
ΝΟΜΟΣ ΑΡΤΗΣ	1,635	1,815		1,420	0,842
ΝΟΜΟΣ ΑΧΑΪΑΣ	1,635	1,824	1,773	1,424	0,853
ΝΟΜΟΣ ΒΟΙΩΤΙΑΣ	1,628	1,846	1,746	1,403	0,825
ΝΟΜΟΣ ΓΡΕΒΕΝΩΝ	1,672	1,870		1,444	0,824
ΝΟΜΟΣ ΔΡΑΜΑΣ	1,617	1,813		1,382	0,811
ΝΟΜΟΣ ΔΩΔΕΚΑΝΗΣΟΥ	1,789	1,956		1,526	1,018
ΝΟΜΟΣ ΕΒΡΟΥ	1,652	1,844		1,423	0,863
ΝΟΜΟΣ ΕΥΒΟΙΑΣ	1,642	1,829	1,638	1,419	0,833
ΝΟΜΟΣ ΕΥΡΥΤΑΝΙΑΣ	1,735	1,979		1,506	0,879
ΝΟΜΟΣ ΖΑΚΥΝΘΟΥ	1,684	1,826		1,440	0,968
ΝΟΜΟΣ ΗΛΕΙΑΣ	1,646	1,814		1,407	0,828
ΝΟΜΟΣ ΗΜΑΘΙΑΣ	1,618	1,827		1,398	0,777
ΝΟΜΟΣ ΗΡΑΚΛΕΙΟΥ	1,701	1,860		1,463	0,904
ΝΟΜΟΣ ΘΕΣΣΠΡΩΤΙΑΣ	1,670	1,870		1,442	0,869
ΝΟΜΟΣ ΘΕΣΣΑΛΟΝΙΚΗΣ	1,610	1,804		1,386	0,820
ΝΟΜΟΣ ΙΩΑΝΝΙΝΩΝ	1,637	1,878	1,440	1,422	0,827
ΝΟΜΟΣ ΚΑΒΑΛΑΣ	1,650	1,876	1,389	1,420	0,819
ΝΟΜΟΣ ΚΑΡΔΙΤΣΗΣ	1,634	1,844		1,408	0,817
ΝΟΜΟΣ ΚΑΣΤΟΡΙΑΣ	1,663	1,846		1,433	0,847
ΝΟΜΟΣ ΚΕΡΚΥΡΑΣ	1,684	1,876		1,458	0,987
ΝΟΜΟΣ ΚΕΦΑΛΛΗΝΙΑΣ	1,728	1,888		1,482	0,920
ΝΟΜΟΣ ΚΙΛΚΙΣ	1,645	1,836		1,411	0,832
ΝΟΜΟΣ ΚΟΖΑΝΗΣ	1,638	1,792		1,418	0,801
ΝΟΜΟΣ ΚΟΡΙΝΘΙΑΣ	1,635	1,819		1,412	0,815
ΝΟΜΟΣ ΚΥΚΛΑΔΩΝ	1,878	2,010		1,590	0,986
ΝΟΜΟΣ ΛΑΚΩΝΙΑΣ	1,655	1,845	1,660	1,422	0,821
ΝΟΜΟΣ ΛΑΡΙΣΗΣ	1,638	1,819		1,410	0,807
ΝΟΜΟΣ ΛΑΣΙΘΙΟΥ	1,704	1,881		1,455	0,903
ΝΟΜΟΣ ΛΕΣΒΟΥ	1,698	1,890		1,462	0,944
ΝΟΜΟΣ ΛΕΥΚΑΔΟΣ	1,677	1,851	1,750	1,439	0,842
ΝΟΜΟΣ ΜΑΓΝΗΣΙΑΣ	1,686	1,857		1,445	0,844
ΝΟΜΟΣ ΜΕΣΣΗΝΙΑΣ	1,651	1,826		1,403	0,868
ΝΟΜΟΣ ΞΑΝΘΗΣ	1,613	1,830		1,390	0,853
ΝΟΜΟΣ ΠΕΛΛΗΣ	1,629	1,806		1,402	0,811
ΝΟΜΟΣ ΠΙΕΡΙΑΣ	1,631	1,813		1,398	0,838
ΝΟΜΟΣ ΠΡΕΒΕΖΗΣ	1,637	1,791		1,412	0,813
ΝΟΜΟΣ ΡΕΘΥΜΝΗΣ	1,711	1,885		1,463	0,900
ΝΟΜΟΣ ΡΟΔΟΠΗΣ	1,645	1,814		1,413	0,849
ΝΟΜΟΣ ΣΑΜΟΥ	1,820	1,913		1,558	0,937
ΝΟΜΟΣ ΣΕΡΡΩΝ	1,621	1,777		1,383	0,846
ΝΟΜΟΣ ΤΡΙΚΑΛΩΝ	1,639	1,827		1,406	0,821
ΝΟΜΟΣ ΦΘΙΩΤΙΔΟΣ	1,645	1,867	1,699	1,418	0,848
ΝΟΜΟΣ ΦΛΩΡΙΝΗΣ	1,629	1,881		1,440	0,819
ΝΟΜΟΣ ΦΩΚΙΔΟΣ	1,690	1,861		1,468	0,884
ΝΟΜΟΣ ΧΑΛΚΙΔΙΚΗΣ	1,660	1,813		1,428	0,840
ΝΟΜΟΣ ΧΑΝΙΩΝ	1,690	1,893		1,462	0,889
ΝΟΜΟΣ ΧΙΟΥ	1,699	1,886		1,443	1,020

2.Απλή Αμόλυβδη Βενζίνη 95 οκτανίων

2. α. Διαμόρφωση τιμής

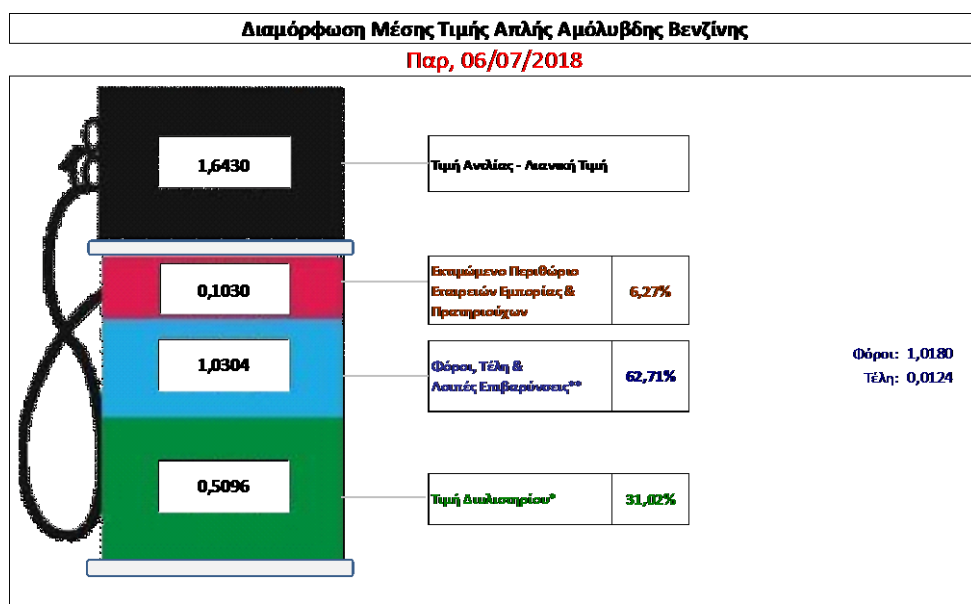
Η τιμή διυλιστηρίου της απλής αμόλυβδης βενζίνης 95 οκτανίων για την Πέμπτη 05/07/2018 διαμορφώθηκε στα 0,5096 € ανά λίτρο. Σε σχέση με την τιμή διυλιστηρίου της προηγούμενης εβδομάδας (28/06/2018) σημειώθηκε αύξηση κατά 0,0156€ ανά λίτρο (1,56 λεπτά).

Οι φόροι, τα τέλη και οι λοιπές επιβαρύνσεις αντιστοιχούν σε 1,0304 € ανά λίτρο.

Η μέση τιμή λιανικής της απλής αμόλυβδης βενζίνης 95 οκτανίων για την Παρασκευή 06/07/2018 διαμορφώθηκε στα 1,6430 € ανά λίτρο. Σε σχέση με την τιμή της προηγούμενης εβδομάδας (29/06/2018) σημειώθηκε αύξηση κατά 0,01 ανά λίτρο (1 λεπτό).

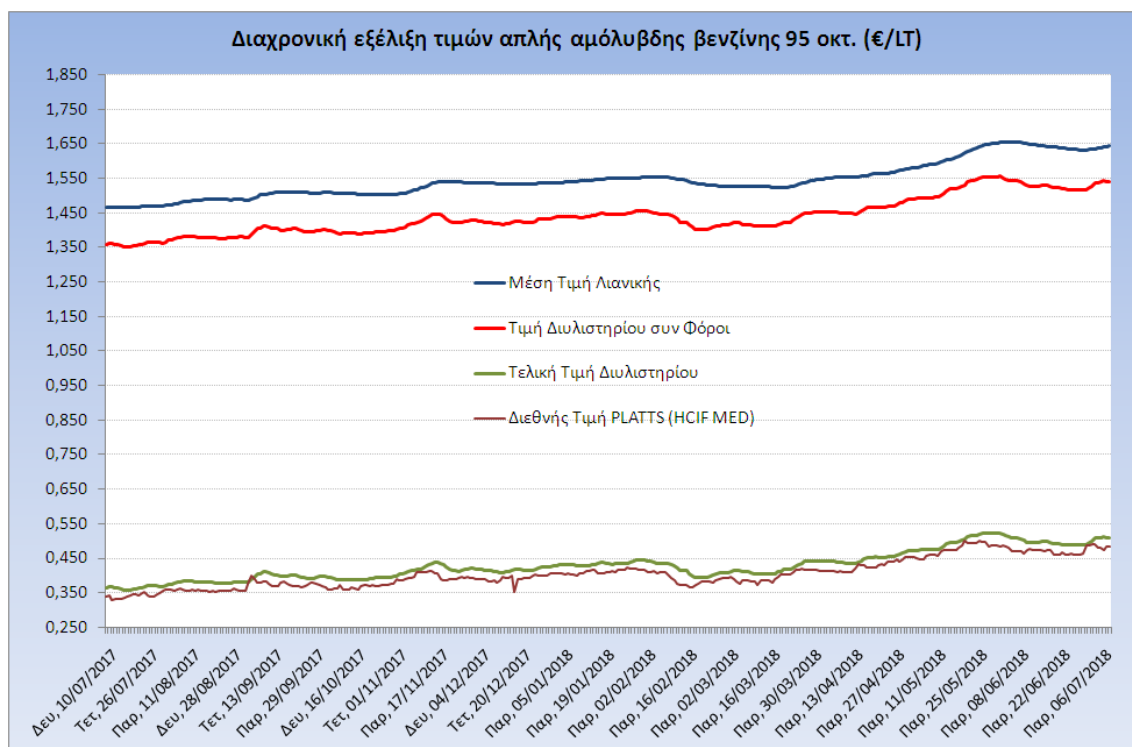
Το εκτιμώμενο περιθώριο των πρατηριούχων και των εταιρειών εμπορίας υπολογίζεται κατά μέσο όρο στα 0,1030 ανά λίτρο (10,3 λεπτά).

Η τελική τιμή λιανικής διαμορφώνεται από την τιμή διυλιστηρίου κατά 31,02 %, από τους φόρους (σταθερούς και μεταβλητούς) κατά 62,71%, και από τα εκτιμώμενα περιθώρια των εταιρειών εμπορίας, των μεταφορέων υγρών καυσίμων και των πρατηρίων κατά 6,27 % (βλ. παρακάτω πίνακα).



* Τιμή διυλιστηρίου	0,5096
-Τιμή διυλιστηρίου προηγούμενης ημέρας (Μέση Σταθμική Τιμή εκ των δύο εταιρειών δόλλησης)	
-Στην τιμή διυλιστηρίου περιλαμβάνονται οι ειδικές υπηρεσίες (φορτωτικά)	
** Τέλη	0,0124
-Αναποδοτικό τέλος ΡΑΕ: 0,21 € ανά χιλια λίτρα. (Απόφαση 181/2014 - ΦΕΚ 745/Β/26-03-2014)	0,0002
-Ειδικό «Ειδικού Λογαριασμού Πετρελαιοειδών»: 1,2% επί της τιμής διυλιστηρίου. (Ν. 3335/2005 - ΦΕΚ 95/Α/20-4-2005)	0,0061
-Ειδικό τέλος Διακιμαίων Εκτέλεσης Τελωνειακών Εργασιών (ΔΕΤΕ): 0,5% της αξίας του αβρόγαματος της τιμής εκ διυλιστηρίου και του ΕΦΚ (Ν. 2093/92 - ΦΕΚ 181/Α/25-11-92)	0,0060
** Φόροι	1,0180
-Ειδικός Φόρος Κατανάλωσης (Ε-ΦΚ): για την απλή αμόλυβδη βενζίνη - 700 € ανά κυβικό μέτρο ή 0,7 € ανά λίτρο. (Ν. 4389/2016 - ΦΕΚ Α' 94)	0,7000
-Φόρος Προσαθέμενης Αξίας (ΦΠΑ): 24% επί του συνόλου της τιμής διυλιστηρίου των μικτών ονομαστικών περιβαρίων κέρδους και των παραπάνω φορολογικών επιβαρύνσεων. (Ν. 2859/2000 όπως τροποποιήθηκε και ισχύει με το Ν. 4389/2016 (ΦΕΚ Α' 94)	0,3180

Η εξέλιξη των διεθνών τιμών Platts (HCIF/MED), των τιμών διυλιστηρίου και των τιμών λιανικής της απλής αμόλυβδης βενζίνης 95 οκτ., καθώς και των αντίστοιχων ενδεικτικών περιθωρίων εμπορίας για το διάστημα των τελευταίων 12 μηνών παρουσιάζονται στο ακόλουθο διάγραμμα:



2. β. Χονδρική Τιμή Πώλησης

Αναλυτικά, οι μέσες κατώτατες και ανώτατες τιμές χονδρικής, καθώς και η διάμεσος τιμή ανά νομό παρουσιάζονται στον επόμενο πίνακα:

Τιμές Χονδρικής Πώλησης Απλής Αμόλυβδης Βενζίνης ανά Νομό Παρασκευή, 06 ΙΟΥΛΙΟΥ 2018

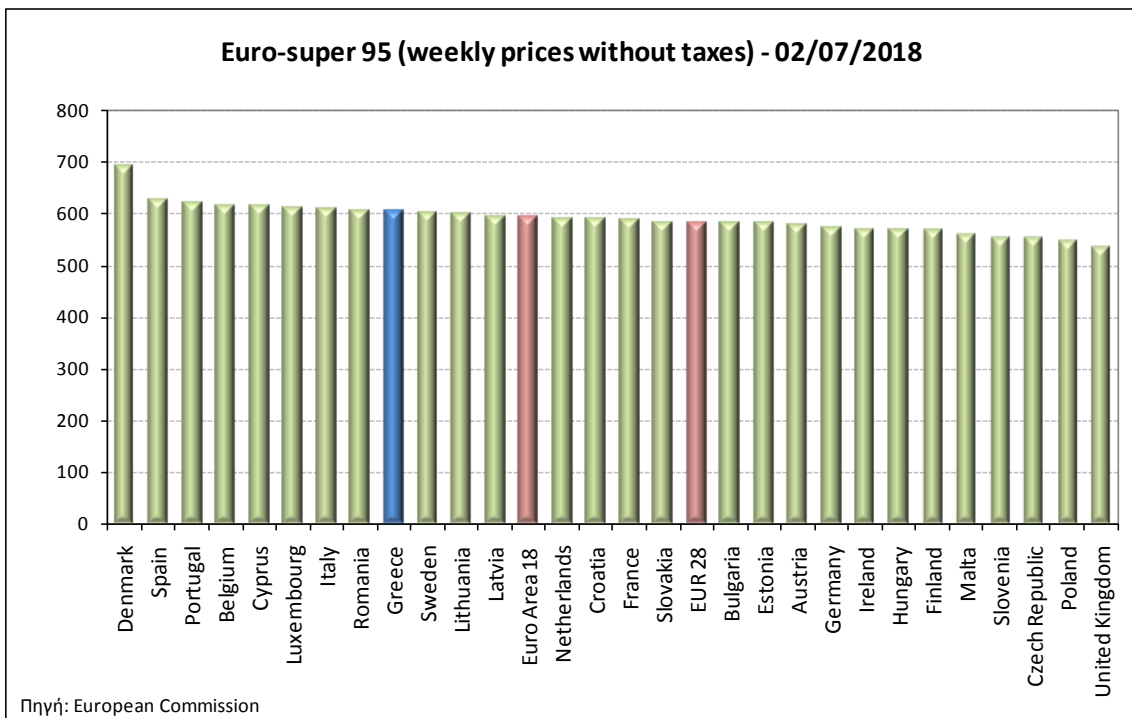
ΝΟΜΟΣ	ΜΕΣΗ ΚΑΤΩΤΑΤΗ ΜΕ ΦΠΑ	ΜΕΣΗ ΑΝΩΤΑΤΗ ΜΕ ΦΠΑ	ΔΙΑΜΕΣΟΣ ΤΙΜΗ
ΝΟΜΟΣ ΑΙΤΩΛΙΑΣ ΚΑΙ ΑΚΑΡΝΑΝΙΑΣ	1,526	1,593	1,560
ΝΟΜΟΣ ΑΡΓΟΛΙΔΟΣ	1,542	1,584	1,563
ΝΟΜΟΣ ΑΡΚΑΔΙΑΣ	1,535	1,586	1,561
ΝΟΜΟΣ ΑΡΤΗΣ	1,543	1,587	1,565
ΝΟΜΟΣ ΑΤΤΙΚΗΣ	1,517	1,625	1,571
ΝΟΜΟΣ ΑΧΑΪΑΣ	1,524	1,594	1,559
ΝΟΜΟΣ ΒΟΙΩΤΙΑΣ	1,528	1,591	1,560
ΝΟΜΟΣ ΓΡΕΒΕΝΩΝ	1,558	1,572	1,565
ΝΟΜΟΣ ΔΡΑΜΑΣ	1,535	1,569	1,552
ΝΟΜΟΣ ΔΩΔΕΚΑΝΗΣΟΥ	1,565	1,686	1,625
ΝΟΜΟΣ ΕΒΡΟΥ	1,537	1,597	1,567
ΝΟΜΟΣ ΕΥΒΟΙΑΣ	1,529	1,617	1,573
ΝΟΜΟΣ ΕΥΡΥΤΑΝΙΑΣ	1,594	1,602	1,598
ΝΟΜΟΣ ΖΑΚΥΝΘΟΥ	1,536	1,582	1,559

ΝΟΜΟΣ	ΜΕΣΗ ΚΑΤΩΤΑΤΗ ΜΕ ΦΠΑ	ΜΕΣΗ ΑΝΩΤΑΤΗ ΜΕ ΦΠΑ	ΔΙΑΜΕΣΟΣ ΤΙΜΗ
ΝΟΜΟΣ ΗΛΕΙΑΣ	1,544	1,600	1,572
ΝΟΜΟΣ ΗΜΑΘΙΑΣ	1,528	1,568	1,548
ΝΟΜΟΣ ΗΡΑΚΛΕΙΟΥ	1,557	1,646	1,601
ΝΟΜΟΣ ΘΕΣΠΡΩΤΙΑΣ	1,539	1,590	1,564
ΝΟΜΟΣ ΘΕΣΣΑΛΟΝΙΚΗΣ	1,524	1,574	1,549
ΝΟΜΟΣ ΙΩΑΝΝΙΝΩΝ	1,533	1,583	1,558
ΝΟΜΟΣ ΚΑΒΑΛΑΣ	1,531	1,582	1,557
ΝΟΜΟΣ ΚΑΡΔΙΤΣΗΣ	1,538	1,601	1,569
ΝΟΜΟΣ ΚΑΣΤΟΡΙΑΣ	1,540	1,590	1,565
ΝΟΜΟΣ ΚΕΡΚΥΡΑΣ	1,543	1,617	1,580
ΝΟΜΟΣ ΚΕΦΑΛΛΗΝΙΑΣ	1,567	1,622	1,595
ΝΟΜΟΣ ΚΙΛΚΙΣ	1,541	1,557	1,549
ΝΟΜΟΣ ΚΟΖΑΝΗΣ	1,530	1,582	1,556
ΝΟΜΟΣ ΚΟΡΙΝΘΙΑΣ	1,533	1,600	1,567
ΝΟΜΟΣ ΚΥΚΛΑΔΩΝ	1,632	1,738	1,685
ΝΟΜΟΣ ΛΑΚΩΝΙΑΣ	1,538	1,589	1,563
ΝΟΜΟΣ ΛΑΡΙΣΗΣ	1,534	1,588	1,561
ΝΟΜΟΣ ΛΑΣΙΘΙΟΥ	1,582	1,649	1,616
ΝΟΜΟΣ ΛΕΣΒΟΥ	1,518	1,619	1,569
ΝΟΜΟΣ ΛΕΥΚΑΔΟΣ	1,552	1,586	1,569
ΝΟΜΟΣ ΜΑΓΝΗΣΙΑΣ	1,523	1,636	1,579
ΝΟΜΟΣ ΜΕΣΣΗΝΙΑΣ	1,535	1,638	1,587
ΝΟΜΟΣ ΞΑΝΘΗΣ	1,532	1,571	1,552
ΝΟΜΟΣ ΠΕΛΛΗΣ	1,532	1,582	1,557
ΝΟΜΟΣ ΠΙΕΡΙΑΣ	1,537	1,588	1,563
ΝΟΜΟΣ ΠΡΕΒΕΖΗΣ	1,558	1,594	1,576
ΝΟΜΟΣ ΡΕΘΥΜΝΗΣ	1,582	1,631	1,606
ΝΟΜΟΣ ΡΟΔΟΠΗΣ	1,535	1,588	1,561
ΝΟΜΟΣ ΣΑΜΟΥ	1,550	1,665	1,608
ΝΟΜΟΣ ΣΕΡΡΩΝ	1,533	1,569	1,551
ΝΟΜΟΣ ΤΡΙΚΑΛΩΝ	1,540	1,588	1,564
ΝΟΜΟΣ ΦΘΙΩΤΙΔΟΣ	1,534	1,588	1,561
ΝΟΜΟΣ ΦΛΩΡΙΝΗΣ	1,544	1,570	1,557
ΝΟΜΟΣ ΦΩΚΙΔΟΣ	1,558	1,592	1,575
ΝΟΜΟΣ ΧΑΛΚΙΔΙΚΗΣ	1,531	1,594	1,563
ΝΟΜΟΣ ΧΑΝΙΩΝ	1,559	1,646	1,602
ΝΟΜΟΣ ΧΙΟΥ	1,493	1,605	1,549
ΣΤΑΘΜΙΣΜΕΝΟΣ Μ.Ο.*	1,531	1,612	1,571

* Μέσοι όροι ελάχιστων και μέγιστων τιμών χονδρικής όπως υποβάλλονται από τις εταιρείες εμπορίας στο Παρατηρητήριο Τιμών βάσει της ΚΥΑ 978/24-10-2011.
Η στάθμιση γίνεται βάσει των όγκων πωλήσεων έτους 2017 ανά τύπο καυσίμου και ανά νομό.

2. γ. Συγκριτικά στοιχεία με Ε.Ε.

Οι λιανικές τιμές αμόλυβδης βενζίνης με φόρους και προ φόρων στις 28 χώρες της Ε.Ε. για τις 02/07/2018 (τελευταία επίσημα στοιχεία) παρουσιάζονται συγκριτικά κατά φθίνουσα σειρά στα παρακάτω διαγράμματα:



Αναλυτικά στοιχεία για τις τιμές καυσίμων και τους φόρους στις 28 χώρες της Ε.Ε. παρουσιάζονται στην ιστοσελίδα της Ευρωπαϊκής Επιτροπής: http://ec.europa.eu/energy/observatory/oil/bulletin_en.htm

*Οι συγκρίσεις των τιμών μεταξύ των διαφόρων χωρών θα πρέπει να γίνονται με ιδιαίτερη προσοχή εξαιτίας των διαφορών στην ποιότητα των προϊόντων, στις πρακτικές μάρκετινγκ, στις δομές της αγοράς και στις καταναλωτικές συνήθειες που επικρατούν σε κάθε χώρα.

Πετρέλαιο Κίνησης (Biodiesel)

3. α. Διαμόρφωση τιμής

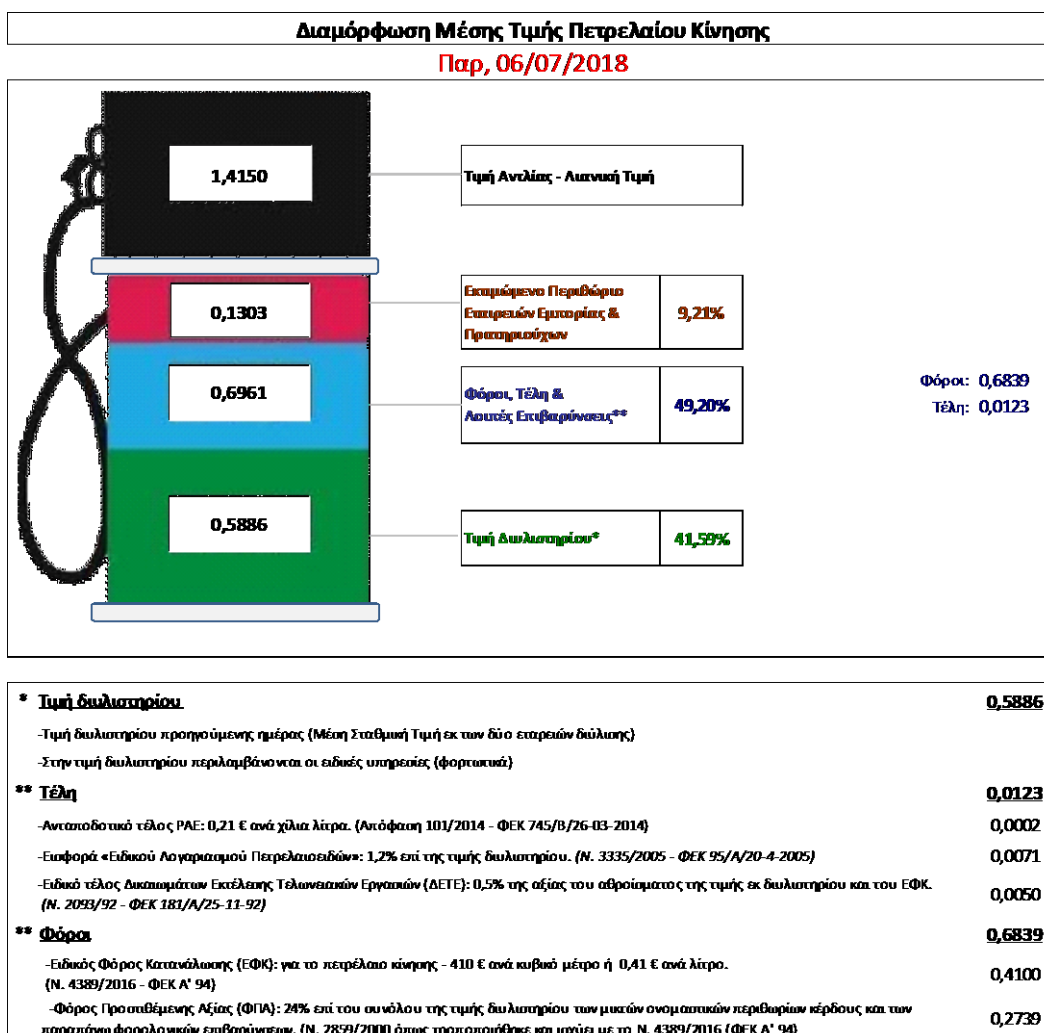
Η τιμή διυλιστηρίου του πετρελαίου κίνησης για την Πέμπτη 05/07/2018 διαμορφώθηκε στα 0,5886 € ανά λίτρο. Σε σχέση με την τιμή διυλιστηρίου της προηγούμενης εβδομάδας (28/06/2018) σημειώθηκε αύξηση κατά 0,0144 ανά λίτρο (1,44 λεπτά).

Οι φόροι, τα τέλη και οι λοιπές επιβαρύνσεις αντιστοιχούν σε 0,6961 € ανά λίτρο.

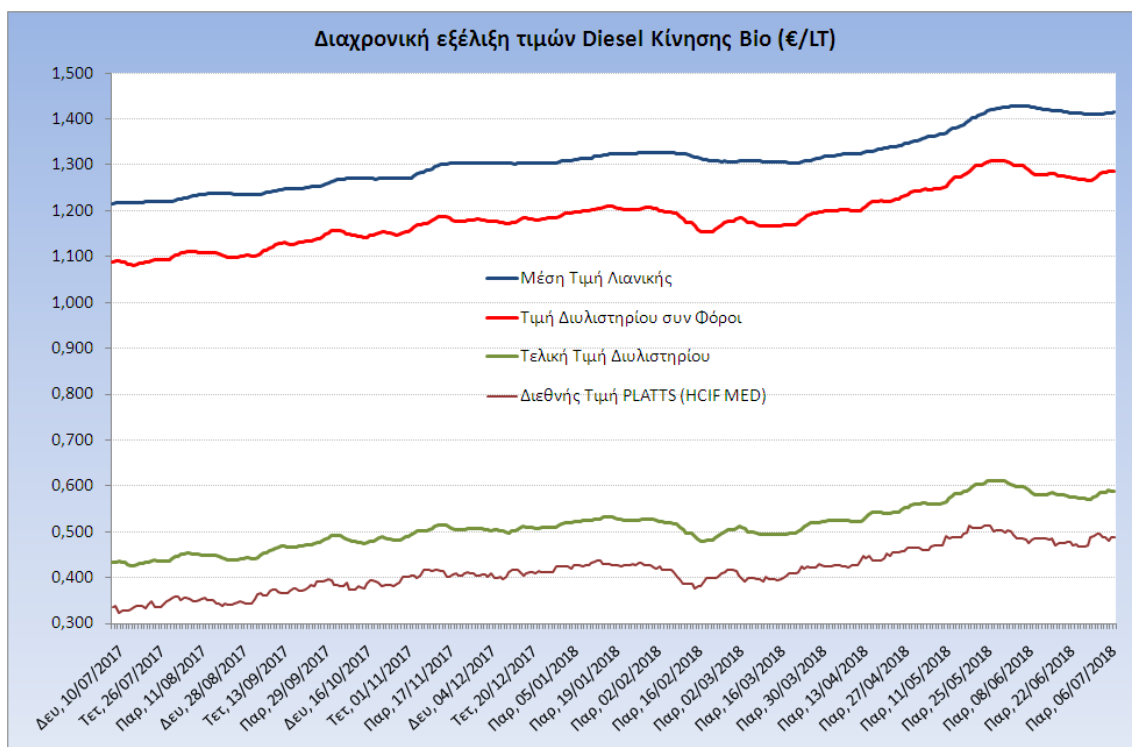
Η μέση τιμή λιανικής του πετρελαίου κίνησης για την Παρασκευή 06/07/2018 διαμορφώθηκε στα 1,4150 € ανά λίτρο. Σε σχέση με την τιμή της προηγούμενης εβδομάδας (29/06/2018) σημειώθηκε αύξηση κατά 0,005 ανά λίτρο (0,5 λεπτά).

Το εκτιμώμενο περιθώριο των πρατηριούχων και των εταιρειών εμπορίας υπολογίζεται κατά μέσο όρο στα 0,1303 € ανά λίτρο (13,03 λεπτά).

Η τελική τιμή λιανικής διαμορφώνεται από την τιμή διυλιστηρίου κατά 41,59%, από τους φόρους σταθερούς και μεταβλητούς) κατά 49,20%, και από τα εκτιμώμενα περιθώρια των εταιρειών εμπορίας, των μεταφορέων υγρών καυσίμων και των πρατηρίων κατά 9,21% (βλ. παρακάτω πίνακα).



Η εξέλιξη των διεθνών τιμών Platts (HCIF/MED), των τιμών διυλιστηρίου και των τιμών λιανικής για το πετρέλαιο κίνησης, καθώς και των αντίστοιχων ενδεικτικών περιθωρίων εμπορίας για το διάστημα των τελευταίων 12 μηνών παρουσιάζονται στο ακόλουθο διάγραμμα:



3. β. Χονδρική Τιμή Πώλησης

Αναλυτικά, οι μέσες κατώτατες και ανώτατες τιμές χονδρικής, καθώς και η μέση τιμή ανά νομό παρουσιάζονται στον επόμενο πίνακα:

Τιμές Χονδρικής Πώλησης Πετρελαίου Κίνησης ανά Νομό Παρασκευή 06 ΙΟΥΛΙΟΥ 2018

ΝΟΜΟΣ	ΜΕΣΗ ΚΑΤΩΤΑΤΗ ΜΕ ΦΠΑ	ΜΕΣΗ ΑΝΩΤΑΤΗ ΜΕ ΦΠΑ	ΔΙΑΜΕΣΟΣ ΤΙΜΗ
ΝΟΜΟΣ ΑΙΤΩΛΙΑΣ ΚΑΙ ΑΚΑΡΝΑΝΙΑΣ	1,269	1,336	1,303
ΝΟΜΟΣ ΑΡΓΟΛΙΔΟΣ	1,284	1,331	1,308
ΝΟΜΟΣ ΑΡΚΑΔΙΑΣ	1,277	1,328	1,302
ΝΟΜΟΣ ΑΡΤΗΣ	1,282	1,329	1,306
ΝΟΜΟΣ ΑΤΤΙΚΗΣ	1,257	1,363	1,310
ΝΟΜΟΣ ΑΧΑΪΑΣ	1,263	1,336	1,299
ΝΟΜΟΣ ΒΟΙΩΤΙΑΣ	1,265	1,340	1,303
ΝΟΜΟΣ ΓΡΕΒΕΝΩΝ	1,299	1,325	1,312
ΝΟΜΟΣ ΔΡΑΜΑΣ	1,277	1,315	1,296
ΝΟΜΟΣ ΔΩΔΕΚΑΝΗΣΟΥ	1,310	1,434	1,372
ΝΟΜΟΣ ΕΒΡΟΥ	1,278	1,336	1,307
ΝΟΜΟΣ ΕΥΒΟΙΑΣ	1,269	1,356	1,312
ΝΟΜΟΣ ΕΥΡΥΤΑΝΙΑΣ	1,339	1,352	1,345

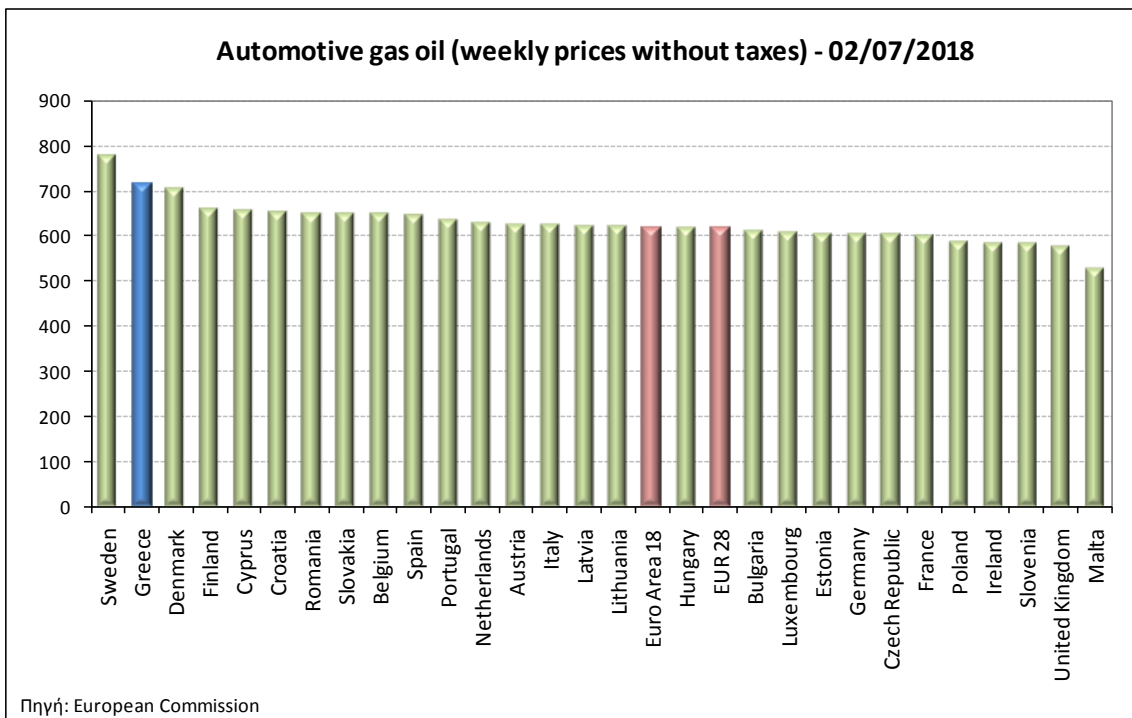
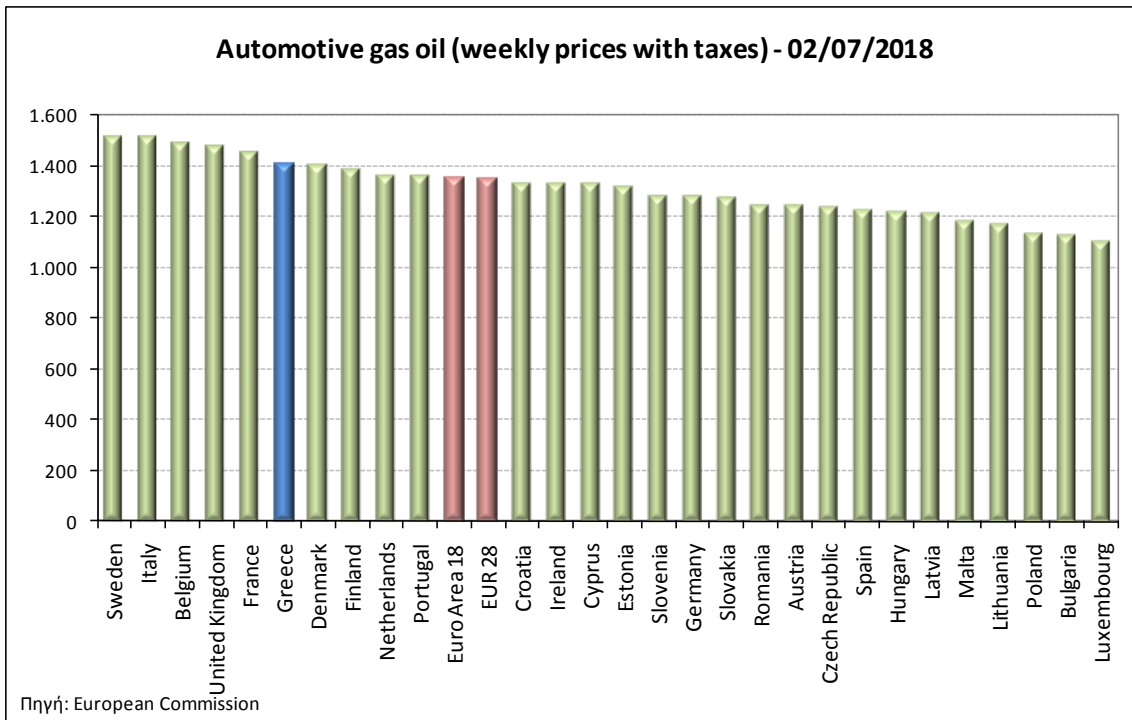
ΝΟΜΟΣ	ΜΕΣΗ ΚΑΤΩΤΑΤΗ ΜΕ ΦΠΑ	ΜΕΣΗ ΑΝΩΤΑΤΗ ΜΕ ΦΠΑ	ΔΙΑΜΕΣΟΣ ΤΙΜΗ
ΝΟΜΟΣ ΖΑΚΥΝΘΟΥ	1,278	1,335	1,306
ΝΟΜΟΣ ΗΛΕΙΑΣ	1,283	1,349	1,316
ΝΟΜΟΣ ΗΜΑΘΙΑΣ	1,268	1,314	1,291
ΝΟΜΟΣ ΗΡΑΚΛΕΙΟΥ	1,300	1,378	1,339
ΝΟΜΟΣ ΘΕΣΣΠΡΩΤΙΑΣ	1,278	1,328	1,303
ΝΟΜΟΣ ΘΕΣΣΑΛΟΝΙΚΗΣ	1,264	1,327	1,296
ΝΟΜΟΣ ΙΩΑΝΝΙΝΩΝ	1,274	1,350	1,312
ΝΟΜΟΣ ΚΑΒΑΛΑΣ	1,274	1,339	1,307
ΝΟΜΟΣ ΚΑΡΔΙΤΣΗΣ	1,275	1,336	1,306
ΝΟΜΟΣ ΚΑΣΤΟΡΙΑΣ	1,281	1,363	1,322
ΝΟΜΟΣ ΚΕΡΚΥΡΑΣ	1,282	1,364	1,323
ΝΟΜΟΣ ΚΕΦΑΛΛΗΝΙΑΣ	1,309	1,369	1,339
ΝΟΜΟΣ ΚΙΛΚΙΣ	1,281	1,299	1,290
ΝΟΜΟΣ ΚΟΖΑΝΗΣ	1,275	1,323	1,299
ΝΟΜΟΣ ΚΟΡΙΝΘΙΑΣ	1,273	1,335	1,304
ΝΟΜΟΣ ΚΥΚΛΑΔΩΝ	1,366	1,484	1,425
ΝΟΜΟΣ ΛΑΚΩΝΙΑΣ	1,279	1,336	1,307
ΝΟΜΟΣ ΛΑΡΙΣΗΣ	1,271	1,331	1,301
ΝΟΜΟΣ ΛΑΣΙΘΙΟΥ	1,321	1,386	1,354
ΝΟΜΟΣ ΛΕΣΒΟΥ	1,270	1,381	1,326
ΝΟΜΟΣ ΛΕΥΚΑΔΟΣ	1,289	1,334	1,311
ΝΟΜΟΣ ΜΑΓΝΗΣΙΑΣ	1,261	1,379	1,320
ΝΟΜΟΣ ΜΕΣΣΗΝΙΑΣ	1,277	1,373	1,325
ΝΟΜΟΣ ΞΑΝΘΗΣ	1,270	1,315	1,293
ΝΟΜΟΣ ΠΕΛΛΗΣ	1,276	1,330	1,303
ΝΟΜΟΣ ΠΙΕΡΙΑΣ	1,276	1,326	1,301
ΝΟΜΟΣ ΠΡΕΒΕΖΗΣ	1,293	1,333	1,313
ΝΟΜΟΣ ΡΕΘΥΜΝΗΣ	1,323	1,364	1,344
ΝΟΜΟΣ ΡΟΔΟΠΗΣ	1,273	1,335	1,304
ΝΟΜΟΣ ΣΑΜΟΥ	1,301	1,409	1,355
ΝΟΜΟΣ ΣΕΡΡΩΝ	1,275	1,313	1,294
ΝΟΜΟΣ ΤΡΙΚΑΛΩΝ	1,277	1,342	1,310
ΝΟΜΟΣ ΦΘΙΩΤΙΔΟΣ	1,277	1,328	1,303
ΝΟΜΟΣ ΦΛΩΡΙΝΗΣ	1,282	1,336	1,309
ΝΟΜΟΣ ΦΩΚΙΔΟΣ	1,297	1,338	1,317
ΝΟΜΟΣ ΧΑΛΚΙΔΙΚΗΣ	1,273	1,344	1,309
ΝΟΜΟΣ ΧΑΝΙΩΝ	1,301	1,378	1,339
ΝΟΜΟΣ ΧΙΟΥ	1,246	1,358	1,302
ΣΤΑΘΜΙΣΜΕΝΟΣ Μ.Ο.*	1,273	1,348	1,311

* Μέσοι όροι ελάχιστων και μέγιστων τιμών χονδρικής όπως υποβάλλονται από τις εταιρείες εμπορίας στο Παρατηρητήριο Τιμών βάσει της ΚΥΑ 978/24-10-2011.

Η στάθμιση γίνεται βάσει των όγκων πωλήσεων έτους 2017 ανά τύπο καυσίμου και ανά νομό.

3. γ. Συγκριτικά στοιχεία με Ε.Ε.

Οι λιανικές τιμές πετρελαίου κίνησης με φόρους και προ φόρων στις 28 χώρες της Ε.Ε. για τις 02/07/2018 (τελευταία επίσημα στοιχεία) παρουσιάζονται συγκριτικά κατά φθίνουσα σειρά στα παρακάτω διαγράμματα:



Αναλυτικά στοιχεία για τις τιμές καυσίμων και τους φόρους στις 28 χώρες της Ε.Ε. παρουσιάζονται στην ιστοσελίδα της Ευρωπαϊκής Επιτροπής: http://ec.europa.eu/energy/observatory/oil/bulletin_en.htm

*Οι συγκρίσεις των τιμών μεταξύ των διαφόρων χωρών θα πρέπει να γίνονται με ιδιαίτερη προσοχή εξαιτίας των διαφορών στην ποιότητα των προϊόντων, στις πρακτικές μάρκετινγκ, στις δομές της αγοράς και στις καταναλωτικές συνήθειες που επικρατούν σε κάθε χώρα.