



ΕΛΛΗΝΙΚΗ ΔΗΜΟΚΡΑΤΙΑ

ΥΠΟΥΡΓΕΙΟ ΑΝΑΠΤΥΞΗΣ ΚΑΙ ΑΝΤΑΓΩΝΙΣΤΙΚΟΤΗΤΑΣ

ΓΕΝΙΚΗ Δ/ΝΣΗ ΠΡΟΣΤΑΣΙΑΣ ΚΑΤΑΝΑΛΩΤΗ

& ΕΠΟΠΤΕΙΑΣ ΤΗΣ ΑΓΟΡΑΣ

Δ/ΝΣΗ ΠΟΛΙΤΙΚΗΣ & ΕΝΗΜΕΡΩΣΗΣ ΚΑΤΑΝΑΛΩΤΗ

ΠΑΡΑΤΗΡΗΤΗΡΙΟ ΤΙΜΩΝ & ΤΙΜΟΛΗΨΙΩΝ

Αναρτητέο στο διαδίκτυο

Αθήνα, 10-02-2015

Αρ. Πρωτ.: 15787

## ΕΒΔΟΜΑΔΙΑΙΟ ΔΕΛΤΙΟ ΕΠΙΣΚΟΠΗΣΗΣ ΤΙΜΩΝ ΚΑΥΣΙΜΩΝ

*Παρασκευή, 06 Φεβρουαρίου 2015*

### 1. Τιμές Παρατηρητηρίου Υγρών Καυσίμων

Οι λιανικές τιμές των υγρών καυσίμων (αμόλυβδη 95 οκτ., σούπερ αμόλυβδη 100 οκτ., σούπερ LRP, πετρέλαιο κίνησης, πετρέλαιο θέρμανσης κατ' οίκον και υγραέριο κίνησης) αναρτώνται αναλυτικά στην ιστοσελίδα του Παρατηρητηρίου Τιμών Υγρών Καυσίμων του Υπουργείου Ανάπτυξης και Ανταγωνιστικότητας [www.fuelprices.gr](http://www.fuelprices.gr), όπου παρουσιάζονται καθημερινά οι ελάχιστες, μέσες και μέγιστες τιμές σε όλους τους Νομούς της χώρας.

### Μέσες τιμές λιανικής πώλησης καυσίμων για όλη την Ελλάδα

*Παρασκευή, 06 Φεβρουαρίου 2015*

Προϊόν	Μέση Τιμή
Αμόλυβδη 95 οκτ.	1,413
Αμόλυβδη 100 οκτ.	1,626
Super	1,593
Diesel Κίνησης	1,135
Diesel Θέρμανσης Κατ' οίκον	0,887
Υγραέριο κίνησης (Autogas)	0,729

\* Η μέση τιμή πανελλαδικά υπολογίζεται από τον σταθμισμένο μέσο όρο με βάση τους όγκους πωλήσεων ανά τύπο καυσίμου ανά νομό.

\*\* Δεν καταγράφεται κατανάλωση στο πετρέλαιο θέρμανσης για τη χρονική περίοδο 30/4 έως 15/10 κάθε έτους.

Στον παρακάτω πίνακα παρουσιάζονται οι μέσες τιμές λιανικής των υγρών καυσίμων ανά Νομό.

**Μέσες τιμές λιανικής πώλησης καυσίμων ανά νομό**  
**Παρασκευή, 06 Φεβρουαρίου 2015**

<b>ΝΟΜΟΣ</b>	<b>Αμόλυβδη 95 οκτ.</b>	<b>Αμόλυβδη 100 οκτ.</b>	<b>Super</b>	<b>Diesel Κίνησης</b>	<b>Diesel Θέρμανσης Κατ'οίκον</b>	<b>Υγραέριο κίνησης (Autogas)</b>
ΝΟΜΟΣ ΑΤΤΙΚΗΣ	1,403	1,593	1,533	1,119	0,886	0,707
ΝΟΜΟΣ ΑΙΤΩΛΙΑΣ ΚΑΙ ΑΚΑΡΝΑΝΙΑΣ	1,431	1,700	1,621	1,148	0,905	0,744
ΝΟΜΟΣ ΑΡΓΟΛΙΔΟΣ	1,409	1,634	1,499	1,122	0,864	0,707
ΝΟΜΟΣ ΑΡΚΑΔΙΑΣ	1,429	1,652	1,623	1,136	0,899	0,753
ΝΟΜΟΣ ΑΡΤΗΣ	1,411	1,663	1,759	1,122	0,892	0,694
ΝΟΜΟΣ ΑΧΑΪΑΣ	1,413	1,647	1,640	1,136	0,900	0,739
ΝΟΜΟΣ ΒΟΙΩΤΙΑΣ	1,410	1,685	1,528	1,138	0,876	0,705
ΝΟΜΟΣ ΓΡΕΒΕΝΩΝ	1,426	1,741		1,141	0,914	0,741
ΝΟΜΟΣ ΔΡΑΜΑΣ	1,399	1,678	1,628	1,125	0,867	0,731
ΝΟΜΟΣ ΔΩΔΕΚΑΝΗΣΟΥ	1,503	1,735	1,779	1,186	0,929	0,874
ΝΟΜΟΣ ΕΒΡΟΥ	1,449	1,695	1,698	1,163	0,888	0,810
ΝΟΜΟΣ ΕΥΒΟΙΑΣ	1,415	1,629	1,579	1,134	0,889	0,702
ΝΟΜΟΣ ΕΥΡΥΤΑΝΙΑΣ	1,480	1,779	1,685	1,192		0,715
ΝΟΜΟΣ ΖΑΚΥΝΘΟΥ	1,405	1,583	1,709	1,119	0,898	0,750
ΝΟΜΟΣ ΗΛΕΙΑΣ	1,413	1,632	1,563	1,121	0,871	0,711
ΝΟΜΟΣ ΗΜΑΘΙΑΣ	1,373	1,611		1,107	0,870	0,683
ΝΟΜΟΣ ΗΡΑΚΛΕΙΟΥ	1,483	1,664		1,190	0,895	0,893
ΝΟΜΟΣ ΘΕΣΠΡΩΤΙΑΣ	1,420	1,737		1,145	0,873	0,739
ΝΟΜΟΣ ΘΕΣΣΑΛΟΝΙΚΗΣ	1,389	1,594	1,617	1,108	0,879	0,750
ΝΟΜΟΣ ΙΩΑΝΝΙΝΩΝ	1,404	1,749	1,691	1,149	0,889	0,706
ΝΟΜΟΣ ΚΑΒΑΛΑΣ	1,407	1,656		1,123	0,871	0,746
ΝΟΜΟΣ ΚΑΡΔΙΤΣΗΣ	1,399	1,604		1,121	0,875	0,670
ΝΟΜΟΣ ΚΑΣΤΟΡΙΑΣ	1,426	1,749		1,134	0,905	0,719
ΝΟΜΟΣ ΚΕΡΚΥΡΑΣ	1,452	1,707		1,168	0,944	0,814
ΝΟΜΟΣ ΚΕΦΑΛΛΗΝΙΑΣ	1,482	1,692		1,194	0,917	0,830
ΝΟΜΟΣ ΚΙΛΚΙΣ	1,413	1,750		1,129	0,880	0,716
ΝΟΜΟΣ ΚΟΖΑΝΗΣ	1,413	1,646		1,146	0,879	0,714
ΝΟΜΟΣ ΚΟΡΙΝΘΙΑΣ	1,411	1,639	1,508	1,131	0,878	0,669
ΝΟΜΟΣ ΚΥΚΛΑΔΩΝ	1,532	1,819	1,676	1,267	0,970	0,890
ΝΟΜΟΣ ΛΑΚΩΝΙΑΣ	1,413	1,614	1,514	1,128	0,878	0,709
ΝΟΜΟΣ ΛΑΡΙΣΗΣ	1,399	1,607	1,473	1,112	0,887	0,689
ΝΟΜΟΣ ΛΑΣΙΘΙΟΥ	1,507	1,747		1,194	0,920	0,879
ΝΟΜΟΣ ΛΕΣΒΟΥ	1,455	1,731	1,612	1,190	0,994	0,875
ΝΟΜΟΣ ΛΕΥΚΑΔΟΣ	1,421	1,662	1,540	1,142	0,888	0,699
ΝΟΜΟΣ ΜΑΓΝΗΣΙΑΣ	1,418	1,663	1,360	1,147	0,887	0,735
ΝΟΜΟΣ ΜΕΣΣΗΝΙΑΣ	1,425	1,670	1,660	1,129	0,921	0,751
ΝΟΜΟΣ ΞΑΝΘΗΣ	1,395	1,642	1,559	1,109	0,865	0,665
ΝΟΜΟΣ ΠΕΛΛΗΣ	1,392	1,596		1,102	0,869	0,689
ΝΟΜΟΣ ΠΙΕΡΙΑΣ	1,401	1,606		1,104	0,872	0,766
ΝΟΜΟΣ ΠΡΕΒΕΖΗΣ	1,405	1,621		1,132	0,867	0,676
ΝΟΜΟΣ ΡΕΘΥΜΝΗΣ	1,465	1,712		1,187	0,938	0,818
ΝΟΜΟΣ ΡΟΔΟΠΗΣ	1,407	1,679		1,118	0,880	0,779
ΝΟΜΟΣ ΣΑΜΟΥ	1,522	1,712	1,725	1,204		
ΝΟΜΟΣ ΣΕΡΡΩΝ	1,393	1,622	1,820	1,111	0,871	0,716
ΝΟΜΟΣ ΤΡΙΚΑΛΩΝ	1,412	1,622		1,133	0,860	0,690
ΝΟΜΟΣ ΦΘΙΩΤΙΔΟΣ	1,413	1,671	1,637	1,129	0,905	0,727
ΝΟΜΟΣ ΦΛΩΡΙΝΗΣ	1,417	1,694	1,880	1,154	0,896	0,720
ΝΟΜΟΣ ΦΩΚΙΔΟΣ	1,455	1,686	1,675	1,187	0,940	
ΝΟΜΟΣ ΧΑΛΚΙΔΙΚΗΣ	1,413	1,699		1,141	0,887	0,763
ΝΟΜΟΣ ΧΑΝΙΩΝ	1,460	1,712		1,181	0,907	0,924
ΝΟΜΟΣ ΧΙΟΥ	1,537	1,801	1,864	1,236	0,899	

## 2. Απλή Αμόλυβδη Βενζίνη 95 οκτανίων

### 2. α. Διαμόρφωση τιμής

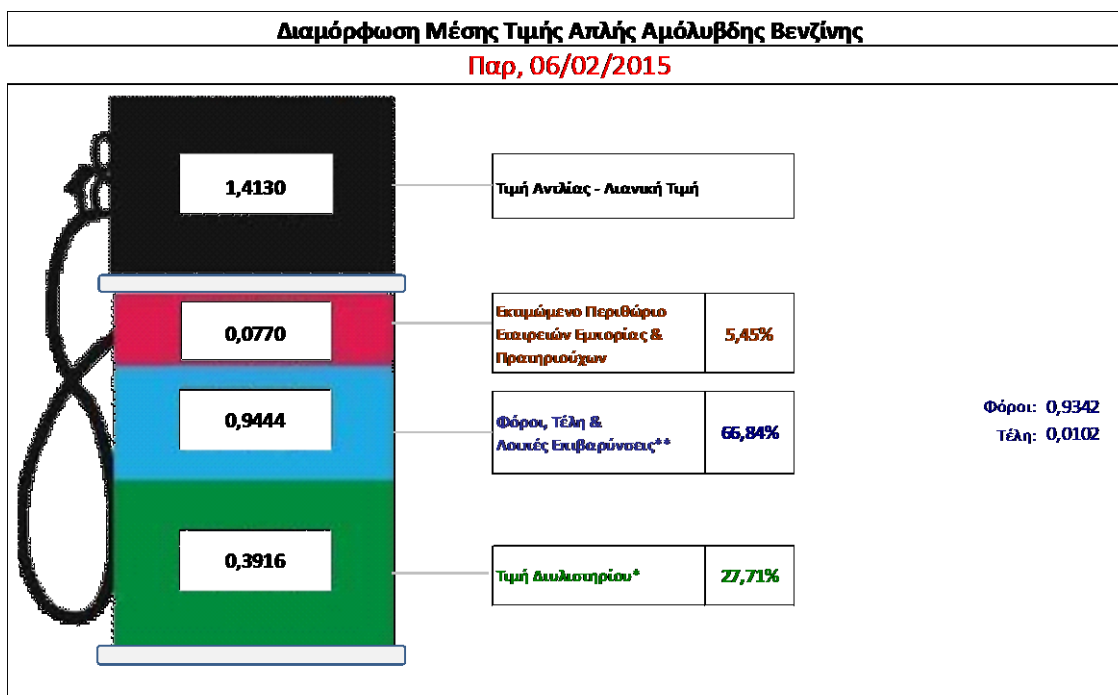
Η τιμή διυλιστηρίου της απλής αμόλυβδης βενζίνης 95 οκτανίων για την Πέμπτη 05/02/2015 διαμορφώθηκε στα 0,3916 € ανά λίτρο. Σε σχέση με την τιμή διυλιστηρίου της προηγούμενης εβδομάδας (29/01/2015) σημειώθηκε αύξηση κατά 0,0347 € ανά λίτρο (3,5 λεπτά).

Οι φόροι, τα τέλη και οι λοιπές επιβαρύνσεις αντιστοιχούν σε 0,9444 € ανά λίτρο.

Η μέση τιμή λιανικής της απλής αμόλυβδης βενζίνης 95 οκτανίων για την Παρασκευή 06/02/2015 διαμορφώθηκε στα 1,413 € ανά λίτρο. Σε σχέση με την τιμή της προηγούμενης εβδομάδας (30/01/2015) σημειώθηκε αύξηση κατά 0,036 € ανά λίτρο (3,6 λεπτά).

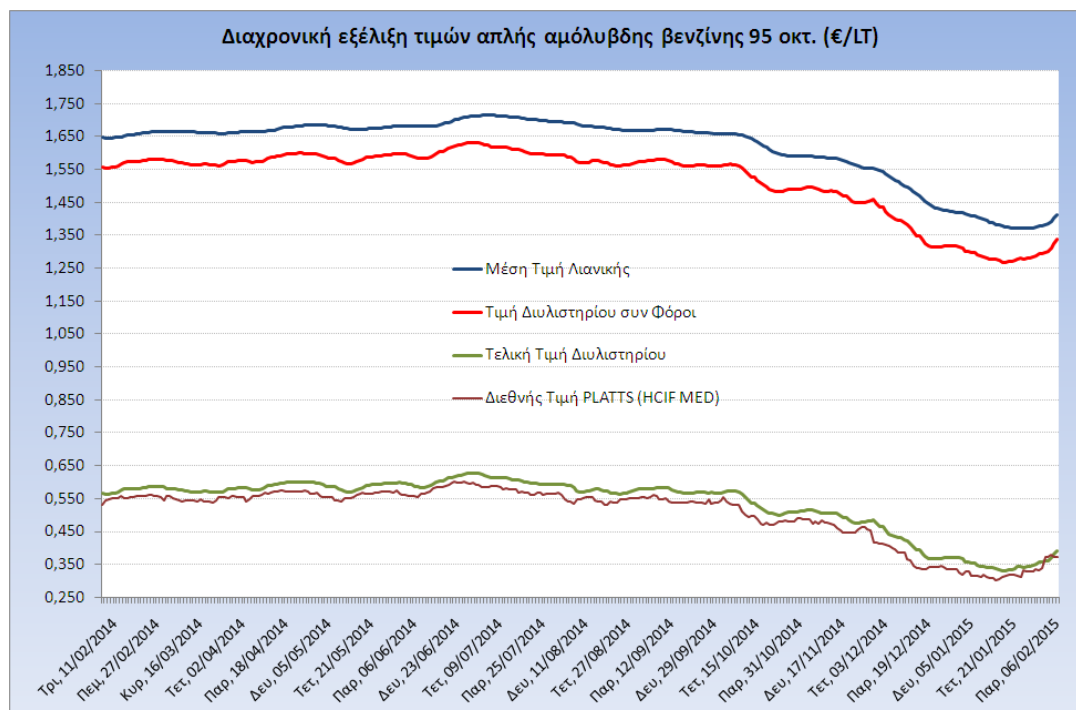
Το εκτιμώμενο περιθώριο των πρατηριούχων και των εταιρειών εμπορίας υπολογίζεται κατά μέσο όρο στα 0,077 € ανά λίτρο (7,7 λεπτά).

Η τελική τιμή λιανικής διαμορφώνεται από την τιμή διυλιστηρίου κατά 27,7%, από τους φόρους (σταθερούς και μεταβλητούς) κατά 66,8%, και από τα εκτιμώμενα περιθώρια των εταιρειών εμπορίας, των μεταφορέων υγρών καυσίμων και των πρατηρίων κατά 5,5% (βλ. παρακάτω πίνακα).



<b>* Τιμή διυλιστηρίου</b>	<b>0,3916</b>
-Τιμή διυλιστηρίου προηγούμενης ημέρας (Μέση Σταθμική Τιμή εκ των δύο εταιρειών διύλισης)	
-Στην τιμή διυλιστηρίου περιλαμβάνονται οι ειδικές υπηρεσίες (φορτωτικά)	
<b>** Τέλη</b>	<b>0,0102</b>
-Ανακοδοτικό τέλος ΡΑΕ: 0,21 € ανά χιλιό λίτρα. (Απόφαση 579/2013 - ΦΕΚ 3218/Β/18-12-13)	0,0002
-Εισφορά «Ειδικού Λογαριασμού Πετρελαιοειδών»: 1,2% επί της τιμής διυλιστηρίου. (Ν. 3335/2005 - ΦΕΚ 95/Α/20-4-2005)	0,0047
-Ειδικό τέλος Δικαιωμάτων Εκτέλεσης Τελωνειακών Εργασιών (ΔΕΤΕ): 0,5% της αξίας του εμπορεύματος της τιμής εκ διυλιστηρίου και του ΕΦΚ (Ν. 2093/92 - ΦΕΚ 181/Α/25-11-92)	0,0053
<b>** Φόροι</b>	<b>0,9342</b>
-Ειδικός Φόρος Κατανάλωσης (ΕΦΚ): για την απλή αμόλυβδη βενζίνη - 670 € ανά κυβικό μέτρο ή 0.67 € ανά λίτρο. (Ν. 3845/2010 - ΦΕΚ 65/Α/6-3-2010)	0,6700
-Φόρος Προστιθέμενης Αξίας (ΦΠΑ): 23% επί του συνόλου της τιμής διυλιστηρίου των μικτών ονομαστικών περιθωρίων κέρδους και των παραπάνω φορολογικών επιβαρύνσεων. (Ν. 3845/2010 - ΦΕΚ 65/Α/6-3-2010)	0,2642

Η εξέλιξη των διεθνών τιμών Platts (HCIF/MED), των τιμών διυλιστηρίου και των τιμών λιανικής της απλής αμόλυβδη βενζίνη 95 οκτ., καθώς και των αντίστοιχων ενδεικτικών περιθωρίων εμπορίας για το διάστημα των τελευταίων 12 μηνών παρουσιάζονται στο ακόλουθο διάγραμμα:



## 2. β. Χονδρική Τιμή Πώλησης

Ο μέσος όρος της χονδρικής τιμής πώλησης της απλής αμόλυβδης βενζίνης 95 οκτανίων από τις εταιρείες εμπορίας πετρελαιοειδών για την Παρασκευή 06/02/2015 ήταν 1,390 € ανά λίτρο.

Αναλυτικά, οι μέσες κατώτατες και ανώτατες τιμές χονδρικής, καθώς και η μέση τιμή ανά νομό παρουσιάζονται στον επόμενο πίνακα:

### Μέσες Τιμές Χονδρικής Πώλησης Απλής Αμόλυβδης Βενζίνης ανά Νομό

Παρασκευή 06 Φεβρουαρίου 2015

ΝΟΜΟΣ	ΜΕΣΗ ΚΑΤΩΤΑΤΗ ΜΕ ΦΠΑ	ΜΕΣΗ ΑΝΩΤΑΤΗ ΜΕ ΦΠΑ	ΜΕΣΗ ΤΙΜΗ ΜΕ ΦΠΑ
ΝΟΜΟΣ ΑΙΤΩΛΙΑΣ ΚΑΙ ΑΚΑΡΝΑΝΙΑΣ	1,360	1,417	<b>1,388</b>
ΝΟΜΟΣ ΑΡΓΟΛΙΔΟΣ	1,363	1,404	<b>1,383</b>
ΝΟΜΟΣ ΑΡΚΑΔΙΑΣ	1,350	1,418	<b>1,384</b>
ΝΟΜΟΣ ΑΡΤΗΣ	1,364	1,404	<b>1,384</b>
ΝΟΜΟΣ ΑΤΤΙΚΗΣ	1,329	1,453	<b>1,391</b>
ΝΟΜΟΣ ΑΧΑΪΑΣ	1,338	1,405	<b>1,372</b>
ΝΟΜΟΣ ΒΟΙΩΤΙΑΣ	1,348	1,397	<b>1,373</b>
ΝΟΜΟΣ ΓΡΕΒΕΝΩΝ	1,365	1,390	<b>1,378</b>
ΝΟΜΟΣ ΔΡΑΜΑΣ	1,386	1,421	<b>1,403</b>
ΝΟΜΟΣ ΔΩΔΕΚΑΝΗΣΟΥ	1,335	1,459	<b>1,397</b>

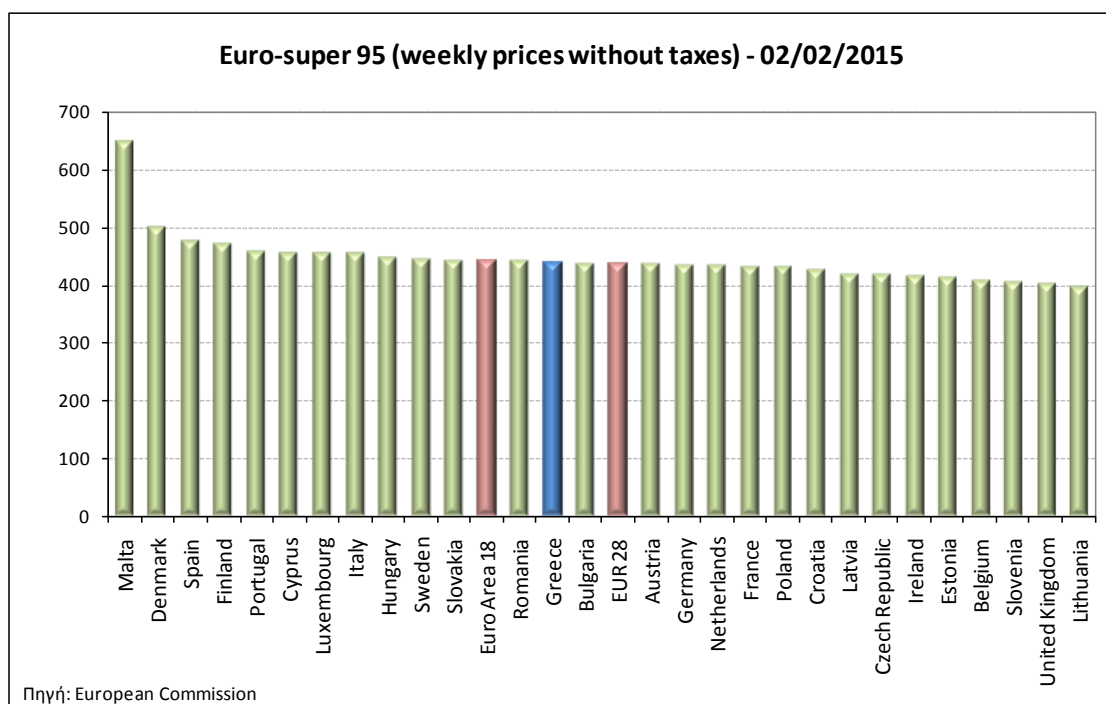
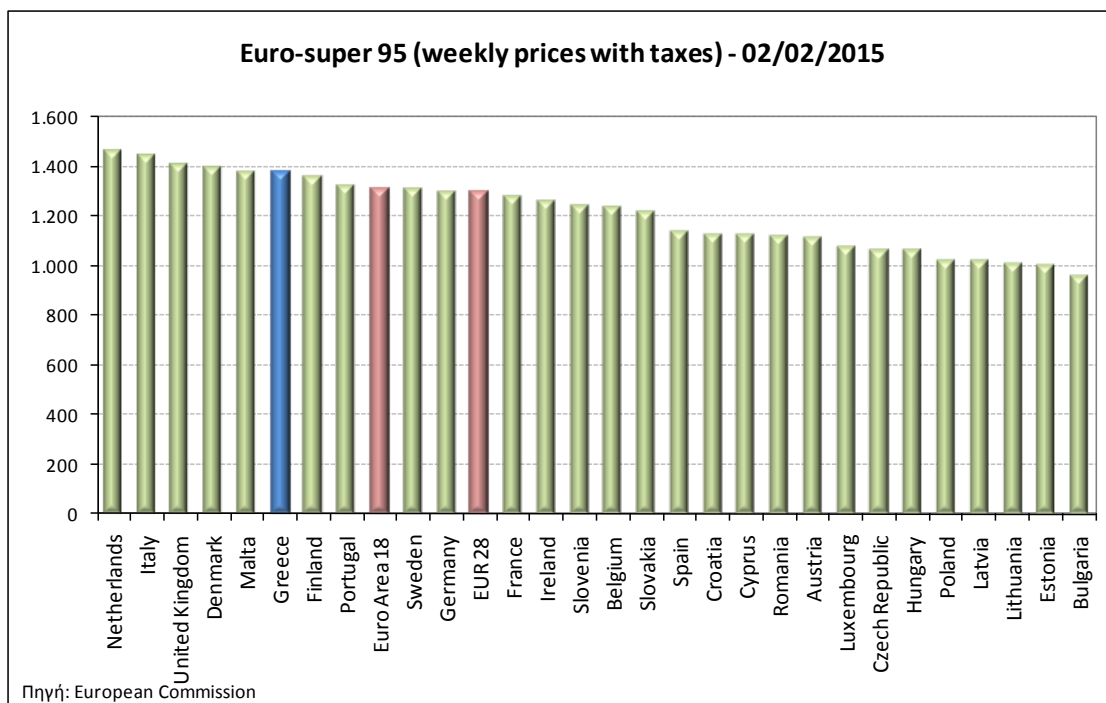
ΝΟΜΟΣ	ΜΕΣΗ ΚΑΤΩΤΑΤΗ ΜΕ ΦΠΑ	ΜΕΣΗ ΑΝΩΤΑΤΗ ΜΕ ΦΠΑ	ΜΕΣΗ ΤΙΜΗ ΜΕ ΦΠΑ
ΝΟΜΟΣ ΕΒΡΟΥ	1,366	1,417	<b>1,392</b>
ΝΟΜΟΣ ΕΥΒΟΙΑΣ	1,371	1,450	<b>1,411</b>
ΝΟΜΟΣ ΕΥΡΥΤΑΝΙΑΣ	1,394	1,414	<b>1,404</b>
ΝΟΜΟΣ ΖΑΚΥΝΘΟΥ	1,381	1,407	<b>1,394</b>
ΝΟΜΟΣ ΗΛΕΙΑΣ	1,365	1,461	<b>1,413</b>
ΝΟΜΟΣ ΗΜΑΘΙΑΣ	1,349	1,388	<b>1,369</b>
ΝΟΜΟΣ ΗΡΑΚΛΕΙΟΥ	1,387	1,492	<b>1,439</b>
ΝΟΜΟΣ ΘΕΣΠΡΩΤΙΑΣ	1,368	1,411	<b>1,389</b>
ΝΟΜΟΣ ΘΕΣΣΑΛΟΝΙΚΗΣ	1,343	1,397	<b>1,370</b>
ΝΟΜΟΣ ΙΩΑΝΝΙΝΩΝ	1,345	1,427	<b>1,386</b>
ΝΟΜΟΣ ΚΑΒΑΛΑΣ	1,352	1,417	<b>1,385</b>
ΝΟΜΟΣ ΚΑΡΔΙΤΣΗΣ	1,354	1,409	<b>1,382</b>
ΝΟΜΟΣ ΚΑΣΤΟΡΙΑΣ	1,371	1,414	<b>1,392</b>
ΝΟΜΟΣ ΚΕΡΚΥΡΑΣ	1,385	1,440	<b>1,412</b>
ΝΟΜΟΣ ΚΕΦΑΛΛΗΝΙΑΣ	1,371	1,464	<b>1,417</b>
ΝΟΜΟΣ ΚΙΛΚΙΣ	1,368	1,405	<b>1,387</b>
ΝΟΜΟΣ ΚΟΖΑΝΗΣ	1,359	1,391	<b>1,375</b>
ΝΟΜΟΣ ΚΟΡΙΝΘΙΑΣ	1,345	1,398	<b>1,372</b>
ΝΟΜΟΣ ΚΥΚΛΑΔΩΝ	1,368	1,456	<b>1,412</b>
ΝΟΜΟΣ ΛΑΚΩΝΙΑΣ	1,359	1,423	<b>1,391</b>
ΝΟΜΟΣ ΛΑΡΙΣΗΣ	1,354	1,416	<b>1,385</b>
ΝΟΜΟΣ ΛΑΣΙΘΙΟΥ	1,410	1,464	<b>1,437</b>
ΝΟΜΟΣ ΛΕΣΒΟΥ	1,355	1,433	<b>1,394</b>
ΝΟΜΟΣ ΛΕΥΚΑΔΟΣ	1,381	1,411	<b>1,396</b>
ΝΟΜΟΣ ΜΑΓΝΗΣΙΑΣ	1,349	1,432	<b>1,391</b>
ΝΟΜΟΣ ΜΕΣΣΗΝΙΑΣ	1,369	1,451	<b>1,410</b>
ΝΟΜΟΣ ΞΑΝΘΗΣ	1,358	1,394	<b>1,376</b>
ΝΟΜΟΣ ΠΕΛΛΗΣ	1,357	1,408	<b>1,383</b>
ΝΟΜΟΣ ΠΙΕΡΙΑΣ	1,352	1,398	<b>1,375</b>
ΝΟΜΟΣ ΠΡΕΒΕΖΗΣ	1,382	1,419	<b>1,400</b>
ΝΟΜΟΣ ΡΕΘΥΜΝΗΣ	1,408	1,461	<b>1,434</b>
ΝΟΜΟΣ ΡΟΔΟΠΗΣ	1,357	1,415	<b>1,386</b>
ΝΟΜΟΣ ΣΑΜΟΥ	1,378	1,436	<b>1,407</b>
ΝΟΜΟΣ ΣΕΡΡΩΝ	1,357	1,394	<b>1,376</b>
ΝΟΜΟΣ ΤΡΙΚΑΛΩΝ	1,355	1,410	<b>1,382</b>
ΝΟΜΟΣ ΦΘΙΩΤΙΔΟΣ	1,357	1,403	<b>1,380</b>
ΝΟΜΟΣ ΦΛΩΡΙΝΗΣ	1,359	1,410	<b>1,384</b>
ΝΟΜΟΣ ΦΩΚΙΔΟΣ	1,379	1,396	<b>1,388</b>
ΝΟΜΟΣ ΧΑΛΚΙΔΙΚΗΣ	1,361	1,409	<b>1,385</b>
ΝΟΜΟΣ ΧΑΝΙΩΝ	1,397	1,467	<b>1,432</b>
ΝΟΜΟΣ ΧΙΟΥ	1,361	1,408	<b>1,385</b>
<b>ΣΤΑΘΜΙΣΜΕΝΟΣ Μ.Ο.</b>	<b>1,347</b>	<b>1,433</b>	<b>1,390</b>

\* Μέσοι όροι ελάχιστων και μέγιστων τιμών χονδρικής όπως υποβάλλονται από τις εταιρείες εμπορίας στο Παρατηρητήριο Τιμών βάσει της ΚΥΑ 978/24-10-2011.

\*\* Η στάθμιση γίνεται βάσει των όγκων πωλήσεων ανά τύπο καυσίμου ανά νομό.

## 2. γ. Συγκριτικά στοιχεία με Ε.Ε.

Οι λιανικές τιμές αμόλυβδης βενζίνης με φόρους και προ φόρων στις 28 χώρες της Ε.Ε. για τις 02/02/2015 (τελευταία επίσημα στοιχεία) παρουσιάζονται συγκριτικά κατά φθίνουσα σειρά στα παρακάτω διαγράμματα:



Αναλυτικά στοιχεία για τις τιμές καυσίμων και τους φόρους στις 28 χώρες της Ε.Ε. παρουσιάζονται στην ιστοσελίδα της Ευρωπαϊκής Επιτροπής:

\*Οι συγκρίσεις των τιμών μεταξύ των διαφόρων χωρών θα πρέπει να γίνονται με ιδιαίτερη προσοχή εξαιτίας των διαφορών στην ποιότητα των προϊόντων, στις πρακτικές μάρκετινγκ, στις δομές της αγοράς και στις καταναλωτικές συνήθειες που επικρατούν σε κάθε χώρα.

### 3. Πετρέλαιο Κίνησης (Biodiesel)

#### 3. α. Διαμόρφωση τιμής

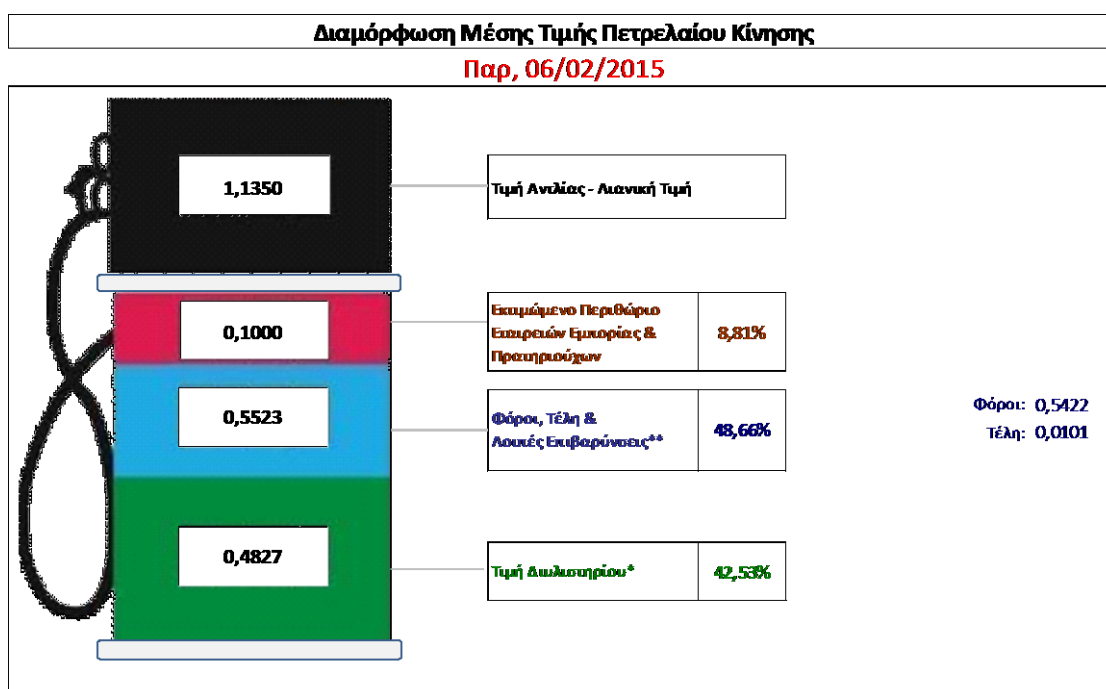
Η τιμή διυλιστηρίου του πετρελαίου κίνησης για την Πέμπτη 05/02/2015 διαμορφώθηκε στα 0,4827€ ανά λίτρο. Σε σχέση με την τιμή διυλιστηρίου της προηγούμενης εβδομάδας (29/01/2015) σημειώθηκε αύξηση κατά 0,0261 € ανά λίτρο (2,6 λεπτά).

Οι φόροι, τα τέλη και οι λοιπές επιβαρύνσεις αντιστοιχούν σε 0,5523 € ανά λίτρο.

Η μέση τιμή λιανικής του πετρελαίου κίνησης για την Παρασκευή 06/02/2015 διαμορφώθηκε στα 1,1350 € ανά λίτρο. Σε σχέση με την τιμή της προηγούμενης εβδομάδας (30/01/2015) σημειώθηκε αύξηση κατά 0,022 € ανά λίτρο (2,2 λεπτά).

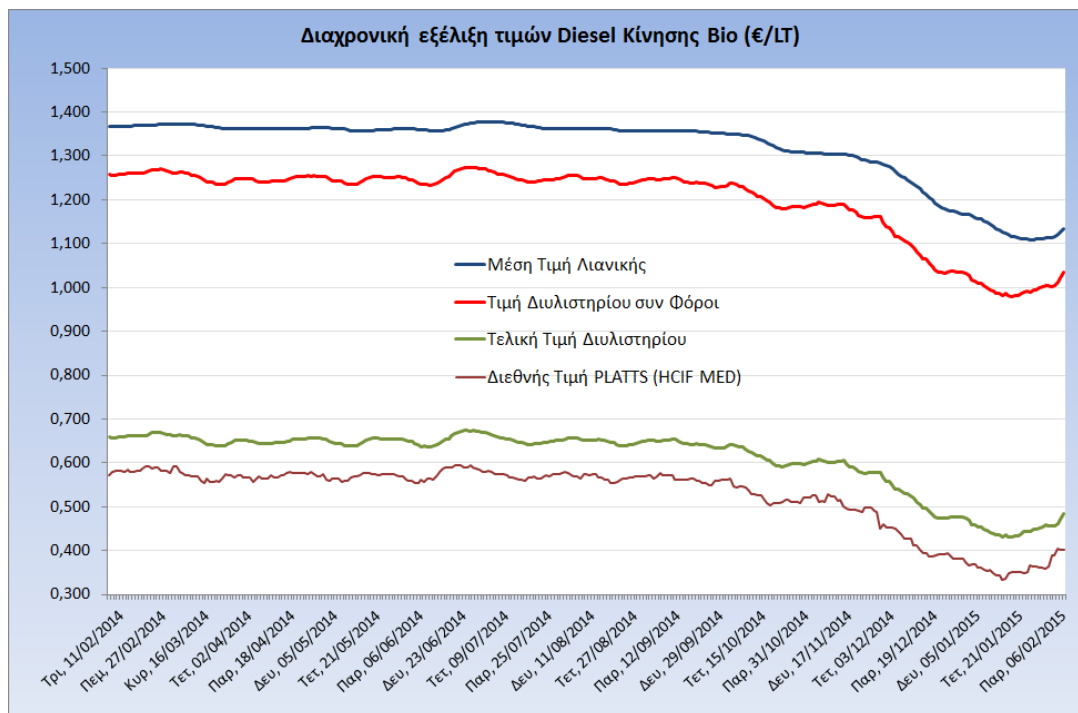
Το εκτιμώμενο περιθώριο των πρατηριούχων και των εταιρειών εμπορίας υπολογίζεται κατά μέσο όρο στα 0,1000 € ανά λίτρο (10 λεπτά).

Η τελική τιμή λιανικής διαμορφώνεται από την τιμή διυλιστηρίου κατά 42,5%, από τους φόρους (σταθερούς και μεταβλητούς) κατά 48,7%, και από τα εκτιμώμενα περιθώρια των εταιρειών εμπορίας, των μεταφορέων υγρών καυσίμων και των πρατηρίων κατά 8,8% (βλ. παρακάτω πίνακα).



<b>* Τιμή διυλιστηρίου</b>	<b>0,4827</b>
-Τιμή διυλιστηρίου προηγούμενης ημέρας (Μέση Σταθμική Τιμή εκ των δύο εταιρειών διύλισης)	
-Στην τιμή διυλιστηρίου περιλαμβάνονται οι ειδικές υπηρεσίες (φορτωτικά)	
<b>** Τέλη</b>	<b>0,0101</b>
-Αναποδοτικό τέλος ΡΑΕ: 0,21 € ανά χίλια λίτρα. (Απόφαση 579/2013 - ΦΕΚ 3218/Β/18-12-13)	0,0002
-Εισφορά «Ειδικού Λογαριασμού Πετρελαιοειδών»: 1,2% επί της τιμής διυλιστηρίου. (Ν. 3335/2005 - ΦΕΚ 95/Α/20-4-2005)	0,0058
-Ειδικό τέλος Δικαιωμάτων Εκτέλεσης Τελεμαεακών Εργασιών (ΔΕΤΕ): 0,5% της αξίας του αθροίσματος της τιμής εκ διυλιστηρίου και του ΕΦΚ. (Ν. 2093/92 - ΦΕΚ 181/Α/25-11-92)	0,0041
<b>** Φόροι</b>	<b>0,5422</b>
-Ειδικός Φόρος Κατανάλωσης (ΕΦΚ): για το πετρέλαιο κίνησης - 330 € ανά κυβικό μέτρο ή 0,330 € ανά λίτρο. (Ν. 4092/2012 (ΦΕΚ 220/Α/8-11-12)	0,3300
-Φόρος Προσιθέμενης Αξίας (ΦΠΑ): 23% επί του συνόλου της τιμής διυλιστηρίου των μικτών ονομαστικών περιθωρίων κέρδους και των παραπάνω φορολογικών επιβαρύνσεων. (Ν. 3845/2010 - ΦΕΚ 65/Α/6-3-2010)	0,2122

Η εξέλιξη των διεθνών τιμών Platts (HCIF/MED), των τιμών διυλιστηρίου και των τιμών λιανικής για το πετρέλαιο κίνησης, καθώς και των αντίστοιχων ενδεικτικών περιθωρίων εμπορίας για το διάστημα των τελευταίων 12 μηνών παρουσιάζονται στο ακόλουθο διάγραμμα:



### 3. β. Χονδρική Τιμή Πώλησης

Ο μέσος όρος της χονδρικής τιμής πώλησης του πετρελαίου κίνησης από τις εταιρείες εμπορίας πετρελαιοειδών για την Παρασκευή 06/02/2015 ήταν 1,089 € ανά λίτρο.

Αναλυτικά, οι μέσες κατώτατες και ανώτατες τιμές χονδρικής, καθώς και η μέση τιμή ανά νομό παρουσιάζονται στον επόμενο πίνακα:

#### Μέσες Τιμές Χονδρικής Πώλησης Πετρελαίου Κίνησης ανά Νομό

Παρασκευή 06 Φεβρουαρίου 2015

ΝΟΜΟΣ	ΜΕΣΗ ΚΑΤΩΤΑΤΗ ΜΕ ΦΠΑ	ΜΕΣΗ ΑΝΩΤΑΤΗ ΜΕ ΦΠΑ	ΜΕΣΗ ΤΙΜΗ ΜΕ ΦΠΑ
ΝΟΜΟΣ ΑΙΤΩΛΙΑΣ ΚΑΙ ΑΚΑΡΝΑΝΙΑΣ	1,058	1,109	<b>1,084</b>
ΝΟΜΟΣ ΑΡΓΟΛΙΔΟΣ	1,060	1,107	<b>1,084</b>
ΝΟΜΟΣ ΑΡΚΑΔΙΑΣ	1,048	1,109	<b>1,078</b>
ΝΟΜΟΣ ΑΡΤΗΣ	1,064	1,110	<b>1,087</b>
ΝΟΜΟΣ ΑΤΤΙΚΗΣ	1,025	1,152	<b>1,089</b>
ΝΟΜΟΣ ΑΧΑΪΑΣ	1,039	1,105	<b>1,072</b>
ΝΟΜΟΣ ΒΟΙΩΤΙΑΣ	1,043	1,132	<b>1,087</b>
ΝΟΜΟΣ ΓΡΕΒΕΝΩΝ	1,069	1,092	<b>1,080</b>
ΝΟΜΟΣ ΔΡΑΜΑΣ	1,074	1,111	<b>1,093</b>
ΝΟΜΟΣ ΔΩΔΕΚΑΝΗΣΟΥ	1,048	1,144	<b>1,096</b>



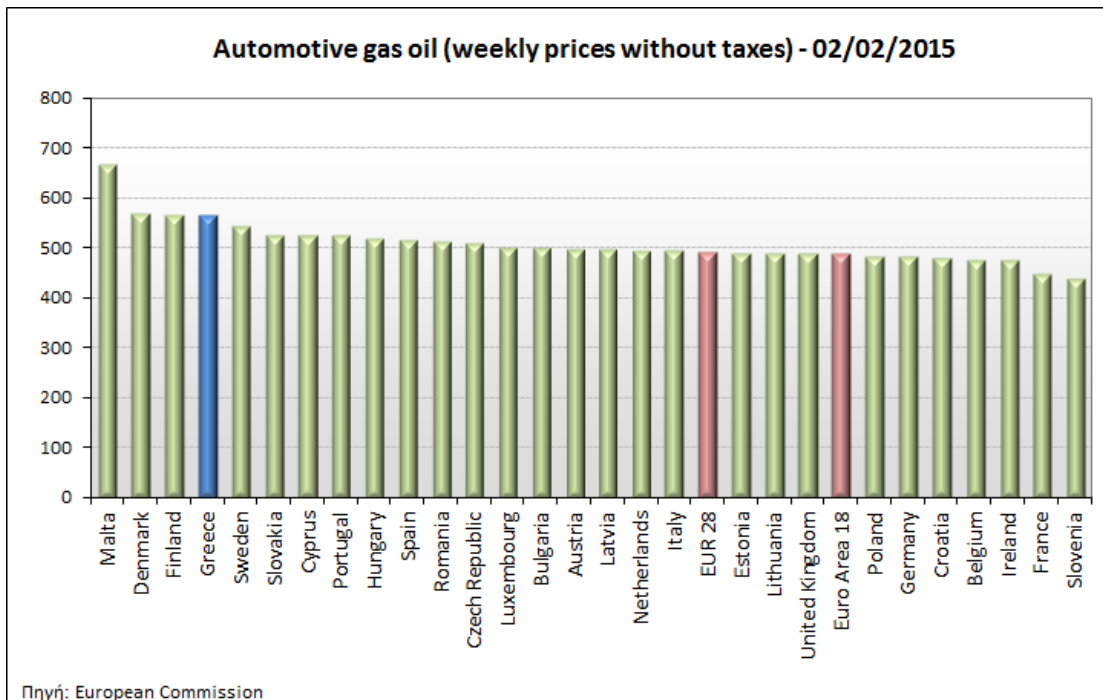
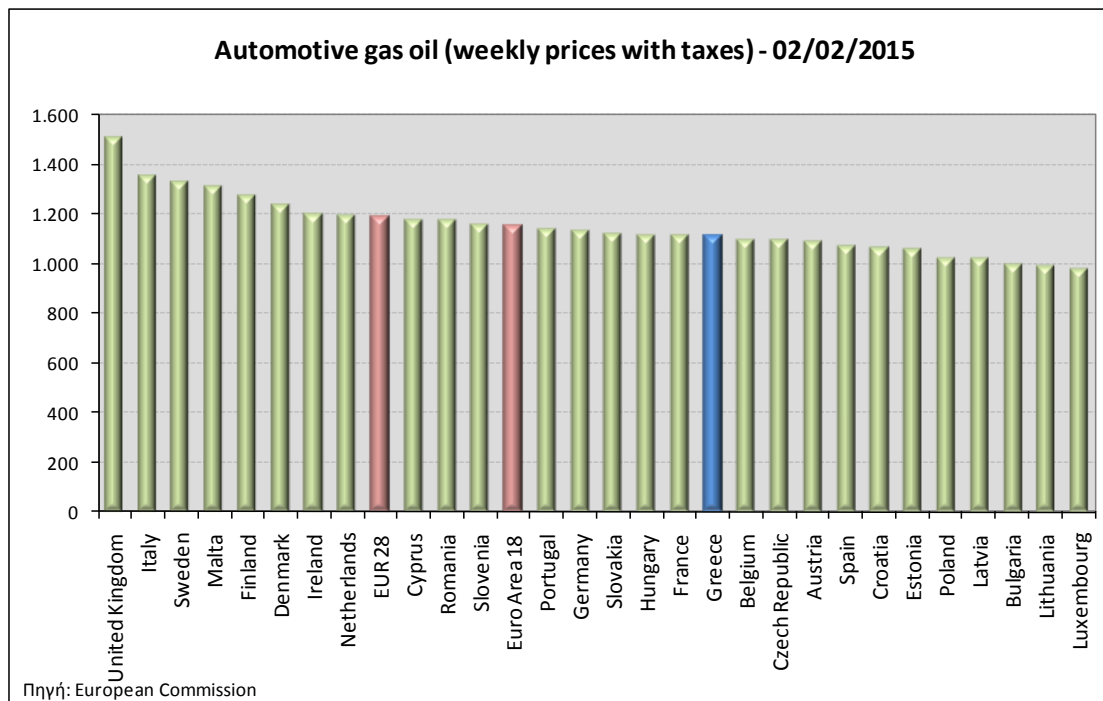
ΝΟΜΟΣ	ΜΕΣΗ ΚΑΤΩΤΑΤΗ ΜΕ ΦΠΑ	ΜΕΣΗ ΑΝΩΤΑΤΗ ΜΕ ΦΠΑ	ΜΕΣΗ ΤΙΜΗ ΜΕ ΦΠΑ
ΝΟΜΟΣ ΕΒΡΟΥ	1,003	1,119	1,061
ΝΟΜΟΣ ΕΥΒΟΙΑΣ	1,066	1,149	1,108
ΝΟΜΟΣ ΕΥΡΥΤΑΝΙΑΣ	1,097	1,107	1,102
ΝΟΜΟΣ ΖΑΚΥΝΘΟΥ	1,077	1,108	1,092
ΝΟΜΟΣ ΗΛΕΙΑΣ	1,058	1,148	1,103
ΝΟΜΟΣ ΗΜΑΘΙΑΣ	1,050	1,093	1,071
ΝΟΜΟΣ ΗΡΑΚΛΕΙΟΥ	1,080	1,166	1,123
ΝΟΜΟΣ ΘΕΣΠΡΩΤΙΑΣ	1,058	1,104	1,081
ΝΟΜΟΣ ΘΕΣΣΑΛΟΝΙΚΗΣ	1,040	1,139	1,089
ΝΟΜΟΣ ΙΩΑΝΝΙΝΩΝ	1,039	1,120	1,080
ΝΟΜΟΣ ΚΑΒΑΛΑΣ	1,047	1,125	1,086
ΝΟΜΟΣ ΚΑΡΔΙΤΣΗΣ	1,052	1,113	1,083
ΝΟΜΟΣ ΚΑΣΤΟΡΙΑΣ	1,066	1,117	1,092
ΝΟΜΟΣ ΚΕΡΚΥΡΑΣ	1,084	1,127	1,106
ΝΟΜΟΣ ΚΕΦΑΛΛΗΝΙΑΣ	1,075	1,186	1,130
ΝΟΜΟΣ ΚΙΛΚΙΣ	1,051	1,101	1,076
ΝΟΜΟΣ ΚΟΖΑΝΗΣ	1,052	1,096	1,074
ΝΟΜΟΣ ΚΟΡΙΝΘΙΑΣ	1,041	1,113	1,077
ΝΟΜΟΣ ΚΥΚΛΑΔΩΝ	1,076	1,151	1,113
ΝΟΜΟΣ ΛΑΚΩΝΙΑΣ	1,052	1,125	1,088
ΝΟΜΟΣ ΛΑΡΙΣΗΣ	1,044	1,111	1,077
ΝΟΜΟΣ ΛΑΣΙΘΙΟΥ	1,103	1,141	1,122
ΝΟΜΟΣ ΛΕΣΒΟΥ	1,061	1,142	1,102
ΝΟΜΟΣ ΛΕΥΚΑΔΟΣ	1,074	1,108	1,091
ΝΟΜΟΣ ΜΑΓΝΗΣΙΑΣ	1,051	1,134	1,092
ΝΟΜΟΣ ΜΕΣΣΗΝΙΑΣ	1,062	1,136	1,099
ΝΟΜΟΣ ΞΑΝΘΗΣ	1,050	1,096	1,073
ΝΟΜΟΣ ΠΕΛΛΗΣ	1,053	1,097	1,075
ΝΟΜΟΣ ΠΙΕΡΙΑΣ	1,049	1,089	1,069
ΝΟΜΟΣ ΠΡΕΒΕΖΗΣ	1,069	1,107	1,088
ΝΟΜΟΣ ΡΕΘΥΜΝΗΣ	1,115	1,155	1,135
ΝΟΜΟΣ ΡΟΔΟΠΗΣ	1,051	1,128	1,089
ΝΟΜΟΣ ΣΑΜΟΥ	1,078	1,122	1,100
ΝΟΜΟΣ ΣΕΡΡΩΝ	1,054	1,084	1,069
ΝΟΜΟΣ ΤΡΙΚΑΛΩΝ	1,054	1,103	1,079
ΝΟΜΟΣ ΦΘΙΩΤΙΔΟΣ	1,052	1,102	1,077
ΝΟΜΟΣ ΦΛΩΡΙΝΗΣ	1,067	1,109	1,088
ΝΟΜΟΣ ΦΩΚΙΔΟΣ	1,075	1,108	1,092
ΝΟΜΟΣ ΧΑΛΚΙΔΙΚΗΣ	1,055	1,114	1,084
ΝΟΜΟΣ ΧΑΝΙΩΝ	1,097	1,169	1,133
ΝΟΜΟΣ ΧΙΟΥ	1,064	1,111	1,088
<b>ΣΤΑΘΜΙΣΜΕΝΟΣ Μ.Ο.</b>	<b>1,049</b>	<b>1,129</b>	<b>1,089</b>

\* Μέσοι όροι ελάχιστων και μέγιστων τιμών χονδρικής όπως υποβάλλονται από τις εταιρείες εμπορίας στο Παρατηρητήριο Τιμών βάσει της ΚΥΑ 978/24-10-2011.

\*\* Η στάθμιση γίνεται βάσει των όγκων πωλήσεων ανά τύπο καυσίμου ανά νομό.

### 3. γ. Συγκριτικά στοιχεία με Ε.Ε.

Οι λιανικές τιμές πετρελαίου κίνησης με φόρους και προ φόρων στις 28 χώρες της Ε.Ε. για τις 02/02/2015 (τελευταία επίσημα στοιχεία) παρουσιάζονται συγκριτικά κατά φθίνουσα σειρά στα παρακάτω διαγράμματα:



Αναλυτικά στοιχεία για τις τιμές καυσίμων και τους φόρους στις 28 χώρες της Ε.Ε. παρουσιάζονται στην ιστοσελίδα της Ευρωπαϊκής Επιτροπής: [http://ec.europa.eu/energy/observatory/oil/bulletin\\_en.htm](http://ec.europa.eu/energy/observatory/oil/bulletin_en.htm)

\*Οι συγκρίσεις των τιμών μεταξύ των διαφόρων χωρών θα πρέπει να γίνονται με ιδιαίτερη προσοχή εξαιτίας των διαφορών στην ποιότητα των προϊόντων, στις πρακτικές μάρκετινγκ, στις δομές της αγοράς και στις καταναλωτικές συνήθειες που επικρατούν σε κάθε χώρα.

## 4. Πετρέλαιο Θέρμανσης (Κατ'οίκον)

### 4. α. Διαμόρφωση τιμής

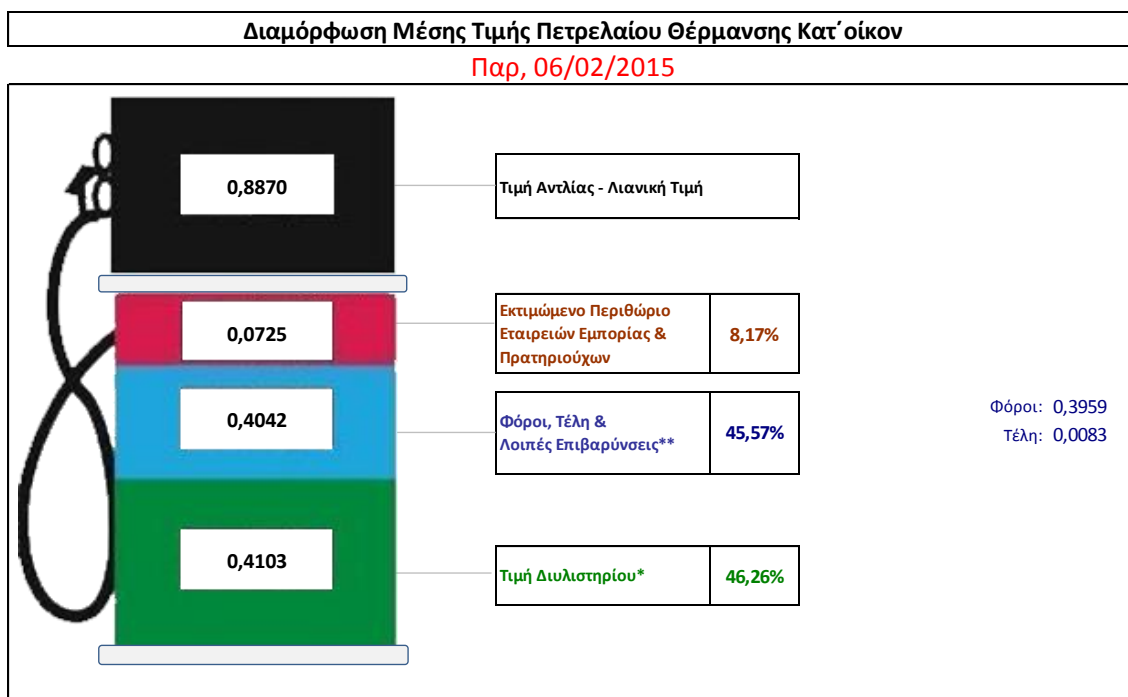
Η τιμή διυλιστηρίου του πετρελαίου θέρμανσης για την Πέμπτη 05/02/2015 διαμορφώθηκε στα 0,4103 € ανά λίτρο. Σε σχέση με την τιμή διυλιστηρίου της προηγούμενης εβδομάδας (29/01/2015) σημειώθηκε αύξηση κατά 0,0277 € ανά λίτρο (2,8 λεπτά).

Οι φόροι, τα τέλη και οι λοιπές επιβαρύνσεις αντιστοιχούν σε 0,4042 € ανά λίτρο.

Η μέση τιμή λιανικής του πετρελαίου θέρμανσης (κατ'οίκον) για την Παρασκευή 06/02/2015 διαμορφώθηκε στα 0,8870 € ανά λίτρο. Σε σχέση με την τιμή της προηγούμενης εβδομάδας (30/01/2015) σημειώθηκε αύξηση κατά 0,025 € ανά λίτρο (2,5 λεπτά).

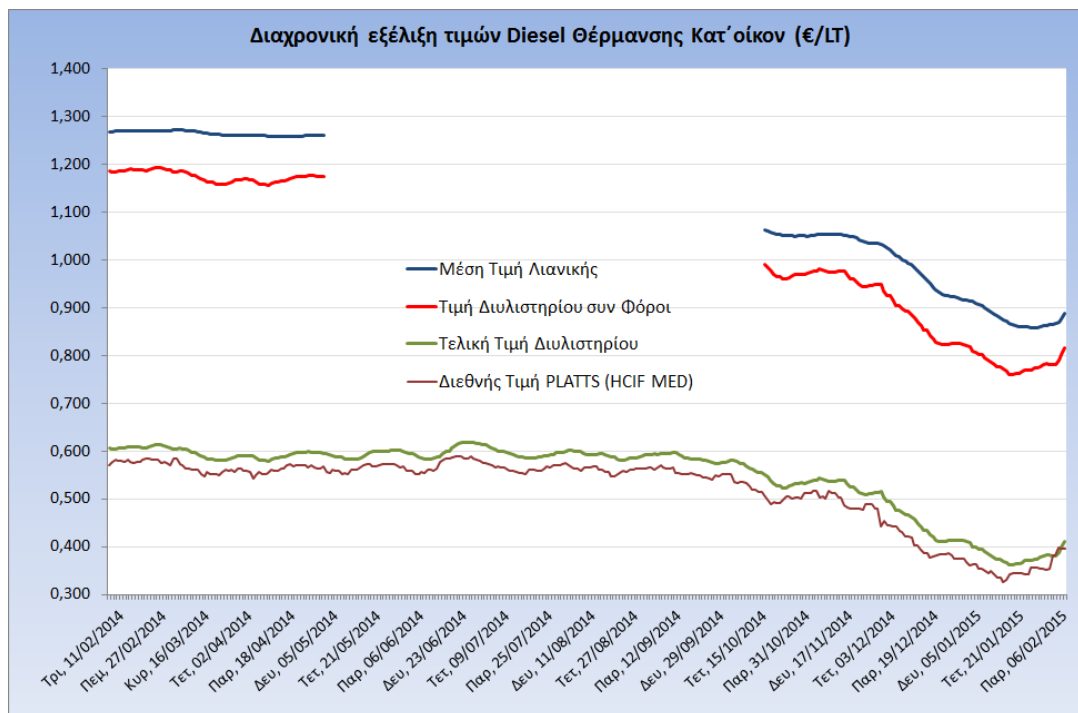
Το εκτιμώμενο περιθώριο των πρατηριούχων και των εταιρειών εμπορίας υπολογίζεται κατά μέσο όρο στα 0,0725 € ανά λίτρο (7,2 λεπτά).

Η τελική τιμή λιανικής διαμορφώνεται από την τιμή διυλιστηρίου κατά 42,2%, από τους φόρους (σταθερούς και μεταβλητούς) κατά 45,6%, και από τα εκτιμώμενα περιθώρια των εταιρειών εμπορίας, των μεταφορέων υγρών καυσίμων και των πρατηρίων κατά 8,2% (βλ. παρακάτω πίνακα).



<b>* Τιμή διυλιστηρίου</b>	<b>0,4103</b>
-Τιμή διυλιστηρίου προηγούμενης ημέρας (Μέση Σταθμική Τιμή εκ των δύο εταιρειών διύλισης)	
-Στην τιμή διυλιστηρίου περιλαμβάνονται οι ειδικές υπηρεσίες (φορτωτικά)	
<b>** Τέλη</b>	<b>0,0083</b>
-Ανταποδοτικό τέλος ΡΑΕ: 0,21 € ανά χιλία λίτρα. (Απόφαση 101/2014 - ΦΕΚ 745/Β/26-03-2014)	
-Εισφορά «Ειδικού Λογαριασμού Πετρελαιοειδών»: 1,2% επί της τιμής διυλιστηρίου. (Ν. 3335/2005 - ΦΕΚ 95/Α/20-4-2005)	
-Ειδικό τέλος Δικαιωμάτων Εκτέλεσης Τελωνειακών Εργασιών (ΔΕΤΕ): 0,5% της αξίας του αθροίσματος της τιμής εκ διυλιστηρίου και του ΕΦΚ. (Ν. 2093/92 - ΦΕΚ 181/Α/25-11-92)	
<b>** Φόροι</b>	<b>0,3959</b>
-Ειδικός Φόρος Κατανάλωσης (ΕΦΚ): για το πετρέλαιο κίνησης - 230 € ανά κυβικό μέτρο ή 0,230 € ανά λίτρο. (Ν. 4092/2012 (ΦΕΚ 220/Α/8-11-12)	
-Φόρος Προστιθέμενης Αξίας (ΦΠΑ): 23% επί του συνόλου της τιμής διυλιστηρίου των μικτών ονομαστικών περιθωρίων κέρδους και των παραπάνω φορολογικών επιβαρύνσεων. (Ν. 3845/2010 - ΦΕΚ 65/Α/6-3-2010)	

Η εξέλιξη των διεθνών τιμών Platts (HCIF/MED), των τιμών διυλιστηρίου και των τιμών λιανικής για το πετρέλαιο θέρμανσης (κατ' οίκον), καθώς και των αντίστοιχων ενδεικτικών περιθωρίων εμπορίας για το διάστημα των τελευταίων 12 μηνών παρουσιάζονται στο ακόλουθο διάγραμμα:



#### 4. β. Χονδρική Τιμή Πώλησης

Ο μέσος όρος της χονδρικής τιμής πώλησης του πετρελαίου θέρμανσης (κατ' οίκον) από τις εταιρείες εμπορίας πετρελαιοειδών για την Παρασκευή 06/02/2015 ήταν 0,857 € ανά λίτρο.

Αναλυτικά, οι μέσες κατώτατες και ανώτατες τιμές χονδρικής, καθώς και η μέση τιμή ανά νομό παρουσιάζονται στον επόμενο πίνακα:

#### Μέσες Τιμές Χονδρικής Πώλησης Πετρελαίου Θέρμανσης (κατ' οίκον) ανά Νομό Παρασκευή 06 Φεβρουαρίου 2015

ΝΟΜΟΣ	ΜΕΣΗ ΚΑΤΩΤΑΤΗ ΜΕ ΦΠΑ	ΜΕΣΗ ΑΝΩΤΑΤΗ ΜΕ ΦΠΑ	ΜΕΣΗ ΤΙΜΗ ΜΕ ΦΠΑ
ΝΟΜΟΣ ΑΙΤΩΛΙΑΣ ΚΑΙ ΑΚΑΡΝΑΝΙΑΣ	0,830	0,879	<b>0,855</b>
ΝΟΜΟΣ ΑΡΓΟΛΙΔΟΣ	0,838	0,871	<b>0,854</b>
ΝΟΜΟΣ ΑΡΚΑΔΙΑΣ	0,835	0,869	<b>0,852</b>
ΝΟΜΟΣ ΑΡΤΗΣ	0,847	0,885	<b>0,866</b>
ΝΟΜΟΣ ΑΤΤΙΚΗΣ	0,814	0,895	<b>0,854</b>
ΝΟΜΟΣ ΑΧΑΪΑΣ	0,827	0,869	<b>0,848</b>
ΝΟΜΟΣ ΒΟΙΩΤΙΑΣ	0,833	0,871	<b>0,852</b>
ΝΟΜΟΣ ΓΡΕΒΕΝΩΝ	0,849	0,858	<b>0,854</b>
ΝΟΜΟΣ ΔΡΑΜΑΣ	0,850	0,866	<b>0,858</b>
ΝΟΜΟΣ ΔΩΔΕΚΑΝΗΣΟΥ	0,839	0,920	<b>0,879</b>

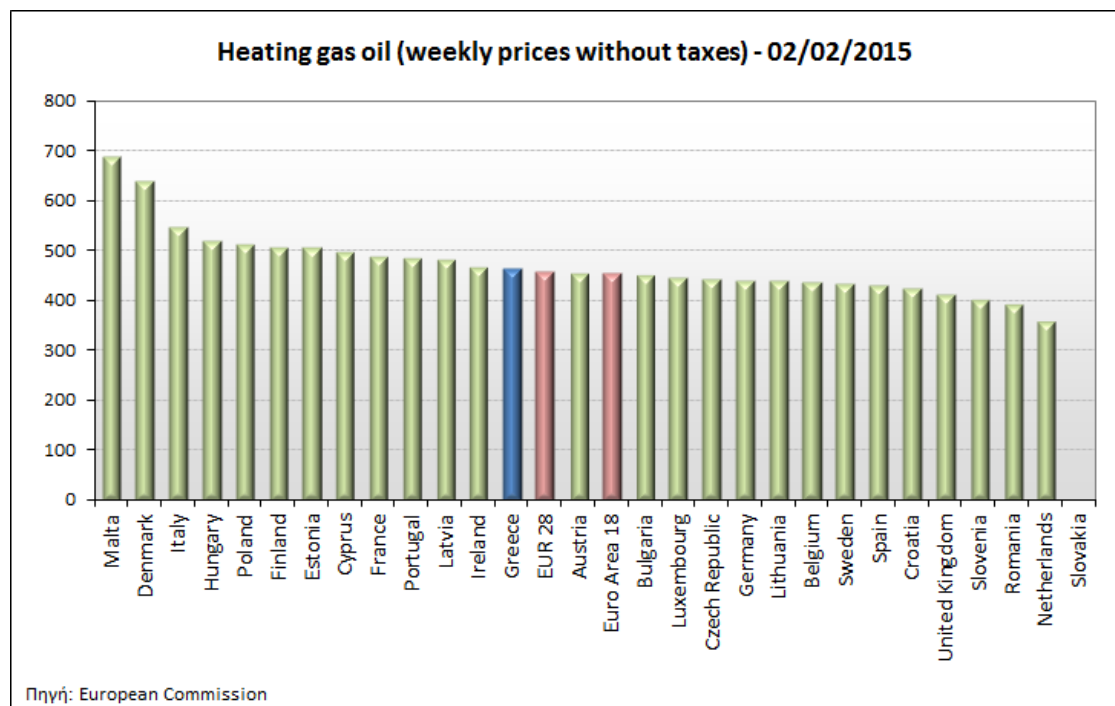
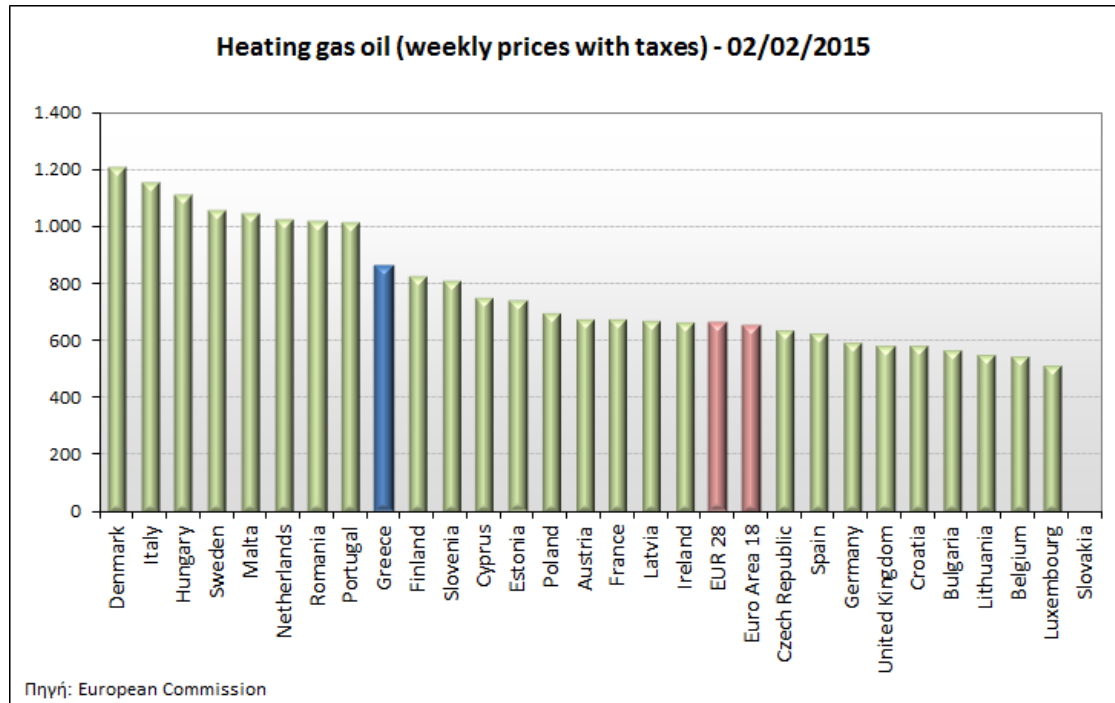
ΝΟΜΟΣ	ΜΕΣΗ ΚΑΤΩΤΑΤΗ ΜΕ ΦΠΑ	ΜΕΣΗ ΑΝΩΤΑΤΗ ΜΕ ΦΠΑ	ΜΕΣΗ ΤΙΜΗ ΜΕ ΦΠΑ
ΝΟΜΟΣ ΕΒΡΟΥ	0,854	0,880	<b>0,867</b>
ΝΟΜΟΣ ΕΥΒΟΙΑΣ	0,844	0,901	<b>0,872</b>
ΝΟΜΟΣ ΕΥΡΥΤΑΝΙΑΣ	0,864	0,869	<b>0,867</b>
ΝΟΜΟΣ ΖΑΚΥΝΘΟΥ	0,862	0,885	<b>0,874</b>
ΝΟΜΟΣ ΗΛΕΙΑΣ	0,837	0,885	<b>0,861</b>
ΝΟΜΟΣ ΗΜΑΘΙΑΣ	0,824	0,858	<b>0,841</b>
ΝΟΜΟΣ ΗΡΑΚΛΕΙΟΥ	0,861	0,908	<b>0,885</b>
ΝΟΜΟΣ ΘΕΣΠΡΩΤΙΑΣ	0,845	0,880	<b>0,863</b>
ΝΟΜΟΣ ΘΕΣΣΑΛΟΝΙΚΗΣ	0,825	0,857	<b>0,841</b>
ΝΟΜΟΣ ΙΩΑΝΝΙΝΩΝ	0,821	0,874	<b>0,848</b>
ΝΟΜΟΣ ΚΑΒΑΛΑΣ	0,837	0,875	<b>0,856</b>
ΝΟΜΟΣ ΚΑΡΔΙΤΣΗΣ	0,835	0,867	<b>0,851</b>
ΝΟΜΟΣ ΚΑΣΤΟΡΙΑΣ	0,837	0,871	<b>0,854</b>
ΝΟΜΟΣ ΚΕΡΚΥΡΑΣ	0,875	0,911	<b>0,893</b>
ΝΟΜΟΣ ΚΕΦΑΛΛΗΝΙΑΣ	0,851	0,913	<b>0,882</b>
ΝΟΜΟΣ ΚΙΛΚΙΣ	0,838	0,864	<b>0,851</b>
ΝΟΜΟΣ ΚΟΖΑΝΗΣ	0,838	0,867	<b>0,852</b>
ΝΟΜΟΣ ΚΟΡΙΝΘΙΑΣ	0,829	0,870	<b>0,850</b>
ΝΟΜΟΣ ΚΥΚΛΑΔΩΝ	0,865	0,909	<b>0,887</b>
ΝΟΜΟΣ ΛΑΚΩΝΙΑΣ	0,830	0,877	<b>0,854</b>
ΝΟΜΟΣ ΛΑΡΙΣΗΣ	0,834	0,874	<b>0,854</b>
ΝΟΜΟΣ ΛΑΣΙΘΙΟΥ	0,883	0,916	<b>0,900</b>
ΝΟΜΟΣ ΛΕΣΒΟΥ	0,850	0,910	<b>0,880</b>
ΝΟΜΟΣ ΛΕΥΚΑΔΟΣ	0,867	0,885	<b>0,876</b>
ΝΟΜΟΣ ΜΑΓΝΗΣΙΑΣ	0,825	0,890	<b>0,857</b>
ΝΟΜΟΣ ΜΕΣΣΗΝΙΑΣ	0,844	0,889	<b>0,866</b>
ΝΟΜΟΣ ΞΑΝΘΗΣ	0,837	0,874	<b>0,856</b>
ΝΟΜΟΣ ΠΕΛΛΗΣ	0,835	0,863	<b>0,849</b>
ΝΟΜΟΣ ΠΙΕΡΙΑΣ	0,832	0,855	<b>0,843</b>
ΝΟΜΟΣ ΠΡΕΒΕΖΗΣ	0,846	0,892	<b>0,869</b>
ΝΟΜΟΣ ΡΕΘΥΜΝΗΣ	0,875	0,892	<b>0,884</b>
ΝΟΜΟΣ ΡΟΔΟΠΗΣ	0,836	0,879	<b>0,857</b>
ΝΟΜΟΣ ΣΑΜΟΥ	0,870	0,899	<b>0,884</b>
ΝΟΜΟΣ ΣΕΡΡΩΝ	0,833	0,861	<b>0,847</b>
ΝΟΜΟΣ ΤΡΙΚΑΛΩΝ	0,838	0,870	<b>0,854</b>
ΝΟΜΟΣ ΦΘΙΩΤΙΔΟΣ	0,839	0,872	<b>0,856</b>
ΝΟΜΟΣ ΦΛΩΡΙΝΗΣ	0,849	0,869	<b>0,859</b>
ΝΟΜΟΣ ΦΩΚΙΔΟΣ	0,859	0,869	<b>0,864</b>
ΝΟΜΟΣ ΧΑΛΚΙΔΙΚΗΣ	0,836	0,871	<b>0,853</b>
ΝΟΜΟΣ ΧΑΝΙΩΝ	0,877	0,901	<b>0,889</b>
ΝΟΜΟΣ ΧΙΟΥ	0,862	0,878	<b>0,870</b>
<b>ΣΤΑΘΜΙΣΜΕΝΟΣ Μ.Ο.</b>	<b>0,833</b>	<b>0,880</b>	<b>0,857</b>

\* Μέσοι όροι ελάχιστων και μέγιστων τιμών χονδρικής όπως υποβάλλονται από τις εταιρείες εμπορίας στο Παρατηρητήριο Τιμών βάσει της ΚΥΑ 978/24-10-2011.

\*\* Η στάθμιση γίνεται βάσει των όγκων πωλήσεων ανά τύπο καυσίμου ανά νομό.

#### 4. γ. Συγκριτικά στοιχεία με Ε.Ε.

Οι λιανικές τιμές πετρελαίου θέρμανσης με φόρους και προ φόρων στις 28 χώρες της Ε.Ε. για τις 02/02/2015 (τελευταία επίσημα στοιχεία) παρουσιάζονται συγκριτικά κατά φθίνουσα σειρά στα παρακάτω διαγράμματα:



Αναλυτικά στοιχεία για τις τιμές καυσίμων και τους φόρους στις 28 χώρες της Ε.Ε. παρουσιάζονται στην ιστοσελίδα της Ευρωπαϊκής Επιτροπής: [http://ec.europa.eu/energy/observatory/oil/bulletin\\_en.htm](http://ec.europa.eu/energy/observatory/oil/bulletin_en.htm)

\*Οι συγκρίσεις των τιμών μεταξύ των διαφόρων χωρών θα πρέπει να γίνονται με ιδιαίτερη προσοχή εξαιτίας των διαφορών στην ποιότητα των προϊόντων, στις πρακτικές μάρκετινγκ, στις δομές της αγοράς και στις καταναλωτικές συνήθειες που επικρατούν σε κάθε χώρα.