



ΕΛΛΗΝΙΚΗ ΔΗΜΟΚΡΑΤΙΑ  
ΥΠΟΥΡΓΕΙΟ  
ΑΝΑΠΤΥΞΗΣ ΚΑΙ ΕΠΕΝΔΥΣΕΩΝ

Αθήνα, 08-11-2021

**Διυηρεσιακή Μονάδα Ελέγχου Αγοράς  
Διεύθυνση Διαχείρισης Δεδομένων Στατιστικής  
Επεξεργασίας & Εποπτείας Ηλεκτρονικού  
Εμπορίου  
Τμήμα Διαχείρισης Πληροφοριών & Εποπτείας  
Ηλεκτρονικού Εμπορίου**

Αριθ. Πρωτ. : 120812 - 08-11-2021

Ταχ. Δ/νση : Πλ. Κάνιγγος, Αθήνα  
Ταχ. Κώδικας : 106 77  
Πληροφορίες : Χρονά Παναγιώτα  
Τηλέφωνο : 213 1514 284  
Fax : 210 3815 317  
Email : [fuelprices@gge.gr](mailto:fuelprices@gge.gr)  
Ιστοσελίδα : [www.mindev.gov.gr](http://www.mindev.gov.gr)

ΠΡΟΣ : ΑΝΑΡΤΗΤΕΟ ΣΤΟ FUELPRICES

**ΕΒΔΟΜΑΔΙΑΙΟ ΔΕΛΤΙΟ ΕΠΙΣΚΟΠΗΣΗΣ ΤΙΜΩΝ ΚΑΥΣΙΜΩΝ**

**Παρασκευή, 05 Νοεμβρίου 2021**

**1. Τιμές Παρατηρητηρίου Υγρών Καυσίμων**

Οι λιανικές τιμές των υγρών καυσίμων (αμόλυβδη 95 οκτ., σούπερ αμόλυβδη 100 οκτ., σούπερ LRP, πετρέλαιο κίνησης, πετρέλαιο θέρμανσης και υγραέριο κίνησης) αναρτώνται αναλυτικά στην ιστοσελίδα του Παρατηρητηρίου Τιμών Υγρών Καυσίμων του Υπουργείου Ανάπτυξης και Επενδύσεων [www.fuelprices.gr](http://www.fuelprices.gr), όπου παρουσιάζονται καθημερινά οι μέσες τιμές σε όλους τους Νομούς της χώρας.

Μέσες τιμές λιανικής πώλησης καυσίμων για όλη την Ελλάδα, για την

**Παρασκευή, 5 Νοεμβρίου 2021**

(τιμές σε €/λτ, συμπ. ΦΠΑ)

Προϊόν	Αρ. Παρατηριών	Μέση Τιμή
Αμόλυβδη 95 οκτ.	3.766	1,775
Αμόλυβδη 100 οκτ.	2.202	1,929
Super	10	1,811
Diesel Κίνησης	3.822	1,517
Υγραέριο κίνησης (Autogas)	913	1,004
<b>Diesel Θέρμανσης Κατ'οίκον</b>	998	1,165

\* Η μέση τιμή πανελλαδικά υπολογίζεται από τον σταθμισμένο μέσο όρο με βάση τους όγκους πωλήσεων έτους 2019 ανά τύπο καυσίμου ανά νομό.

\*\* Δεν καταγράφεται κατανάλωση στο πετρέλαιο θέρμανσης για τη χρονική περίοδο 30/4 έως 15/10 κάθε έτους. .

Μέσες τιμές λιανικής πώλησης καυσίμων ανά νομό

**Παρασκευή, 5 Νοεμβρίου 2021**

(τιμές σε €/λτ, συμπ. ΦΠΑ)

ΝΟΜΟΣ	Αμόλυβδη 95 οκτ.	Αμόλυβδη 100 οκτ.	Super	Diesel Κίνησης	Υγραέριο κίνησης (Autogas)	Diesel Θέρμανσης Κατ'οίκον
ΝΟΜΟΣ ΑΤΤΙΚΗΣ	1,747	1,919	1,779	1,492	0,957	1,137
ΝΟΜΟΣ ΑΙΤΩΛΙΑΣ ΚΑΙ ΑΚΑΡΝΑΝΙΑΣ	1,804	1,964	1,968	1,538	1,061	1,195
ΝΟΜΟΣ ΑΡΓΟΛΙΔΟΣ	1,767	1,920	1,868	1,509	1,032	1,166
ΝΟΜΟΣ ΑΡΚΑΔΙΑΣ	1,790	1,953	-	1,532	1,030	1,169
ΝΟΜΟΣ ΑΡΤΗΣ	1,773	1,936	-	1,514	1,026	1,165
ΝΟΜΟΣ ΑΧΑΪΑΣ	1,769	1,934	1,800	1,521	1,027	1,161
ΝΟΜΟΣ ΒΟΙΩΤΙΑΣ	1,775	1,933	-	1,515	1,027	1,160
ΝΟΜΟΣ ΓΡΕΒΕΝΩΝ	1,803	1,962	-	1,544	1,012	1,183
ΝΟΜΟΣ ΔΡΑΜΑΣ	1,750	1,938	-	1,481	1,018	1,132
ΝΟΜΟΣ ΔΩΔΕΚΑΝΗΣΟΥ	1,928	2,022	-	1,640	1,139	1,229
ΝΟΜΟΣ ΕΒΡΟΥ	1,786	1,923	-	1,514	1,047	1,166
ΝΟΜΟΣ ΕΥΒΟΙΑΣ	1,782	1,930	-	1,519	1,016	1,169
ΝΟΜΟΣ ΕΥΡΥΤΑΝΙΑΣ	1,866	2,050	-	1,617	1,077	1,214
ΝΟΜΟΣ ΖΑΚΥΝΘΟΥ	1,800	1,934	-	1,529	1,135	1,203
ΝΟΜΟΣ ΗΛΕΙΑΣ	1,776	1,916	-	1,510	1,005	1,172
ΝΟΜΟΣ ΗΜΑΘΙΑΣ	1,750	1,912	-	1,492	0,969	1,152
ΝΟΜΟΣ ΗΡΑΚΛΕΙΟΥ	1,823	1,926	-	1,553	1,095	1,222
ΝΟΜΟΣ ΘΕΣΠΡΩΤΙΑΣ	1,786	1,933	-	1,538	1,039	1,203
ΝΟΜΟΣ ΘΕΣΣΑΛΟΝΙΚΗΣ	1,738	1,902	-	1,487	0,989	1,145
ΝΟΜΟΣ ΙΩΑΝΝΙΝΩΝ	1,768	1,957	-	1,514	1,022	1,151
ΝΟΜΟΣ ΚΑΒΑΛΑΣ	1,792	1,949	1,919	1,526	1,019	1,169
ΝΟΜΟΣ ΚΑΡΔΙΤΣΗΣ	1,774	1,940	-	1,513	1,005	1,165
ΝΟΜΟΣ ΚΑΣΤΟΡΙΑΣ	1,801	1,923	1,995	1,534	1,018	1,174
ΝΟΜΟΣ ΚΕΡΚΥΡΑΣ	1,824	1,962	-	1,560	1,127	1,217
ΝΟΜΟΣ ΚΕΦΑΛΛΗΝΙΑΣ	1,831	1,975	-	1,563	1,130	1,205
ΝΟΜΟΣ ΚΙΛΚΙΣ	1,757	1,915	-	1,506	1,019	1,159
ΝΟΜΟΣ ΚΟΖΑΝΗΣ	1,771	1,897	-	1,518	1,022	1,160
ΝΟΜΟΣ ΚΟΡΙΝΘΙΑΣ	1,775	1,924	-	1,515	1,020	1,149
ΝΟΜΟΣ ΚΥΚΛΑΔΩΝ	2,006	2,124	-	1,702	1,116	1,296
ΝΟΜΟΣ ΛΑΚΩΝΙΑΣ	1,795	1,951	-	1,533	1,060	1,186
ΝΟΜΟΣ ΛΑΡΙΣΗΣ	1,771	1,931	-	1,514	1,010	1,171
ΝΟΜΟΣ ΛΑΣΙΘΙΟΥ	1,829	1,959	-	1,561	1,094	1,228
ΝΟΜΟΣ ΛΕΣΒΟΥ	1,849	1,987	-	1,579	1,080	1,276
ΝΟΜΟΣ ΛΕΥΚΑΔΟΣ	1,816	1,933	-	1,536	1,034	1,185
ΝΟΜΟΣ ΜΑΓΝΗΣΙΑΣ	1,813	1,981	-	1,551	0,996	1,227
ΝΟΜΟΣ ΜΕΣΣΗΝΙΑΣ	1,784	1,933	-	1,515	1,047	1,187
ΝΟΜΟΣ ΞΑΝΘΗΣ	1,790	1,954	-	1,518	1,068	1,164
ΝΟΜΟΣ ΠΕΛΛΗΣ	1,762	1,901	-	1,498	0,995	1,148
ΝΟΜΟΣ ΠΙΕΡΙΑΣ	1,761	1,937	-	1,503	1,023	1,133
ΝΟΜΟΣ ΠΡΕΒΕΖΗΣ	1,761	1,905	-	1,499	0,993	1,160
ΝΟΜΟΣ ΡΕΘΥΜΝΗΣ	1,842	1,953	-	1,569	1,090	1,232
ΝΟΜΟΣ ΡΟΔΟΠΗΣ	1,783	1,933	-	1,505	1,034	1,159
ΝΟΜΟΣ ΣΑΜΟΥ	1,834	1,959	-	1,535	1,087	1,229
ΝΟΜΟΣ ΣΕΡΡΩΝ	1,763	1,900	1,890	1,490	1,030	1,137
ΝΟΜΟΣ ΤΡΙΚΑΛΩΝ	1,763	1,919	-	1,507	0,993	1,142
ΝΟΜΟΣ ΦΘΙΩΤΙΔΟΣ	1,795	1,962	1,848	1,539	1,051	1,188
ΝΟΜΟΣ ΦΛΩΡΙΝΗΣ	1,758	1,872	-	1,511	1,028	1,176
ΝΟΜΟΣ ΦΩΚΙΔΟΣ	1,818	1,959	-	1,573	1,081	1,208
ΝΟΜΟΣ ΧΑΛΚΙΔΙΚΗΣ	1,777	1,923	-	1,524	1,014	1,172

ΝΟΜΟΣ ΧΑΝΙΩΝ	1,810	1,953	-	1,553	1,101	1,189
ΝΟΜΟΣ ΧΙΟΥ	1,786	1,953	-	1,489	1,179	1,182
<b>ΠΑΝΕΛΛΗΝΙΟΣ ΣΤΑΘΜΙΣΜΕΝΟΣ Μ.Ο.</b>	<b>1,775</b>	<b>1,929</b>	<b>1,811</b>	<b>1,517</b>	<b>1,004</b>	<b>1,165</b>

## 2. Απλή Αμόλυβδη Βενζίνη 95 οκτανίων<sup>1</sup>

### 2. α. Διαμόρφωση τιμής

Η τιμή διυλιστηρίου της απλής αμόλυβδης βενζίνης 95 οκτανίων για την Πέμπτη 04/11/2021 διαμορφώθηκε στα 0,6067€ ανά λίτρο. Σε σχέση με την τιμή διυλιστηρίου της προηγούμενης εβδομάδας 28/10/2021 σημειώθηκε αύξηση κατά 0,0076 ευρώ ανά λίτρο (0,76 λεπτά).

Οι φόροι, τα τέλη και οι λοιπές επιβαρύνσεις αντιστοιχούν σε 1,0576 € ανά λίτρο.

Η μέση τιμή λιανικής της απλής αμόλυβδης βενζίνης 95 οκτανίων για την Παρασκευή 05/11/2021 διαμορφώθηκε στα 1,7750€ ανά λίτρο. Σε σχέση με την τιμή της προηγούμενης εβδομάδας 29/10/2021 σημειώθηκε αύξηση κατά 0,004 ευρώ ανά λίτρο (0,4 λεπτά).

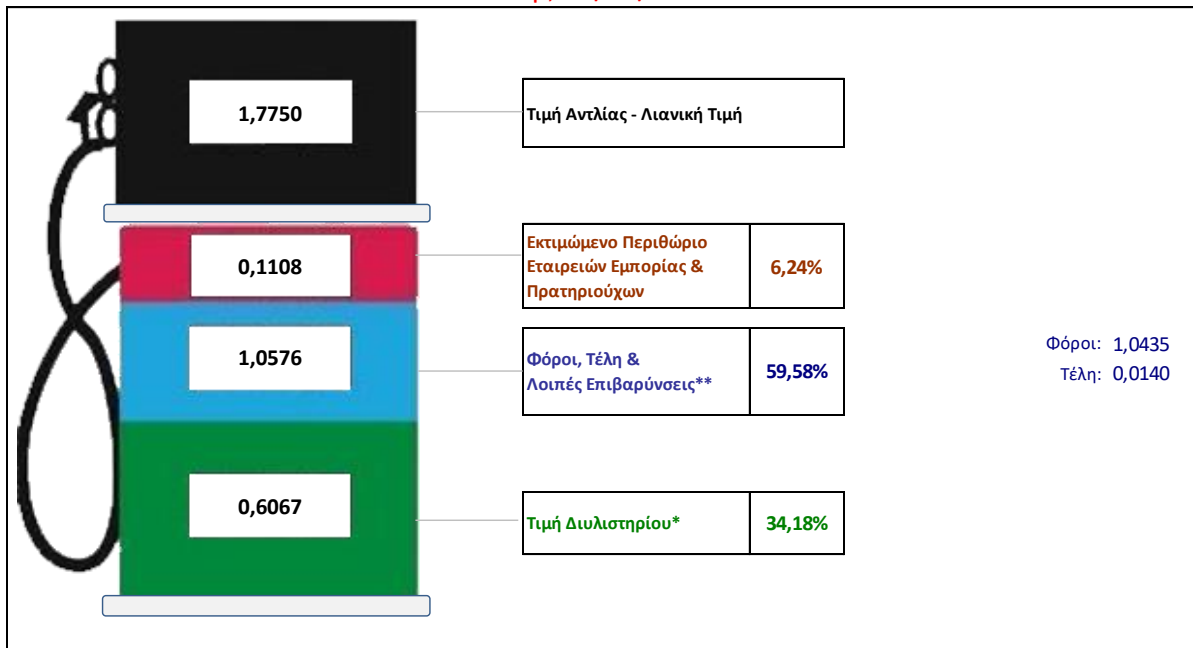
Το εκτιμώμενο περιθώριο των πρατηριούχων και των εταιρειών εμπορίας υπολογίζεται κατά μέσο όρο στα 0,1108 ανά λίτρο (11,08 λεπτά).

Η τελική τιμή λιανικής διαμορφώνεται από την τιμή διυλιστηρίου κατά 34,18%, από τους φόρους (σταθερούς και μεταβλητούς) κατά 59,58%, και από τα εκτιμώμενα περιθώρια των εταιρειών εμπορίας, των μεταφορέων υγρών καυσίμων και των πρατηρίων κατά 6,24% (βλ. παρακάτω πίνακα).

<sup>1</sup> Σημειώνεται ότι σύμφωνα με το αρ. 29, του Ν. 4546/2018 (ΦΕΚ Α' 101), από 1/1/2019 η βενζίνη που καταναλώνεται εγχώρια για χρήση στις μεταφορές αναμειγνύεται υποχρεωτικά είτε με αυτούσια βιοαιθανόλη είτε με βιοαιθέρες που παράγονται από αλκοόλες βιολογικής προέλευσης. Η συμμετοχή της αυτούσιας βιοαιθανόλης και της αλκοόλης βιολογικής προέλευσης που χρησιμοποιείται για την παραγωγή βιοαιθέρων επί του ενεργειακού περιεχομένου του τελικού μείγματος βενζίνης ορίζεται σε ποσοστό 1% για το έτος 2019 και 3,3% για τα έτη από το 2020 και μετά.

## Διαμόρφωση Μέσης Τιμής Απλής Αμόλυβδης Βενζίνης

Παρ, 05/11/2021



### \* Τιμή διυλιστηρίου

**0,6067**

- Τιμή διυλιστηρίου προηγούμενης ημέρας (Μέση Σταθμική Τιμή εκ των δύο εταιρειών διύλισης)
- Στην τιμή διυλιστηρίου περιλαμβάνονται οι ειδικές υπηρεσίες (φορτωτικά)

### \*\* Τέλη

**0,0140**

- Αναποδοτικό τέλος ΡΑΕ: 0,20 € ανά χίλια λίτρα. (Απόφαση 147/2015 - ΦΕΚ 888/Β/19-05-2015) 0,0002
- Εισφορά «Ειδικού Λογαριασμού Πετρελαιοειδών»: 1,2% επί της τιμής διυλιστηρίου. (Ν. 3335/2005 - ΦΕΚ 95/Α/20-4-2005) 0,0073
- Ειδικό τέλος Δικαιωμάτων Εκτέλεσης Τελωνειακών Εργασιών (ΔΕΤΕ): 0,5% της αξίας του αθροίσματος της τιμής εκ διυλιστηρίου και του ΕΦΚ. (Ν. 2093/92 - ΦΕΚ 181/Α/25-11-92) 0,0065

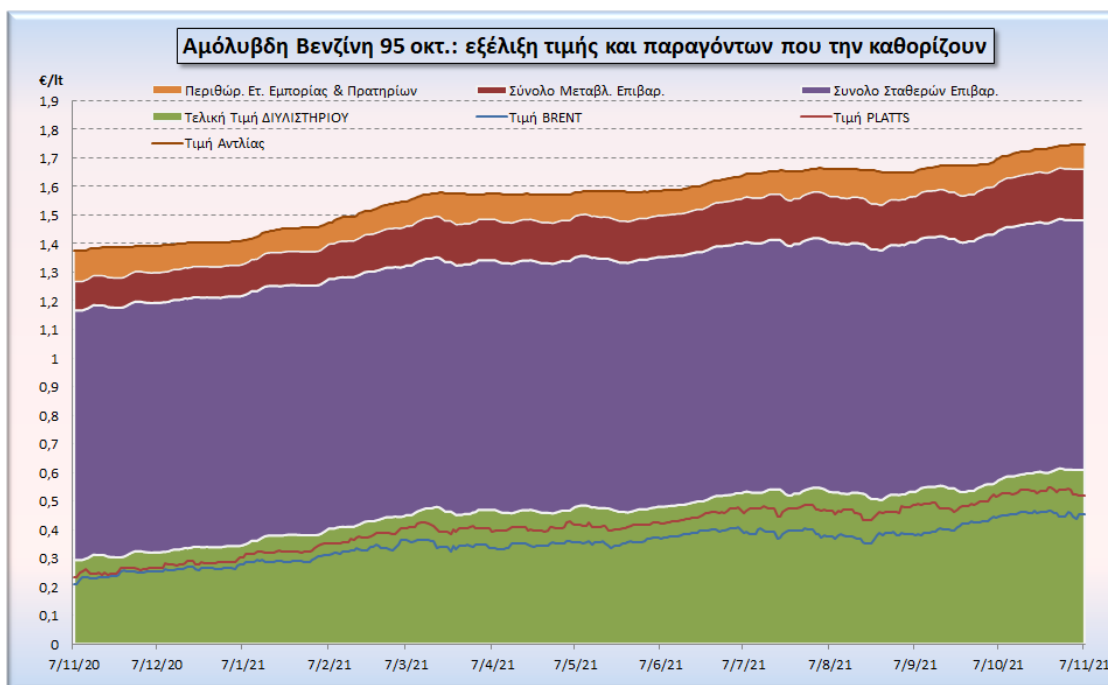
### \*\* Φόροι

**1,0435**

- Ειδικός Φόρος Κατανάλωσης (ΕΦΚ): για την απλή αμόλυβδη βενζίνη - 700 € ανά κυβικό μέτρο ή 0.7 € ανά λίτρο. (Ν. 4389/2016 - ΦΕΚ Α' 94) 0,7000

0,3435

Η εξέλιξη των διεθνών τιμών Brent, Platts (HCIF/MED), των τιμών διυλιστηρίου και των τιμών λιανικής της απλής αμόλυβδης βενζίνης 95 οκτ., καθώς και των αντίστοιχων ενδεικτικών περιθωρίων εμπορίας για το διάστημα των τελευταίων 12 μηνών παρουσιάζονται στο ακόλουθο διάγραμμα:



## 2. β. Χονδρική Τιμή Πώλησης

Αναλυτικά, οι μέσες κατώτατες και ανώτατες τιμές χονδρικής, καθώς και η διάμεσος τιμή ανά νομό παρουσιάζονται στον επόμενο πίνακα:

### Τιμές Χονδρικής Πώλησης Απλής Αμόλυβδης Βενζίνης ανά Νομό Παρασκευή, 05 Νοεμβρίου 2021

ΝΟΜΟΣ	ΜΕΣΗ ΚΑΤΩΤΑΤΗ ΜΕ ΦΠΑ	ΜΕΣΗ ΑΝΩΤΑΤΗ ΜΕ ΦΠΑ	ΔΙΑΜΕΣΟΣ ΤΙΜΗ
ΝΟΜΟΣ ΑΙΤΩΛΙΑΣ ΚΑΙ ΑΚΑΡΝΑΝΙΑΣ	1,645	1,707	1,676
ΝΟΜΟΣ ΑΡΓΟΛΙΔΟΣ	1,666	1,719	1,693
ΝΟΜΟΣ ΑΡΚΑΔΙΑΣ	1,653	1,710	1,682
ΝΟΜΟΣ ΑΡΤΗΣ	1,653	1,709	1,681
ΝΟΜΟΣ ΑΤΤΙΚΗΣ	1,664	1,797	1,731
ΝΟΜΟΣ ΑΧΑΪΑΣ	1,643	1,724	1,684
ΝΟΜΟΣ ΒΟΙΩΤΙΑΣ	1,652	1,737	1,694
ΝΟΜΟΣ ΓΡΕΒΕΝΩΝ	1,678	1,693	1,686
ΝΟΜΟΣ ΔΡΑΜΑΣ	1,660	1,686	1,673
ΝΟΜΟΣ ΔΩΔΕΚΑΝΗΣΟΥ	1,695	1,804	1,750
ΝΟΜΟΣ ΕΒΡΟΥ	1,658	1,710	1,684
ΝΟΜΟΣ ΕΥΒΟΙΑΣ	1,651	1,710	1,680
ΝΟΜΟΣ ΕΥΡΥΤΑΝΙΑΣ	1,703	1,709	1,706
ΝΟΜΟΣ ΖΑΚΥΝΘΟΥ	1,653	1,691	1,672
ΝΟΜΟΣ ΗΛΕΙΑΣ	1,655	1,739	1,697
ΝΟΜΟΣ ΗΜΑΘΙΑΣ	1,644	1,671	1,657
ΝΟΜΟΣ ΗΡΑΚΛΕΙΟΥ	1,671	1,748	1,709
ΝΟΜΟΣ ΘΕΣΠΡΩΤΙΑΣ	1,657	1,694	1,676
ΝΟΜΟΣ ΘΕΣΣΑΛΟΝΙΚΗΣ	1,662	1,708	1,685
ΝΟΜΟΣ ΙΩΑΝΝΙΝΩΝ	1,651	1,695	1,673
ΝΟΜΟΣ ΚΑΒΑΛΑΣ	1,657	1,702	1,679
ΝΟΜΟΣ ΚΑΡΔΙΤΣΗΣ	1,662	1,702	1,682
ΝΟΜΟΣ ΚΑΣΤΟΡΙΑΣ	1,637	1,677	1,657
ΝΟΜΟΣ ΚΕΡΚΥΡΑΣ	1,675	1,729	1,702
ΝΟΜΟΣ ΚΕΦΑΛΛΗΝΙΑΣ	1,687	1,734	1,710
ΝΟΜΟΣ ΚΙΛΚΙΣ	1,653	1,672	1,663
ΝΟΜΟΣ ΚΟΖΑΝΗΣ	1,651	1,686	1,669
ΝΟΜΟΣ ΚΟΡΙΝΘΙΑΣ	1,680	1,709	1,694
ΝΟΜΟΣ ΚΥΚΛΑΔΩΝ	1,741	1,864	1,803
ΝΟΜΟΣ ΛΑΚΩΝΙΑΣ	1,666	1,744	1,705
ΝΟΜΟΣ ΛΑΡΙΣΗΣ	1,649	1,694	1,671
ΝΟΜΟΣ ΛΑΣΙΘΙΟΥ	1,688	1,733	1,710
ΝΟΜΟΣ ΛΕΣΒΟΥ	1,647	1,747	1,697
ΝΟΜΟΣ ΛΕΥΚΑΔΟΣ	1,665	1,697	1,681
ΝΟΜΟΣ ΜΑΓΝΗΣΙΑΣ	1,650	1,740	1,695
ΝΟΜΟΣ ΜΕΣΣΗΝΙΑΣ	1,644	1,747	1,695
ΝΟΜΟΣ ΞΑΝΘΗΣ	1,657	1,684	1,671
ΝΟΜΟΣ ΠΕΛΛΗΣ	1,650	1,688	1,669
ΝΟΜΟΣ ΠΙΕΡΙΑΣ	1,649	1,700	1,675
ΝΟΜΟΣ ΠΡΕΒΕΖΗΣ	1,685	1,707	1,696
ΝΟΜΟΣ ΡΕΘΥΜΝΗΣ	1,709	1,746	1,727
ΝΟΜΟΣ ΡΟΔΟΠΗΣ	1,659	1,692	1,676
ΝΟΜΟΣ ΣΑΜΟΥ	1,632	1,769	1,701
ΝΟΜΟΣ ΣΕΡΡΩΝ	1,658	1,677	1,667
ΝΟΜΟΣ ΤΡΙΚΑΛΩΝ	1,660	1,702	1,681
ΝΟΜΟΣ ΦΘΙΩΤΙΔΟΣ	1,657	1,695	1,676
ΝΟΜΟΣ ΦΛΩΡΙΝΗΣ	1,667	1,693	1,680

ΝΟΜΟΣ	ΜΕΣΗ ΚΑΤΩΤΑΤΗ ΜΕ ΦΠΑ	ΜΕΣΗ ΑΝΩΤΑΤΗ ΜΕ ΦΠΑ	ΔΙΑΜΕΣΟΣ ΤΙΜΗ
ΝΟΜΟΣ ΦΩΚΙΔΟΣ	1,668	1,694	<b>1,681</b>
ΝΟΜΟΣ ΧΑΛΚΙΔΙΚΗΣ	1,651	1,689	<b>1,670</b>
ΝΟΜΟΣ ΧΑΝΙΩΝ	1,688	1,745	<b>1,717</b>
ΝΟΜΟΣ ΧΙΟΥ	1,632	1,696	<b>1,664</b>
<b>ΣΤΑΘΜΙΣΜΕΝΟΣ Μ.Ο.*</b>	<b>1,663</b>	<b>1,748</b>	<b>1,706</b>

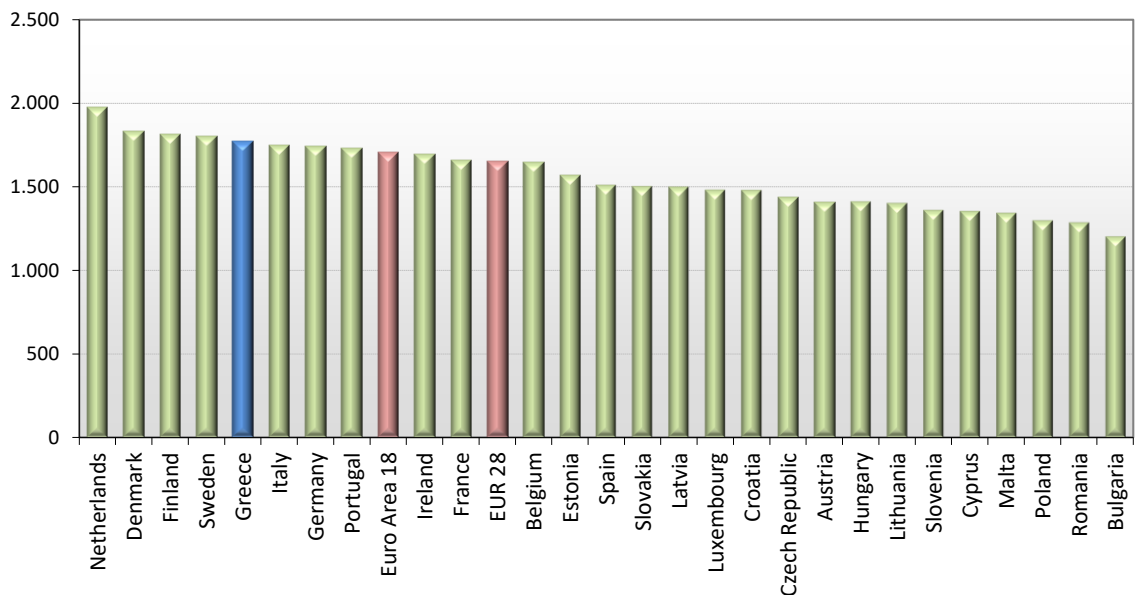
\* Μέσοι όροι ελάχιστων και μέγιστων τιμών χονδρικής όπως υποβάλλονται από τις εταιρείες εμπορίας στο Παρατηρητήριο Τιμών βάσει της ΚΥΑ 978/24-10-2011.

Η στάθμιση γίνεται βάσει των όγκων πωλήσεων έτους 2019 ανά τύπο καυσίμου και ανά νομό.

## **2. γ. Συγκριτικά στοιχεία με Ε.Ε.**

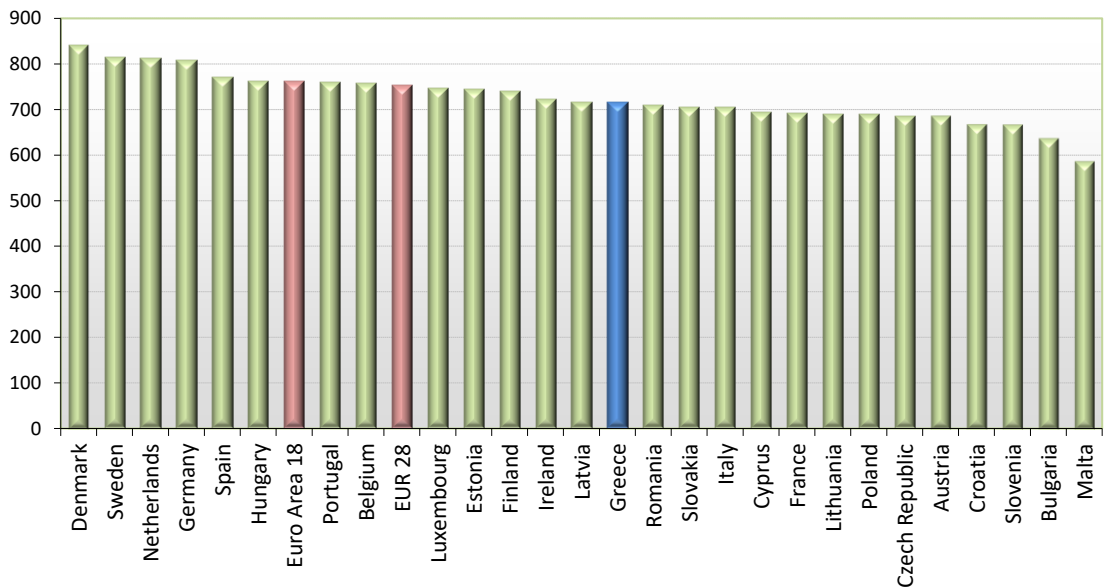
Οι λιανικές τιμές αμόλυβδης βενζίνης με φόρους και προ φόρων στις 27 χώρες της Ε.Ε. για τις 01/11/2021 (τελευταία επίσημα στοιχεία) παρουσιάζονται συγκριτικά κατά φθίνουσα σειρά στα παρακάτω διαγράμματα:

**Euro-super 95 (weekly prices with taxes) - 01/11/2021**



Πηγή: European Commission

**Euro-super 95 (weekly prices without taxes) - 01/11/2021**



Πηγή: European Commission

Αναλυτικά στοιχεία για τις τιμές καυσίμων και τους φόρους στις 27 χώρες της Ε.Ε. παρουσιάζονται στην ιστοσελίδα της Ευρωπαϊκής Επιτροπής: [http://ec.europa.eu/energy/observatory/oil/bulletin\\_en.htm](http://ec.europa.eu/energy/observatory/oil/bulletin_en.htm)

\*Οι συγκρίσεις των τιμών μεταξύ των διαφόρων χωρών θα πρέπει να γίνονται με ιδιαίτερη προσοχή εξαιτίας των διαφορών στην ποιότητα των προϊόντων, στις πρακτικές μάρκετινγκ, στις δομές της αγοράς και στις καταναλωτικές συνήθειες που επικρατούν σε κάθε χώρα.

### 3. Πετρέλαιο Κίνησης (Biodiesel)

#### 3. α. Διαμόρφωση τιμής

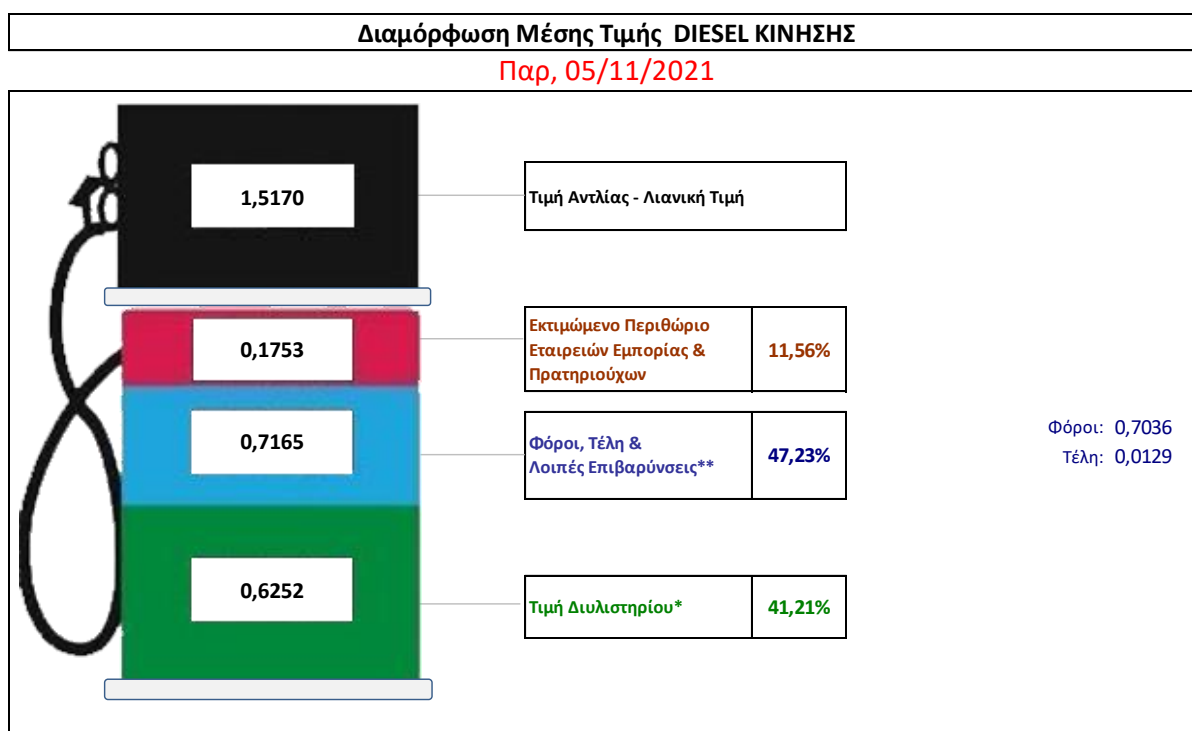
Η τιμή διυλιστηρίου του πετρελαίου κίνησης για την Πέμπτη 04/11/2021 διαμορφώθηκε στα 0,6252 € ανά λίτρο. Σε σχέση με την τιμή διυλιστηρίου της προηγούμενης εβδομάδας (28/10/2021) σημειώθηκε μείωση κατά 0,0144 € ανά λίτρο (1,44 λεπτά).

Οι φόροι, τα τέλη και οι λοιπές επιβαρύνσεις αντιστοιχούν σε 0,7165€ ανά λίτρο.

Η μέση τιμή λιανικής του πετρελαίου κίνησης για την Παρασκευή 05/11/2021 διαμορφώθηκε στα 1,5170 € ανά λίτρο. Σε σχέση με την τιμή της προηγούμενης εβδομάδας (29/10/2021) σημειώθηκε αύξηση κατά 0,003€ ανά λίτρο (0,3 λεπτά).

Το εκτιμώμενο περιθώριο των πρατηριούχων και των εταιρειών εμπορίας υπολογίζεται κατά μέσο όρο στα 0,1753€ ανά λίτρο (17,53 λεπτά).

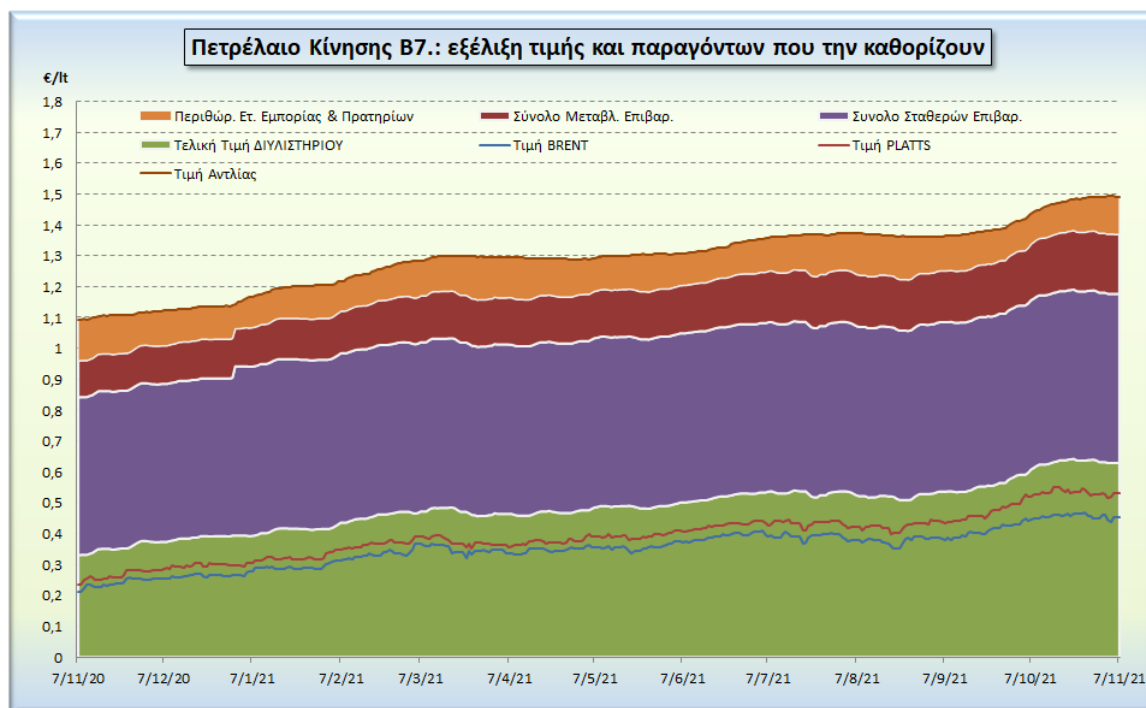
Η τελική τιμή λιανικής διαμορφώνεται από την τιμή διυλιστηρίου κατά 41,21%, από τους φόρους σταθερούς και μεταβλητούς) κατά 47,23%, και από τα εκτιμώμενα περιθώρια των εταιρειών εμπορίας, των μεταφορέων υγρών καυσίμων και των πρατηρίων κατά 11,56 % (βλ. παρακάτω πίνακα).



<b>* Τιμή διυλιστηρίου</b>	<b>0,6252</b>
-Τιμή διυλιστηρίου προηγούμενης ημέρας (Μέση Σταθμική Τιμή εκ των δύο εταιρειών διύλισης)	
-Στην τιμή διυλιστηρίου περιλαμβάνονται οι ειδικές υπηρεσίες (φορτωτικά)	
<b>** Τέλη</b>	<b>0,0129</b>
-Ανταποδοτικό τέλος ΡΑΕ: 0,20 € ανά χίλια λίτρα. (Απόφαση 147/2015 - ΦΕΚ 888/Β/19-05-2015)	0,0002
-Εισφορά «Ειδικού Λογαριασμού Πετρελαιοειδών»: 1,2% επί της τιμής διυλιστηρίου. (Ν. 3335/2005 - ΦΕΚ 95/Α/20-4-2005)	0,0075
-Ειδικό τέλος Δικαιωμάτων Εκτέλεσης Τελωνειακών Εργασιών (ΔΕΤΕ): 0,5% της αξίας του αθροίσματος της τιμής εκ διυλιστηρίου και του ΕΦΚ. (Ν. 2093/92 - ΦΕΚ 181/Α/25-11-92)	0,0052
<b>** Φόροι</b>	<b>0,7036</b>
-Ειδικός Φόρος Κατανάλωσης (ΕΦΚ): για το πετρέλαιο κίνησης - 410 € ανά κυβικό μέτρο ή 0,41 € ανά λίτρο. (Ν. 4389/2016 - ΦΕΚ Α' 94)	0,4100
-Φόρος Προστιθέμενης Αξίας (ΦΠΑ): 24% επί του συνόλου της τιμής διυλιστηρίου των μικτών ονομαστικών περιθωρίων κέρδους και των παραπάνω φορολογικών επιβαρύνσεων. (Ν. 2859/2000 όπως τροποποιήθηκε και ισχύει με το Ν. 4389/2016 (ΦΕΚ Α' 94)	0,2936



εξέλιξη των διεθνών τιμών Brent, Platts (HCIF/MED), των τιμών διυλιστηρίου και των τιμών λιανικής για το πετρέλαιο κίνησης, καθώς και των αντίστοιχων ενδεικτικών περιθωρίων εμπορίας για το διάστημα των τελευταίων 12 μηνών παρουσιάζονται στο ακόλουθο διάγραμμα:



### 3. β. Χονδρική Τιμή Πώλησης

Αναλυτικά, οι μέσες κατώτατες και ανώτατες τιμές χονδρικής, καθώς και η διάμεσος τιμή ανά νομό παρουσιάζονται στον επόμενο πίνακα:

#### Τιμές Χονδρικής Πώλησης Πετρελαίου Κίνησης ανά Νομό

Παρασκευή, 05 Νοεμβρίου 2021

ΝΟΜΟΣ	ΜΕΣΗ ΚΑΤΩΤΑΤΗ ΜΕ ΦΠΑ	ΜΕΣΗ ΑΝΩΤΑΤΗ ΜΕ ΦΠΑ	ΔΙΑΜΕΣΟΣ ΤΙΜΗ
ΝΟΜΟΣ ΑΙΤΩΛΙΑΣ ΚΑΙ ΑΚΑΡΝΑΝΙΑΣ	1,343	1,420	1,382
ΝΟΜΟΣ ΑΡΓΟΛΙΔΟΣ	1,363	1,438	1,401
ΝΟΜΟΣ ΑΡΚΑΔΙΑΣ	1,351	1,416	1,384
ΝΟΜΟΣ ΑΡΤΗΣ	1,346	1,424	1,385
ΝΟΜΟΣ ΑΤΤΙΚΗΣ	1,329	1,513	1,421
ΝΟΜΟΣ ΑΧΑΪΑΣ	1,340	1,411	1,376
ΝΟΜΟΣ ΒΟΙΩΤΙΑΣ	1,348	1,437	1,393
ΝΟΜΟΣ ΓΡΕΒΕΝΩΝ	1,373	1,393	1,383
ΝΟΜΟΣ ΔΡΑΜΑΣ	1,359	1,396	1,378
ΝΟΜΟΣ ΔΩΔΕΚΑΝΗΣΟΥ	1,409	1,516	1,462
ΝΟΜΟΣ ΕΒΡΟΥ	1,358	1,420	1,389
ΝΟΜΟΣ ΕΥΒΟΙΑΣ	1,346	1,445	1,396
ΝΟΜΟΣ ΕΥΡΥΤΑΝΙΑΣ	1,398	1,417	1,407
ΝΟΜΟΣ ΖΑΚΥΝΘΟΥ	1,351	1,419	1,385
ΝΟΜΟΣ ΗΛΕΙΑΣ	1,356	1,447	1,401
ΝΟΜΟΣ ΗΜΑΘΙΑΣ	1,343	1,388	1,365
ΝΟΜΟΣ ΗΡΑΚΛΕΙΟΥ	1,375	1,451	1,413
ΝΟΜΟΣ ΘΕΣΠΡΩΤΙΑΣ	1,359	1,399	1,379
ΝΟΜΟΣ ΘΕΣΣΑΛΟΝΙΚΗΣ	1,356	1,415	1,385
ΝΟΜΟΣ ΙΩΑΝΝΙΝΩΝ	1,347	1,417	1,382
ΝΟΜΟΣ ΚΑΒΑΛΑΣ	1,349	1,409	1,379
ΝΟΜΟΣ ΚΑΡΔΙΤΣΗΣ	1,358	1,412	1,385
ΝΟΜΟΣ ΚΑΣΤΟΡΙΑΣ	1,349	1,426	1,387
ΝΟΜΟΣ ΚΕΡΚΥΡΑΣ	1,373	1,431	1,402

ΝΟΜΟΣ	ΜΕΣΗ ΚΑΤΩΤΑΤΗ ΜΕ ΦΠΑ	ΜΕΣΗ ΑΝΩΤΑΤΗ ΜΕ ΦΠΑ	ΔΙΑΜΕΣΟΣ ΤΙΜΗ
ΝΟΜΟΣ ΚΕΦΑΛΛΗΝΙΑΣ	1,380	1,449	1,415
ΝΟΜΟΣ ΚΙΛΚΙΣ	1,350	1,377	1,363
ΝΟΜΟΣ ΚΟΖΑΝΗΣ	1,354	1,397	1,375
ΝΟΜΟΣ ΚΟΡΙΝΘΙΑΣ	1,359	1,434	1,397
ΝΟΜΟΣ ΚΥΚΛΑΔΩΝ	1,440	1,545	1,493
ΝΟΜΟΣ ΛΑΚΩΝΙΑΣ	1,365	1,459	1,412
ΝΟΜΟΣ ΛΑΡΙΣΗΣ	1,348	1,419	1,383
ΝΟΜΟΣ ΛΑΣΙΘΙΟΥ	1,398	1,431	1,414
ΝΟΜΟΣ ΛΕΣΒΟΥ	1,344	1,451	1,397
ΝΟΜΟΣ ΛΕΥΚΑΔΟΣ	1,361	1,404	1,383
ΝΟΜΟΣ ΜΑΓΝΗΣΙΑΣ	1,348	1,455	1,401
ΝΟΜΟΣ ΜΕΣΣΗΝΙΑΣ	1,341	1,455	1,398
ΝΟΜΟΣ ΞΑΝΘΗΣ	1,353	1,383	1,368
ΝΟΜΟΣ ΠΕΛΛΗΣ	1,348	1,404	1,376
ΝΟΜΟΣ ΠΙΕΡΙΑΣ	1,349	1,404	1,377
ΝΟΜΟΣ ΠΡΕΒΕΖΗΣ	1,365	1,410	1,387
ΝΟΜΟΣ ΡΕΘΥΜΝΗΣ	1,405	1,442	1,423
ΝΟΜΟΣ ΡΟΔΟΠΗΣ	1,352	1,405	1,379
ΝΟΜΟΣ ΣΑΜΟΥ	1,341	1,455	1,398
ΝΟΜΟΣ ΣΕΡΡΩΝ	1,354	1,386	1,370
ΝΟΜΟΣ ΤΡΙΚΑΛΩΝ	1,354	1,410	1,382
ΝΟΜΟΣ ΦΘΙΩΤΙΔΟΣ	1,350	1,414	1,382
ΝΟΜΟΣ ΦΛΩΡΙΝΗΣ	1,362	1,398	1,380
ΝΟΜΟΣ ΦΩΚΙΔΟΣ	1,364	1,411	1,387
ΝΟΜΟΣ ΧΑΛΚΙΔΙΚΗΣ	1,354	1,415	1,385
ΝΟΜΟΣ ΧΑΝΙΩΝ	1,384	1,443	1,414
ΝΟΜΟΣ ΧΙΟΥ	1,332	1,430	1,381
<b>ΣΤΑΘΜΙΣΜΕΝΟΣ Μ.Ο.*</b>	<b>1,351</b>	<b>1,446</b>	<b>1,398</b>

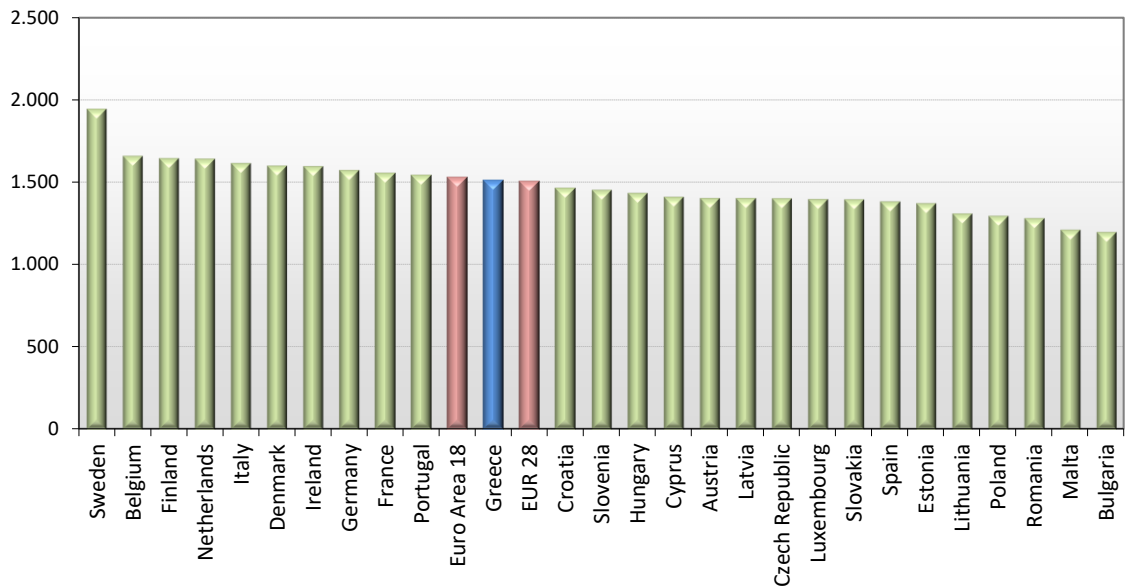
\* Μέσοι όροι ελάχιστων και μέγιστων τιμών χονδρικής όπως υποβάλλονται από τις εταιρείες εμπορίας στο Παρατηρητήριο Τιμών βάσει της ΚΥΑ 978/24-10-2011.

Η στάθμιση γίνεται βάσει των όγκων πωλήσεων έτους 2019 ανά τύπο καυσίμου και ανά νομό.

### 3. γ. Συγκριτικά στοιχεία με Ε.Ε.

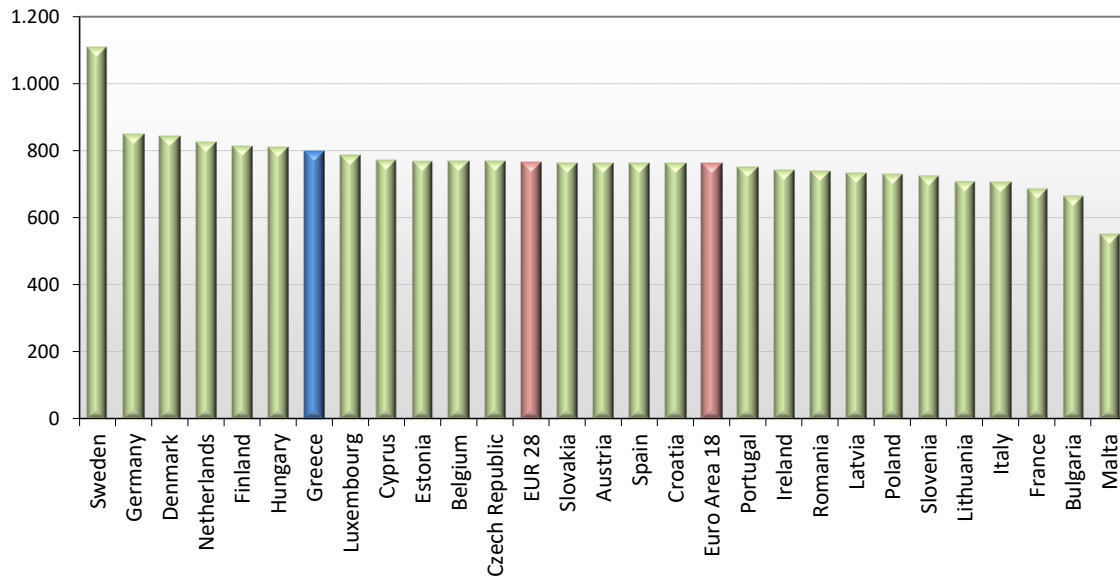
Οι λιανικές τιμές πετρελαίου κίνησης με φόρους και προ φόρων στις 27 χώρες της Ε.Ε. για τις 01/11/2021 (τελευταία επίσημα στοιχεία) παρουσιάζονται συγκριτικά κατά φθίνουσα σειρά στα παρακάτω διαγράμματα:

**Automotive gas oil (weekly prices with taxes) - 01/11/2021**



Πηγή: European Commission

**Automotive gas oil (weekly prices without taxes) - 01/11/2021**



Πηγή: European Commission

Αναλυτικά στοιχεία για τις τιμές καυσίμων και τους φόρους στις 27 χώρες της Ε.Ε. παρουσιάζονται στην ιστοσελίδα της Ευρωπαϊκής Επιτροπής: [http://ec.europa.eu/energy/observatory/oil/bulletin\\_en.htm](http://ec.europa.eu/energy/observatory/oil/bulletin_en.htm)

\*Οι συγκρίσεις των τιμών μεταξύ των διαφόρων χωρών θα πρέπει να γίνονται με ιδιαίτερη προσοχή εξαιτίας των διαφορών στην ποιότητα των προϊόντων, στις πρακτικές μάρκετινγκ, στις δομές της αγοράς και στις καταναλωτικές συνήθειες που επικρατούν σε κάθε χώρα.

## 4. Πετρέλαιο Θέρμανσης (Κατ'οίκον)

### 4. α. Διαμόρφωση τιμής

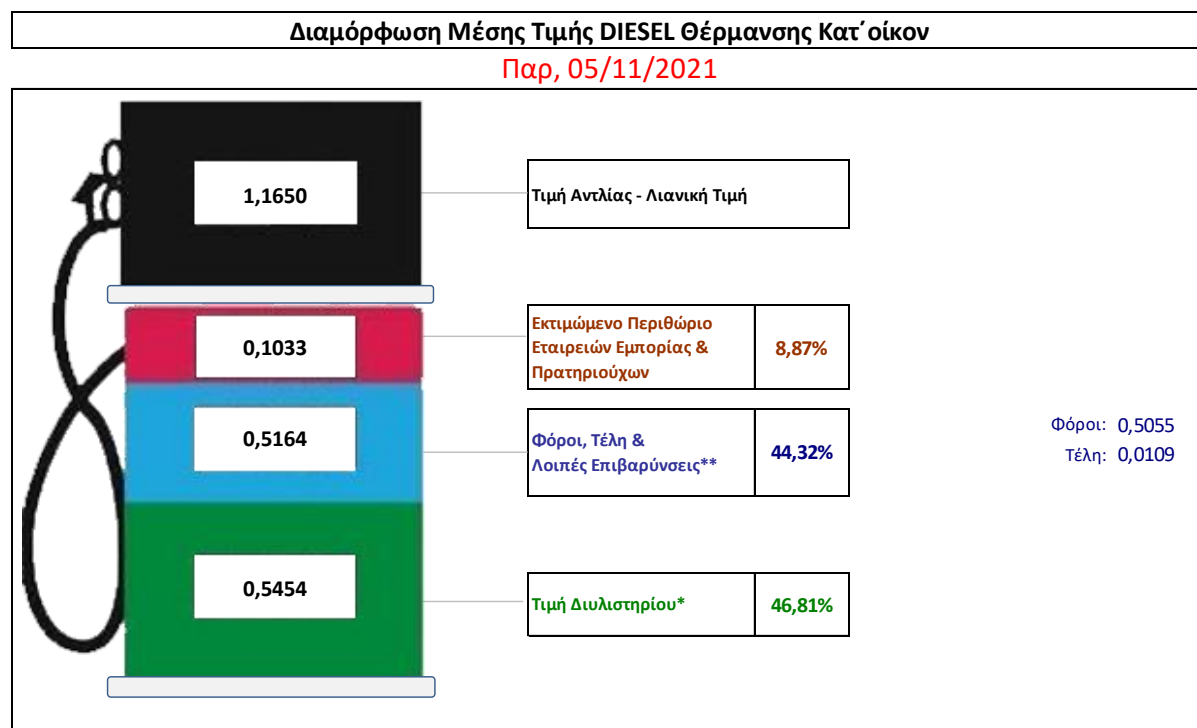
Η τιμή διωλιστηρίου του πετρελαίου θέρμανσης για την Πέμπτη 04/11/2021 διαμορφώθηκε στα 0,5454 € λίτρο. Σε σχέση με την τιμή διωλιστηρίου της προηγούμενης εβδομάδας (28/10/2021) σημειώθηκε μείωση κατά 0,0206€ ανά λίτρο (2,06 λεπτά).

Οι φόροι, τα τέλη και οι λοιπές επιβαρύνσεις αντιστοιχούν σε 0,5164 € ανά λίτρο.

Η μέση τιμή λιανικής του πετρελαίου θέρμανσης (κατ' οίκον) για την Παρασκευή 05/11/2021 διαμορφώθηκε στο 1,1650€ ανά λίτρο. Σε σχέση με την τιμή της προηγούμενης εβδομάδας (29/10/2021) σημειώθηκε μείωση κατά 0,003€ ανά λίτρο (0,3 λεπτά).

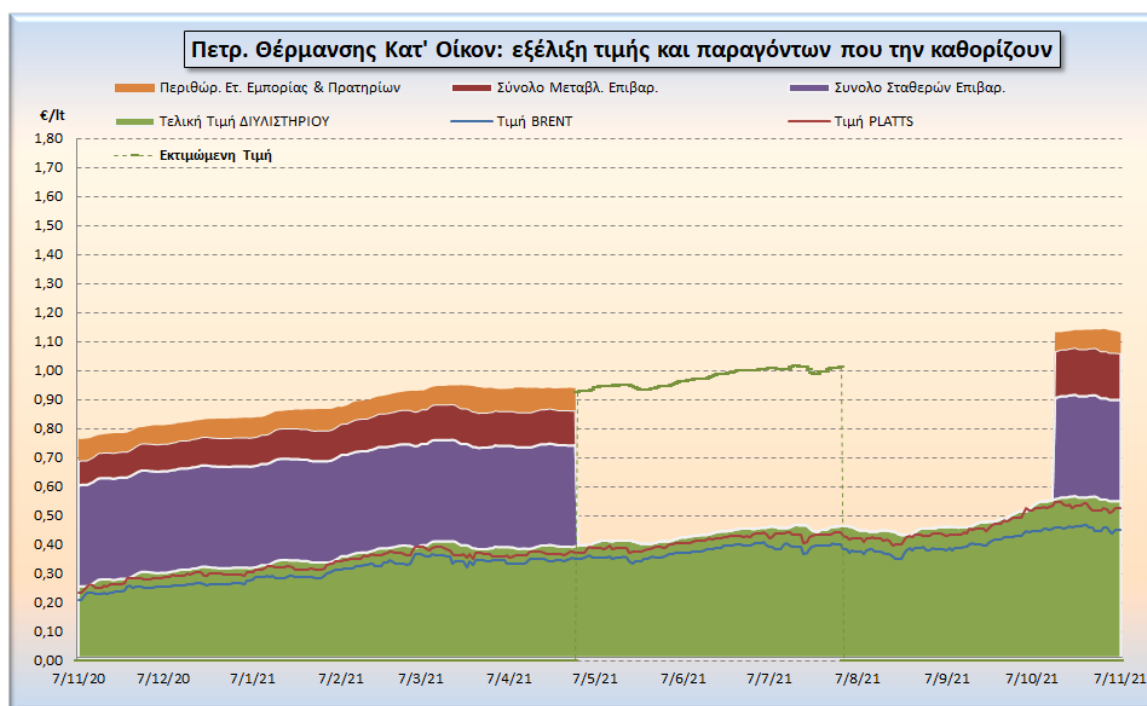
Το εκτιμώμενο περιθώριο των πρατηριούχων και των εταιρειών εμπορίας υπολογίζεται κατά μέσο όρο στα 0,1033 ανά λίτρο (10,33 λεπτά).

Η τελική τιμή λιανικής διαμορφώνεται από την τιμή διωλιστηρίου κατά 46,81%, από τους φόρους (σταθερούς και μεταβλητούς) κατά 44,32%, και από τα εκτιμώμενα περιθώρια των εταιρειών εμπορίας, των μεταφορέων υγρών καυσίμων και των πρατηρίων κατά 8,87% (βλ. παρακάτω πίνακα).



<b>* Τιμή διωλιστηρίου</b>	<b>0,5454</b>
-Τιμή διωλιστηρίου προηγούμενης ημέρας (Μέση Σταθμική Τιμή εκ των δύο εταιρειών διύλισης)	
-Στην τιμή διωλιστηρίου περιλαμβάνονται οι ειδικές υπηρεσίες (φορτωτικά)	
<b>** Τέλη</b>	<b>0,0109</b>
-Ανταποδοτικό τέλος ΡΑΕ: 0,20 € ανά χίλια λίτρα. (Απόφαση 147/2015 - ΦΕΚ 888/Β/19-05-2015)	
-Εισφορά «Ειδικού Λογαριασμού Πετρελαιοειδών»: 1,2% επί της τιμής διωλιστηρίου. (Ν. 3335/2005 - ΦΕΚ 95/Α/20-4-2005)	
-Ειδικό τέλος Δικαιωμάτων Εκτέλεσης Τελωνειακών Εργασιών (ΔΕΤΕ): 0,5% της αξίας του αθροίσματος της τιμής εκ διωλιστηρίου και του ΕΦΚ. (Ν. 2093/92 - ΦΕΚ 181/Α/25-11-92)	
<b>** Φόροι</b>	<b>0,5055</b>
-Ειδικός Φόρος Κατανάλωσης (ΕΦΚ): για το πετρέλαιο θέρμανσης - 280 € ανά κυβικό μέτρο ή 0,280 € ανά λίτρο. (Ν. 4389/2016 (ΦΕΚ Α' 94)	
-Φόρος Προστιθέμενης Αξίας (ΦΠΑ): 24% επί του συνόλου της τιμής διωλιστηρίου των μικτών ονομαστικών περιθωρίων κέρδους και των παραπάνω φορολογικών επιβαρύνσεων. (Ν. 2859/2000 όπως τροποποιήθηκε και ισχύει με το Ν. 4389/2016 (ΦΕΚ Α' 94)	

Η εξέλιξη των διεθνών τιμών Brent, Platts (HCIF/MED), των τιμών διυλιστηρίου, των τιμών λιανικής για το πετρέλαιο θέρμανσης κατ' οίκον , καθώς και των αντίστοιχων ενδεικτικών περιθωρίων εμπορίας για το διάστημα των τελευταίων 12 μηνών παρουσιάζονται στο ακόλουθο διάγραμμα:



#### 4. β. Χονδρική Τιμή Πώλησης

Αναλυτικά, οι μέσες κατώτατες και ανώτατες τιμές χονδρικής, καθώς και η διάμεσος τιμή ανά νομό παρουσιάζονται στον επόμενο πίνακα:

#### Μέσες Τιμές Χονδρικής Πώλησης Πετρελαίου Θέρμανσης (κατ' οίκον) ανά Νομό Παρασκευή 05 Νοεμβρίου 2021

ΝΟΜΟΣ	ΜΕΣΗ ΚΑΤΩΤΑΤΗ ΜΕ ΦΠΑ	ΜΕΣΗ ΑΝΩΤΑΤΗ ΜΕ ΦΠΑ	ΔΙΑΜΕΣΟΣ ΤΙΜΗ
ΝΟΜΟΣ ΑΙΤΩΛΙΑΣ ΚΑΙ ΑΚΑΡΝΑΝΙΑΣ	1,061	1,108	1,084
ΝΟΜΟΣ ΑΡΓΟΛΙΔΟΣ	1,063	1,090	1,076
ΝΟΜΟΣ ΑΡΚΑΔΙΑΣ	1,058	1,107	1,082
ΝΟΜΟΣ ΑΡΤΗΣ	1,060	1,090	1,075
ΝΟΜΟΣ ΑΤΤΙΚΗΣ	1,053	1,107	1,080
ΝΟΜΟΣ ΑΧΑΪΑΣ	1,052	1,094	1,073
ΝΟΜΟΣ ΒΟΙΩΤΙΑΣ	1,052	1,103	1,078
ΝΟΜΟΣ ΓΡΕΒΕΝΩΝ	1,075	1,084	1,079
ΝΟΜΟΣ ΔΡΑΜΑΣ	1,061	1,080	1,071
ΝΟΜΟΣ ΔΩΔΕΚΑΝΗΣΟΥ	1,102	1,169	1,136
ΝΟΜΟΣ ΕΒΡΟΥ	1,061	1,094	1,078
ΝΟΜΟΣ ΕΥΒΟΙΑΣ	1,053	1,094	1,073
ΝΟΜΟΣ ΕΥΡΥΤΑΝΙΑΣ	1,085	1,093	1,089
ΝΟΜΟΣ ΖΑΚΥΝΘΟΥ	1,051	1,102	1,077
ΝΟΜΟΣ ΗΛΕΙΑΣ	1,059	1,122	1,091
ΝΟΜΟΣ ΗΜΑΘΙΑΣ	1,045	1,071	1,058
ΝΟΜΟΣ ΗΡΑΚΛΕΙΟΥ	1,083	1,128	1,106
ΝΟΜΟΣ ΘΕΣΠΡΩΤΙΑΣ	1,063	1,096	1,079
ΝΟΜΟΣ ΘΕΣΣΑΛΟΝΙΚΗΣ	1,052	1,092	1,072

ΝΟΜΟΣ	ΜΕΣΗ ΚΑΤΩΤΑΤΗ ΜΕ ΦΠΑ	ΜΕΣΗ ΑΝΩΤΑΤΗ ΜΕ ΦΠΑ	ΔΙΑΜΕΣΟΣ ΤΙΜΗ
ΝΟΜΟΣ ΙΩΑΝΝΙΝΩΝ	1,052	1,093	<b>1,072</b>
ΝΟΜΟΣ ΚΑΒΑΛΑΣ	1,058	1,091	<b>1,075</b>
ΝΟΜΟΣ ΚΑΡΔΙΤΣΗΣ	1,065	1,090	<b>1,077</b>
ΝΟΜΟΣ ΚΑΣΤΟΡΙΑΣ	1,038	1,067	<b>1,052</b>
ΝΟΜΟΣ ΚΕΡΚΥΡΑΣ	1,088	1,131	<b>1,109</b>
ΝΟΜΟΣ ΚΕΦΑΛΛΗΝΙΑΣ	1,088	1,114	<b>1,101</b>
ΝΟΜΟΣ ΚΙΛΚΙΣ	1,055	1,069	<b>1,062</b>
ΝΟΜΟΣ ΚΟΖΑΝΗΣ	1,058	1,084	<b>1,071</b>
ΝΟΜΟΣ ΚΟΡΙΝΘΙΑΣ	1,065	1,106	<b>1,085</b>
ΝΟΜΟΣ ΚΥΚΛΑΔΩΝ	1,134	1,198	<b>1,166</b>
ΝΟΜΟΣ ΛΑΚΩΝΙΑΣ	1,077	1,117	<b>1,097</b>
ΝΟΜΟΣ ΛΑΡΙΣΗΣ	1,051	1,094	<b>1,072</b>
ΝΟΜΟΣ ΛΑΣΙΘΙΟΥ	1,102	1,142	<b>1,122</b>
ΝΟΜΟΣ ΛΕΣΒΟΥ	1,050	1,136	<b>1,093</b>
ΝΟΜΟΣ ΛΕΥΚΑΔΟΣ	1,065	1,095	<b>1,080</b>
ΝΟΜΟΣ ΜΑΓΝΗΣΙΑΣ	1,054	1,122	<b>1,088</b>
ΝΟΜΟΣ ΜΕΣΣΗΝΙΑΣ	1,032	1,137	<b>1,084</b>
ΝΟΜΟΣ ΞΑΝΘΗΣ	1,058	1,077	<b>1,068</b>
ΝΟΜΟΣ ΠΕΛΛΗΣ	1,048	1,083	<b>1,065</b>
ΝΟΜΟΣ ΠΙΕΡΙΑΣ	1,054	1,087	<b>1,071</b>
ΝΟΜΟΣ ΠΡΕΒΕΖΗΣ	1,076	1,096	<b>1,086</b>
ΝΟΜΟΣ ΡΕΘΥΜΝΗΣ	1,105	1,137	<b>1,121</b>
ΝΟΜΟΣ ΡΟΔΟΠΗΣ	1,051	1,087	<b>1,069</b>
ΝΟΜΟΣ ΣΑΜΟΥ	1,066	1,125	<b>1,095</b>
ΝΟΜΟΣ ΣΕΡΡΩΝ	1,053	1,076	<b>1,065</b>
ΝΟΜΟΣ ΤΡΙΚΑΛΩΝ	1,056	1,088	<b>1,072</b>
ΝΟΜΟΣ ΦΘΙΩΤΙΔΟΣ	1,056	1,088	<b>1,072</b>
ΝΟΜΟΣ ΦΛΩΡΙΝΗΣ	1,060	1,088	<b>1,074</b>
ΝΟΜΟΣ ΦΩΚΙΔΟΣ	1,072	1,101	<b>1,086</b>
ΝΟΜΟΣ ΧΑΛΚΙΔΙΚΗΣ	1,055	1,082	<b>1,068</b>
ΝΟΜΟΣ ΧΑΝΙΩΝ	1,087	1,124	<b>1,106</b>
ΝΟΜΟΣ ΧΙΟΥ	1,063	1,097	<b>1,080</b>
<b>ΣΤΑΘΜΙΣΜΕΝΟΣ Μ.Ο.</b>	<b>1,057</b>	<b>1,099</b>	<b>1,078</b>

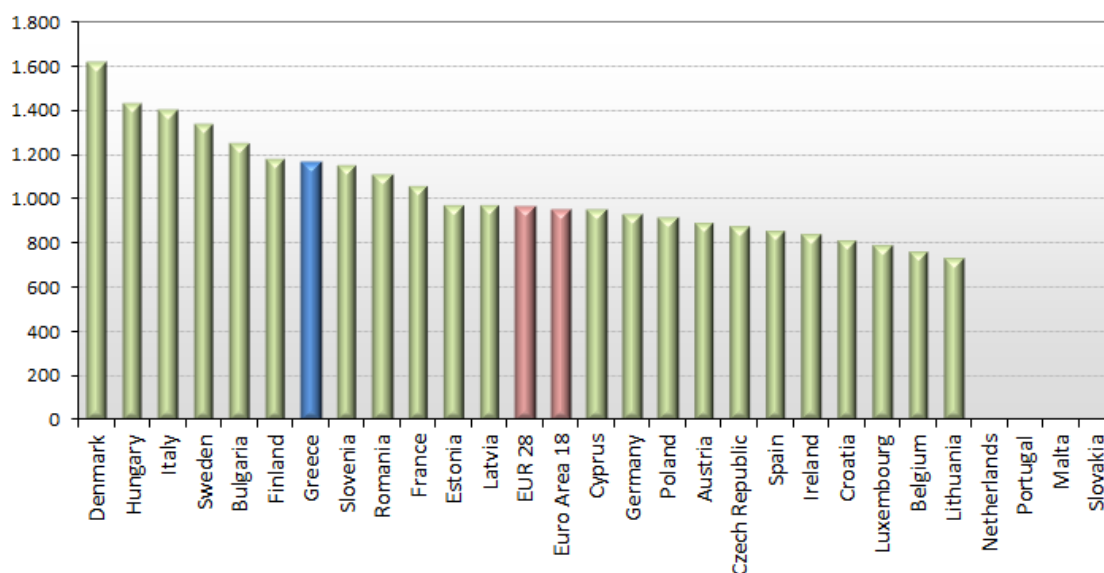
\* Μέσοι όροι ελάχιστων και μέγιστων τιμών χονδρικής όπως υποβάλλονται από τις εταιρείες εμπορίας στο Παρατηρητήριο Τιμών βάσει της ΚΥΑ 978/24-10-2011.

\*\* Η στάθμιση γίνεται βάσει των όγκων πωλήσεων ανά τύπο καυσίμου ανά νομό.

#### **4. γ. Συγκριτικά στοιχεία με Ε.Ε.**

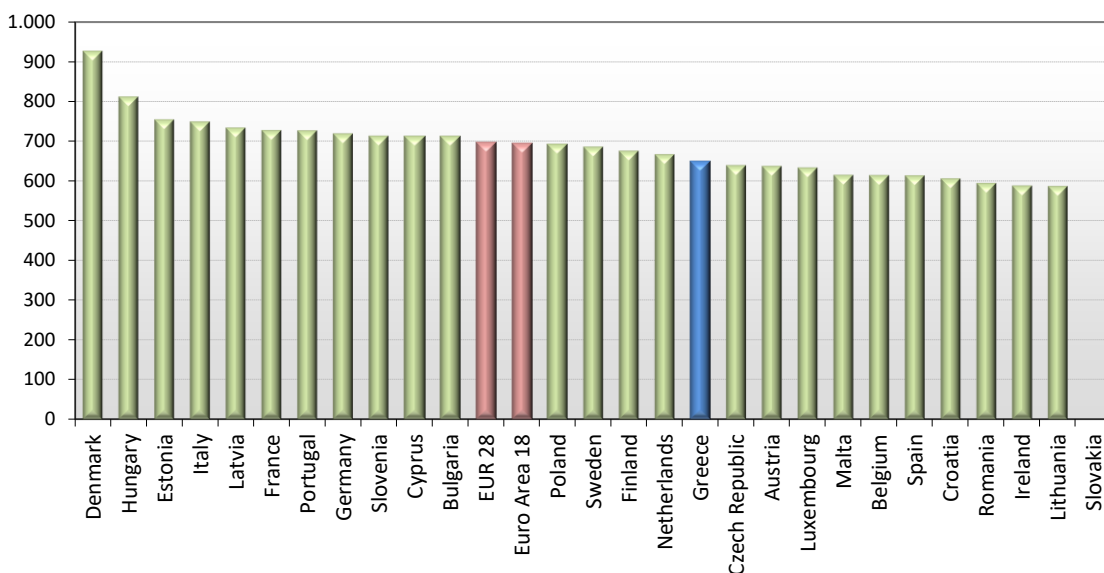
Οι λιανικές τιμές Πετρελαίου Θέρμανσης με φόρους και προ φόρων στις 27 χώρες της Ε.Ε. για τις 05/11/2021 (τελευταία επίσημα στοιχεία) παρουσιάζονται συγκριτικά κατά φθίνουσα σειρά στα παρακάτω διαγράμματα:

**Heating gas oil (weekly prices with taxes) - 01/11/2021**



Πηγή: European Commission

**Heating gas oil (weekly prices without taxes) - 01/11/2021**



Πηγή: European Commission

[ΘΕΣΗ ΑΚΡΙΒΟΥΣ ΑΝΤΙΓΡΑΦΟΥ]

**Ο ΠΡΟΪΣΤΑΜΕΝΟΣ ΔΙΕΥΘΥΝΣΗΣ  
Α/Α**

**ΚΑΡΑΜΠΕΤΣΟΣ ΓΕΩΡΓΙΟΣ**