



ΕΛΛΗΝΙΚΗ ΔΗΜΟΚΡΑΤΙΑ
ΥΠΟΥΡΓΕΙΟ
ΑΝΑΠΤΥΞΗΣ ΚΑΙ ΕΠΕΝΔΥΣΕΩΝ

Αθήνα, 09-08-2022

**Διυηρεσιακή Μονάδα Ελέγχου Αγοράς
Διεύθυνση Διαχείρισης Δεδομένων Στατιστικής
Επεξεργασίας & Εποπτείας Ηλεκτρονικού
Εμπορίου
Τμήμα Διαχείρισης Πληροφοριών & Εποπτείας
Ηλεκτρονικού Εμπορίου**

Αριθ. Πρωτ. : 79670 - 09-08-2022

Ταχ. Δ/ση : Πλ. Κάνιγγος, Αθήνα
Ταχ. Κώδικας : 106 77
Πληροφορίες : Χρονά Παναγιώτα
Τηλέφωνο : 213 1514 284
Fax : 210 3815 317
Email : fuelprices@mindev.gov.gr
Ιστοσελίδα : www.mindev.gov.gr

ΠΡΟΣ : ΑΝΑΡΤΗΤΕΟ ΣΤΟ FUELPRICES

ΕΒΔΟΜΑΔΙΑΙΟ ΔΕΛΤΙΟ ΕΠΙΣΚΟΠΗΣΗΣ ΤΙΜΩΝ ΚΑΥΣΙΜΩΝ

Παρασκευή, 05 Αυγούστου 2022

1. Τιμές Παρατηρητηρίου Υγρών Καυσίμων

Οι λιανικές τιμές των υγρών καυσίμων (αμόλυβδη 95 οκτ., σούπερ αμόλυβδη 100 οκτ., σούπερ LRP, πετρέλαιο κίνησης, πετρέλαιο θέρμανσης και υγραέριο κίνησης) αναρτώνται αναλυτικά στην ιστοσελίδα του Παρατηρητηρίου Τιμών Υγρών Καυσίμων του Υπουργείου Ανάπτυξης και Επενδύσεων www.fuelprices.gr, όπου παρουσιάζονται καθημερινά οι μέσες τιμές σε όλους τους Νομούς της χώρας.

Μέσες τιμές λιανικής πώλησης καυσίμων για όλη την Ελλάδα, για την

Παρασκευή, 5 Αυγούστου 2022

(τιμές σε €/λτ, συμπ. ΦΠΑ)

Προϊόν	Αρ. Παρατηριών	Μέση Τιμή
Αμόλυβδη 95 οκτ.	4.592	2,124
Αμόλυβδη 100 οκτ.	2.519	2,350
Super	7	1,889
Diesel Κίνησης	4.874	1,870
Υγραέριο κίνησης (Autogas)	1.103	0,987

* Η μέση τιμή πανελλαδικά υπολογίζεται από τον σταθμισμένο μέσο όρο με βάση τους όγκους πωλήσεων έτους 2019 ανά τύπο καυσίμου ανά νομό.

** Δεν καταγράφεται κατανάλωση στο πετρέλαιο θέρμανσης για τη χρονική περίοδο 30/4 έως 15/10 κάθε έτους. .

Μέσες τιμές λιανικής πώλησης καυσίμων ανά νομό

Παρασκευή, 5 Αυγούστου 2022

(τιμές σε €/λτ, συμπ. ΦΠΑ)

ΝΟΜΟΣ	Αμόλυβδη 95 οκτ.	Αμόλυβδη 100 οκτ.	Super	Diesel Κίνησης	Υγραέριο κίνησης (Autogas)
ΝΟΜΟΣ ΑΤΤΙΚΗΣ	2,077	2,310	-	1,828	0,913
ΝΟΜΟΣ ΑΙΤΩΛΙΑΣ ΚΑΙ ΑΚΑΡΝΑΝΙΑΣ	2,174	2,435	1,902	1,901	1,091
ΝΟΜΟΣ ΑΡΓΟΛΙΔΟΣ	2,138	2,388	-	1,870	0,972
ΝΟΜΟΣ ΑΡΚΑΔΙΑΣ	2,158	2,426	-	1,880	1,017
ΝΟΜΟΣ ΑΡΤΗΣ	2,137	2,382	-	1,878	1,030
ΝΟΜΟΣ ΑΧΑΪΑΣ	2,124	2,374	-	1,871	1,104
ΝΟΜΟΣ ΒΟΙΩΤΙΑΣ	2,138	2,408	1,839	1,863	1,033
ΝΟΜΟΣ ΓΡΕΒΕΝΩΝ	2,192	2,437	-	1,911	1,045
ΝΟΜΟΣ ΔΡΑΜΑΣ	2,121	2,423	-	1,861	0,988
ΝΟΜΟΣ ΔΩΔΕΚΑΝΗΣΟΥ	2,264	2,435	-	1,977	1,208
ΝΟΜΟΣ ΕΒΡΟΥ	2,143	2,353	-	1,888	1,076
ΝΟΜΟΣ ΕΥΒΟΙΑΣ	2,154	2,382	-	1,891	0,991
ΝΟΜΟΣ ΕΥΡΥΤΑΝΙΑΣ	2,229	2,472	-	1,945	0,998
ΝΟΜΟΣ ΖΑΚΥΝΘΟΥ	2,184	2,410	-	1,913	1,111
ΝΟΜΟΣ ΗΛΕΙΑΣ	2,145	2,394	-	1,879	0,983
ΝΟΜΟΣ ΗΜΑΘΙΑΣ	2,096	2,357	1,790	1,844	0,923
ΝΟΜΟΣ ΗΡΑΚΛΕΙΟΥ	2,188	2,343	-	1,911	1,113
ΝΟΜΟΣ ΘΕΣΠΡΩΤΙΑΣ	2,133	2,416	-	1,884	1,021
ΝΟΜΟΣ ΘΕΣΣΑΛΟΝΙΚΗΣ	2,078	2,325	1,763	1,827	0,949
ΝΟΜΟΣ ΙΩΑΝΝΙΝΩΝ	2,132	2,392	-	1,876	0,989
ΝΟΜΟΣ ΚΑΒΑΛΑΣ	2,156	2,403	-	1,885	1,048
ΝΟΜΟΣ ΚΑΡΔΙΤΣΗΣ	2,144	2,420	-	1,872	1,020
ΝΟΜΟΣ ΚΑΣΤΟΡΙΑΣ	2,145	2,353	-	1,891	1,006
ΝΟΜΟΣ ΚΕΡΚΥΡΑΣ	2,189	2,448	-	1,930	1,154
ΝΟΜΟΣ ΚΕΦΑΛΛΗΝΙΑΣ	2,212	2,451	-	1,959	1,169
ΝΟΜΟΣ ΚΙΛΚΙΣ	2,146	2,404	-	1,885	0,998
ΝΟΜΟΣ ΚΟΖΑΝΗΣ	2,114	2,331	-	1,876	0,960
ΝΟΜΟΣ ΚΟΡΙΝΘΙΑΣ	2,116	2,341	-	1,857	0,963
ΝΟΜΟΣ ΚΥΚΛΑΔΩΝ	2,416	2,629	-	2,120	1,268
ΝΟΜΟΣ ΛΑΚΩΝΙΑΣ	2,156	2,430	-	1,898	1,010
ΝΟΜΟΣ ΛΑΡΙΣΗΣ	2,132	2,362	-	1,858	0,991
ΝΟΜΟΣ ΛΑΣΙΘΙΟΥ	2,191	2,392	-	1,925	1,179
ΝΟΜΟΣ ΛΕΣΒΟΥ	2,213	2,439	-	1,949	1,149
ΝΟΜΟΣ ΛΕΥΚΑΔΟΣ	2,202	2,389	1,899	1,928	0,991
ΝΟΜΟΣ ΜΑΓΝΗΣΙΑΣ	2,172	2,410	-	1,899	1,034
ΝΟΜΟΣ ΜΕΣΣΗΝΙΑΣ	2,154	2,389	-	1,886	1,042
ΝΟΜΟΣ ΞΑΝΘΗΣ	2,162	2,415	-	1,892	1,045
ΝΟΜΟΣ ΠΕΛΛΗΣ	2,130	2,377	-	1,863	0,971
ΝΟΜΟΣ ΠΙΕΡΙΑΣ	2,114	2,382	-	1,851	1,022
ΝΟΜΟΣ ΠΡΕΒΕΖΗΣ	2,129	2,336	-	1,867	0,951
ΝΟΜΟΣ ΡΕΘΥΜΝΗΣ	2,195	2,419	-	1,936	1,178
ΝΟΜΟΣ ΡΟΔΟΠΗΣ	2,144	2,352	-	1,875	1,003
ΝΟΜΟΣ ΣΑΜΟΥ	2,215	2,405	-	1,951	1,158
ΝΟΜΟΣ ΣΕΡΡΩΝ	2,136	2,385	-	1,861	1,015
ΝΟΜΟΣ ΤΡΙΚΑΛΩΝ	2,112	2,315	-	1,851	0,979
ΝΟΜΟΣ ΦΘΙΩΤΙΔΟΣ	2,153	2,454	1,849	1,901	1,049
ΝΟΜΟΣ ΦΛΩΡΙΝΗΣ	2,138	2,461	-	1,906	1,028
ΝΟΜΟΣ ΦΩΚΙΔΟΣ	2,195	2,455	-	1,949	1,042
ΝΟΜΟΣ ΧΑΛΚΙΔΙΚΗΣ	2,157	2,412	-	1,898	1,003
ΝΟΜΟΣ ΧΑΝΙΩΝ	2,165	2,415	-	1,911	1,177

ΝΟΜΟΣ ΧΙΟΥ	2,125	2,428	-	1,870	1,295
ΠΑΝΕΛΛΗΝΙΟΣ ΣΤΑΘΜΙΣΜΕΝΟΣ Μ.Ο.	2,124	2,350	1,889	1,870	0,987

2. Απλή Αμόλυβδη Βενζίνη 95 οκτανίων¹

2. α. Διαμόρφωση τιμής

Η τιμή διυλιστηρίου της απλής αμόλυβδης βενζίνης 95 οκτανίων για την Πέμπτη 04/08/2022 διαμορφώθηκε στα 0,8603€ ανά λίτρο. Σε σχέση με την τιμή διυλιστηρίου της προηγούμενης εβδομάδας 28/07/2022 σημειώθηκε μείωση κατά 0,0027 ευρώ ανά λίτρο (0,27 λεπτά).

Οι φόροι, τα τέλη και οι λοιπές επιβαρύνσεις αντιστοιχούν σε 1,1294 € ανά λίτρο.

Η μέση τιμή λιανικής της απλής αμόλυβδης βενζίνης 95 οκτανίων για την Παρασκευή 05/08/2022 διαμορφώθηκε στα 2,1240€ ανά λίτρο. Σε σχέση με την τιμή της προηγούμενης εβδομάδας 29/07/2022 σημειώθηκε μείωση κατά 0,031 ευρώ ανά λίτρο (3,1 λεπτά).

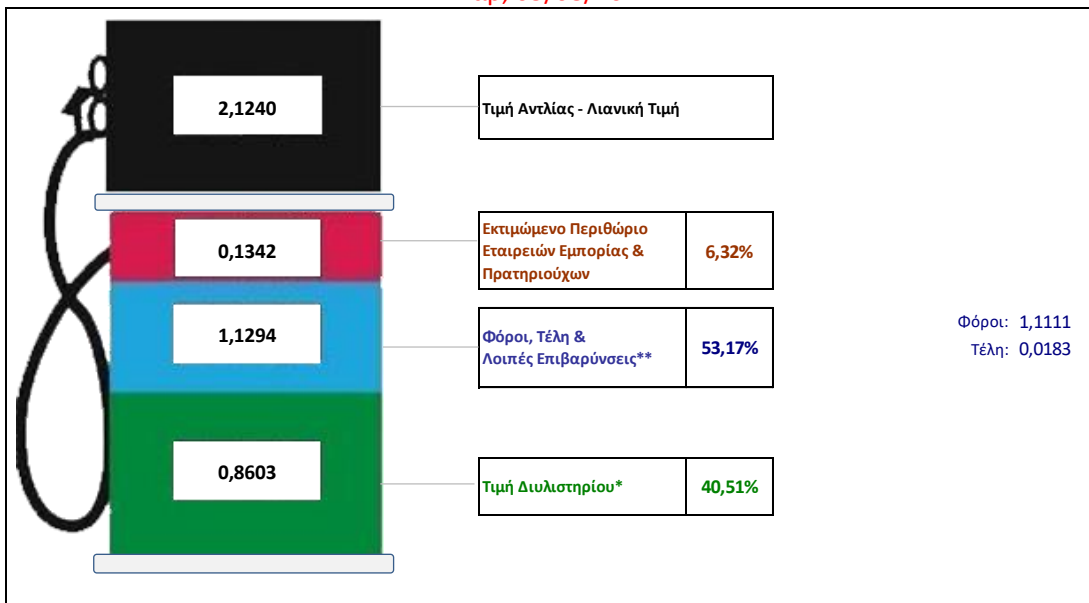
Το εκτιμώμενο περιθώριο των πρατηριούχων και των εταιρειών εμπορίας υπολογίζεται κατά μέσο όρο στα 0,1342 ανά λίτρο (13,42 λεπτά).

Η τελική τιμή λιανικής διαμορφώνεται από την τιμή διυλιστηρίου κατά 40,51%, από τους φόρους (σταθερούς και μεταβλητούς) κατά 53,17%, και από τα εκτιμώμενα περιθώρια των εταιρειών εμπορίας, των μεταφορέων υγρών καυσίμων και των πρατηρίων κατά 6,32% (βλ. παρακάτω πίνακα).

¹ Σημειώνεται ότι σύμφωνα με το αρ. 29, του Ν. 4546/2018 (ΦΕΚ Α' 101), από 1/1/2019 η βενζίνη που καταναλώνεται εγχώρια για χρήση στις μεταφορές αναμειγνύεται υποχρεωτικά είτε με αυτούσια βιοαιθανόλη είτε με βιοαιθέρες που παράγονται από αλκοόλες βιολογικής προέλευσης. Η συμμετοχή της αυτούσιας βιοαιθανόλης και της αλκοόλης βιολογικής προέλευσης που χρησιμοποιείται για την παραγωγή βιοαιθέρων επί του ενεργειακού περιεχομένου του τελικού μείγματος βενζίνης ορίζεται σε ποσοστό 1% για το έτος 2019 και 3,3% για τα έτη από το 2020 και μετά.

Διαμόρφωση Μέσης Τιμής Απλής Αμόλυβδης Βενζίνης

Παρ, 05/08/2022



* Τιμή διυλιστηρίου	0,8603
-Τιμή διυλιστηρίου προηγούμενης ημέρας (Μέση Σταθμική Τιμή εκ των δύο εταιρειών διύλισης)	
-Στην τιμή διυλιστηρίου περιλαμβάνονται οι ειδικές υπηρεσίες (φορτωτικά)	
** Τέλη	0,0183
-Ανταποδοτικό τέλος ΡΑΕ: 0,20 € ανά χίλια λίτρα. (Απόφαση 147/2015 - ΦΕΚ 888/Β/19-05-2015)	0,0002
-Εισφορά «Ειδικού Λογαριασμού Πετρελαιοειδών»: 1,2% επί της τιμής διυλιστηρίου. (Ν. 3335/2005 - ΦΕΚ 95/Α/20-4-2005)	0,0103
-Ειδικό τέλος Δικαιωμάτων Εκτέλεσης Τελωνειακών Εργασιών (ΔΕΤΕ): 0,5% της αξίας του αθροίσματος της τιμής εκ διυλιστηρίου και του ΕΦΚ. (Ν. 2093/92 - ΦΕΚ 181/Α/25-11-92)	0,0078
** Φόροι	1,1111
-Ειδικός Φόρος Κατανάλωσης (ΕΦΚ): για την απλή αμόλυβδη βενζίνη - 700 € ανά κυβικό μέτρο ή 0.7 € ανά λίτρο. (Ν. 4389/2016 - ΦΕΚ Α' 94)	0,7000
	0,4111

2. β. Χονδρική Τιμή Πώλησης

Αναλυτικά, οι μέσες κατώτατες και ανώτατες τιμές χονδρικής, καθώς και η διάμεσος τιμή ανά νομό παρουσιάζονται στον επόμενο πίνακα:

**Τιμές Χονδρικής Πώλησης Απλής Αμόλυβδης Βενζίνης ανά Νομό
Παρασκευή, 05 Αυγούστου 2022**

ΝΟΜΟΣ	ΜΕΣΗ ΚΑΤΩΤΑΤΗ ΜΕ ΦΠΑ	ΜΕΣΗ ΑΝΩΤΑΤΗ ΜΕ ΦΠΑ	ΔΙΑΜΕΣΟΣ ΤΙΜΗ
ΝΟΜΟΣ ΑΙΤΩΛΙΑΣ ΚΑΙ ΑΚΑΡΝΑΝΙΑΣ	1,930	2,007	1,969
ΝΟΜΟΣ ΑΡΓΟΛΙΔΟΣ	1,952	2,011	1,982
ΝΟΜΟΣ ΑΡΚΑΔΙΑΣ	1,937	1,998	1,967
ΝΟΜΟΣ ΑΡΤΗΣ	1,935	1,985	1,960
ΝΟΜΟΣ ΑΤΤΙΚΗΣ	1,952	2,037	1,994
ΝΟΜΟΣ ΑΧΑΪΑΣ	1,934	1,983	1,959
ΝΟΜΟΣ ΒΟΙΩΤΙΑΣ	1,937	2,009	1,973
ΝΟΜΟΣ ΓΡΕΒΕΝΩΝ	1,955	1,977	1,966
ΝΟΜΟΣ ΔΡΑΜΑΣ	1,944	1,970	1,957
ΝΟΜΟΣ ΔΩΔΕΚΑΝΗΣΟΥ	1,985	2,102	2,044
ΝΟΜΟΣ ΕΒΡΟΥ	1,945	1,997	1,971
ΝΟΜΟΣ ΕΥΒΟΙΑΣ	1,936	2,005	1,970
ΝΟΜΟΣ ΕΥΡΥΤΑΝΙΑΣ	1,991	2,005	1,998
ΝΟΜΟΣ ΖΑΚΥΝΘΟΥ	1,932	2,000	1,966
ΝΟΜΟΣ ΗΛΕΙΑΣ	1,921	2,075	1,998
ΝΟΜΟΣ ΗΜΑΘΙΑΣ	1,927	1,961	1,944
ΝΟΜΟΣ ΗΡΑΚΛΕΙΟΥ	1,977	2,040	2,008

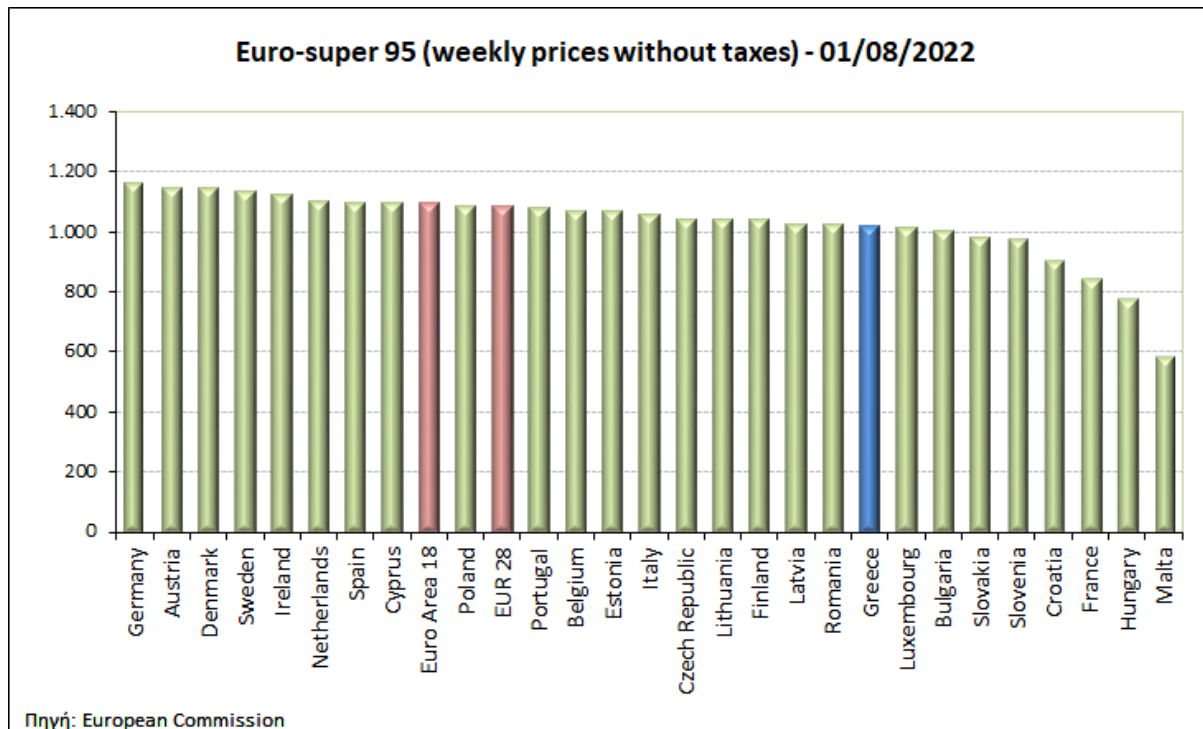
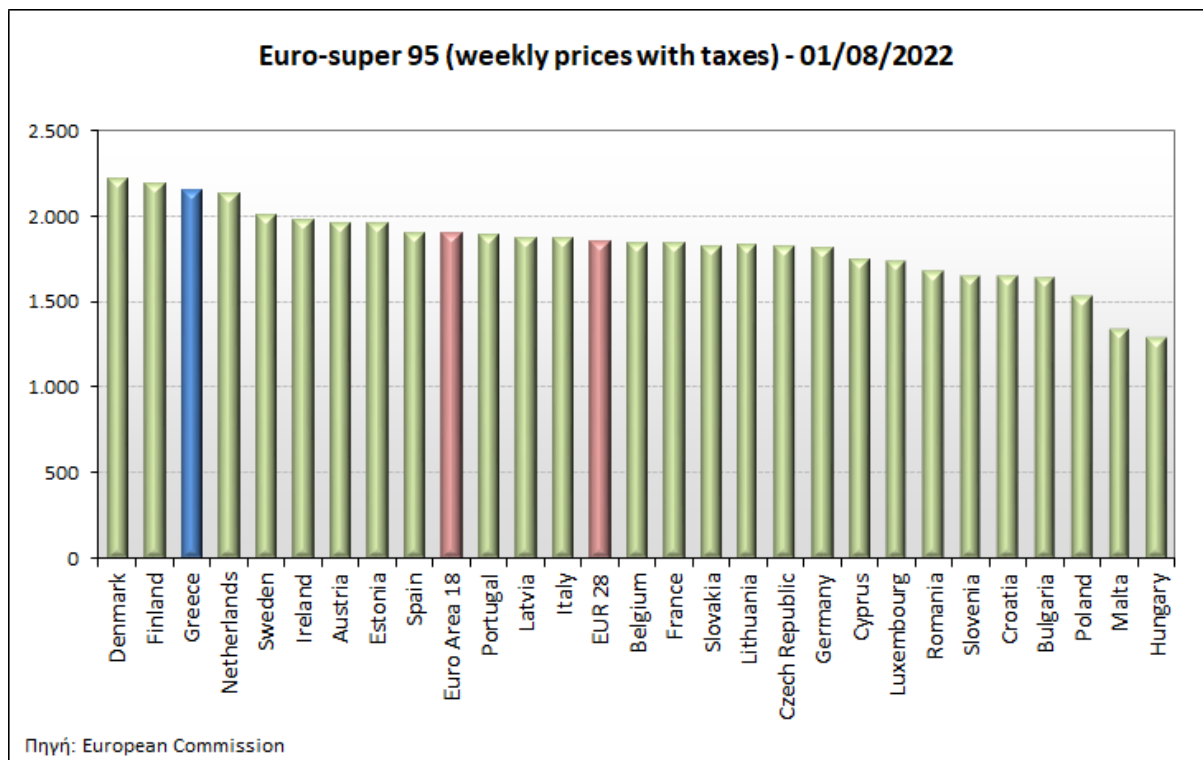
ΝΟΜΟΣ	ΜΕΣΗ ΚΑΤΩΤΑΤΗ ΜΕ ΦΠΑ	ΜΕΣΗ ΑΝΩΤΑΤΗ ΜΕ ΦΠΑ	ΔΙΑΜΕΣΟΣ ΤΙΜΗ
ΝΟΜΟΣ ΘΕΣΠΡΩΤΙΑΣ	1,950	1,977	1,964
ΝΟΜΟΣ ΘΕΣΣΑΛΟΝΙΚΗΣ	1,953	1,998	1,976
ΝΟΜΟΣ ΙΩΑΝΝΙΝΩΝ	1,932	1,987	1,959
ΝΟΜΟΣ ΚΑΒΑΛΑΣ	1,945	1,992	1,968
ΝΟΜΟΣ ΚΑΡΔΙΤΣΗΣ	1,948	1,987	1,967
ΝΟΜΟΣ ΚΑΣΤΟΡΙΑΣ	1,940	1,963	1,951
ΝΟΜΟΣ ΚΕΡΚΥΡΑΣ	1,961	2,011	1,986
ΝΟΜΟΣ ΚΕΦΑΛΛΗΝΙΑΣ	1,975	2,020	1,997
ΝΟΜΟΣ ΚΙΛΚΙΣ	1,937	1,955	1,946
ΝΟΜΟΣ ΚΟΖΑΝΗΣ	1,938	1,975	1,956
ΝΟΜΟΣ ΚΟΡΙΝΘΙΑΣ	1,972	2,006	1,989
ΝΟΜΟΣ ΚΥΚΛΑΔΩΝ	2,016	2,150	2,083
ΝΟΜΟΣ ΛΑΚΩΝΙΑΣ	1,957	2,005	1,981
ΝΟΜΟΣ ΛΑΡΙΣΗΣ	1,938	1,984	1,961
ΝΟΜΟΣ ΛΑΣΙΘΙΟΥ	1,982	2,014	1,998
ΝΟΜΟΣ ΛΕΣΒΟΥ	1,899	1,994	1,947
ΝΟΜΟΣ ΛΕΥΚΑΔΟΣ	1,946	2,010	1,978
ΝΟΜΟΣ ΜΑΓΝΗΣΙΑΣ	1,929	2,035	1,982
ΝΟΜΟΣ ΜΕΣΣΗΝΙΑΣ	1,909	2,029	1,969
ΝΟΜΟΣ ΞΑΝΘΗΣ	1,940	1,972	1,956
ΝΟΜΟΣ ΠΕΛΛΗΣ	1,939	1,979	1,959
ΝΟΜΟΣ ΠΙΕΡΙΑΣ	1,936	1,997	1,966
ΝΟΜΟΣ ΠΡΕΒΕΖΗΣ	1,959	1,993	1,976
ΝΟΜΟΣ ΡΕΘΥΜΝΗΣ	1,990	2,029	2,009
ΝΟΜΟΣ ΡΟΔΟΠΗΣ	1,942	1,992	1,967
ΝΟΜΟΣ ΣΑΜΟΥ	1,883	1,993	1,938
ΝΟΜΟΣ ΣΕΡΡΩΝ	1,942	1,964	1,953
ΝΟΜΟΣ ΤΡΙΚΑΛΩΝ	1,949	1,991	1,970
ΝΟΜΟΣ ΦΘΙΩΤΙΔΟΣ	1,937	1,981	1,959
ΝΟΜΟΣ ΦΛΩΡΙΝΗΣ	1,947	1,969	1,958
ΝΟΜΟΣ ΦΩΚΙΔΟΣ	1,953	1,978	1,965
ΝΟΜΟΣ ΧΑΛΚΙΔΙΚΗΣ	1,934	1,978	1,956
ΝΟΜΟΣ ΧΑΝΙΩΝ	1,967	2,040	2,003
ΝΟΜΟΣ ΧΙΟΥ	1,888	1,983	1,935
ΣΤΑΘΜΙΣΜΕΝΟΣ Μ.Ο.*	1,949	2,019	1,984

* Μέσοι όροι ελάχιστων και μέγιστων τιμών χονδρικής όπως υποβάλλονται από τις εταιρείες εμπορίας στο Παρατηρητήριο Τιμών βάσει της ΚΥΑ 978/24-10-2011.

Η στάθμιση γίνεται βάσει των όγκων πωλήσεων έτους 2019 ανά τύπο καυσίμου και ανά νομό.

2. γ. Συγκριτικά στοιχεία με Ε.Ε.

Οι λιανικές τιμές αμόλυβδης βενζίνης με φόρους και προ φόρων στις 27 χώρες της Ε.Ε. για τις 01/08/2022 (τελευταία επίσημα στοιχεία) παρουσιάζονται συγκριτικά κατά φθίνουσα σειρά στα παρακάτω διαγράμματα:



Αναλυτικά στοιχεία για τις τιμές καυσίμων και τους φόρους στις 27 χώρες της Ε.Ε. παρουσιάζονται στην ιστοσελίδα της Ευρωπαϊκής Επιτροπής: http://ec.europa.eu/energy/observatory/oil/bulletin_en.htm

*Οι συγκρίσεις των τιμών μεταξύ των διαφόρων χωρών θα πρέπει να γίνονται με ιδιαίτερη προσοχή εξαιτίας των διαφορών στην ποιότητα των προϊόντων, στις πρακτικές μάρκετινγκ, στις δομές της αγοράς και στις καταναλωτικές συνήθειες που επικρατούν σε κάθε χώρα.

3. Πετρέλαιο Κίνησης (Biodiesel)

3. α. Διαμόρφωση τιμής

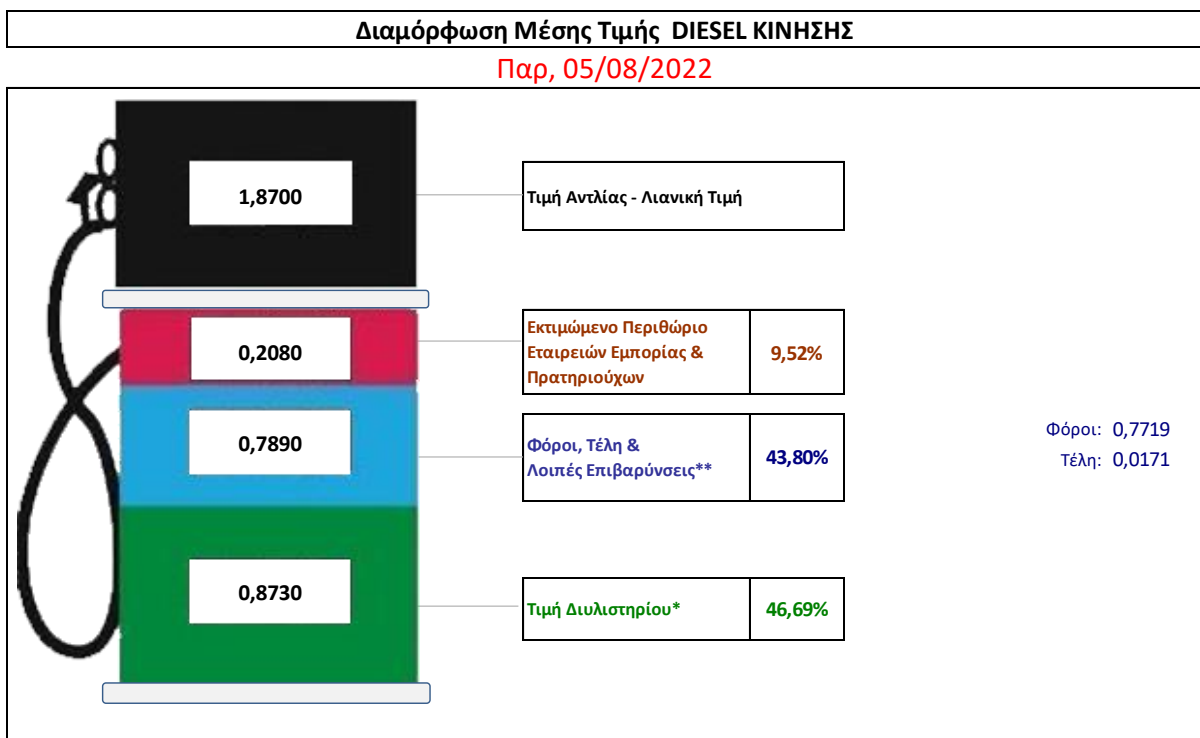
Η τιμή διυλιστηρίου του πετρελαίου κίνησης για την Πέμπτη 04/08/2022 διαμορφώθηκε στα 0,8730€ ανά λίτρο. Σε σχέση με την τιμή διυλιστηρίου της προηγούμενης εβδομάδας (28/07/2022) σημειώθηκε μείωση κατά 0,0425€ ανά λίτρο (4,25 λεπτά).

Οι φόροι, τα τέλη και οι λοιπές επιβαρύνσεις αντιστοιχούν σε 0,7890€ ανά λίτρο.

Η μέση τιμή λιανικής του πετρελαίου κίνησης για την Παρασκευή 05/08/2022 διαμορφώθηκε στα 1,870 € ανά λίτρο. Σε σχέση με την τιμή της προηγούμενης εβδομάδας (29/07/2022) σημειώθηκε μείωση κατά 0,03€ ανά λίτρο (3 λεπτά).

Το εκτιμώμενο περιθώριο των πρατηριούχων και των εταιρειών εμπορίας υπολογίζεται κατά μέσο όρο στα 0,2080€ ανά λίτρο (20,80 λεπτά).

Η τελική τιμή λιανικής διαμορφώνεται από την τιμή διυλιστηρίου κατά 46,69 %, από τους φόρους σταθερούς και μεταβλητούς) κατά 43,80%, και από τα εκτιμώμενα περιθώρια των εταιρειών εμπορίας, των μεταφορέων υγρών καυσίμων και των πρατηρίων κατά 9,52 % (βλ. παρακάτω πίνακα).



* Τιμή διυλιστηρίου	0,8730
-Τιμή διυλιστηρίου προηγούμενης ημέρας (Μέση Σταθμική Τιμή εκ των δύο εταιρειών διύλισης)	
-Στην τιμή διυλιστηρίου περιλαμβάνονται οι ειδικές υπηρεσίες (φορτωτικά)	
** Τέλη	0,0171
-Ανταποδοτικό τέλος ΡΑΕ: 0,20 € ανά χίλια λίτρα. (Απόφαση 147/2015 - ΦΕΚ 888/Β/19-05-2015)	
-Εισφορά «Ειδικού Λογαριασμού Πετρελαιοειδών»: 1,2% επί της τιμής διυλιστηρίου. (Ν. 3335/2005 - ΦΕΚ 95/Α/20-4-2005)	
-Ειδικό τέλος Δικαιωμάτων Εκτέλεσης Τελωνειακών Εργασιών (ΔΕΤΕ): 0,5% της αξίας του αθροίσματος της τιμής εκ διυλιστηρίου και του ΕΦΚ. (Ν. 2093/92 - ΦΕΚ 181/Α/25-11-92)	
** Φόροι	0,7719
-Ειδικός Φόρος Κατανάλωσης (ΕΦΚ): για το πετρέλαιο κίνησης - 410 € ανά κυβικό μέτρο ή 0,41 € ανά λίτρο. (Ν. 4389/2016 - ΦΕΚ Α' 94)	
-Φόρος Προστιθέμενης Αξίας (ΦΠΑ): 24% επί του συνόλου της τιμής διυλιστηρίου των μικτών ονομαστικών περιθωρίων κέρδους και των παραπάνω φορολογικών επιβαρύνσεων. (Ν. 2859/2000 όπως τροποποιήθηκε και ισχύει με το Ν. 4389/2016 (ΦΕΚ Α' 94)	

3. β. Χονδρική Τιμή Πώλησης

Αναλυτικά, οι μέσες κατώτατες και ανώτατες τιμές χονδρικής, καθώς και η διάμεσος τιμή ανά νομό παρουσιάζονται στον επόμενο πίνακα:

Τιμές Χονδρικής Πώλησης Πετρελαίου Κίνησης ανά Νομό

Παρασκευή, 5 Αυγούστου 2022

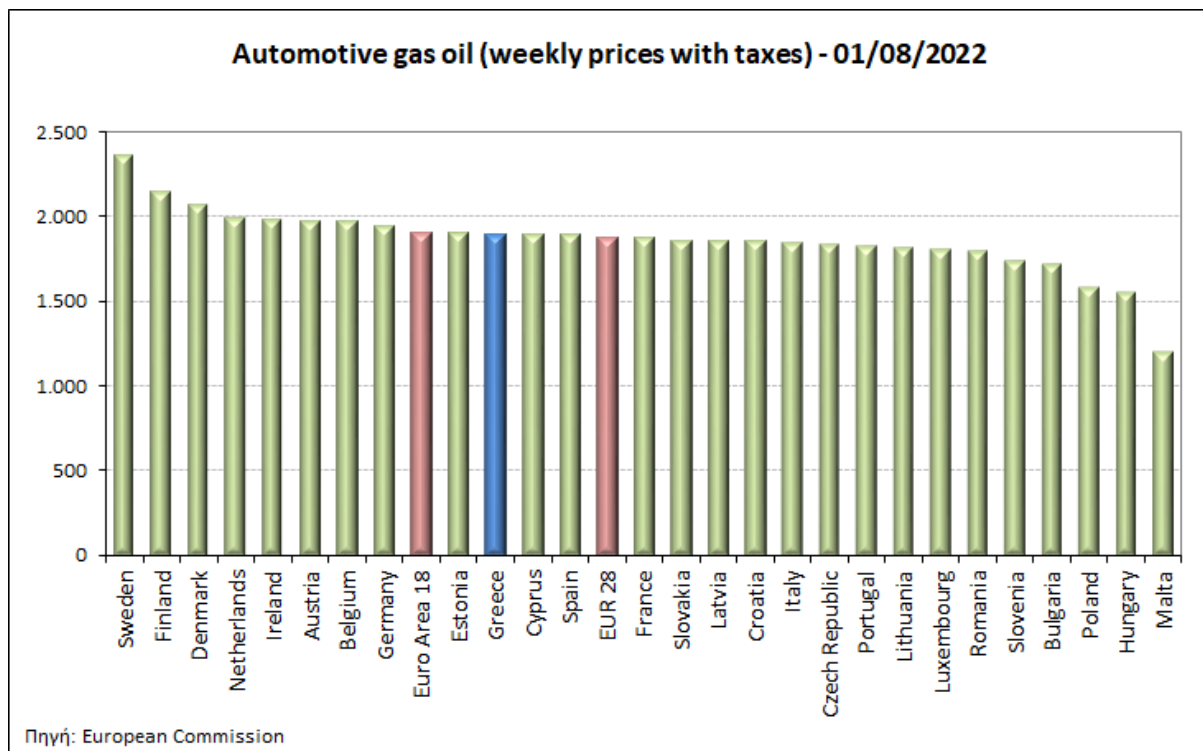
ΝΟΜΟΣ	ΜΕΣΗ ΚΑΤΩΤΑΤΗ ΜΕ ΦΠΑ	ΜΕΣΗ ΑΝΩΤΑΤΗ ΜΕ ΦΠΑ	ΔΙΑΜΕΣΟΣ ΤΙΜΗ
ΝΟΜΟΣ ΑΙΤΩΛΙΑΣ ΚΑΙ ΑΚΑΡΝΑΝΙΑΣ	1,657	1,736	1,696
ΝΟΜΟΣ ΑΡΓΟΛΙΔΟΣ	1,675	1,746	1,710
ΝΟΜΟΣ ΑΡΚΑΔΙΑΣ	1,658	1,720	1,689
ΝΟΜΟΣ ΑΡΤΗΣ	1,661	1,714	1,687
ΝΟΜΟΣ ΑΤΤΙΚΗΣ	1,651	1,729	1,690
ΝΟΜΟΣ ΑΧΑΪΑΣ	1,652	1,704	1,678
ΝΟΜΟΣ ΒΟΙΩΤΙΑΣ	1,657	1,738	1,698
ΝΟΜΟΣ ΓΡΕΒΕΝΩΝ	1,683	1,703	1,693
ΝΟΜΟΣ ΔΡΑΜΑΣ	1,664	1,698	1,681
ΝΟΜΟΣ ΔΩΔΕΚΑΝΗΣΟΥ	1,719	1,819	1,769
ΝΟΜΟΣ ΕΒΡΟΥ	1,672	1,733	1,702
ΝΟΜΟΣ ΕΥΒΟΙΑΣ	1,657	1,734	1,695
ΝΟΜΟΣ ΕΥΡΥΤΑΝΙΑΣ	1,728	1,759	1,744
ΝΟΜΟΣ ΖΑΚΥΝΘΟΥ	1,660	1,734	1,697
ΝΟΜΟΣ ΗΛΕΙΑΣ	1,649	1,795	1,722
ΝΟΜΟΣ ΗΜΑΘΙΑΣ	1,646	1,688	1,667
ΝΟΜΟΣ ΗΡΑΚΛΕΙΟΥ	1,676	1,762	1,719
ΝΟΜΟΣ ΘΕΣΠΡΩΤΙΑΣ	1,672	1,706	1,689
ΝΟΜΟΣ ΘΕΣΣΑΛΟΝΙΚΗΣ	1,666	1,716	1,691
ΝΟΜΟΣ ΙΩΑΝΝΙΝΩΝ	1,655	1,718	1,686
ΝΟΜΟΣ ΚΑΒΑΛΑΣ	1,662	1,723	1,693
ΝΟΜΟΣ ΚΑΡΔΙΤΣΗΣ	1,672	1,718	1,695
ΝΟΜΟΣ ΚΑΣΤΟΡΙΑΣ	1,651	1,683	1,667
ΝΟΜΟΣ ΚΕΡΚΥΡΑΣ	1,682	1,747	1,715
ΝΟΜΟΣ ΚΕΦΑΛΛΗΝΙΑΣ	1,689	1,760	1,724
ΝΟΜΟΣ ΚΙΛΚΙΣ	1,656	1,676	1,666
ΝΟΜΟΣ ΚΟΖΑΝΗΣ	1,661	1,705	1,683
ΝΟΜΟΣ ΚΟΡΙΝΘΙΑΣ	1,682	1,761	1,722
ΝΟΜΟΣ ΚΥΚΛΑΔΩΝ	1,741	1,860	1,801
ΝΟΜΟΣ ΛΑΚΩΝΙΑΣ	1,667	1,720	1,694
ΝΟΜΟΣ ΛΑΡΙΣΗΣ	1,660	1,715	1,688
ΝΟΜΟΣ ΛΑΣΙΘΙΟΥ	1,712	1,743	1,727
ΝΟΜΟΣ ΛΕΣΒΟΥ	1,637	1,729	1,683
ΝΟΜΟΣ ΛΕΥΚΑΔΟΣ	1,677	1,733	1,705
ΝΟΜΟΣ ΜΑΓΝΗΣΙΑΣ	1,655	1,783	1,719
ΝΟΜΟΣ ΜΕΣΣΗΝΙΑΣ	1,629	1,745	1,687
ΝΟΜΟΣ ΞΑΝΘΗΣ	1,663	1,696	1,680
ΝΟΜΟΣ ΠΕΛΛΗΣ	1,656	1,703	1,679
ΝΟΜΟΣ ΠΙΕΡΙΑΣ	1,657	1,711	1,684
ΝΟΜΟΣ ΠΡΕΒΕΖΗΣ	1,673	1,721	1,697
ΝΟΜΟΣ ΡΕΘΥΜΝΗΣ	1,724	1,784	1,754
ΝΟΜΟΣ ΡΟΔΟΠΗΣ	1,665	1,718	1,692
ΝΟΜΟΣ ΣΑΜΟΥ	1,618	1,719	1,669
ΝΟΜΟΣ ΣΕΡΡΩΝ	1,660	1,692	1,676
ΝΟΜΟΣ ΤΡΙΚΑΛΩΝ	1,670	1,717	1,694
ΝΟΜΟΣ ΦΘΙΩΤΙΔΟΣ	1,652	1,698	1,675
ΝΟΜΟΣ ΦΛΩΡΙΝΗΣ	1,668	1,701	1,684
ΝΟΜΟΣ ΦΩΚΙΔΟΣ	1,682	1,725	1,704
ΝΟΜΟΣ ΧΑΛΚΙΔΙΚΗΣ	1,654	1,706	1,680
ΝΟΜΟΣ ΧΑΝΙΩΝ	1,698	1,756	1,727
ΝΟΜΟΣ ΧΙΟΥ	1,635	1,733	1,684
ΣΤΑΘΜΙΣΜΕΝΟΣ Μ.Ο.*	1,663	1,729	1,696

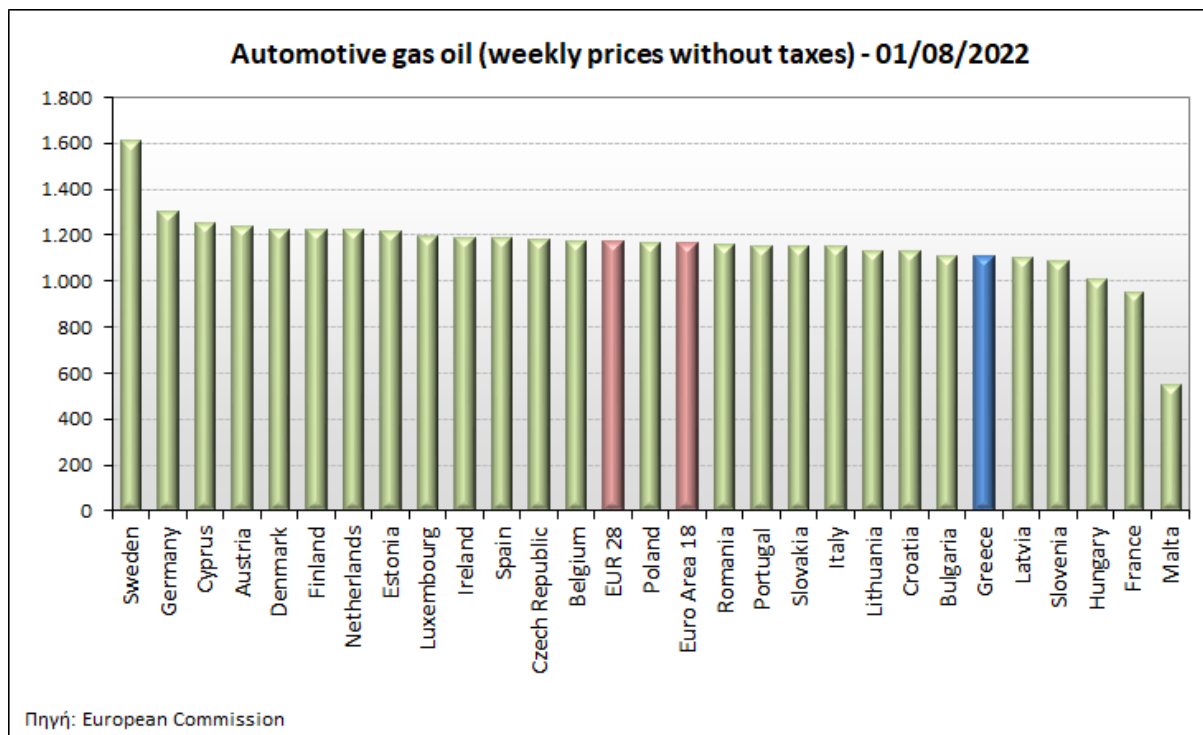
* Μέσοι όροι ελάχιστων και μέγιστων τιμών χονδρικής όπως υποβάλλονται από τις εταιρείες εμπορίας στο Παρατηρητήριο Τιμών βάσει της ΚΥΑ 978/24-10-2011.

Η στάθμιση γίνεται βάσει των όγκων πωλήσεων έτους 2019 ανά τύπο καυσίμου και ανά νομό.

3. γ. Συγκριτικά στοιχεία με Ε.Ε.

Οι λιανικές τιμές πετρελαίου κίνησης με φόρους και προ φόρων στις 27 χώρες της Ε.Ε. για τις 01/08/2022 (τελευταία επίσημα στοιχεία) παρουσιάζονται συγκριτικά κατά φθίνουσα σειρά στα παρακάτω διαγράμματα:





Αναλυτικά στοιχεία για τις τιμές καυσίμων και τους φόρους στις 27 χώρες της Ε.Ε. παρουσιάζονται στην ιστοσελίδα της Ευρωπαϊκής Επιτροπής: http://ec.europa.eu/energy/observatory/oil/bulletin_en.htm

*Οι συγκρίσεις των τιμών μεταξύ των διαφόρων χωρών θα πρέπει να γίνονται με ιδιαίτερη προσοχή εξαιτίας των διαφορών στην ποιότητα των προϊόντων, στις πρακτικές μάρκετινγκ, στις δομές της αγοράς και στις καταναλωτικές συνήθειες που επικρατούν σε κάθε χώρα.

[ΘΕΣΗ ΑΚΡΙΒΟΥΣ ΑΝΤΙΓΡΑΦΟΥ]

Ο ΠΡΟΪΣΤΑΜΕΝΟΣ ΔΙΕΥΘΥΝΣΗΣ

ΠΕΡΙΣΤΕΡΗΣ ΣΠΥΡΙΔΩΝ