



ΓΕΝΙΚΗ ΓΡΑΜΜΑΤΕΙΑ ΕΜΠΟΡΙΟΥ & ΠΡΟΣΤΑΣΙΑΣ
ΚΑΤΑΝΑΛΩΤΗ
ΓΕΝΙΚΗ ΔΙΕΥΘΥΝΣΗ ΑΓΟΡΑΣ
ΔΙΕΥΘΥΝΣΗ ΕΛΕΓΧΩΝ & ΠΑΡΑΤΗΡΗΤΗΡΙΩΝ
ΤΜΗΜΑ ΠΑΡΑΤΗΡΗΤΗΡΙΩΝ ΤΙΜΩΝ

Αναρτητέο στο διαδίκτυο

Αθήνα : 08-07-2019

Αρ. Πρωτ.: 72478

ΕΒΔΟΜΑΔΙΑΙΟ ΔΕΛΤΙΟ ΕΠΙΣΚΟΠΗΣΗΣ ΤΙΜΩΝ ΚΑΥΣΙΜΩΝ

Παρασκευή, 05 ΙΟΥΛΙΟΥ 2019

1. Τιμές Παρατηρητηρίου Υγρών Καυσίμων

Οι λιανικές τιμές των υγρών καυσίμων (αμόλυβδη 95 οκτ., σούπερ αμόλυβδη 100 οκτ., σούπερ LRP, πετρέλαιο κίνησης, πετρέλαιο θέρμανσης και υγραέριο κίνησης) αναρτώνται αναλυτικά στην ιστοσελίδα του Παρατηρητηρίου Τιμών Υγρών Καυσίμων του Υπουργείου Οικονομίας και Ανάπτυξης www.fuelprices.gr, όπου παρουσιάζονται καθημερινά οι μέσες τιμές σε όλους τους Νομούς της χώρας.

Μέσες τιμές λιανικής πώλησης καυσίμων για όλη την Ελλάδα

Παρασκευή, 05 ΙΟΥΛΙΟΥ 2019

Προϊόν	Μέση Τιμή
Αμόλυβδη 95 οκτ.	1,604
Αμόλυβδη 100 οκτ.	1,815
Super	1,701
Diesel Κίνησης	1,377
Υγραέριο κίνησης (Autogas)	0,786

* Η μέση τιμή πανελλαδικά υπολογίζεται από τον σταθμισμένο μέσο όρο με βάση τους όγκους πωλήσεων έτους 2018 ανά τύπο καυσίμου ανά νομό.

** Δεν καταγράφεται κατανάλωση στο πετρέλαιο θέρμανσης για τη χρονική περίοδο 30/4 έως 15/10 κάθε έτους.

Στον παρακάτω πίνακα παρουσιάζονται οι μέσες τιμές λιανικής των υγρών καυσίμων ανά Νομό

Μέσες τιμές λιανικής πώλησης καυσίμων ανά νομό

Παρασκευή, 05 ΙΟΥΛΙΟΥ 2019

ΝΟΜΟΣ	Αμόλυβδη 95 οκτ.	Αμόλυβδη 100 οκτ.	Super	Diesel Κίνησης	Υγραέριο κίνησης (Autogas)
ΝΟΜΟΣ ΑΤΤΙΚΗΣ	1,570	1,796	1,675	1,350	0,740
ΝΟΜΟΣ ΑΙΤΩΛΙΑΣ ΚΑΙ ΑΚΑΡΝΑΝΙΑΣ	1,623	1,844	1,885	1,387	0,839
ΝΟΜΟΣ ΑΡΓΟΛΙΔΟΣ	1,596	1,801	1,670	1,363	0,749
ΝΟΜΟΣ ΑΡΚΑΔΙΑΣ	1,630	1,830		1,394	0,781
ΝΟΜΟΣ ΑΡΤΗΣ	1,610	1,850		1,393	0,823
ΝΟΜΟΣ ΑΧΑΪΑΣ	1,632	1,838	1,757	1,410	0,818
ΝΟΜΟΣ ΒΟΙΩΤΙΑΣ	1,593	1,830		1,362	0,792
ΝΟΜΟΣ ΓΡΕΒΕΝΩΝ	1,625	1,889		1,392	0,835
ΝΟΜΟΣ ΔΡΑΜΑΣ	1,580	1,866		1,347	0,769
ΝΟΜΟΣ ΔΩΔΕΚΑΝΗΣΟΥ	1,729	1,924		1,464	0,898
ΝΟΜΟΣ ΕΒΡΟΥ	1,597	1,814		1,364	0,819
ΝΟΜΟΣ ΕΥΒΟΙΑΣ	1,605	1,819		1,391	0,801
ΝΟΜΟΣ ΕΥΡΥΤΑΝΙΑΣ	1,693	1,937		1,472	0,802
ΝΟΜΟΣ ΖΑΚΥΝΘΟΥ	1,653	1,809		1,407	0,882
ΝΟΜΟΣ ΗΛΕΙΑΣ	1,605	1,797		1,360	0,737
ΝΟΜΟΣ ΗΜΑΘΙΑΣ	1,597	1,804		1,359	0,737
ΝΟΜΟΣ ΗΡΑΚΛΕΙΟΥ	1,669	1,851		1,441	0,871
ΝΟΜΟΣ ΘΕΣΠΡΩΤΙΑΣ	1,639	1,861		1,406	0,836
ΝΟΜΟΣ ΘΕΣΣΑΛΟΝΙΚΗΣ	1,568	1,795		1,341	0,754
ΝΟΜΟΣ ΙΩΑΝΝΙΝΩΝ	1,585	1,845		1,384	0,793
ΝΟΜΟΣ ΚΑΒΑΛΑΣ	1,621	1,842		1,388	0,803
ΝΟΜΟΣ ΚΑΡΔΙΤΣΗΣ	1,612	1,862		1,380	0,759
ΝΟΜΟΣ ΚΑΣΤΟΡΙΑΣ	1,629	1,827		1,411	0,821
ΝΟΜΟΣ ΚΕΡΚΥΡΑΣ	1,637	1,848		1,423	0,957
ΝΟΜΟΣ ΚΕΦΑΛΛΗΝΙΑΣ	1,731	1,888	1,859	1,492	0,950
ΝΟΜΟΣ ΚΙΛΚΙΣ	1,560	1,815		1,348	0,779
ΝΟΜΟΣ ΚΟΖΑΝΗΣ	1,592	1,781		1,367	0,770
ΝΟΜΟΣ ΚΟΡΙΝΘΙΑΣ	1,589	1,806	1,755	1,367	0,757
ΝΟΜΟΣ ΚΥΚΛΑΔΩΝ	1,813	2,003		1,549	0,984
ΝΟΜΟΣ ΛΑΚΩΝΙΑΣ	1,618	1,847	1,610	1,382	0,779
ΝΟΜΟΣ ΛΑΡΙΣΗΣ	1,604	1,815		1,370	0,777
ΝΟΜΟΣ ΛΑΣΙΘΙΟΥ	1,672	1,889		1,433	0,891
ΝΟΜΟΣ ΛΕΣΒΟΥ	1,718	1,894		1,481	0,899
ΝΟΜΟΣ ΛΕΥΚΑΔΟΣ	1,637	1,845	1,750	1,395	0,779
ΝΟΜΟΣ ΜΑΓΝΗΣΙΑΣ	1,617	1,838		1,395	0,811
ΝΟΜΟΣ ΜΕΣΣΗΝΙΑΣ	1,629	1,846		1,375	0,805
ΝΟΜΟΣ ΞΑΝΘΗΣ	1,645	1,834		1,387	0,823
ΝΟΜΟΣ ΠΕΛΛΗΣ	1,588	1,767		1,345	0,759
ΝΟΜΟΣ ΠΙΕΡΙΑΣ	1,587	1,769		1,349	0,803
ΝΟΜΟΣ ΠΡΕΒΕΖΗΣ	1,597	1,749		1,378	0,752
ΝΟΜΟΣ ΡΕΘΥΜΝΗΣ	1,674	1,885		1,425	0,856
ΝΟΜΟΣ ΡΟΔΟΠΗΣ	1,620	1,832		1,394	0,808
ΝΟΜΟΣ ΣΑΜΟΥ	1,711	1,920		1,456	0,898
ΝΟΜΟΣ ΣΕΡΡΩΝ	1,577	1,770		1,339	0,789
ΝΟΜΟΣ ΤΡΙΚΑΛΩΝ	1,590	1,761		1,366	0,760
ΝΟΜΟΣ ΦΘΙΩΤΙΔΟΣ	1,620	1,863		1,391	0,792
ΝΟΜΟΣ ΦΛΩΡΙΝΗΣ	1,604	1,856		1,397	0,810
ΝΟΜΟΣ ΦΩΚΙΔΟΣ	1,643	1,886		1,419	0,839
ΝΟΜΟΣ ΧΑΛΚΙΔΙΚΗΣ	1,621	1,803		1,388	0,794
ΝΟΜΟΣ ΧΑΝΙΩΝ	1,669	1,889		1,437	0,856
ΝΟΜΟΣ ΧΙΟΥ	1,692	1,891		1,451	1,059

2.Απλή Αμόλυβδη Βενζίνη 95 οκτανίων¹

2. α. Διαμόρφωση τιμής

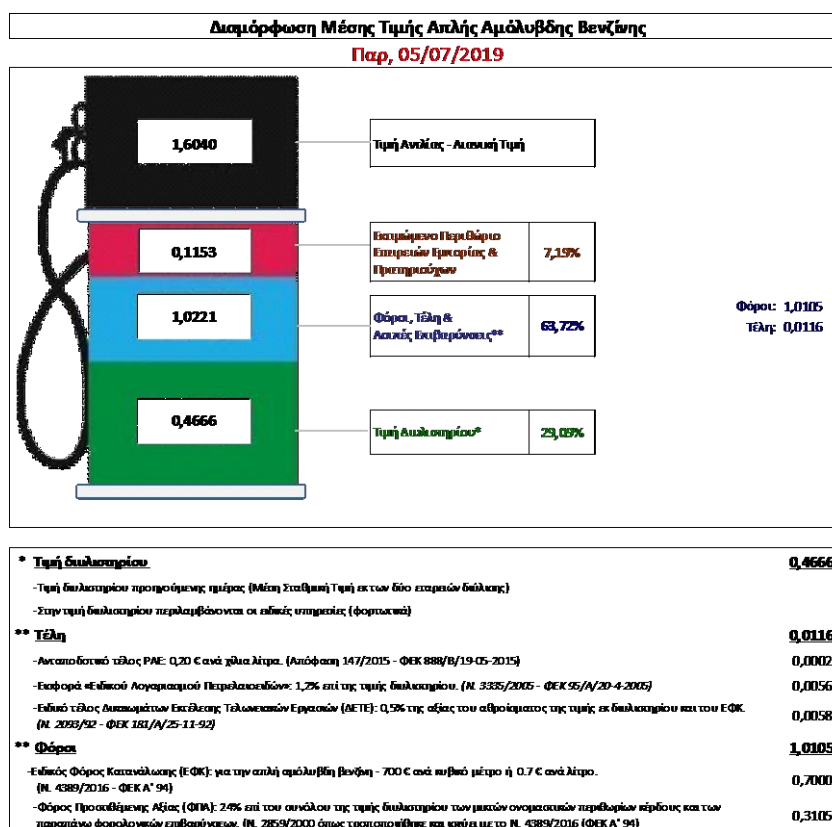
Η τιμή διυλιστηρίου της απλής αμόλυβδης βενζίνης 95 οκτανίων για την Πέμπτη 04/07/2019 διαμορφώθηκε στα 0,4666 € ανά λίτρο. Σε σχέση με την τιμή διυλιστηρίου της προηγούμενης εβδομάδας (27/06/2019) σημειώθηκε αύξηση κατά 0,0072 Ευρώ ανά λίτρο (0,72 λεπτά).

Οι φόροι, τα τέλη και οι λοιπές επιβαρύνσεις αντιστοιχούν σε 1,0221 € ανά λίτρο.

Η μέση τιμή λιανικής της απλής αμόλυβδης βενζίνης 95 οκτανίων για την Παρασκευή 05/07/2019 διαμορφώθηκε στα 1,6040 € ανά λίτρο. Σε σχέση με την τιμή της προηγούμενης εβδομάδας (28/06/2019) σημειώθηκε αύξηση κατά 0,007 Ευρώ ανά λίτρο (0,7 λεπτά).

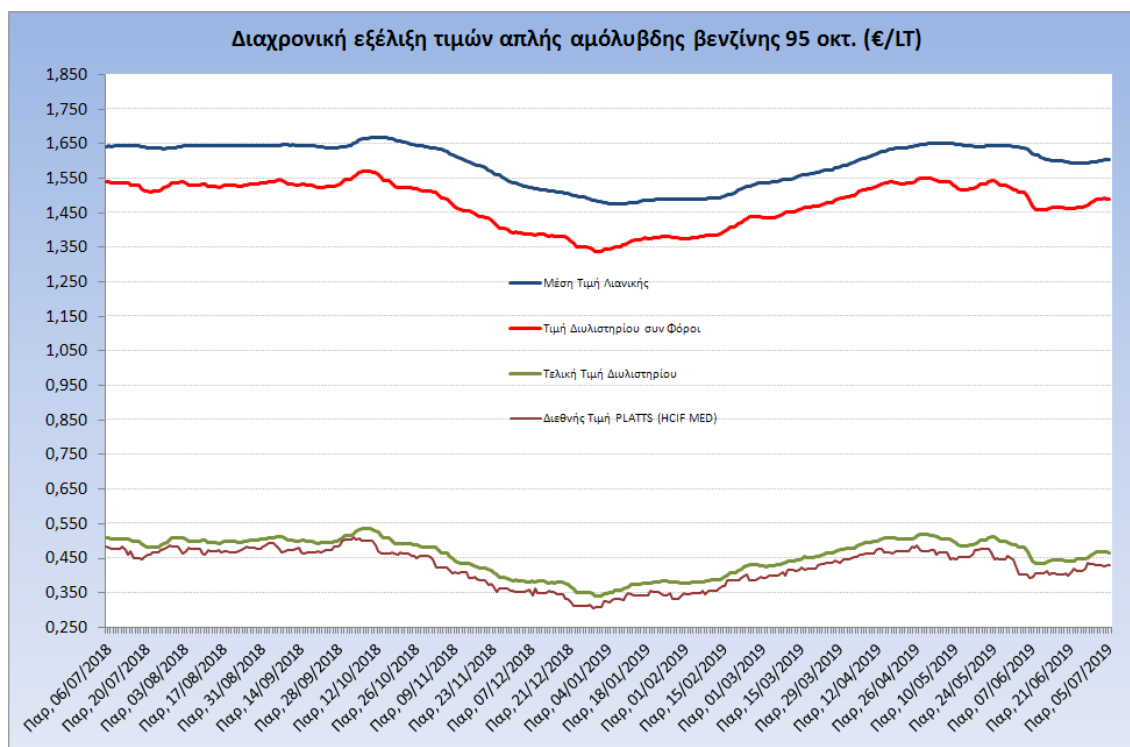
Το εκτιμώμενο περιθώριο των πρατηριούχων και των εταιρειών εμπορίας υπολογίζεται κατά μέσο όρο στα 0,1153 ανά λίτρο (11,53 λεπτά).

Η τελική τιμή λιανικής διαμορφώνεται από την τιμή διυλιστηρίου κατά 29,09 %, από τους φόρους (σταθερούς και μεταβλητούς) κατά 63,72%, και από τα εκτιμώμενα περιθώρια των εταιρειών εμπορίας, των μεταφορέων υγρών καυσίμων και των πρατηρίων κατά 7,19% (βλ. παρακάτω πίνακα).



¹ Σημειώνεται ότι σύμφωνα με το αρ. 29, του Ν. 4546/2018 (ΦΕΚ Α' 101), από 1/1/2019 η βενζίνη που καταναλώνεται εγχώρια για χρήση στις μεταφορές αναμειγνύεται υποχρεωτικά είτε με αυτούσια βιοαιθανολη είτε με βιοαιθέρες που παράγονται από αλκοόλες βιολογικής προέλευσης. Η συμμετοχή της αυτούσιας βιοαιθανόλης και της αλκοόλης βιολογικής προέλευσης που χρησιμοποιείται για την παραγωγή βιοαιθέρων επί του ενεργειακού περιεχομένου του τελικού μείγματος βενζίνης ορίζεται σε ποσοστό 1% για το έτος 2019 και 3,3% για τα έτη από το 2020 και μετά.

Η εξέλιξη των διεθνών τιμών Platts (HCIF/MED), των τιμών διυλιστηρίου και των τιμών λιανικής της απλής αμόλυβδης βενζίνης 95 οκτ., καθώς και των αντίστοιχων ενδεικτικών περιθωρίων εμπορίας για το διάστημα των τελευταίων 12 μηνών παρουσιάζονται στο ακόλουθο διάγραμμα:



2. β. Χονδρική Τιμή Πώλησης

Αναλυτικά, οι μέσες κατώτατες και ανώτατες τιμές χονδρικής, καθώς και η διάμεσος τιμή ανά νομό παρουσιάζονται στον επόμενο πίνακα:

Τιμές Χονδρικής Πώλησης Απλής Αμόλυβδης Βενζίνης ανά Νομό Παρασκευή, 05 ΙΟΥΛΙΟΥ 2019

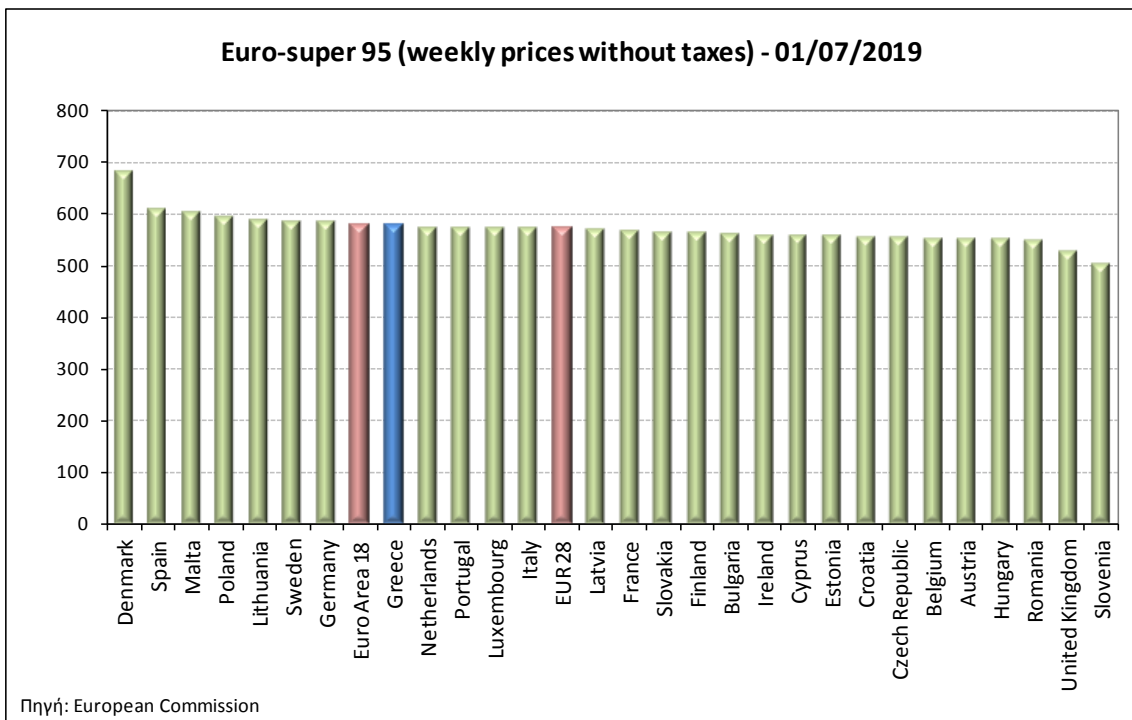
ΝΟΜΟΣ	ΜΕΣΗ ΚΑΤΩΤΑΤΗ ΜΕ ΦΠΑ	ΜΕΣΗ ΑΝΩΤΑΤΗ ΜΕ ΦΠΑ	ΔΙΑΜΕΣΟΣ ΤΙΜΗ
ΝΟΜΟΣ ΑΙΤΩΛΙΑΣ ΚΑΙ ΑΚΑΡΝΑΝΙΑΣ	1,481	1,531	1,506
ΝΟΜΟΣ ΑΡΓΟΛΙΔΟΣ	1,489	1,551	1,520
ΝΟΜΟΣ ΑΡΚΑΔΙΑΣ	1,484	1,535	1,510
ΝΟΜΟΣ ΑΡΤΗΣ	1,483	1,529	1,506
ΝΟΜΟΣ ΑΤΤΙΚΗΣ	1,475	1,591	1,533
ΝΟΜΟΣ ΑΧΑΪΑΣ	1,479	1,524	1,501
ΝΟΜΟΣ ΒΟΙΩΤΙΑΣ	1,481	1,541	1,511
ΝΟΜΟΣ ΓΡΕΒΕΝΩΝ	1,506	1,520	1,513
ΝΟΜΟΣ ΔΡΑΜΑΣ	1,492	1,516	1,504
ΝΟΜΟΣ ΔΩΔΕΚΑΝΗΣΟΥ	1,525	1,650	1,587
ΝΟΜΟΣ ΕΒΡΟΥ	1,491	1,542	1,517
ΝΟΜΟΣ ΕΥΒΟΙΑΣ	1,480	1,559	1,520
ΝΟΜΟΣ ΕΥΡΥΤΑΝΙΑΣ	1,542	1,547	1,545
ΝΟΜΟΣ ΖΑΚΥΝΘΟΥ	1,482	1,529	1,506

ΝΟΜΟΣ	ΜΕΣΗ ΚΑΤΩΤΑΤΗ ΜΕ ΦΠΑ	ΜΕΣΗ ΑΝΩΤΑΤΗ ΜΕ ΦΠΑ	ΔΙΑΜΕΣΟΣ ΤΙΜΗ
ΝΟΜΟΣ ΗΛΕΙΑΣ	1,498	1,550	1,524
ΝΟΜΟΣ ΗΜΑΘΙΑΣ	1,475	1,509	1,492
ΝΟΜΟΣ ΗΡΑΚΛΕΙΟΥ	1,514	1,582	1,548
ΝΟΜΟΣ ΘΕΣΠΡΩΤΙΑΣ	1,499	1,562	1,531
ΝΟΜΟΣ ΘΕΣΣΑΛΟΝΙΚΗΣ	1,503	1,537	1,520
ΝΟΜΟΣ ΙΩΑΝΝΙΝΩΝ	1,475	1,530	1,502
ΝΟΜΟΣ ΚΑΒΑΛΑΣ	1,478	1,527	1,502
ΝΟΜΟΣ ΚΑΡΔΙΤΣΗΣ	1,489	1,540	1,514
ΝΟΜΟΣ ΚΑΣΤΟΡΙΑΣ	1,492	1,530	1,511
ΝΟΜΟΣ ΚΕΡΚΥΡΑΣ	1,495	1,553	1,524
ΝΟΜΟΣ ΚΕΦΑΛΛΗΝΙΑΣ	1,524	1,563	1,543
ΝΟΜΟΣ ΚΙΛΚΙΣ	1,486	1,502	1,494
ΝΟΜΟΣ ΚΟΖΑΝΗΣ	1,485	1,529	1,507
ΝΟΜΟΣ ΚΟΡΙΝΘΙΑΣ	1,484	1,554	1,519
ΝΟΜΟΣ ΚΥΚΛΑΔΩΝ	1,563	1,707	1,635
ΝΟΜΟΣ ΛΑΚΩΝΙΑΣ	1,495	1,544	1,519
ΝΟΜΟΣ ΛΑΡΙΣΗΣ	1,480	1,526	1,503
ΝΟΜΟΣ ΛΑΣΙΘΙΟΥ	1,522	1,564	1,543
ΝΟΜΟΣ ΛΕΣΒΟΥ	1,490	1,589	1,540
ΝΟΜΟΣ ΛΕΥΚΑΔΟΣ	1,495	1,528	1,512
ΝΟΜΟΣ ΜΑΓΝΗΣΙΑΣ	1,476	1,599	1,538
ΝΟΜΟΣ ΜΕΣΣΗΝΙΑΣ	1,488	1,590	1,539
ΝΟΜΟΣ ΞΑΝΘΗΣ	1,483	1,520	1,501
ΝΟΜΟΣ ΠΕΛΛΗΣ	1,487	1,531	1,509
ΝΟΜΟΣ ΠΙΕΡΙΑΣ	1,492	1,551	1,521
ΝΟΜΟΣ ΠΡΕΒΕΖΗΣ	1,499	1,535	1,517
ΝΟΜΟΣ ΡΕΘΥΜΝΗΣ	1,535	1,571	1,553
ΝΟΜΟΣ ΡΟΔΟΠΗΣ	1,488	1,528	1,508
ΝΟΜΟΣ ΣΑΜΟΥ	1,497	1,606	1,551
ΝΟΜΟΣ ΣΕΡΡΩΝ	1,492	1,519	1,505
ΝΟΜΟΣ ΤΡΙΚΑΛΩΝ	1,495	1,535	1,515
ΝΟΜΟΣ ΦΘΙΩΤΙΔΟΣ	1,485	1,536	1,511
ΝΟΜΟΣ ΦΛΩΡΙΝΗΣ	1,495	1,517	1,506
ΝΟΜΟΣ ΦΩΚΙΔΟΣ	1,524	1,544	1,534
ΝΟΜΟΣ ΧΑΛΚΙΔΙΚΗΣ	1,485	1,529	1,507
ΝΟΜΟΣ ΧΑΝΙΩΝ	1,517	1,582	1,549
ΝΟΜΟΣ ΧΙΟΥ	1,458	1,547	1,502
ΣΤΑΘΜΙΣΜΕΝΟΣ Μ.Ο.*	1,488	1,567	1,528

* Μέσοι όροι ελάχιστων και μέγιστων τιμών χονδρικής όπως υποβάλλονται από τις εταιρείες εμπορίας στο Παρατηρητήριο Τιμών βάσει της ΚΥΑ 978/24-10-2011.
 Η στάθμιση γίνεται βάσει των όγκων πωλήσεων έτους 2018 ανά τύπο καυσίμου και ανά νομό.

2. γ. Συγκριτικά στοιχεία με Ε.Ε.

Οι λιανικές τιμές αμόλυβδης βενζίνης με φόρους και προ φόρων στις 28 χώρες της Ε.Ε. για τις 01/07/2019 (τελευταία επίσημα στοιχεία) παρουσιάζονται συγκριτικά κατά φθίνουσα σειρά στα παρακάτω διαγράμματα:



Αναλυτικά στοιχεία για τις τιμές καυσίμων και τους φόρους στις 28 χώρες της Ε.Ε. παρουσιάζονται στην ιστοσελίδα της Ευρωπαϊκής Επιτροπής: http://ec.europa.eu/energy/observatory/oil/bulletin_en.htm

*Οι συγκρίσεις των τιμών μεταξύ των διαφόρων χωρών θα πρέπει να γίνονται με ιδιαίτερη προσοχή εξαιτίας των διαφορών στην ποιότητα των προϊόντων, στις πρακτικές μάρκετινγκ, στις δομές της αγοράς και στις καταναλωτικές συνήθειες που επικρατούν σε κάθε χώρα.

3. Πετρέλαιο Κίνησης (Biodiesel)

3. α. Διαμόρφωση τιμής

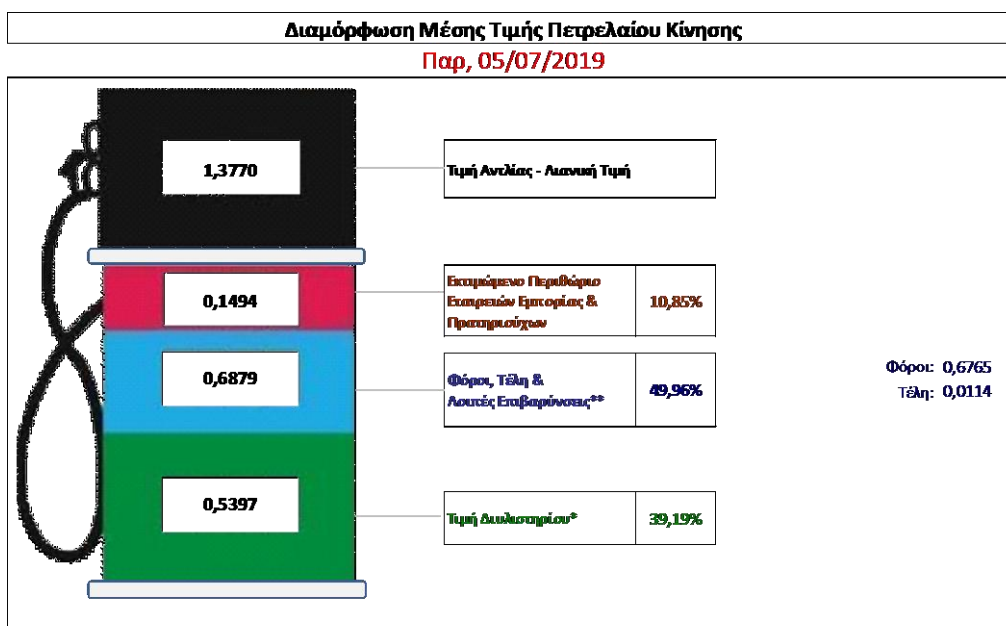
Η τιμή διυλιστηρίου του πετρελαίου κίνησης για την Πέμπτη 04/07/2019 διαμορφώθηκε στα 0,5397€ ανά λίτρο. Σε σχέση με την τιμή διυλιστηρίου της προηγούμενης εβδομάδας (27/06/2019) σημειώθηκε μείωση κατά 0,0022€ ανά λίτρο (0,22 λεπτά).

Οι φόροι, τα τέλη και οι λοιπές επιβαρύνσεις αντιστοιχούν σε 0,6879 € ανά λίτρο.

Η μέση τιμή λιανικής του πετρελαίου κίνησης για την Παρασκευή 05/07/2019 διαμορφώθηκε στα 1,3770€ ανά λίτρο. Σε σχέση με την τιμή της προηγούμενης εβδομάδας (28/06/2019) σημειώθηκε αύξηση κατά 0,004€ ανά λίτρο (0,4 λεπτά).

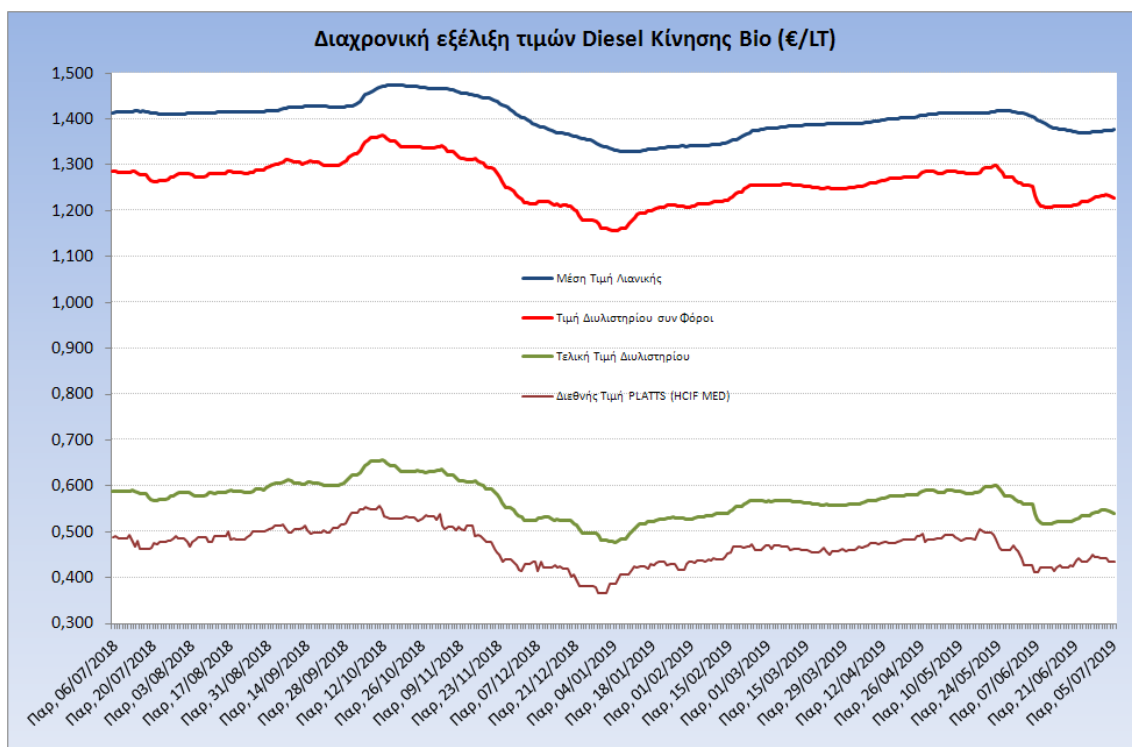
Το εκτιμώμενο περιθώριο των πρατηριούχων και των εταιρειών εμπορίας υπολογίζεται κατά μέσο όρο στα 0,1494€ ανά λίτρο (14,94 λεπτά).

Η τελική τιμή λιανικής διαμορφώνεται από την τιμή διυλιστηρίου κατά 39,19%, από τους φόρους σταθερούς και μεταβλητούς) κατά 49,96%, και από τα εκτιμώμενα περιθώρια των εταιρειών εμπορίας, των μεταφορέων υγρών καυσίμων και των πρατηρίων κατά 10,85% (βλ. παρακάτω πίνακα).



* Τιμή διυλιστηρίου	0,5397
-Τιμή διυλιστηρίου προηγούμενης ημέρας (Μέση Σταθμική Τιμή εκ των δύο εκαετηρίων δόλισης)	
-Στην τιμή διυλιστηρίου περιλαμβάνονται οι ειδικές υπηρεσίες (φορτωσιές)	
** Τέλη	0,0114
-Αναποδοτικό τέλος ΡΑΕ: 0,20 € ανά χίλια λίτρα. (Απόφαση 147/2015 - ΦΕΚ 888/Β/19-05-2015)	0,0002
-Ευφορά «Ευδικού Λογαριασμού Πετρελαιοειδών»: 1,2% επί της τιμής διυλιστηρίου. (Ν. 3335/2005 - ΦΕΚ 95/Α/20-4-2005)	0,0065
-Ειδικό τέλος Διαμορφώσεων Εκτέλεσης Τελωνειακών Εργασιών (ΔΕΤΕ): 0,5% της αξίας του αθροίσματος της τιμής εκ διυλιστηρίου και του ΕΦΚ. (Ν. 2093/92 - ΦΕΚ 181/Α/25-11-92)	0,0047
** Φόροι	0,6765
-Ειδικός Φόρος Κατανάλωσης (ΕΦΚ): για το πετρέλαιο κίνησης - 410 € ανά κυβικό μέτρο ή 0,41 € ανά λίτρο. (Ν. 4389/2016 - ΦΕΚ Α' 94)	0,4100
-Φόρος Προσθήμερης Αξίας (ΦΠΑ): 24% επί του συνόλου της τιμής διυλιστηρίου των μικτών ονομαστικών περιθωρίων κέρδους και των παραπάνω φορολογικών επιβαρύνσεων. (Ν. 2859/2000 όπως τροποποιήθηκε και ισχύει με το Ν. 4389/2016 (ΦΕΚ Α' 94)	0,2665

Η εξέλιξη των διεθνών τιμών Platts (HCIF/MED), των τιμών διυλιστηρίου και των τιμών λιανικής για το πετρέλαιο κίνησης, καθώς και των αντίστοιχων ενδεικτικών περιθωρίων εμπορίας για το διάστημα των τελευταίων 12 μηνών παρουσιάζονται στο ακόλουθο διάγραμμα:



3. β. Χονδρική Τιμή Πώλησης

Αναλυτικά, οι μέσες κατώτατες και ανώτατες τιμές χονδρικής, καθώς και η διάμεσος τιμή ανά νομό παρουσιάζονται στον επόμενο πίνακα:

Τιμές Χονδρικής Πώλησης Πετρελαίου Κίνησης ανά Νομό
Παρασκευή, 05 ΙΟΥΛΙΟΥ 2019

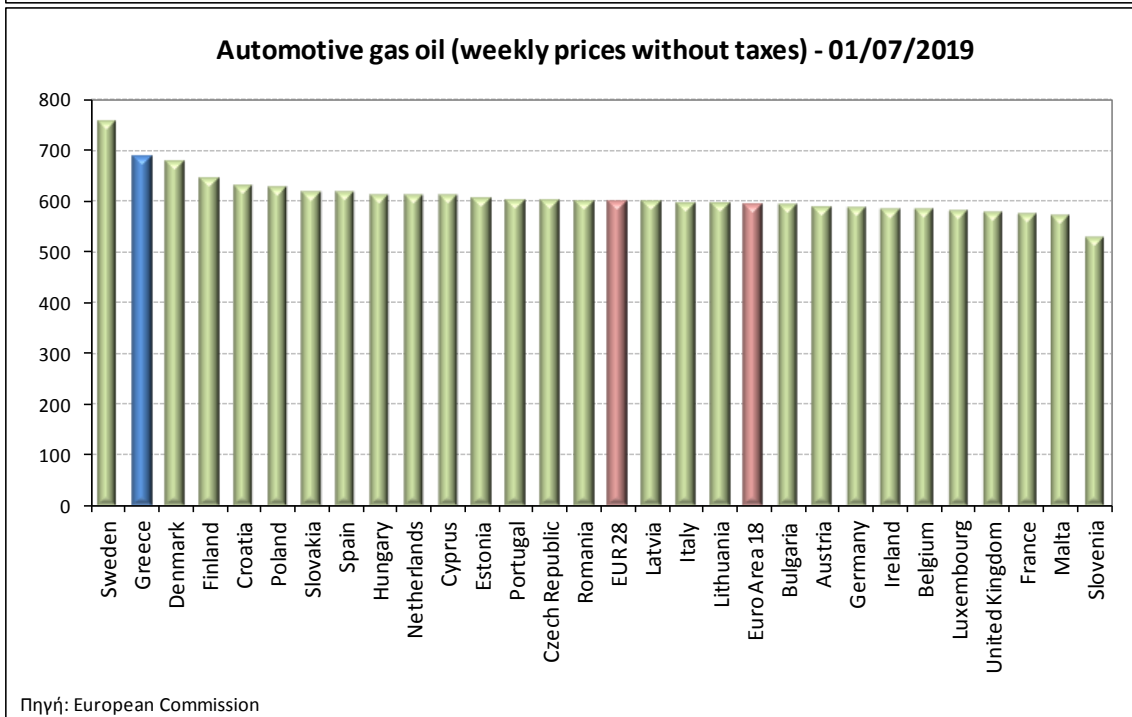
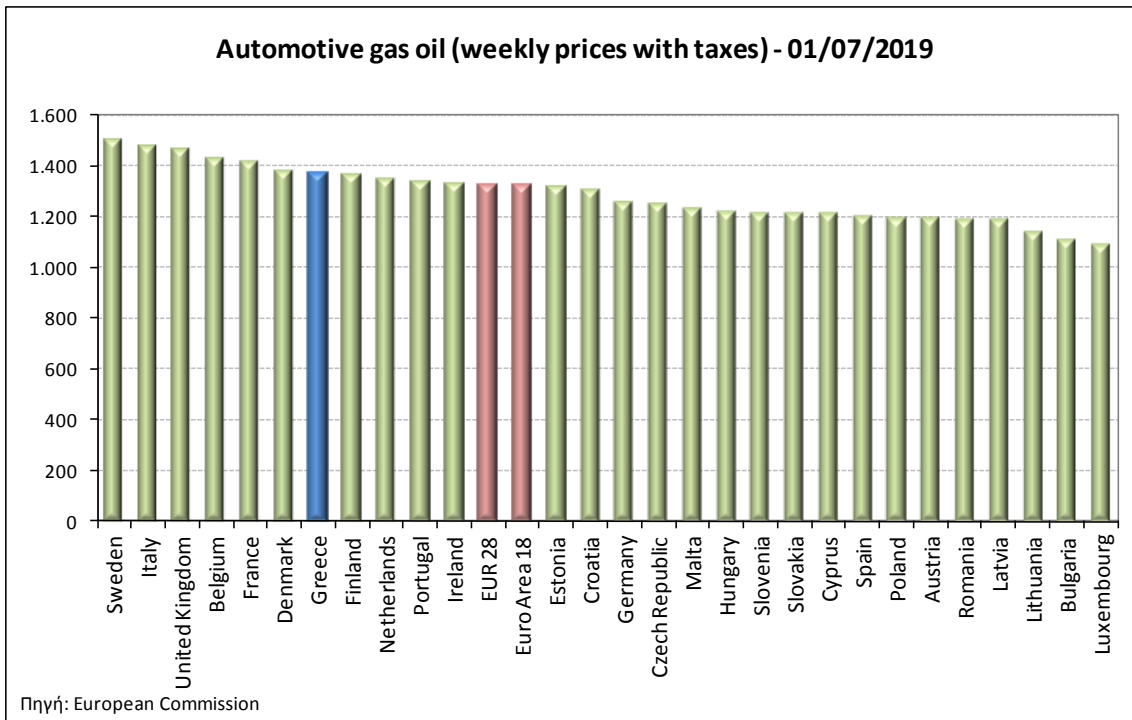
ΝΟΜΟΣ	ΜΕΣΗ ΚΑΤΩΤΑΤΗ ΜΕ ΦΠΑ	ΜΕΣΗ ΑΝΩΤΑΤΗ ΜΕ ΦΠΑ	ΔΙΑΜΕΣΟΣ ΤΙΜΗ
ΝΟΜΟΣ ΑΙΤΩΛΙΑΣ ΚΑΙ ΑΚΑΡΝΑΝΙΑΣ	1,208	1,265	1,237
ΝΟΜΟΣ ΑΡΓΟΛΙΔΟΣ	1,217	1,290	1,254
ΝΟΜΟΣ ΑΡΚΑΔΙΑΣ	1,209	1,267	1,238
ΝΟΜΟΣ ΑΡΤΗΣ	1,212	1,262	1,237
ΝΟΜΟΣ ΑΤΤΙΚΗΣ	1,202	1,319	1,260
ΝΟΜΟΣ ΑΧΑΪΑΣ	1,206	1,255	1,230
ΝΟΜΟΣ ΒΟΙΩΤΙΑΣ	1,210	1,282	1,246
ΝΟΜΟΣ ΓΡΕΒΕΝΩΝ	1,229	1,253	1,241
ΝΟΜΟΣ ΔΡΑΜΑΣ	1,221	1,251	1,236
ΝΟΜΟΣ ΔΩΔΕΚΑΝΗΣΟΥ	1,256	1,371	1,313
ΝΟΜΟΣ ΕΒΡΟΥ	1,219	1,280	1,249
ΝΟΜΟΣ ΕΥΒΟΙΑΣ	1,206	1,297	1,251
ΝΟΜΟΣ ΕΥΡΥΤΑΝΙΑΣ	1,271	1,281	1,276
ΝΟΜΟΣ ΖΑΚΥΝΘΟΥ	1,208	1,279	1,243

ΝΟΜΟΣ	ΜΕΣΗ ΚΑΤΩΤΑΤΗ ΜΕ ΦΠΑ	ΜΕΣΗ ΑΝΩΤΑΤΗ ΜΕ ΦΠΑ	ΔΙΑΜΕΣΟΣ ΤΙΜΗ
ΝΟΜΟΣ ΗΛΕΙΑΣ	1,229	1,293	1,261
ΝΟΜΟΣ ΗΜΑΘΙΑΣ	1,204	1,247	1,225
ΝΟΜΟΣ ΗΡΑΚΛΕΙΟΥ	1,236	1,309	1,273
ΝΟΜΟΣ ΘΕΣΠΡΩΤΙΑΣ	1,225	1,286	1,255
ΝΟΜΟΣ ΘΕΣΣΑΛΟΝΙΚΗΣ	1,227	1,267	1,247
ΝΟΜΟΣ ΙΩΑΝΝΙΝΩΝ	1,203	1,291	1,247
ΝΟΜΟΣ ΚΑΒΑΛΑΣ	1,209	1,258	1,234
ΝΟΜΟΣ ΚΑΡΔΙΤΣΗΣ	1,217	1,278	1,247
ΝΟΜΟΣ ΚΑΣΤΟΡΙΑΣ	1,221	1,276	1,249
ΝΟΜΟΣ ΚΕΡΚΥΡΑΣ	1,222	1,274	1,248
ΝΟΜΟΣ ΚΕΦΑΛΛΗΝΙΑΣ	1,248	1,296	1,272
ΝΟΜΟΣ ΚΙΛΚΙΣ	1,212	1,234	1,223
ΝΟΜΟΣ ΚΟΖΑΝΗΣ	1,212	1,258	1,235
ΝΟΜΟΣ ΚΟΡΙΝΘΙΑΣ	1,211	1,293	1,252
ΝΟΜΟΣ ΚΥΚΛΑΔΩΝ	1,294	1,422	1,358
ΝΟΜΟΣ ΛΑΚΩΝΙΑΣ	1,224	1,273	1,248
ΝΟΜΟΣ ΛΑΡΙΣΗΣ	1,205	1,263	1,234
ΝΟΜΟΣ ΛΑΣΙΘΙΟΥ	1,253	1,295	1,274
ΝΟΜΟΣ ΛΕΣΒΟΥ	1,232	1,340	1,286
ΝΟΜΟΣ ΛΕΥΚΑΔΟΣ	1,222	1,257	1,240
ΝΟΜΟΣ ΜΑΓΝΗΣΙΑΣ	1,204	1,326	1,265
ΝΟΜΟΣ ΜΕΣΣΗΝΙΑΣ	1,216	1,316	1,266
ΝΟΜΟΣ ΞΑΝΘΗΣ	1,211	1,259	1,235
ΝΟΜΟΣ ΠΕΛΛΗΣ	1,214	1,263	1,238
ΝΟΜΟΣ ΠΙΕΡΙΑΣ	1,222	1,271	1,246
ΝΟΜΟΣ ΠΡΕΒΕΖΗΣ	1,215	1,264	1,239
ΝΟΜΟΣ ΡΕΘΥΜΝΗΣ	1,260	1,302	1,281
ΝΟΜΟΣ ΡΟΔΟΠΗΣ	1,209	1,269	1,239
ΝΟΜΟΣ ΣΑΜΟΥ	1,239	1,349	1,294
ΝΟΜΟΣ ΣΕΡΡΩΝ	1,224	1,252	1,238
ΝΟΜΟΣ ΤΡΙΚΑΛΩΝ	1,223	1,264	1,243
ΝΟΜΟΣ ΦΘΙΩΤΙΔΟΣ	1,212	1,279	1,246
ΝΟΜΟΣ ΦΛΩΡΙΝΗΣ	1,220	1,260	1,240
ΝΟΜΟΣ ΦΩΚΙΔΟΣ	1,246	1,278	1,262
ΝΟΜΟΣ ΧΑΛΚΙΔΙΚΗΣ	1,214	1,270	1,242
ΝΟΜΟΣ ΧΑΝΙΩΝ	1,246	1,309	1,277
ΝΟΜΟΣ ΧΙΟΥ	1,199	1,275	1,237
ΣΤΑΘΜΙΣΜΕΝΟΣ Μ.Ο.*	1,216	1,290	1,253

* Μέσοι όροι ελάχιστων και μέγιστων τιμών χονδρικής όπως υποβάλλονται από τις εταιρείες εμπορίας στο Παρατηρητήριο Τιμών βάσει της ΚΥΑ 978/24-10-2011.
Η στάθμιση γίνεται βάσει των όγκων πωλήσεων έτους 2018 ανά τύπο καυσίμου και ανά νομό.

3. γ. Συγκριτικά στοιχεία με Ε.Ε.

Οι λιανικές τιμές πετρελαίου κίνησης με φόρους και προ φόρων στις 28 χώρες της Ε.Ε. για τις 01/07/2019 (τελευταία επίσημα στοιχεία) παρουσιάζονται συγκριτικά κατά φθίνουσα σειρά στα παρακάτω διαγράμματα:



Αναλυτικά στοιχεία για τις τιμές καυσίμων και τους φόρους στις 28 χώρες της Ε.Ε. παρουσιάζονται στην ιστοσελίδα της Ευρωπαϊκής Επιτροπής: http://ec.europa.eu/energy/observatory/oil/bulletin_en.htm

*Οι συγκρίσεις των τιμών μεταξύ των διαφόρων χωρών θα πρέπει να γίνονται με ιδιαίτερη προσοχή εξαιτίας των διαφορών στην ποιότητα των προϊόντων, στις πρακτικές μάρκετινγκ, στις δομές της αγοράς και στις καταναλωτικές συνήθειες που επικρατούν σε κάθε χώρα.