



ΕΛΛΗΝΙΚΗ ΔΗΜΟΚΡΑΤΙΑ
ΥΠΟΥΡΓΕΙΟ
ΑΝΑΠΤΥΞΗΣ ΚΑΙ ΕΠΕΝΔΥΣΕΩΝ

Αθήνα, 11-05-2023

**Διυηρεσιακή Μονάδα Ελέγχου Αγοράς
Διεύθυνση Διαχείρισης Δεδομένων Στατιστικής
Επεξεργασίας & Εποπτείας Ηλεκτρονικού
Εμπορίου
Τμήμα Διαχείρισης Πληροφοριών & Εποπτείας
Ηλεκτρονικού Εμπορίου**

Αριθ. Πρωτ. : 43802 - 11-05-2023

Ταχ. Δ/ση : Πλ. Κάνιγγος, Αθήνα
Ταχ. Κώδικας : 106 77
Πληροφορίες : Νικολοπούλου Μαρία
Τηλέφωνο : 213 1514 284
Fax : 210 3815 317
Email : fuelprices@mindev.gov.gr
Ιστοσελίδα : www.mindev.gov.gr

ΠΡΟΣ : ΑΝΑΡΤΗΤΕΟ ΣΤΟ FUELPRICES

ΕΒΔΟΜΑΔΙΑΙΟ ΔΕΛΤΙΟ ΕΠΙΣΚΟΠΗΣΗΣ ΤΙΜΩΝ ΚΑΥΣΙΜΩΝ

Παρασκευή, 05 Μαΐου 2023

1. Τιμές Παρατηρητηρίου Υγρών Καυσίμων

Οι λιανικές τιμές των υγρών καυσίμων (αμόλυβδη 95 οκτ., σούπερ αμόλυβδη 100 οκτ., σούπερ LRP, πετρέλαιο κίνησης, πετρέλαιο θέρμανσης και υγραέριο κίνησης) αναρτώνται αναλυτικά στην ιστοσελίδα του Παρατηρητηρίου Τιμών Υγρών Καυσίμων του Υπουργείου Ανάπτυξης και Επενδύσεων www.fuelprices.gr, όπου παρουσιάζονται καθημερινά οι μέσες τιμές σε όλους τους Νομούς της χώρας.

Μέσες τιμές λιανικής πώλησης καυσίμων για όλη την Ελλάδα, για την
Παρασκευή, 5 Μαΐου 2023
(τιμές σε €/λτ, συμπ. ΦΠΑ)

Προϊόν	Αρ. Πρατηριών	Μέση Τιμή
Αμόλυβδη 95 οκτ.	4.631	1,855
Αμόλυβδη 100 οκτ.	2.799	2,047
Diesel Κίνησης	4.957	1,566
Υγραέριο κίνησης (Autogas)	1.182	0,897

* Η μέση τιμή πανελλαδικά υπολογίζεται από τον σταθμισμένο μέσο όρο με βάση τους όγκους πωλήσεων έτους 2019 ανά τύπο καυσίμου ανά νομό.

** Δεν καταγράφεται κατανάλωση στο πετρέλαιο θέρμανσης για τη χρονική περίοδο 30/4 έως 15/10 κάθε έτους.

Μέσες τιμές λιανικής πώλησης καυσίμων ανά Νομό, για την
Παρασκευή, 5 Μαΐου 2023
(τιμές σε €/λτ, συμπ. ΦΠΑ)

ΝΟΜΟΣ	Αμόλυβδη 95 οκτ.	Αμόλυβδη 100 οκτ.	Diesel Κίνησης	Υγραέριο κίνησης (Autogas)
ΝΟΜΟΣ ΑΤΤΙΚΗΣ	1,810	2,019	1,525	0,818
ΝΟΜΟΣ ΑΙΤΩΛΙΑΣ ΚΑΙ ΑΚΑΡΝΑΝΙΑΣ	1,908	2,125	1,608	1,022
ΝΟΜΟΣ ΑΡΓΟΛΙΔΟΣ	1,867	2,066	1,571	0,904
ΝΟΜΟΣ ΑΡΚΑΔΙΑΣ	1,890	2,112	1,587	0,947

ΝΟΜΟΣ ΑΡΤΗΣ	1,870	2,087	1,583	0,983
ΝΟΜΟΣ ΑΧΑΪΑΣ	1,859	2,067	1,569	0,968
ΝΟΜΟΣ ΒΟΙΩΤΙΑΣ	1,865	2,081	1,569	0,958
ΝΟΜΟΣ ΓΡΕΒΕΝΩΝ	1,912	2,139	1,611	0,985
ΝΟΜΟΣ ΔΡΑΜΑΣ	1,845	2,060	1,543	0,900
ΝΟΜΟΣ ΔΩΔΕΚΑΝΗΣΟΥ	2,013	2,158	1,699	1,119
ΝΟΜΟΣ ΕΒΡΟΥ	1,871	2,054	1,580	1,005
ΝΟΜΟΣ ΕΥΒΟΙΑΣ	1,880	2,073	1,584	0,913
ΝΟΜΟΣ ΕΥΡΥΤΑΝΙΑΣ	1,942	2,179	1,646	0,953
ΝΟΜΟΣ ΖΑΚΥΝΘΟΥ	1,912	2,080	1,598	1,061
ΝΟΜΟΣ ΗΛΕΙΑΣ	1,882	2,076	1,576	0,918
ΝΟΜΟΣ ΗΜΑΘΙΑΣ	1,826	2,041	1,539	0,882
ΝΟΜΟΣ ΗΡΑΚΛΕΙΟΥ	1,924	2,070	1,619	1,005
ΝΟΜΟΣ ΘΕΣΣΠΡΩΤΙΑΣ	1,881	2,103	1,595	0,951
ΝΟΜΟΣ ΘΕΣΣΑΛΟΝΙΚΗΣ	1,805	2,019	1,520	0,855
ΝΟΜΟΣ ΙΩΑΝΝΙΝΩΝ	1,854	2,030	1,559	0,888
ΝΟΜΟΣ ΚΑΒΑΛΑΣ	1,876	2,081	1,575	0,883
ΝΟΜΟΣ ΚΑΡΔΙΤΣΗΣ	1,896	2,083	1,589	0,949
ΝΟΜΟΣ ΚΑΣΤΟΡΙΑΣ	1,873	2,077	1,585	0,925
ΝΟΜΟΣ ΚΕΡΚΥΡΑΣ	1,908	2,102	1,623	1,085
ΝΟΜΟΣ ΚΕΦΑΛΛΗΝΙΑΣ	1,967	2,152	1,662	1,090
ΝΟΜΟΣ ΚΙΛΚΙΣ	1,865	2,086	1,578	0,923
ΝΟΜΟΣ ΚΟΖΑΝΗΣ	1,847	2,036	1,561	0,859
ΝΟΜΟΣ ΚΟΡΙΝΘΙΑΣ	1,850	2,057	1,554	0,887
ΝΟΜΟΣ ΚΥΚΛΑΔΩΝ	2,127	2,272	1,812	1,164
ΝΟΜΟΣ ΛΑΚΩΝΙΑΣ	1,891	2,098	1,596	0,953
ΝΟΜΟΣ ΛΑΡΙΣΗΣ	1,857	2,034	1,560	0,889
ΝΟΜΟΣ ΛΑΣΙΘΙΟΥ	1,931	2,102	1,623	1,093
ΝΟΜΟΣ ΛΕΣΒΟΥ	1,944	2,105	1,653	1,120
ΝΟΜΟΣ ΛΕΥΚΑΔΟΣ	1,957	2,127	1,643	0,991
ΝΟΜΟΣ ΜΑΓΝΗΣΙΑΣ	1,887	2,082	1,587	0,916
ΝΟΜΟΣ ΜΕΣΣΗΝΙΑΣ	1,887	2,095	1,583	0,942
ΝΟΜΟΣ ΞΑΝΘΗΣ	1,863	2,067	1,572	0,919
ΝΟΜΟΣ ΠΕΛΛΗΣ	1,853	2,016	1,552	0,864
ΝΟΜΟΣ ΠΙΕΡΙΑΣ	1,839	2,033	1,536	0,915
ΝΟΜΟΣ ΠΡΕΒΕΖΗΣ	1,861	2,068	1,570	0,895
ΝΟΜΟΣ ΡΕΘΥΜΝΗΣ	1,922	2,079	1,613	1,085
ΝΟΜΟΣ ΡΟΔΟΠΗΣ	1,868	2,066	1,568	0,971
ΝΟΜΟΣ ΣΑΜΟΥ	1,935	2,105	1,672	1,107
ΝΟΜΟΣ ΣΕΡΡΩΝ	1,855	2,053	1,555	0,929
ΝΟΜΟΣ ΤΡΙΚΑΛΩΝ	1,850	2,033	1,555	0,914
ΝΟΜΟΣ ΦΘΙΩΤΙΔΟΣ	1,885	2,130	1,594	0,961
ΝΟΜΟΣ ΦΛΩΡΙΝΗΣ	1,859	2,084	1,588	0,920
ΝΟΜΟΣ ΦΩΚΙΔΟΣ	1,917	2,142	1,628	0,928
ΝΟΜΟΣ ΧΑΛΚΙΔΙΚΗΣ	1,896	2,113	1,601	0,951
ΝΟΜΟΣ ΧΑΝΙΩΝ	1,901	2,091	1,613	1,092
ΝΟΜΟΣ ΧΙΟΥ	1,858	2,092	1,566	1,289
ΠΑΝΕΛΛΗΝΙΟΣ ΣΤΑΘΜΙΣΜΕΝΟΣ Μ.Ο.	1,855	2,047	1,566	0,897

2. Απλή Αμόλυβδη Βενζίνη 95 οκτανίων¹

2. α. Διαμόρφωση τιμής

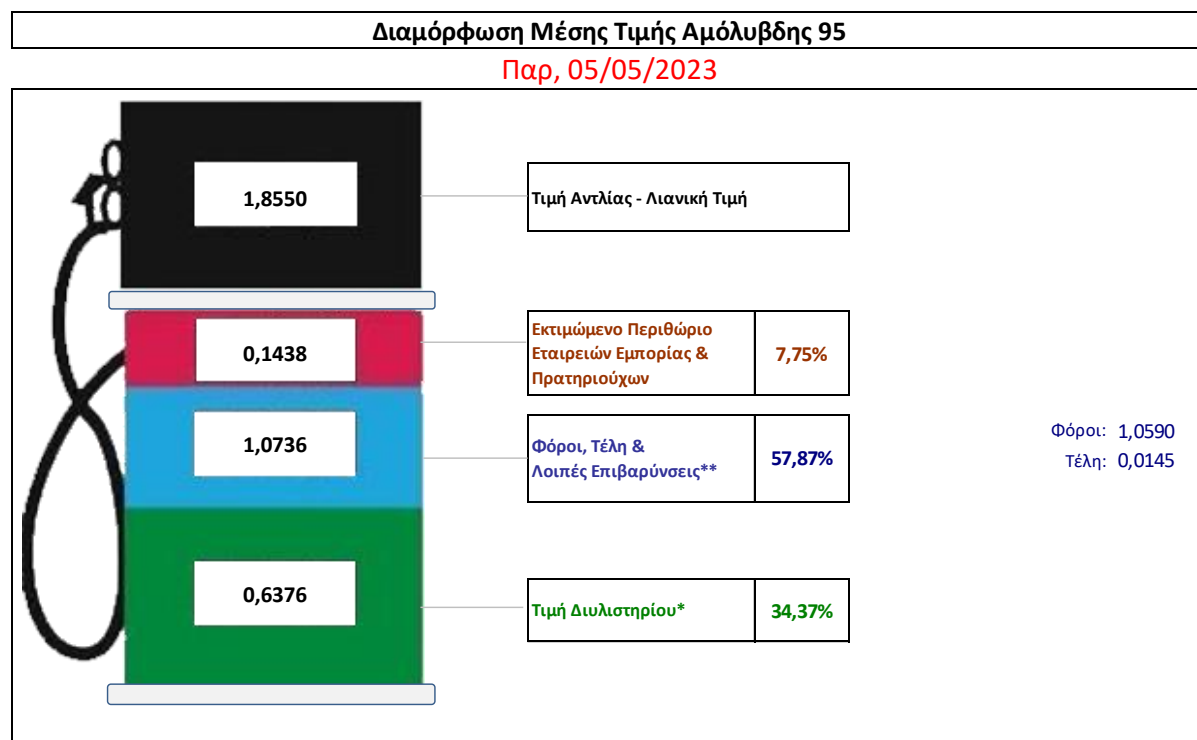
Η τιμή διυλιστηρίου της απλής αμόλυβδης βενζίνης 95 οκτανίων για την Πέμπτη 04/05/2023 διαμορφώθηκε στα 0,6376€ ανά λίτρο. Σε σχέση με την τιμή διυλιστηρίου της προηγούμενης εβδομάδας 27/04/2023 σημειώθηκε μείωση κατά 0,0328 ευρώ ανά λίτρο (3,58 λεπτά).

Οι φόροι, τα τέλη και οι λοιπές επιβαρύνσεις αντιστοιχούν σε 1,0736€ ανά λίτρο.

Η μέση τιμή λιανικής της απλής αμόλυβδης βενζίνης 95 οκτανίων για την Παρασκευή 05/05/2023 διαμορφώθηκε στα 1,8550 ανά λίτρο. Σε σχέση με την τιμή της προηγούμενης εβδομάδας 28/04/2023 σημειώθηκε μείωση κατά 0,034ευρώ ανά λίτρο (3,4 λεπτά).

Το εκτιμώμενο περιθώριο των πρατηριούχων και των εταιρειών εμπορίας υπολογίζεται κατά μέσο όρο στα 0,1438 ανά λίτρο (14,38 λεπτά).

Η τελική τιμή λιανικής διαμορφώνεται από την τιμή διυλιστηρίου κατά 34,37%, από τους φόρους (σταθερούς και μεταβλητούς) κατά 57,87%, και από τα εκτιμώμενα περιθώρια των εταιρειών εμπορίας, των μεταφορέων υγρών καυσίμων και των πρατηρίων κατά 7,75% (βλ. παρακάτω πίνακα).



* Τιμή διυλιστηρίου	0,6376
-Τιμή διυλιστηρίου προηγούμενης ημέρας (Μέση Σταθμική Τιμή εκ των δύο εταιρειών διύλισης)	
-Στην τιμή διυλιστηρίου περιλαμβάνονται οι ειδικές υπηρεσίες (φορτωτικά)	
** Τέλη	0,0145
-Ανταποδοτικό τέλος ΡΑΕ: 0,20 € ανά χίλια λίτρα. (Απόφαση 147/2015 - ΦΕΚ 888/Β/19-05-2015)	0,0002
-Εισφορά «Ειδικού Λογαριασμού Πετρελαιοειδών»: 1,2% επί της τιμής διυλιστηρίου. (Ν. 3335/2005 - ΦΕΚ 95/Α/20-4-2005)	0,0077
-Ειδικό τέλος Δικαιωμάτων Εκτέλεσης Τελωνειακών Εργασιών (ΔΕΤΕ): 0,5% της αξίας του αθροίσματος της τιμής εκ διυλιστηρίου και του ΕΦΚ. (Ν. 2093/92 - ΦΕΚ 181/Α/25-11-92)	0,0067
** Φόροι	1,0590
-Ειδικός Φόρος Κατανάλωσης (ΕΦΚ): για την απλή αμόλυβδη βενζίνη - 700 € ανά κυβικό μέτρο ή 0.7 € ανά λίτρο. (Ν. 4389/2016 - ΦΕΚ Α' 94)	0,7000
-Φόρος Προστιθέμενης Αξίας (ΦΠΑ): 24% επί του συνόλου της τιμής διυλιστηρίου των μικτών ονομαστικών περιθωρίων κέρδους και των παραπάνω φορολογικών επιβαρύνσεων. (Ν. 2859/2000 όπως τροποποιήθηκε και ισχύει με το Ν. 4389/2016 (ΦΕΚ Α' 94)	0,3590

¹ Σημειώνεται ότι σύμφωνα με το αρ. 29, του Ν. 4546/2018 (ΦΕΚ Α' 101), από 1/1/2019 η βενζίνη που καταναλώνεται εγχώρια για χρήση στις μεταφορές αναμειγνύεται υποχρεωτικά είτε με αυτούσια βιοαιθανόλη είτε με βιοαιθέρες που παράγονται από αλκοόλες βιολογικής προέλευσης. Η συμμετοχή της αυτούσιας βιοαιθανόλης και της αλκοόλης βιολογικής προέλευσης που χρησιμοποιείται για την παραγωγή βιοαιθέρων επί του ενεργειακού περιεχομένου του τελικού μείγματος βενζίνης ορίζεται σε ποσοστό 1% για το έτος 2019 και 3,3% για τα έτη από το 2020 και μετά.

2. β. Χονδρική Τιμή Πώλησης

Αναλυτικά, οι μέσες κατώτατες και ανώτατες τιμές χονδρικής, καθώς και η διάμεσος τιμή ανά νομό παρουσιάζονται στον επόμενο πίνακα:

Τιμές Χονδρικής Πώλησης Απλής Αμόλυβδης Βενζίνης ανά Νομό**Παρασκευή, 05 Μαΐου 2023**

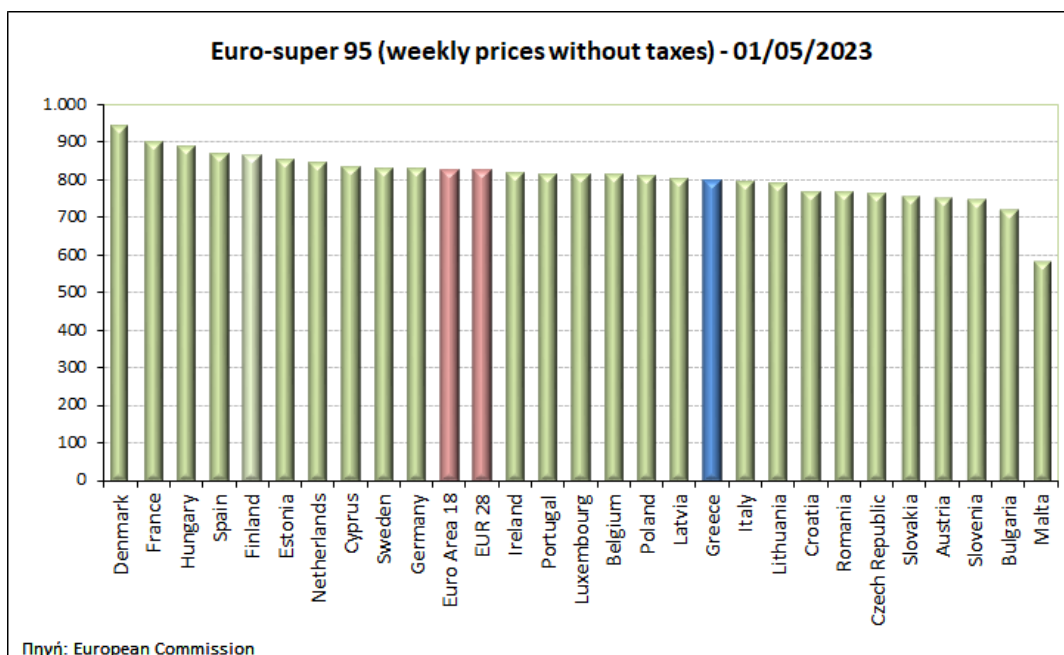
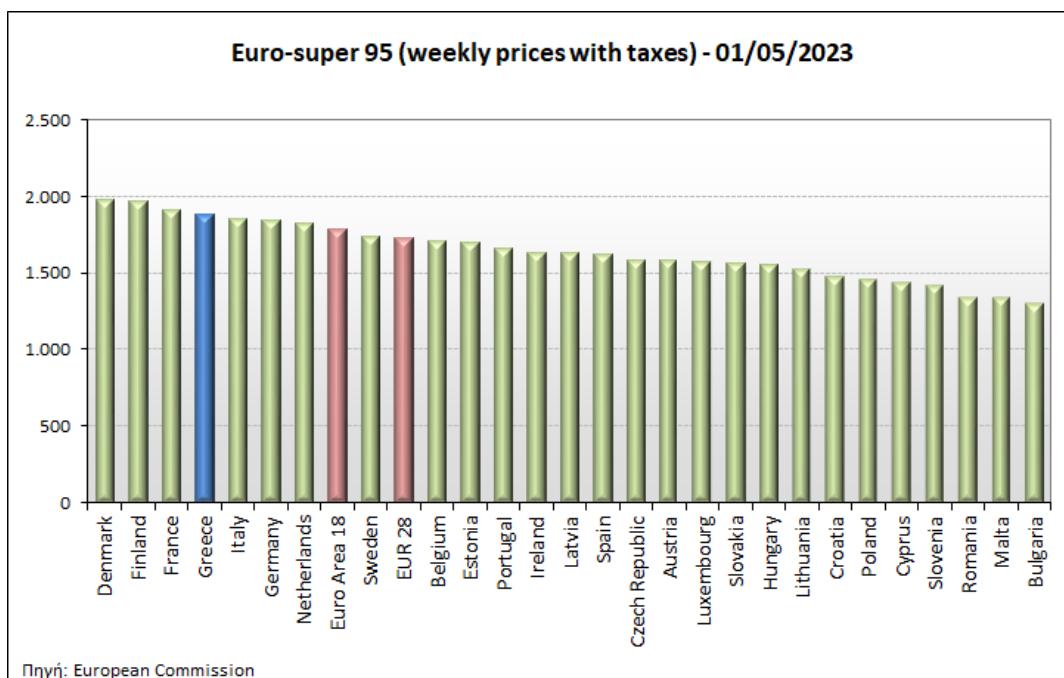
ΝΟΜΟΣ	ΜΕΣΗ ΚΑΤΩΤΑΤΗ ΜΕ ΦΠΑ	ΜΕΣΗ ΑΝΩΤΑΤΗ ΜΕ ΦΠΑ	ΔΙΑΜΕΣΟΣ ΤΙΜΗ
ΝΟΜΟΣ ΑΙΤΩΛΙΑΣ ΚΑΙ ΑΚΑΡΝΑΝΙΑΣ	1,677	1,748	1,713
ΝΟΜΟΣ ΑΡΓΟΛΙΔΟΣ	1,692	1,746	1,719
ΝΟΜΟΣ ΑΡΚΑΔΙΑΣ	1,682	1,737	1,710
ΝΟΜΟΣ ΑΡΤΗΣ	1,685	1,724	1,704
ΝΟΜΟΣ ΑΤΤΙΚΗΣ	1,695	1,752	1,723
ΝΟΜΟΣ ΑΧΑΪΑΣ	1,681	1,719	1,700
ΝΟΜΟΣ ΒΟΙΩΤΙΑΣ	1,680	1,755	1,717
ΝΟΜΟΣ ΓΡΕΒΕΝΩΝ	1,697	1,725	1,711
ΝΟΜΟΣ ΔΡΑΜΑΣ	1,684	1,711	1,698
ΝΟΜΟΣ ΔΩΔΕΚΑΝΗΣΟΥ	1,734	1,854	1,794
ΝΟΜΟΣ ΕΒΡΟΥ	1,692	1,749	1,721
ΝΟΜΟΣ ΕΥΒΟΙΑΣ	1,683	1,751	1,717
ΝΟΜΟΣ ΕΥΡΥΤΑΝΙΑΣ	1,715	1,733	1,724
ΝΟΜΟΣ ΖΑΚΥΝΘΟΥ	1,678	1,751	1,715
ΝΟΜΟΣ ΗΛΕΙΑΣ	1,660	1,819	1,740
ΝΟΜΟΣ ΗΜΑΘΙΑΣ	1,672	1,707	1,689
ΝΟΜΟΣ ΗΡΑΚΛΕΙΟΥ	1,713	1,773	1,743
ΝΟΜΟΣ ΘΕΣΠΡΩΤΙΑΣ	1,691	1,714	1,703
ΝΟΜΟΣ ΘΕΣΣΑΛΟΝΙΚΗΣ	1,698	1,733	1,716
ΝΟΜΟΣ ΙΩΑΝΝΙΝΩΝ	1,677	1,735	1,706
ΝΟΜΟΣ ΚΑΒΑΛΑΣ	1,684	1,733	1,709
ΝΟΜΟΣ ΚΑΡΔΙΤΣΗΣ	1,696	1,726	1,711
ΝΟΜΟΣ ΚΑΣΤΟΡΙΑΣ	1,688	1,720	1,704
ΝΟΜΟΣ ΚΕΡΚΥΡΑΣ	1,704	1,756	1,730
ΝΟΜΟΣ ΚΕΦΑΛΛΗΝΙΑΣ	1,709	1,760	1,735
ΝΟΜΟΣ ΚΙΛΚΙΣ	1,694	1,715	1,704
ΝΟΜΟΣ ΚΟΖΑΝΗΣ	1,686	1,721	1,703
ΝΟΜΟΣ ΚΟΡΙΝΘΙΑΣ	1,714	1,738	1,726
ΝΟΜΟΣ ΚΥΚΛΑΔΩΝ	1,767	1,895	1,831
ΝΟΜΟΣ ΛΑΚΩΝΙΑΣ	1,703	1,746	1,725
ΝΟΜΟΣ ΛΑΡΙΣΗΣ	1,687	1,725	1,706
ΝΟΜΟΣ ΛΑΣΙΘΙΟΥ	1,728	1,760	1,744
ΝΟΜΟΣ ΛΕΣΒΟΥ	1,664	1,743	1,704
ΝΟΜΟΣ ΛΕΥΚΑΔΟΣ	1,694	1,768	1,731
ΝΟΜΟΣ ΜΑΓΝΗΣΙΑΣ	1,675	1,778	1,726
ΝΟΜΟΣ ΜΕΣΣΗΝΙΑΣ	1,651	1,773	1,712
ΝΟΜΟΣ ΞΑΝΘΗΣ	1,683	1,717	1,700
ΝΟΜΟΣ ΠΕΛΛΗΣ	1,683	1,721	1,702
ΝΟΜΟΣ ΠΙΕΡΙΑΣ	1,681	1,733	1,707
ΝΟΜΟΣ ΠΡΕΒΕΖΗΣ	1,704	1,725	1,714
ΝΟΜΟΣ ΡΕΘΥΜΝΗΣ	1,737	1,767	1,752
ΝΟΜΟΣ ΡΟΔΟΠΗΣ	1,689	1,730	1,710
ΝΟΜΟΣ ΣΑΜΟΥ	1,653	1,787	1,720
ΝΟΜΟΣ ΣΕΡΡΩΝ	1,684	1,704	1,694
ΝΟΜΟΣ ΤΡΙΚΑΛΩΝ	1,694	1,733	1,714
ΝΟΜΟΣ ΦΘΙΩΤΙΔΟΣ	1,684	1,716	1,700
ΝΟΜΟΣ ΦΛΩΡΙΝΗΣ	1,699	1,711	1,705
ΝΟΜΟΣ ΦΩΚΙΔΟΣ	1,697	1,718	1,707
ΝΟΜΟΣ ΧΑΛΚΙΔΙΚΗΣ	1,687	1,722	1,705
ΝΟΜΟΣ ΧΑΝΙΩΝ	1,723	1,778	1,751
ΝΟΜΟΣ ΧΙΟΥ	1,652	1,731	1,691
ΣΤΑΘΜΙΣΜΕΝΟΣ Μ.Ο.*	1,694	1,751	1,722

* Μέσοι όροι ελάχιστων και μέγιστων τιμών χονδρικής όπως υποβάλλονται από τις εταιρείες εμπορίας στο Παρατηρητήριο Τιμών βάσει της ΚΥΑ 978/24-10-2011.

Η στάθμιση γίνεται βάσει των όγκων πωλήσεων έτους 2019 ανά τύπο καυσίμου και ανά νομό.

2. γ. Συγκριτικά στοιχεία με Ε.Ε

Οι λιανικές τιμές αμόλυβδης βενζίνης με φόρους και προ φόρων στις 27 χώρες της Ε.Ε. για τις 01/05/2023 (τελευταία επίσημα στοιχεία) παρουσιάζονται συγκριτικά κατά φθίνουσα σειρά στα παρακάτω διαγράμματα:



Αναλυτικά στοιχεία για τις τιμές καυσίμων και τους φόρους στις 27 χώρες της Ε.Ε. παρουσιάζονται στην ιστοσελίδα της Ευρωπαϊκής Επιτροπής: http://ec.europa.eu/energy/observatory/oil/bulletin_en.htm

*Οι συγκρίσεις των τιμών μεταξύ των διαφόρων χωρών θα πρέπει να γίνονται με ιδιαίτερη προσοχή εξαιτίας των διαφορών στην ποιότητα των προϊόντων, στις πρακτικές μάρκετινγκ, στις δομές της αγοράς και στις καταναλωτικές συνήθειες που επικρατούν σε κάθε χώρα.

3. Πετρέλαιο Κίνησης (Biodiesel)

3. α. Διαμόρφωση τιμής

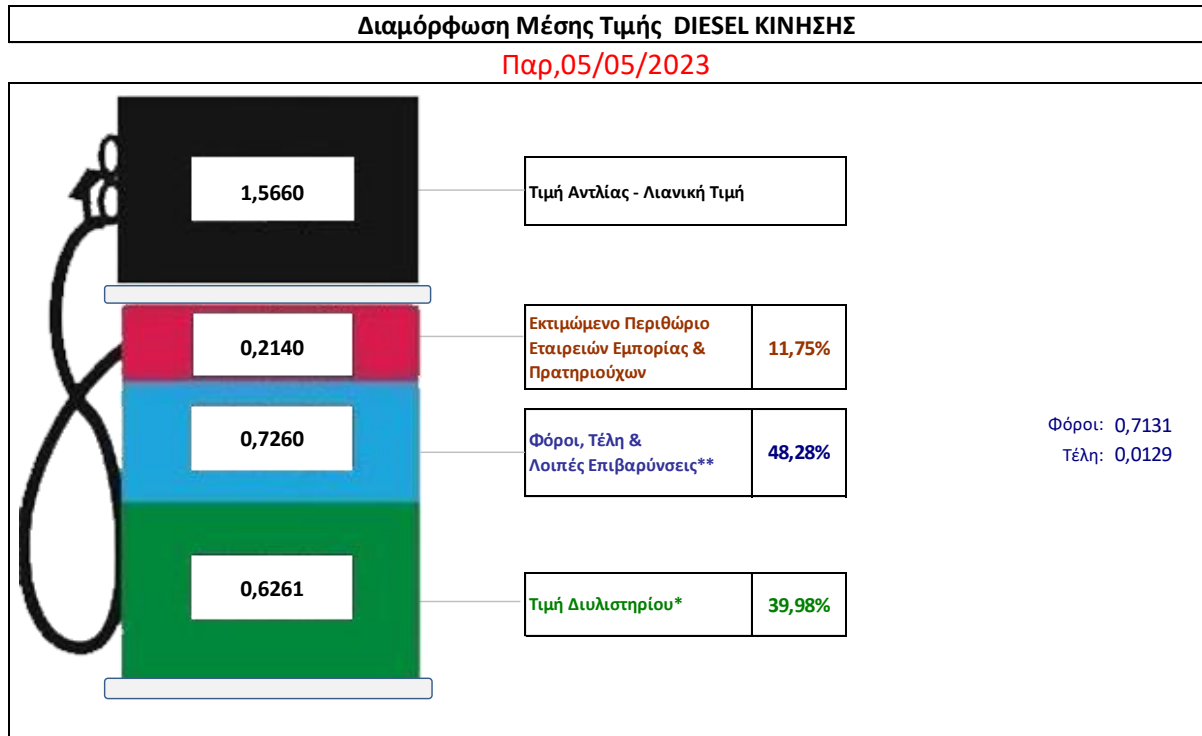
Η τιμή διυλιστηρίου του πετρελαίου κίνησης για την Πέμπτη 04/05/2023 διαμορφώθηκε στα 0,6261€ ανά λίτρο. Σε σχέση με την τιμή διυλιστηρίου της προηγούμενης εβδομάδας (27/04/2023) σημειώθηκε μείωση κατά 0,039€ ανά λίτρο (3,9 λεπτά).

Οι φόροι, τα τέλη και οι λοιπές επιβαρύνσεις αντιστοιχούν σε 0,7260€ ανά λίτρο.

Η μέση τιμή λιανικής του πετρελαίου κίνησης για την Παρασκευή 05/05/2023 διαμορφώθηκε στα 1,5660€ ανά λίτρο. Σε σχέση με την τιμή της προηγούμενης εβδομάδας (28/04/2023) μείωση κατά 0,039€ ανά λίτρο (3,9 λεπτά).

Το εκτιμώμενο περιθώριο των πρατηριούχων και των εταιρειών εμπορίας υπολογίζεται κατά μέσο όρο στα 0,2141€ ανά λίτρο (21,41 λεπτά).

Η τελική τιμή λιανικής διαμορφώνεται από την τιμή διυλιστηρίου κατά 39,98 %, από τους φόρους σταθερούς και μεταβλητούς) κατά 48,28%, και από τα εκτιμώμενα περιθώρια των εταιρειών εμπορίας, των μεταφορέων υγρών καυσίμων και των πρατηρίων κατά 11,75% (βλ. παρακάτω πίνακα).



* Τιμή διυλιστηρίου	0,6261
-Τιμή διυλιστηρίου προηγούμενης ημέρας (Μέση Σταθμική Τιμή εκ των δύο εταιρειών διύλισης)	
-Στην τιμή διυλιστηρίου περιλαμβάνονται οι ειδικές υπηρεσίες (φορτωτικά)	
** Τέλη	0,0129
-Ανταποδοτικό τέλος ΡΑΕ: 0,20 € ανά χίλια λίτρα. (Απόφαση 147/2015 - ΦΕΚ 888/Β/19-05-2015)	0,0002
-Εισφορά «Ειδικού Λογαριασμού Πετρελαιοειδών»: 1,2% επί της τιμής διυλιστηρίου. (Ν. 3335/2005 - ΦΕΚ 95/Α/20-4-2005)	0,0075
-Ειδικό τέλος Δικαιωμάτων Εκτέλεσης Τελωνειακών Εργασιών (ΔΕΤΕ): 0,5% της αξίας του αθροίσματος της τιμής εκ διυλιστηρίου και του ΕΦΚ. (Ν. 2093/92 - ΦΕΚ 181/Α/25-11-92)	0,0052
** Φόροι	0,7131
-Ειδικός Φόρος Κατανάλωσης (ΕΦΚ): για το πετρέλαιο κίνησης - 410 € ανά κυβικό μέτρο ή 0,41 € ανά λίτρο. (Ν. 4389/2016 - ΦΕΚ Α' 94)	0,4100
-Φόρος Προστιθέμενης Αξίας (ΦΠΑ): 24% επί του συνόλου της τιμής διυλιστηρίου των μικτών ονομαστικών περιθωρίων κέρδους και των παραπάνω φορολογικών επιβαρύνσεων. (Ν. 2859/2000 όπως τροποποιήθηκε και ισχύει με το Ν. 4389/2016 (ΦΕΚ Α' 94)	0,3031

3. β. Χονδρική Τιμή Πώλησης

Αναλυτικά, οι μέσες κατώτατες και ανώτατες τιμές χονδρικής, καθώς και η διάμεσος τιμή ανά νομό παρουσιάζονται στον επόμενο πίνακα:

Τιμές Χονδρικής Πώλησης Πετρελαίου Κίνησης ανά Νομό

Παρασκευή, 05 Μαΐου 2023

ΝΟΜΟΣ	ΜΕΣΗ ΚΑΤΩΤΑΤΗ ΜΕ ΦΠΑ	ΜΕΣΗ ΑΝΩΤΑΤΗ ΜΕ ΦΠΑ	ΔΙΑΜΕΣΟΣ ΤΙΜΗ
ΝΟΜΟΣ ΑΙΤΩΛΙΑΣ ΚΑΙ ΑΚΑΡΝΑΝΙΑΣ	1,343	1,416	1,379
ΝΟΜΟΣ ΑΡΓΟΛΙΔΟΣ	1,357	1,412	1,384
ΝΟΜΟΣ ΑΡΚΑΔΙΑΣ	1,347	1,395	1,371
ΝΟΜΟΣ ΑΡΤΗΣ	1,350	1,392	1,371

ΝΟΜΟΣ ΑΤΤΙΚΗΣ	1,341	1,403	1,372
ΝΟΜΟΣ ΑΧΑΪΑΣ	1,341	1,385	1,363
ΝΟΜΟΣ ΒΟΙΩΤΙΑΣ	1,340	1,424	1,382
ΝΟΜΟΣ ΓΡΕΒΕΝΩΝ	1,363	1,380	1,371
ΝΟΜΟΣ ΔΡΑΜΑΣ	1,355	1,382	1,368
ΝΟΜΟΣ ΔΩΔΕΚΑΝΗΣΟΥ	1,414	1,501	1,458
ΝΟΜΟΣ ΕΒΡΟΥ	1,359	1,432	1,395
ΝΟΜΟΣ ΕΥΒΟΙΑΣ	1,340	1,427	1,383
ΝΟΜΟΣ ΕΥΡΥΤΑΝΙΑΣ	1,379	1,408	1,394
ΝΟΜΟΣ ΖΑΚΥΝΘΟΥ	1,351	1,417	1,384
ΝΟΜΟΣ ΗΛΕΙΑΣ	1,332	1,475	1,403
ΝΟΜΟΣ ΗΜΑΘΙΑΣ	1,339	1,374	1,356
ΝΟΜΟΣ ΗΡΑΚΛΕΙΟΥ	1,379	1,426	1,403
ΝΟΜΟΣ ΘΕΣΠΡΩΤΙΑΣ	1,356	1,383	1,369
ΝΟΜΟΣ ΘΕΣΣΑΛΟΝΙΚΗΣ	1,357	1,396	1,376
ΝΟΜΟΣ ΙΩΑΝΝΙΝΩΝ	1,343	1,407	1,375
ΝΟΜΟΣ ΚΑΒΑΛΑΣ	1,352	1,399	1,376
ΝΟΜΟΣ ΚΑΡΔΙΤΣΗΣ	1,360	1,398	1,379
ΝΟΜΟΣ ΚΑΣΤΟΡΙΑΣ	1,350	1,382	1,366
ΝΟΜΟΣ ΚΕΡΚΥΡΑΣ	1,367	1,434	1,401
ΝΟΜΟΣ ΚΕΦΑΛΛΗΝΙΑΣ	1,374	1,439	1,406
ΝΟΜΟΣ ΚΙΛΚΙΣ	1,351	1,371	1,361
ΝΟΜΟΣ ΚΟΖΑΝΗΣ	1,347	1,392	1,370
ΝΟΜΟΣ ΚΟΡΙΝΘΙΑΣ	1,375	1,452	1,413
ΝΟΜΟΣ ΚΥΚΛΑΔΩΝ	1,431	1,540	1,486
ΝΟΜΟΣ ΛΑΚΩΝΙΑΣ	1,367	1,413	1,390
ΝΟΜΟΣ ΛΑΡΙΣΗΣ	1,353	1,392	1,373
ΝΟΜΟΣ ΛΑΣΙΘΙΟΥ	1,399	1,428	1,414
ΝΟΜΟΣ ΛΕΣΒΟΥ	1,326	1,406	1,366
ΝΟΜΟΣ ΛΕΥΚΑΔΟΣ	1,361	1,433	1,397
ΝΟΜΟΣ ΜΑΓΝΗΣΙΑΣ	1,337	1,459	1,398
ΝΟΜΟΣ ΜΕΣΣΗΝΙΑΣ	1,316	1,432	1,374
ΝΟΜΟΣ ΞΑΝΘΗΣ	1,349	1,382	1,366
ΝΟΜΟΣ ΠΕΛΛΗΣ	1,349	1,395	1,372
ΝΟΜΟΣ ΠΙΕΡΙΑΣ	1,345	1,399	1,372
ΝΟΜΟΣ ΠΡΕΒΕΖΗΣ	1,355	1,380	1,367
ΝΟΜΟΣ ΡΕΘΥΜΝΗΣ	1,401	1,430	1,415
ΝΟΜΟΣ ΡΟΔΟΠΗΣ	1,349	1,399	1,374
ΝΟΜΟΣ ΣΑΜΟΥ	1,331	1,487	1,409
ΝΟΜΟΣ ΣΕΡΡΩΝ	1,349	1,369	1,359
ΝΟΜΟΣ ΤΡΙΚΑΛΩΝ	1,354	1,404	1,379
ΝΟΜΟΣ ΦΘΙΩΤΙΔΟΣ	1,346	1,382	1,364
ΝΟΜΟΣ ΦΛΩΡΙΝΗΣ	1,369	1,392	1,380
ΝΟΜΟΣ ΦΩΚΙΔΟΣ	1,360	1,388	1,374
ΝΟΜΟΣ ΧΑΛΚΙΔΙΚΗΣ	1,347	1,393	1,370
ΝΟΜΟΣ ΧΑΝΙΩΝ	1,397	1,442	1,419
ΝΟΜΟΣ ΧΙΟΥ	1,330	1,414	1,372
ΣΤΑΘΜΙΣΜΕΝΟΣ Μ.Ο.*	1,352	1,409	1,381

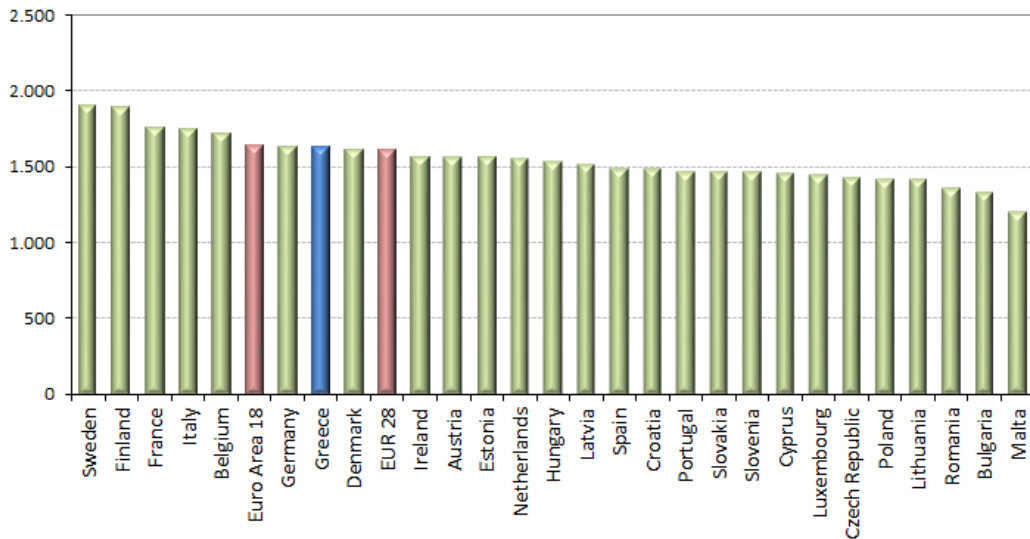
* Μέσοι όροι ελάχιστων και μέγιστων τιμών χονδρικής όπως υποβάλλονται από τις εταιρείες εμπορίας στο Παρατηρητήριο Τιμών βάσει της ΚΥΑ 978/24-10-2011.

Η στάθμιση γίνεται βάσει των όγκων πωλήσεων έτους 2019 ανά τύπο καυσίμου και ανά νομό.

3. γ. Συγκριτικά στοιχεία με Ε.Ε.

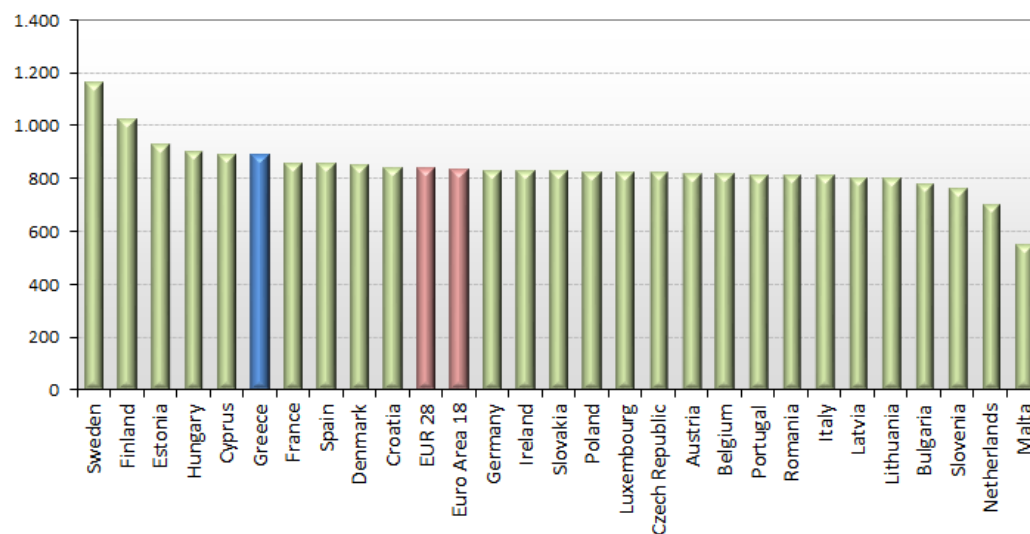
Οι λιανικές τιμές πετρελαίου κίνησης με φόρους και προ φόρων στις 27 χώρες της Ε.Ε. για τις 01/05/2023 (τελευταία επίσημα στοιχεία) παρουσιάζονται συγκριτικά κατά φθίνουσα σειρά τα παρακάτω διαγράμματα:

Automotive gas oil (weekly prices with taxes) - 01/05/2023



Πηγή: European Commission

Automotive gas oil (weekly prices without taxes) - 01/05/2023



Πηγή: European Commission

Αναλυτικά στοιχεία για τις τιμές καυσίμων και τους φόρους στις 27 χώρες της Ε.Ε. παρουσιάζονται στην ιστοσελίδα της Ευρωπαϊκής Επιτροπής: http://ec.europa.eu/energy/observatory/oil/bulletin_en.htm

*Οι συγκρίσεις των τιμών μεταξύ των διαφόρων χωρών θα πρέπει να γίνονται με ιδιαίτερη προσοχή εξαιτίας των διαφορών στην ποιότητα των προϊόντων, στις πρακτικές μάρκετινγκ, στις δομές της αγοράς και στις καταναλωτικές συνήθειες που επικρατούν σε κάθε χώρα.

[ΘΕΣΗ ΑΚΡΙΒΟΥΣ ΑΝΤΙΓΡΑΦΟΥ]

Ο ΠΡΟΪΣΤΑΜΕΝΟΣ ΔΙΕΥΘΥΝΣΗΣ
α/α

ΚΑΡΑΜΠΕΤΣΟΣ ΓΕΩΡΓΙΟΣ