

ΕΒΔΟΜΑΔΙΑΙΟ ΔΕΛΤΙΟ ΕΠΙΣΚΟΠΗΣΗΣ ΤΙΜΩΝ ΚΑΥΣΙΜΩΝ

Παρασκευή, 05 ΜΑΪΟΥ 2017

1. Τιμές Παρατηρητηρίου Υγρών Καυσίμων

Οι λιανικές τιμές των υγρών καυσίμων (αμόλυβδη 95 οκτ., σούπερ αμόλυβδη 100 οκτ., σούπερ LRP, πετρέλαιο κίνησης και υγραέριο κίνησης) αναρτώνται αναλυτικά στην ιστοσελίδα του Παρατηρητηρίου Τιμών Υγρών Καυσίμων του Υπουργείου Ανάπτυξης και Ανταγωνιστικότητας www.fuelprices.gr, όπου παρουσιάζονται καθημερινά οι ελάχιστες, μέσες και μέγιστες τιμές σε όλους τους Νομούς της χώρας.

Μέσες τιμές λιανικής πώλησης καυσίμων για όλη την Ελλάδα

Παρασκευή, 05 ΜΑΪΟΥ 2017

Προϊόν	Μέση Τιμή
Αμόλυβδη 95 οκτ.	1,524
Αμόλυβδη 100 οκτ.	1,716
Super	1,684
Diesel Κίνησης	1,274
Υγραέριο κίνησης (Autogas)	0,824

* Η μέση τιμή πανελλαδικά υπολογίζεται από τον σταθμισμένο μέσο όρο με βάση τους όγκους πωλήσεων ανά τύπο καυσίμου ανά νομό.

** Δεν καταγράφεται κατανάλωση στο πετρέλαιο θέρμανσης για τη χρονική περίοδο 30/4 έως 15/10 κάθε έτους.

Στον παρακάτω πίνακα παρουσιάζονται οι μέσες τιμές λιανικής των υγρών καυσίμων ανά Νομό.

**Μέσες τιμές λιανικής πώλησης καυσίμων ανά νομό
Παρασκευή, 05 ΜΑΪΟΥ 2017**

ΝΟΜΟΣ	Αμόλυβδη 95 οκτ.	Αμόλυβδη 100 οκτ.	Super	Diesel Κίνησης	Υγραέριο κίνησης (Autogas)
ΝΟΜΟΣ ΑΤΤΙΚΗΣ	1,491	1,697	1,654	1,239	0,774
ΝΟΜΟΣ ΑΙΤΩΛΙΑΣ ΚΑΙ ΑΚΑΡΝΑΝΙΑΣ	1,552	1,734	1,659	1,284	0,859
ΝΟΜΟΣ ΑΡΓΟΛΙΔΟΣ	1,514	1,710		1,256	0,813
ΝΟΜΟΣ ΑΡΚΑΔΙΑΣ	1,565	1,745	1,900	1,298	0,860
ΝΟΜΟΣ ΑΡΤΗΣ	1,515	1,680		1,269	0,814
ΝΟΜΟΣ ΑΧΑΪΑΣ	1,524	1,728	1,714	1,282	0,845
ΝΟΜΟΣ ΒΟΙΩΤΙΑΣ	1,528	1,742	1,665	1,267	0,835
ΝΟΜΟΣ ΓΡΕΒΕΝΩΝ	1,569	1,756		1,302	0,864
ΝΟΜΟΣ ΔΡΑΜΑΣ	1,508	1,720		1,244	0,864
ΝΟΜΟΣ ΔΩΔΕΚΑΝΗΣΟΥ	1,656	1,855		1,360	1,040
ΝΟΜΟΣ ΕΒΡΟΥ	1,559	1,734		1,289	0,857
ΝΟΜΟΣ ΕΥΒΟΙΑΣ	1,540	1,724	1,648	1,286	0,830
ΝΟΜΟΣ ΕΥΡΥΤΑΝΙΑΣ	1,619	1,865		1,340	
ΝΟΜΟΣ ΖΑΚΥΝΘΟΥ	1,585	1,719		1,301	1,021
ΝΟΜΟΣ ΗΛΕΙΑΣ	1,546	1,708	1,657	1,270	0,842
ΝΟΜΟΣ ΗΜΑΘΙΑΣ	1,499	1,690		1,250	0,778
ΝΟΜΟΣ ΗΡΑΚΛΕΙΟΥ	1,591	1,750		1,316	0,901
ΝΟΜΟΣ ΘΕΣΠΡΩΤΙΑΣ	1,555	1,779		1,292	0,796
ΝΟΜΟΣ ΘΕΣΣΑΛΟΝΙΚΗΣ	1,497	1,691		1,243	0,844
ΝΟΜΟΣ ΙΩΑΝΝΙΝΩΝ	1,514	1,820		1,288	0,821
ΝΟΜΟΣ ΚΑΒΑΛΑΣ	1,548	1,757		1,279	0,843
ΝΟΜΟΣ ΚΑΡΔΙΤΣΗΣ	1,536	1,721		1,269	0,804
ΝΟΜΟΣ ΚΑΣΤΟΡΙΑΣ	1,557	1,723		1,292	0,854
ΝΟΜΟΣ ΚΕΡΚΥΡΑΣ	1,571	1,767		1,306	0,946
ΝΟΜΟΣ ΚΕΦΑΛΛΗΝΙΑΣ	1,621	1,759		1,343	
ΝΟΜΟΣ ΚΙΛΚΙΣ	1,540	1,778		1,252	0,837
ΝΟΜΟΣ ΚΟΖΑΝΗΣ	1,526	1,693		1,272	0,771
ΝΟΜΟΣ ΚΟΡΙΝΘΙΑΣ	1,527	1,737	1,653	1,272	0,846
ΝΟΜΟΣ ΚΥΚΛΑΔΩΝ	1,792	1,925	1,870	1,470	0,954
ΝΟΜΟΣ ΛΑΚΩΝΙΑΣ	1,555	1,720		1,279	0,848
ΝΟΜΟΣ ΛΑΡΙΣΗΣ	1,523	1,703	1,548	1,263	0,784
ΝΟΜΟΣ ΛΑΣΙΘΙΟΥ	1,601	1,770		1,309	0,874
ΝΟΜΟΣ ΛΕΣΒΟΥ	1,584	1,766		1,318	0,921
ΝΟΜΟΣ ΛΕΥΚΑΔΟΣ	1,570	1,765	1,640	1,297	0,788
ΝΟΜΟΣ ΜΑΓΝΗΣΙΑΣ	1,576	1,750		1,307	0,863
ΝΟΜΟΣ ΜΕΣΣΗΝΙΑΣ	1,561	1,735	1,670	1,280	0,852
ΝΟΜΟΣ ΞΑΝΘΗΣ	1,522	1,717		1,258	0,745
ΝΟΜΟΣ ΠΕΛΛΗΣ	1,522	1,676		1,257	0,796
ΝΟΜΟΣ ΠΙΕΡΙΑΣ	1,526	1,710		1,245	0,837
ΝΟΜΟΣ ΠΡΕΒΕΖΗΣ	1,530	1,706		1,268	0,785
ΝΟΜΟΣ ΡΕΘΥΜΝΗΣ	1,593	1,757		1,319	0,889
ΝΟΜΟΣ ΡΟΔΟΠΗΣ	1,533	1,654		1,255	0,841
ΝΟΜΟΣ ΣΑΜΟΥ	1,663	1,816		1,371	0,894
ΝΟΜΟΣ ΣΕΡΡΩΝ	1,507	1,685		1,239	0,848
ΝΟΜΟΣ ΤΡΙΚΑΛΩΝ	1,547	1,725		1,289	0,802
ΝΟΜΟΣ ΦΘΙΩΤΙΔΟΣ	1,539	1,760	1,586	1,268	0,846
ΝΟΜΟΣ ΦΛΩΡΙΝΗΣ	1,542	1,716		1,278	0,822
ΝΟΜΟΣ ΦΩΚΙΔΟΣ	1,579	1,769	1,690	1,307	0,858
ΝΟΜΟΣ ΧΑΛΚΙΔΙΚΗΣ	1,553	1,712		1,280	0,868
ΝΟΜΟΣ ΧΑΝΙΩΝ	1,582	1,770		1,313	0,924
ΝΟΜΟΣ ΧΙΟΥ	1,592	1,771	1,934	1,300	

2. Απλή Αμόλυβδη Βενζίνη 95 οκτανίων

2. α. Διαμόρφωση τιμής

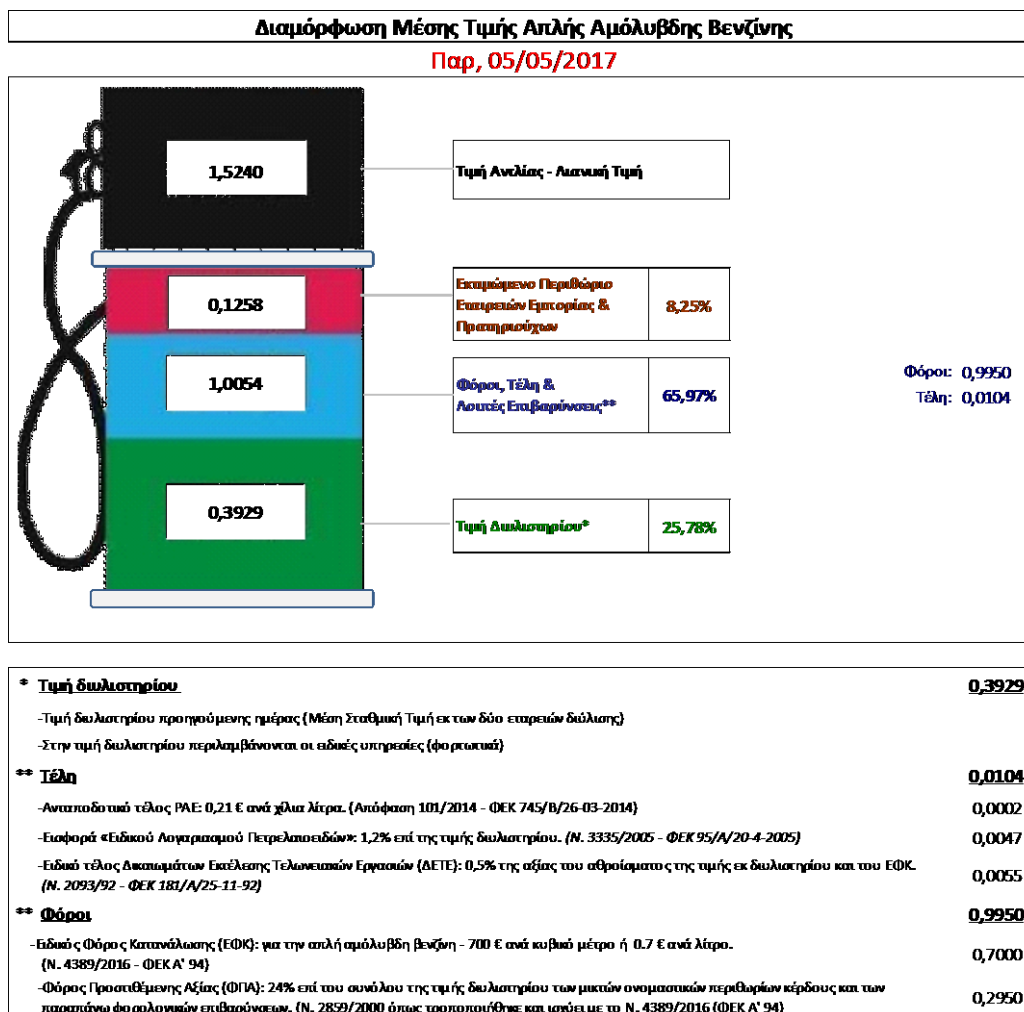
Η τιμή διυλιστηρίου της απλής αμόλυβδης βενζίνης 95 οκτανίων για την Πέμπτη 04/05/2017 διαμορφώθηκε στα 0,3929€ ανά λίτρο. Σε σχέση με την τιμή διυλιστηρίου της προηγούμενης εβδομάδας (27/04/2017) σημειώθηκε μείωση κατά 0,0228 ανά λίτρο (2,3 λεπτά).

Οι φόροι, τα τέλη και οι λοιπές επιβαρύνσεις αντιστοιχούν σε 1,0054 € ανά λίτρο.

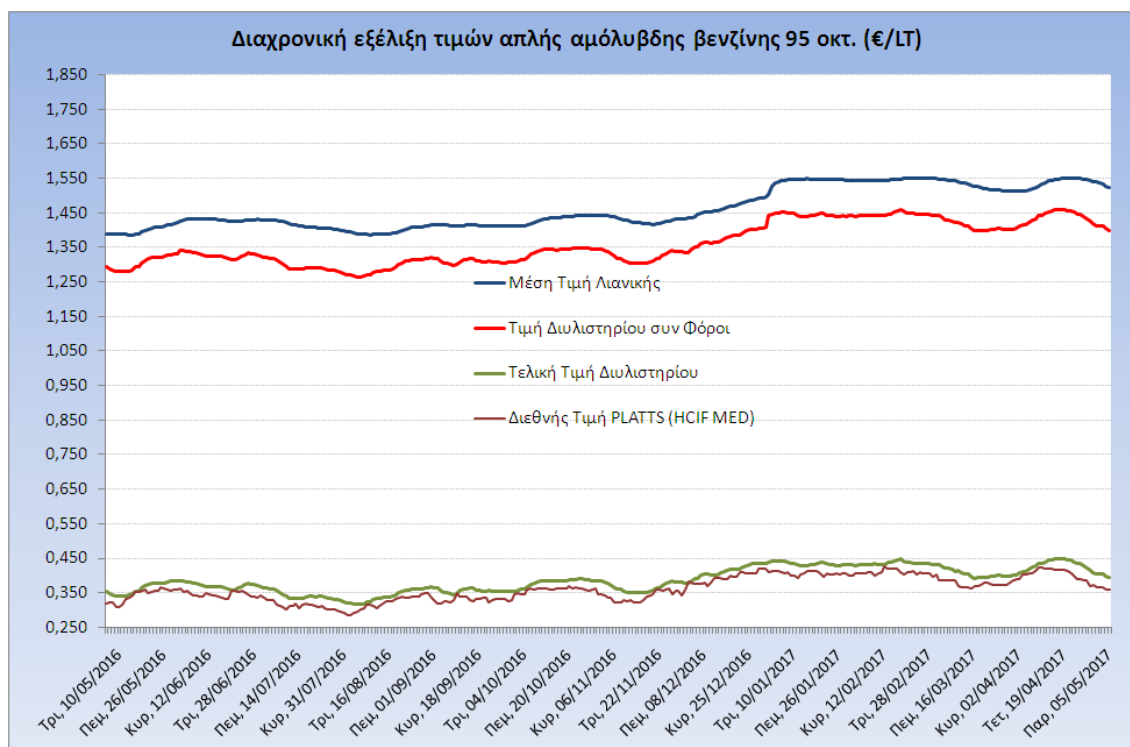
Η μέση τιμή λιανικής της απλής αμόλυβδης βενζίνης 95 οκτανίων για την Παρασκευή 05/05/2017 διαμορφώθηκε στα 1,5240 € ανά λίτρο. Σε σχέση με την τιμή της προηγούμενης εβδομάδας (28/04/2017) σημειώθηκε μείωση κατά 0,019 ανά λίτρο (2 λεπτά).

Το εκτιμώμενο περιθώριο των πρατηριούχων και των εταιρειών εμπορίας υπολογίζεται κατά μέσο όρο στα 0,1258 ανά λίτρο (12,6 λεπτά).

Η τελική τιμή λιανικής διαμορφώνεται από την τιμή διυλιστηρίου κατά 25,8%, από τους φόρους (σταθερούς και μεταβλητούς) κατά 66%, και από τα εκτιμώμενα περιθώρια των εταιρειών εμπορίας, των μεταφορέων υγρών καυσίμων και των πρατηρίων κατά 8,25% (βλ. παρακάτω πίνακα).



Η εξέλιξη των διεθνών τιμών Platts (HCIF/MED), των τιμών διωλιστηρίου και των τιμών λιανικής της απλής αμόλυβδη βενζίνη 95 οκτ., καθώς και των αντίστοιχων ενδεικτικών περιθωρίων εμπορίας για το διάστημα των τελευταίων 12 μηνών παρουσιάζονται στο ακόλουθο διάγραμμα:



2. β. Χονδρική Τιμή Πώλησης

Ο μέσος όρος της χονδρικής τιμής πώλησης της απλής αμόλυβδη βενζίνης 95 οκτανίων από τις εταιρείες εμπορίας πετρελαιοειδών για την Παρασκευή 05/05/2017 ήταν 1,422 € ανά λίτρο.

Αναλυτικά, οι μέσες κατώτατες και ανώτατες τιμές χονδρικής, καθώς και η μέση τιμή ανά νομό παρουσιάζονται στον επόμενο πίνακα:

Μέσες Τιμές Χονδρικής Πώλησης Απλής Αμόλυβδη Βενζίνης ανά Νομό Παρασκευή, 05 ΜΑΪΟΥ 2017

ΝΟΜΟΣ	ΜΕΣΗ ΚΑΤΩΤΑΤΗ ΜΕ ΦΠΑ	ΜΕΣΗ ΑΝΩΤΑΤΗ ΜΕ ΦΠΑ	ΜΕΣΗ ΤΙΜΗ ΜΕ ΦΠΑ
ΝΟΜΟΣ ΑΙΤΩΛΙΑΣ ΚΑΙ ΑΚΑΡΝΑΝΙΑΣ	1,367	1,451	1,409
ΝΟΜΟΣ ΑΡΓΟΛΙΔΟΣ	1,383	1,433	1,408
ΝΟΜΟΣ ΑΡΚΑΔΙΑΣ	1,374	1,433	1,403
ΝΟΜΟΣ ΑΡΤΗΣ	1,374	1,422	1,398
ΝΟΜΟΣ ΑΤΤΙΚΗΣ	1,354	1,523	1,438
ΝΟΜΟΣ ΑΧΑΪΑΣ	1,367	1,412	1,389
ΝΟΜΟΣ ΒΟΙΩΤΙΑΣ	1,371	1,460	1,415
ΝΟΜΟΣ ΓΡΕΒΕΝΩΝ	1,391	1,411	1,401
ΝΟΜΟΣ ΔΡΑΜΑΣ	1,374	1,423	1,399
ΝΟΜΟΣ ΔΩΔΕΚΑΝΗΣΟΥ	1,406	1,564	1,485
ΝΟΜΟΣ ΕΒΡΟΥ	1,375	1,438	1,407
ΝΟΜΟΣ ΕΥΒΟΙΑΣ	1,366	1,483	1,425

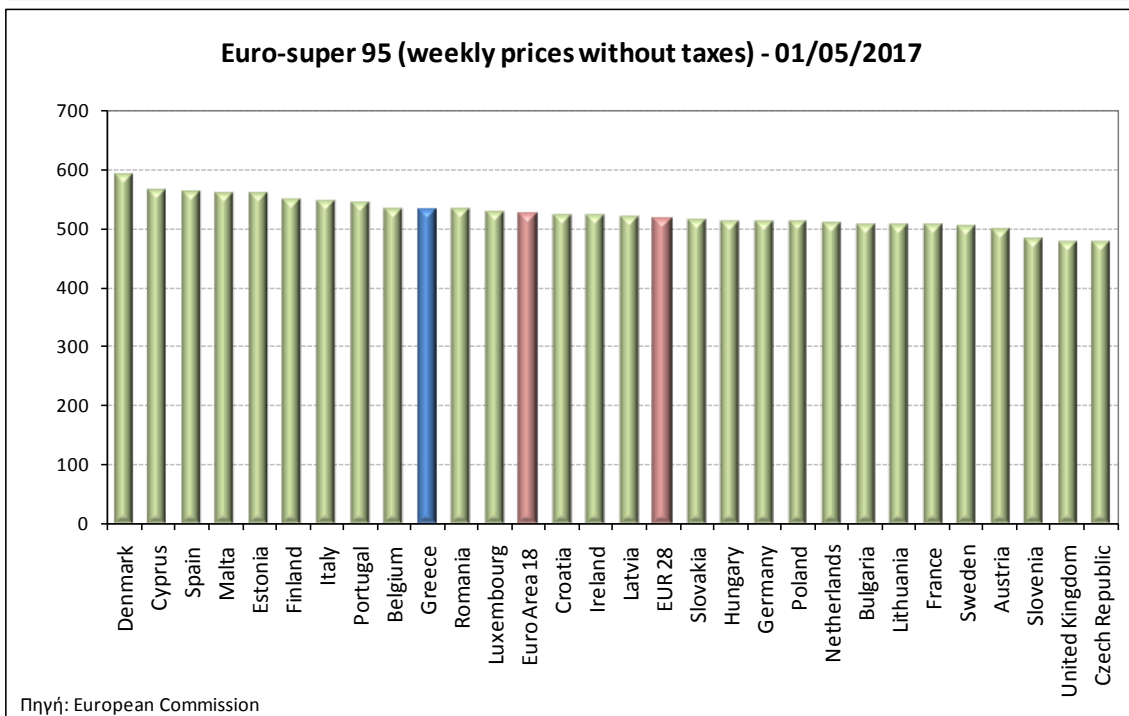
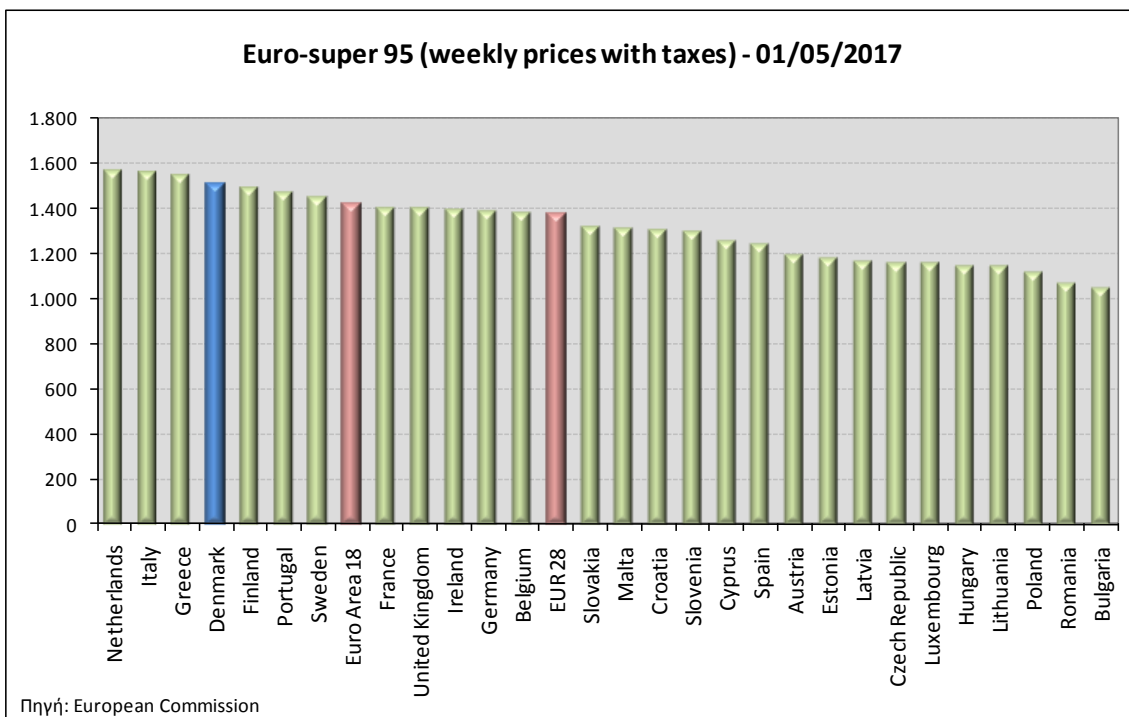
ΝΟΜΟΣ	ΜΕΣΗ ΚΑΤΩΤΑΤΗ ΜΕ ΦΠΑ	ΜΕΣΗ ΑΝΩΤΑΤΗ ΜΕ ΦΠΑ	ΜΕΣΗ ΤΙΜΗ ΜΕ ΦΠΑ
ΝΟΜΟΣ ΕΥΡΥΤΑΝΙΑΣ	1,428	1,434	1,431
ΝΟΜΟΣ ΖΑΚΥΝΘΟΥ	1,381	1,431	1,406
ΝΟΜΟΣ ΗΛΕΙΑΣ	1,392	1,443	1,417
ΝΟΜΟΣ ΗΜΑΘΙΑΣ	1,369	1,395	1,382
ΝΟΜΟΣ ΗΡΑΚΛΕΙΟΥ	1,410	1,496	1,453
ΝΟΜΟΣ ΘΕΣΠΡΩΤΙΑΣ	1,378	1,494	1,436
ΝΟΜΟΣ ΘΕΣΣΑΛΟΝΙΚΗΣ	1,364	1,408	1,386
ΝΟΜΟΣ ΙΩΑΝΝΙΝΩΝ	1,372	1,430	1,401
ΝΟΜΟΣ ΚΑΒΑΛΑΣ	1,378	1,446	1,412
ΝΟΜΟΣ ΚΑΡΔΙΤΣΗΣ	1,380	1,427	1,403
ΝΟΜΟΣ ΚΑΣΤΟΡΙΑΣ	1,380	1,434	1,407
ΝΟΜΟΣ ΚΕΡΚΥΡΑΣ	1,394	1,459	1,426
ΝΟΜΟΣ ΚΕΦΑΛΛΗΝΙΑΣ	1,409	1,514	1,462
ΝΟΜΟΣ ΚΙΛΚΙΣ	1,374	1,405	1,389
ΝΟΜΟΣ ΚΟΖΑΝΗΣ	1,366	1,418	1,392
ΝΟΜΟΣ ΚΟΡΙΝΘΙΑΣ	1,366	1,442	1,404
ΝΟΜΟΣ ΚΥΚΛΑΔΩΝ	1,410	1,554	1,482
ΝΟΜΟΣ ΛΑΚΩΝΙΑΣ	1,386	1,438	1,412
ΝΟΜΟΣ ΛΑΡΙΣΗΣ	1,365	1,446	1,405
ΝΟΜΟΣ ΛΑΣΙΘΙΟΥ	1,423	1,503	1,463
ΝΟΜΟΣ ΛΕΣΒΟΥ	1,330	1,438	1,384
ΝΟΜΟΣ ΛΕΥΚΑΔΟΣ	1,375	1,440	1,407
ΝΟΜΟΣ ΜΑΓΝΗΣΙΑΣ	1,355	1,513	1,434
ΝΟΜΟΣ ΜΕΣΣΗΝΙΑΣ	1,407	1,442	1,424
ΝΟΜΟΣ ΞΑΝΘΗΣ	1,371	1,447	1,409
ΝΟΜΟΣ ΠΕΛΛΗΣ	1,374	1,423	1,398
ΝΟΜΟΣ ΠΙΕΡΙΑΣ	1,375	1,449	1,412
ΝΟΜΟΣ ΠΡΕΒΕΖΗΣ	1,397	1,412	1,404
ΝΟΜΟΣ ΡΕΘΥΜΝΗΣ	1,432	1,484	1,458
ΝΟΜΟΣ ΡΟΔΟΠΗΣ	1,375	1,423	1,399
ΝΟΜΟΣ ΣΑΜΟΥ	1,446	1,557	1,501
ΝΟΜΟΣ ΣΕΡΡΩΝ	1,371	1,425	1,398
ΝΟΜΟΣ ΤΡΙΚΑΛΩΝ	1,374	1,439	1,407
ΝΟΜΟΣ ΦΘΙΩΤΙΔΟΣ	1,376	1,444	1,410
ΝΟΜΟΣ ΦΛΩΡΙΝΗΣ	1,371	1,406	1,389
ΝΟΜΟΣ ΦΩΚΙΔΟΣ	1,395	1,448	1,422
ΝΟΜΟΣ ΧΑΛΚΙΔΙΚΗΣ	1,368	1,432	1,400
ΝΟΜΟΣ ΧΑΝΙΩΝ	1,418	1,490	1,454
ΝΟΜΟΣ ΧΙΟΥ	1,363	1,430	1,397
ΣΤΑΘΜΙΣΜΕΝΟΣ Μ.Ο.	1,369	1,476	1,422

* Μέσοι όροι ελάχιστων και μέγιστων τιμών χονδρικής όπως υποβάλλονται από τις εταιρείες εμπορίας στο Παρατηρητήριο Τιμών βάσει της ΚΥΑ 978/24-10-2011.

** Η στάθμιση γίνεται βάσει των όγκων πωλήσεων ανά τύπο καυσίμου ανά νομό.

2. γ. Συγκριτικά στοιχεία με Ε.Ε.

Οι λιανικές τιμές αμόλυβδης βενζίνης με φόρους και προ φόρων στις 28 χώρες της Ε.Ε. για τις 01/05/2017 (τελευταία επίσημα στοιχεία) παρουσιάζονται συγκριτικά κατά φθίνουσα σειρά στα παρακάτω διαγράμματα:



Αναλυτικά στοιχεία για τις τιμές καυσίμων και τους φόρους στις 28 χώρες της Ε.Ε. παρουσιάζονται στην ιστοσελίδα της Ευρωπαϊκής Επιτροπής: *Οι συγκρίσεις των τιμών μεταξύ των διαφόρων χωρών θα πρέπει να γίνονται με ιδιαίτερη προσοχή εξαιτίας των διαφορών στην ποιότητα των προϊόντων, στις πρακτικές μάρκετινγκ, στις δομές της αγοράς και στις καταναλωτικές συνήθειες που επικρατούν σε κάθε χώρα.

3. Πετρέλαιο Κίνησης (Biodiesel)

3. α. Διαμόρφωση τιμής

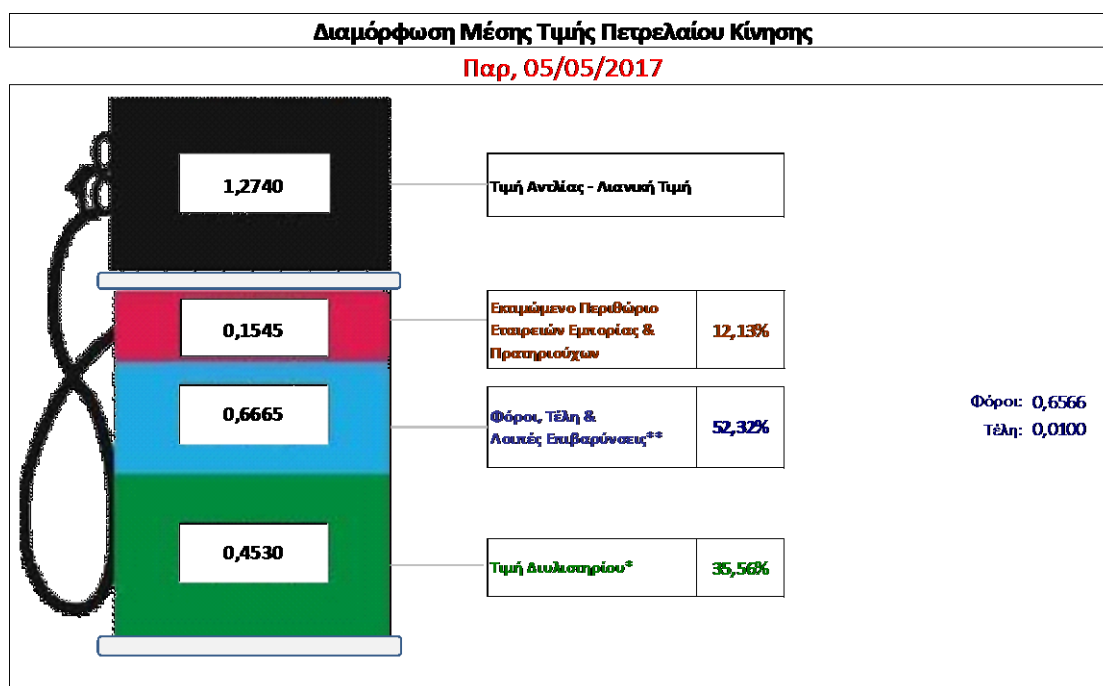
Η τιμή διυλιστηρίου του πετρελαίου κίνησης για την Πέμπτη 04/05/2017 διαμορφώθηκε στα 0,4530€ ανά λίτρο. Σε σχέση με την τιμή διυλιστηρίου της προηγούμενης εβδομάδας (27/04/2017) σημειώθηκε μείωση κατά 0,0161 ανά λίτρο (1,6 λεπτά).

Οι φόροι, τα τέλη και οι λοιπές επιβαρύνσεις αντιστοιχούν σε 0,6665 € ανά λίτρο.

Η μέση τιμή λιανικής του πετρελαίου κίνησης για την Παρασκευή 05/05/2017 διαμορφώθηκε στα 1,2740 € ανά λίτρο. Σε σχέση με την τιμή της προηγούμενης εβδομάδας (28/04/2017) σημειώθηκε μείωση κατά 0,013 ανά λίτρο (1,3 λεπτά).

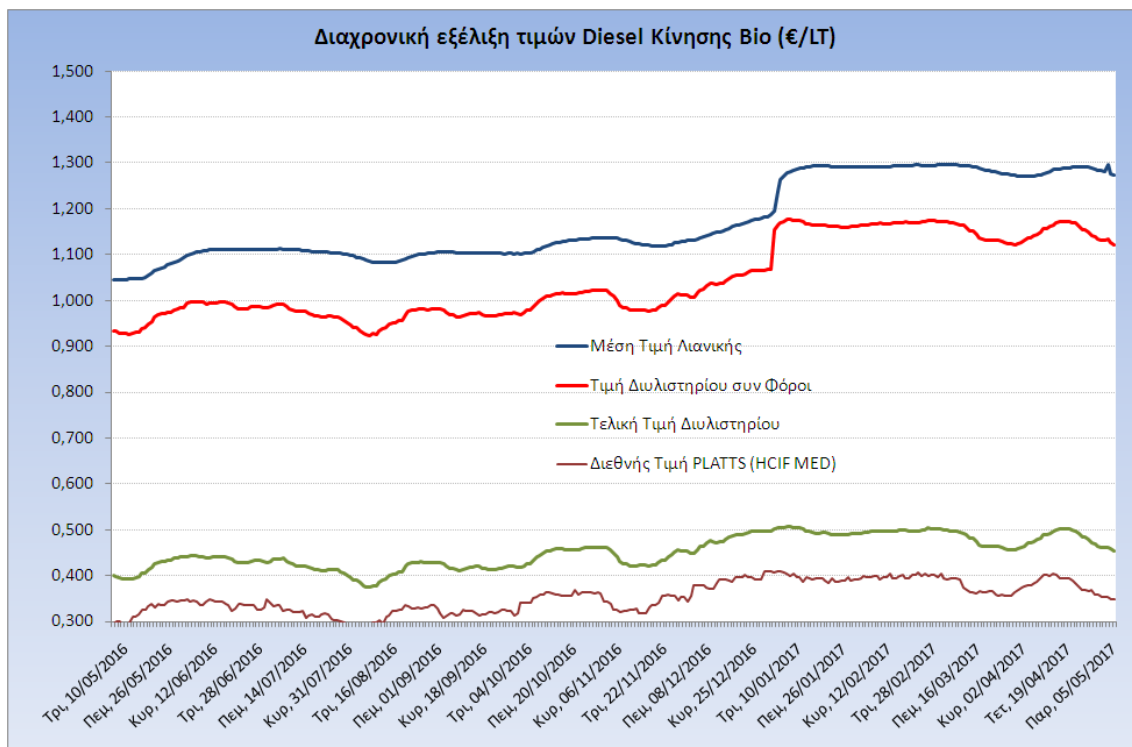
Το εκτιμώμενο περιθώριο των πρατηριούχων και των εταιρειών εμπορίας υπολογίζεται κατά μέσο όρο στα 0,1545€ ανά λίτρο (15,45 λεπτά).

Η τελική τιμή λιανικής διαμορφώνεται από την τιμή διυλιστηρίου κατά 36,560%, από τους φόρους σταθερούς και μεταβλητούς) κατά 52,32%, και από τα εκτιμώμενα περιθώρια των εταιρειών εμπορίας, των μεταφορέων υγρών καυσίμων και των πρατηρίων κατά 12,13% (βλ. παρακάτω πίνακα).



* Τιμή διυλιστηρίου	0,4530
-Τιμή διυλιστηρίου προηγούμενης ημέρας (Μέση Σταθμισή Τιμή εκ των δύο εταιρειών διύλισης)	
-Στην τιμή διυλιστηρίου περιλαμβάνονται οι ειδικές υπηρεσίες (φορτωτικά)	
** Τέλη	0,0100
-Ανακοδοτικό τέλος ΡΑΕ: 0,21 € ανά χίλια λίτρα. (Απόφαση 101/2014 - ΦΕΚ 745/Β/26-03-2014)	0,0002
-Εισφορά «Ειδικού Λογαριασμού Πετρελαιοειδών»: 1,2% επί της τιμής διυλιστηρίου. (Ν. 3335/2005 - ΦΕΚ 95/Α/20-4-2005)	0,0054
-Ειδικό τέλος Δικαιωμάτων Εκτέλεσης Τελεματικών Εργασιών (ΔΕΤΕ): 0,5% της αξίας του αθροίσματος της τιμής εκ διυλιστηρίου και του ΕΦΚ. (Ν. 2093/92 - ΦΕΚ 181/Α/25-11-92)	0,0043
** Φόροι	0,6566
-Ειδικός Φόρος Κατανάλωσης (ΕΦΚ): για το πετρέλαιο κίνησης - 410 € ανά κυβικό μέτρο ή 0,41 € ανά λίτρο. (Ν. 4389/2016 - ΦΕΚ Α' 94)	0,4100
-Φόρος Προστιθέμενης Αξίας (ΦΠΑ): 24% επί του συνόλου της τιμής διυλιστηρίου των μικτών ονομαστικών περιθωρίων κέρδους και των παραπάνω φορολογικών επιβαρύνσεων. (Ν. 2859/2000 όπως τροποποιήθηκε και ισχύει με το Ν. 4389/2016 (ΦΕΚ Α' 94)	0,2466

Η εξέλιξη των διεθνών τιμών Platts (HCIF/MED), των τιμών διυλιστηρίου και των τιμών λιανικής για το πετρέλαιο κίνησης, καθώς και των αντίστοιχων ενδεικτικών περιθωρίων εμπορίας για το διάστημα των τελευταίων 12 μηνών παρουσιάζονται στο ακόλουθο διάγραμμα:



3. β. Χονδρική Τιμή Πώλησης

Ο μέσος όρος της χονδρικής τιμής πώλησης του πετρελαίου κίνησης από τις εταιρείες εμπορίας πετρελαιοειδών για την Παρασκευή 05/05/2017 ήταν 1,130 € ανά λίτρο.

Αναλυτικά, οι μέσες κατώτατες και ανώτατες τιμές χονδρικής, καθώς και η μέση τιμή ανά νομό παρουσιάζονται στον επόμενο πίνακα:

Μέσες Τιμές Χονδρικής Πώλησης Πετρελαίου Κίνησης ανά Νομό Παρασκευή 05 ΜΑΪΟΥ 2017

ΝΟΜΟΣ	ΜΕΣΗ ΚΑΤΩΤΑΤΗ ΜΕ ΦΠΑ	ΜΕΣΗ ΑΝΩΤΑΤΗ ΜΕ ΦΠΑ	ΜΕΣΗ ΤΙΜΗ ΜΕ ΦΠΑ
ΝΟΜΟΣ ΑΙΤΩΛΙΑΣ ΚΑΙ ΑΚΑΡΝΑΝΙΑΣ	1,083	1,181	1,132
ΝΟΜΟΣ ΑΡΓΟΛΙΔΟΣ	1,101	1,161	1,131
ΝΟΜΟΣ ΑΡΚΑΔΙΑΣ	1,090	1,150	1,120
ΝΟΜΟΣ ΑΡΤΗΣ	1,090	1,137	1,114
ΝΟΜΟΣ ΑΤΤΙΚΗΣ	1,070	1,198	1,134
ΝΟΜΟΣ ΑΧΑΪΑΣ	1,076	1,165	1,121
ΝΟΜΟΣ ΒΟΙΩΤΙΑΣ	1,080	1,167	1,124
ΝΟΜΟΣ ΓΡΕΒΕΝΩΝ	1,113	1,135	1,124
ΝΟΜΟΣ ΔΡΑΜΑΣ	1,092	1,137	1,115
ΝΟΜΟΣ ΔΩΔΕΚΑΝΗΣΟΥ	1,097	1,225	1,161
ΝΟΜΟΣ ΕΒΡΟΥ	1,087	1,152	1,120

ΝΟΜΟΣ	ΜΕΣΗ ΚΑΤΩΤΑΤΗ ΜΕ ΦΠΑ	ΜΕΣΗ ΑΝΩΤΑΤΗ ΜΕ ΦΠΑ	ΜΕΣΗ ΤΙΜΗ ΜΕ ΦΠΑ
ΝΟΜΟΣ ΕΥΒΟΙΑΣ	1,080	1,193	1,136
ΝΟΜΟΣ ΕΥΡΥΤΑΝΙΑΣ	1,148	1,154	1,151
ΝΟΜΟΣ ΖΑΚΥΝΘΟΥ	1,095	1,176	1,136
ΝΟΜΟΣ ΗΛΕΙΑΣ	1,103	1,172	1,137
ΝΟΜΟΣ ΗΜΑΘΙΑΣ	1,080	1,143	1,112
ΝΟΜΟΣ ΗΡΑΚΛΕΙΟΥ	1,115	1,207	1,161
ΝΟΜΟΣ ΘΕΣΠΡΩΤΙΑΣ	1,086	1,181	1,133
ΝΟΜΟΣ ΘΕΣΣΑΛΟΝΙΚΗΣ	1,080	1,147	1,114
ΝΟΜΟΣ ΙΩΑΝΝΙΝΩΝ	1,087	1,168	1,128
ΝΟΜΟΣ ΚΑΒΑΛΑΣ	1,088	1,158	1,123
ΝΟΜΟΣ ΚΑΡΔΙΤΣΗΣ	1,090	1,168	1,129
ΝΟΜΟΣ ΚΑΣΤΟΡΙΑΣ	1,101	1,171	1,136
ΝΟΜΟΣ ΚΕΡΚΥΡΑΣ	1,101	1,156	1,128
ΝΟΜΟΣ ΚΕΦΑΛΛΗΝΙΑΣ	1,115	1,202	1,158
ΝΟΜΟΣ ΚΙΛΚΙΣ	1,086	1,111	1,099
ΝΟΜΟΣ ΚΟΖΑΝΗΣ	1,084	1,140	1,112
ΝΟΜΟΣ ΚΟΡΙΝΘΙΑΣ	1,083	1,168	1,126
ΝΟΜΟΣ ΚΥΚΛΑΔΩΝ	1,110	1,254	1,182
ΝΟΜΟΣ ΛΑΚΩΝΙΑΣ	1,095	1,163	1,129
ΝΟΜΟΣ ΛΑΡΙΣΗΣ	1,080	1,143	1,111
ΝΟΜΟΣ ΛΑΣΙΘΙΟΥ	1,139	1,184	1,161
ΝΟΜΟΣ ΛΕΣΒΟΥ	1,098	1,202	1,150
ΝΟΜΟΣ ΛΕΥΚΑΔΟΣ	1,094	1,151	1,123
ΝΟΜΟΣ ΜΑΓΝΗΣΙΑΣ	1,072	1,209	1,140
ΝΟΜΟΣ ΜΕΣΣΗΝΙΑΣ	1,117	1,197	1,157
ΝΟΜΟΣ ΞΑΝΘΗΣ	1,084	1,144	1,114
ΝΟΜΟΣ ΠΕΛΛΗΣ	1,092	1,136	1,114
ΝΟΜΟΣ ΠΙΕΡΙΑΣ	1,093	1,137	1,115
ΝΟΜΟΣ ΠΡΕΒΕΖΗΣ	1,109	1,153	1,131
ΝΟΜΟΣ ΡΕΘΥΜΝΗΣ	1,150	1,201	1,175
ΝΟΜΟΣ ΡΟΔΟΠΗΣ	1,085	1,161	1,123
ΝΟΜΟΣ ΣΑΜΟΥ	1,160	1,232	1,196
ΝΟΜΟΣ ΣΕΡΡΩΝ	1,094	1,132	1,113
ΝΟΜΟΣ ΤΡΙΚΑΛΩΝ	1,084	1,150	1,117
ΝΟΜΟΣ ΦΘΙΩΤΙΔΟΣ	1,084	1,152	1,118
ΝΟΜΟΣ ΦΛΩΡΙΝΗΣ	1,103	1,145	1,124
ΝΟΜΟΣ ΦΩΚΙΔΟΣ	1,112	1,160	1,136
ΝΟΜΟΣ ΧΑΛΚΙΔΙΚΗΣ	1,084	1,144	1,114
ΝΟΜΟΣ ΧΑΝΙΩΝ	1,124	1,191	1,157
ΝΟΜΟΣ ΧΙΟΥ	1,097	1,156	1,127
ΣΤΑΘΜΙΣΜΕΝΟΣ Μ.Ο.	1,087	1,173	1,130

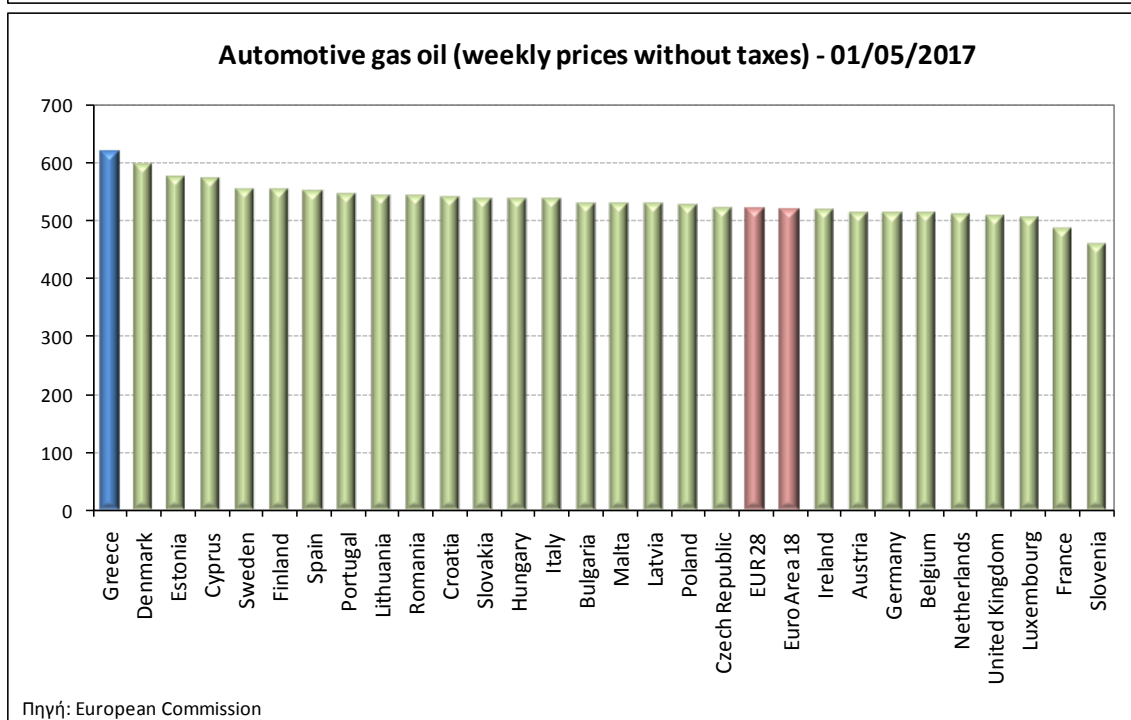
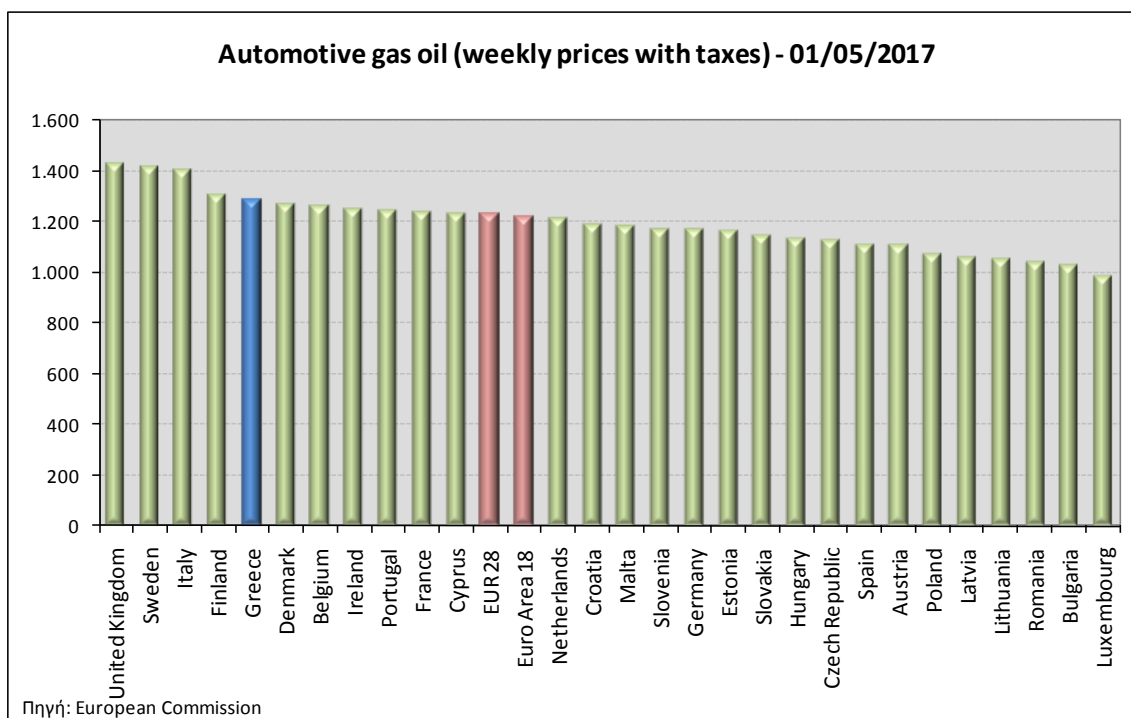
* Μέσοι όροι ελάχιστων και μέγιστων τιμών χονδρικής όπως υποβάλλονται από τις εταιρείες εμπορίας στο Παρατηρητήριο Τιμών βάσει της ΚΥΑ 978/24-10-2011.

** Η στάθμιση γίνεται βάσει των όγκων πωλήσεων ανά τύπο καυσίμου ανά νομό.

3. γ. Συγκριτικά στοιχεία με Ε.Ε.

Οι λιανικές τιμές πετρελαίου κίνησης με φόρους και προ φόρων στις 28 χώρες της Ε.Ε. για τις 01/05/2017 (τελευταία επίσημα στοιχεία) παρουσιάζονται συγκριτικά κατά φθίνουσα σειρά

Στα παρακάτω διαγράμματα:



Αναλυτικά στοιχεία για τις τιμές καυσίμων και τους φόρους στις 28 χώρες της Ε.Ε. παρουσιάζονται στην ιστοσελίδα της Ευρωπαϊκής Επιτροπής: http://ec.europa.eu/energy/observatory/oil/bulletin_en.htm

*Οι συγκρίσεις των τιμών μεταξύ των διαφόρων χωρών θα πρέπει να γίνονται με ιδιαίτερη προσοχή εξαιτίας των διαφορών στην ποιότητα των προϊόντων, στις πρακτικές μάρκετινγκ, στις δομές της αγοράς και στις καταναλωτικές συνήθειες που επικρατούν σε κάθε χώρα.