



ΕΛΛΗΝΙΚΗ ΔΗΜΟΚΡΑΤΙΑ  
ΥΠΟΥΡΓΕΙΟ ΑΝΑΠΤΥΞΗΣ

Αθήνα, 10-01-2024

Αριθ. Πρωτ. : 1802 - 10-01-2024

**Διυφηρεσιακή Μονάδα Ελέγχου Αγοράς  
Διεύθυνση Διαχείρισης Δεδομένων Στατιστικής  
Επεξεργασίας & Εποπτείας Ηλεκτρονικού  
Εμπορίου  
Τμήμα Διαχείρισης Πληροφοριών & Εποπτείας  
Ηλεκτρονικού Εμπορίου**

Ταχ. Δ/νση : Πλ. Κάνιγγος, Αθήνα  
Ταχ. Κώδικας : 106 77  
Πληροφορίες : Νικολοπούλου Μαρία  
Τηλέφωνο : 213 1514 284  
Fax : 210 3815 317  
Email : [fuelprices@gge.gr](mailto:fuelprices@gge.gr)  
Ιστοσελίδα : [www.mindev.gov.gr](http://www.mindev.gov.gr)

ΠΡΟΣ : ΑΝΑΡΤΗΤΕΟ ΣΤΟ FUELPRICES

**ΕΒΔΟΜΑΔΙΑΙΟ ΔΕΛΤΙΟ ΕΠΙΣΚΟΠΗΣΗΣ ΤΙΜΩΝ ΚΑΥΣΙΜΩΝ**

**Παρασκευή, 05 Ιανουαρίου 2024**

**1. Τιμές Παρατηρητηρίου Υγρών Καυσίμων**

Οι λιανικές τιμές των υγρών καυσίμων (αμόλυβδη 95 οκτ., σούπερ αμόλυβδη 100 οκτ., σούπερ LRP, πετρέλαιο κίνησης, πετρέλαιο θέρμανσης και υγραέριο κίνησης) αναρτώνται αναλυτικά στην ιστοσελίδα του Παρατηρητηρίου Τιμών Υγρών Καυσίμων του Υπουργείου Ανάπτυξης και Επενδύσεων [www.fuelprices.gr](http://www.fuelprices.gr), όπου παρουσιάζονται καθημερινά οι μέσες τιμές σε όλους τους Νομούς της χώρας.

\* Η μέση τιμή πανελλαδικά υπολογίζεται από τον σταθμισμένο μέσο όρο με βάση τους όγκους πωλήσεων έτους 2019 ανά τύπο καυσίμου ανά νομό.

\*\* Δεν καταγράφεται κατανάλωση στο πετρέλαιο θέρμανσης για τη χρονική περίοδο 30/4 έως 15/10 κάθε έτους.

Μέσες τιμές λιανικής πώλησης καυσίμων για όλη την Ελλάδα, για την

**Παρασκευή, 5 Ιανουαρίου 2024**

(τιμές σε €/λτ, συμπ. ΦΠΑ)

Προϊόν	Αρ. Παρατηριών	Μέση Τιμή
Αμόλυβδη 95 οκτ.	3.990	1,819
Αμόλυβδη 100 οκτ.	2.544	2,025
Diesel Κίνησης	4.286	1,647
Υγραέριο κίνησης (Autogas)	973	0,884
Diesel Θέρμανσης Κατ'οίκον	1.586	1,283

Μέσες τιμές λιανικής πώλησης καυσίμων ανά Νομό, για την

**Παρασκευή, 5 Ιανουαρίου 2024**

(τιμές σε €/λτ, συμπ. ΦΠΑ)

ΝΟΜΟΣ	Αμόλυβδη 95 οκτ.	Αμόλυβδη 100 οκτ.	Diesel Κίνησης	Υγραέριο κίνησης (Autogas)	Diesel Θέρμανσης Κατ'οίκον
ΝΟΜΟΣ ΑΤΤΙΚΗΣ	1,780	1,998	1,610	0,818	1,254
ΝΟΜΟΣ ΑΙΤΩΛΙΑΣ ΚΑΙ ΑΚΑΡΝΑΝΙΑΣ	1,857	2,105	1,681	0,955	1,311
ΝΟΜΟΣ ΑΡΓΟΛΙΔΟΣ	1,822	2,039	1,646	0,921	1,292
ΝΟΜΟΣ ΑΡΚΑΔΙΑΣ	1,843	2,078	1,666	0,908	1,299
ΝΟΜΟΣ ΑΡΤΗΣ	1,840	2,068	1,653	0,917	1,308
ΝΟΜΟΣ ΑΧΑΪΑΣ	1,830	2,063	1,655	0,924	1,285
ΝΟΜΟΣ ΒΟΙΩΤΙΑΣ	1,821	2,061	1,645	0,924	1,299
ΝΟΜΟΣ ΓΡΕΒΕΝΩΝ	1,861	2,127	1,682	0,948	1,307
ΝΟΜΟΣ ΔΡΑΜΑΣ	1,811	2,003	1,626	0,880	1,256
ΝΟΜΟΣ ΔΩΔΕΚΑΝΗΣΟΥ	1,986	2,160	1,782	1,095	1,376
ΝΟΜΟΣ ΕΒΡΟΥ	1,834	2,071	1,656	0,938	1,282
ΝΟΜΟΣ ΕΥΒΟΙΑΣ	1,849	2,049	1,666	0,906	1,297
ΝΟΜΟΣ ΕΥΡΥΤΑΝΙΑΣ	1,904	2,118	1,721	0,953	1,305
ΝΟΜΟΣ ΖΑΚΥΝΘΟΥ	1,842	2,038	1,686	1,032	1,301
ΝΟΜΟΣ ΗΛΕΙΑΣ	1,833	2,066	1,651	0,887	1,284
ΝΟΜΟΣ ΗΜΑΘΙΑΣ	1,796	2,020	1,625	0,859	1,274
ΝΟΜΟΣ ΗΡΑΚΛΕΙΟΥ	1,873	2,034	1,690	0,959	1,303
ΝΟΜΟΣ ΘΕΣΠΡΩΤΙΑΣ	1,821	2,052	1,663	0,939	1,299
ΝΟΜΟΣ ΘΕΣΣΑΛΟΝΙΚΗΣ	1,780	1,996	1,615	0,859	1,260
ΝΟΜΟΣ ΙΩΑΝΝΙΝΩΝ	1,807	2,006	1,642	0,914	1,274
ΝΟΜΟΣ ΚΑΒΑΛΑΣ	1,827	2,057	1,646	0,908	1,289
ΝΟΜΟΣ ΚΑΡΔΙΤΣΗΣ	1,840	2,078	1,655	0,899	1,293
ΝΟΜΟΣ ΚΑΣΤΟΡΙΑΣ	1,839	2,044	1,671	0,887	1,284
ΝΟΜΟΣ ΚΕΡΚΥΡΑΣ	1,870	2,077	1,701	1,062	1,340
ΝΟΜΟΣ ΚΕΦΑΛΛΗΝΙΑΣ	1,905	2,135	1,732	1,040	1,351
ΝΟΜΟΣ ΚΙΛΚΙΣ	1,820	2,084	1,648	0,898	1,275
ΝΟΜΟΣ ΚΟΖΑΝΗΣ	1,807	1,982	1,646	0,873	1,269
ΝΟΜΟΣ ΚΟΡΙΝΘΙΑΣ	1,819	2,040	1,642	0,902	1,269
ΝΟΜΟΣ ΚΥΚΛΑΔΩΝ	2,067	2,254	1,878	1,155	1,438
ΝΟΜΟΣ ΛΑΚΩΝΙΑΣ	1,850	2,069	1,676	0,956	1,314
ΝΟΜΟΣ ΛΑΡΙΣΗΣ	1,817	2,018	1,639	0,888	1,286
ΝΟΜΟΣ ΛΑΣΙΘΙΟΥ	1,869	2,051	1,691	1,005	1,335
ΝΟΜΟΣ ΛΕΣΒΟΥ	1,889	2,077	1,700	1,076	1,320
ΝΟΜΟΣ ΛΕΥΚΑΔΟΣ	1,904	2,110	1,701	0,929	1,333
ΝΟΜΟΣ ΜΑΓΝΗΣΙΑΣ	1,834	2,051	1,664	0,912	1,337
ΝΟΜΟΣ ΜΕΣΣΗΝΙΑΣ	1,843	2,053	1,657	0,917	1,308
ΝΟΜΟΣ ΞΑΝΘΗΣ	1,818	2,050	1,649	0,845	1,279
ΝΟΜΟΣ ΠΕΛΛΗΣ	1,814	2,020	1,625	0,856	1,270
ΝΟΜΟΣ ΠΙΕΡΙΑΣ	1,798	2,027	1,612	0,904	1,243
ΝΟΜΟΣ ΠΡΕΒΕΖΗΣ	1,818	2,040	1,649	0,867	1,290
ΝΟΜΟΣ ΡΕΘΥΜΝΗΣ	1,879	2,079	1,698	0,965	1,359
ΝΟΜΟΣ ΡΟΔΟΠΗΣ	1,830	2,046	1,644	0,907	1,288
ΝΟΜΟΣ ΣΑΜΟΥ	1,909	2,081	1,745	1,082	1,322
ΝΟΜΟΣ ΣΕΡΡΩΝ	1,812	2,021	1,620	0,880	1,264
ΝΟΜΟΣ ΤΡΙΚΑΛΩΝ	1,819	1,996	1,638	0,881	1,267
ΝΟΜΟΣ ΦΘΙΩΤΙΔΟΣ	1,840	2,087	1,668	0,936	1,302
ΝΟΜΟΣ ΦΛΩΡΙΝΗΣ	1,812	2,064	1,667	0,937	1,289
ΝΟΜΟΣ ΦΩΚΙΔΟΣ	1,875	2,100	1,716	0,949	1,338
ΝΟΜΟΣ ΧΑΛΚΙΔΙΚΗΣ	1,845	2,078	1,670	0,921	1,284
ΝΟΜΟΣ ΧΑΝΙΩΝ	1,848	2,050	1,673	1,023	1,311
ΝΟΜΟΣ ΧΙΟΥ	1,811	2,086	1,630	1,259	1,282
<b>ΠΑΝΕΛΛΗΝΙΟΣ ΣΤΑΘΜΙΣΜΕΝΟΣ Μ.Ο.</b>	<b>1,819</b>	<b>2,025</b>	<b>1,647</b>	<b>0,884</b>	<b>1,283</b>

## 2. Απλή Αμόλυβδη Βενζίνη 95 οκτανίων<sup>1</sup>

### 2. α. Διαμόρφωση τιμής

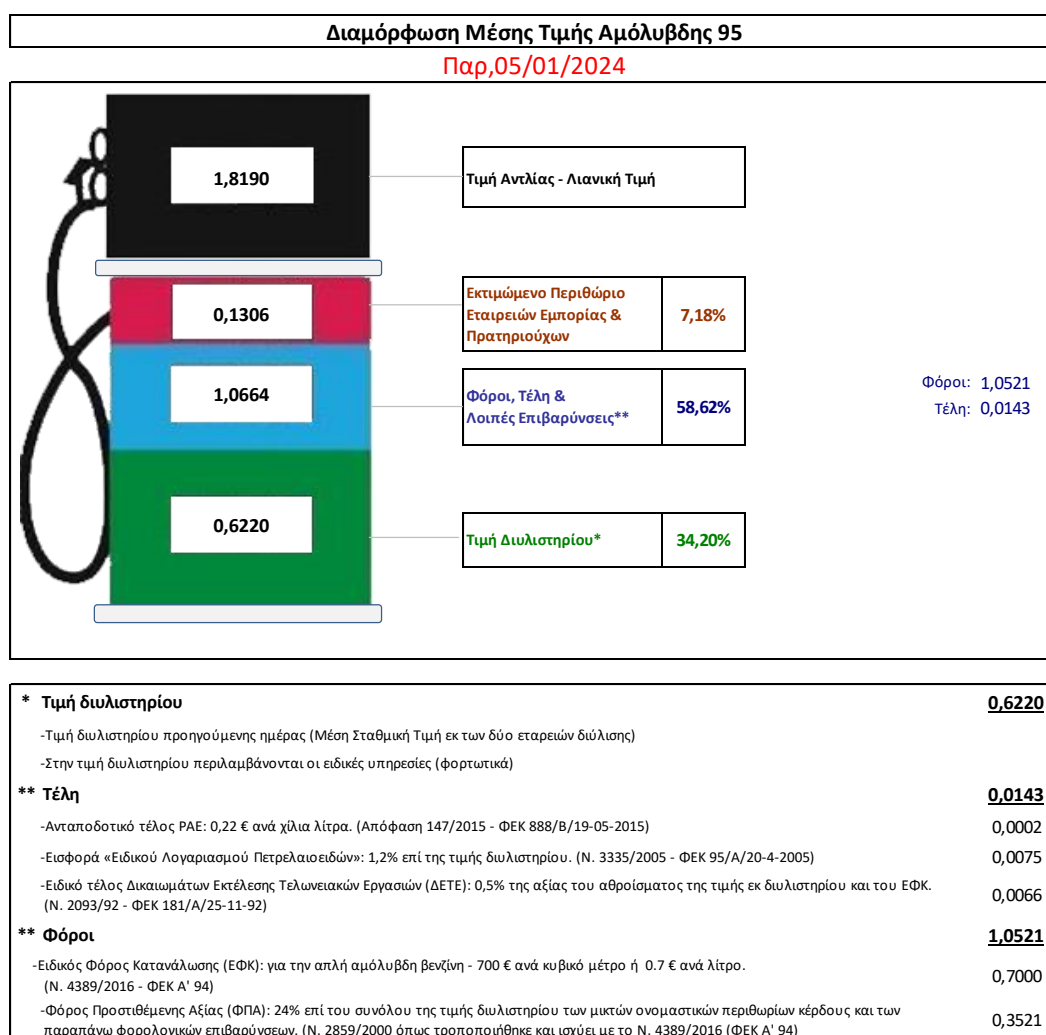
Η τιμή διυλιστηρίου της απλής αμόλυβδης βενζίνης 95 οκτανίων για την Πέμπτη 04/01/2024 διαμορφώθηκε στα 0,6220€ ανά λίτρο. Σε σχέση με την τιμή διυλιστηρίου της προηγούμενης εβδομάδας 28/12/2023 σημειώθηκε μείωση κατά 0,0121 ευρώ ανά λίτρο (1,21 λεπτά).

Οι φόροι, τα τέλη και οι λοιπές επιβαρύνσεις αντιστοιχούν σε 1,0664€ ανά λίτρο.

Η μέση τιμή λιανικής της απλής αμόλυβδης βενζίνης 95 οκτανίων για την Παρασκευή 05/01/2024 διαμορφώθηκε στα 1,8190 ανά λίτρο. Σε σχέση με την τιμή της προηγούμενης εβδομάδας 29/12/2023 σημειώθηκε αύξηση κατά 0,003 ευρώ ανά λίτρο (0,3 λεπτά).

Το εκτιμώμενο περιθώριο των πρατηριούχων και των εταιρειών εμπορίας υπολογίζεται κατά μέσο όρο στα 0,1306 ανά λίτρο (13,06 λεπτά).

Η τελική τιμή λιανικής διαμορφώνεται από την τιμή διυλιστηρίου κατά 34,20%, από τους 6φόρους (σταθερούς και μεταβλητούς) κατά 58,62%, και από τα εκτιμώμενα περιθώρια των εταιρειών εμπορίας, των μεταφορέων υγρών καυσίμων και των πρατηρίων κατά 7,18% (βλ. παρακάτω πίνακα).



<sup>1</sup> Σημειώνεται ότι σύμφωνα με το αρ. 29, του Ν. 4546/2018 (ΦΕΚ Α' 101), από 1/1/2019 η βενζίνη που καταναλώνεται εγχώρια για χρήση στις μεταφορές αναμειγνύεται υποχρεωτικά είτε με αυτούσια βιοαιθανολή είτε με βιοαιθέρες που παράγονται από αλκοόλες βιολογικής προέλευσης. Η συμμετοχή της αυτούσιας βιοαιθανόλης και της αλκοόλης βιολογικής προέλευσης που χρησιμοποιείται για την παραγωγή βιοαιθέρων επί του ενεργειακού περιεχομένου του τελικού μείγματος βενζίνης ορίζεται σε ποσοστό 1% για το έτος 2019 και 3,3% για τα έτη από το 2020 και μετά.

## 2. β. Χονδρική Τιμή Πώλησης

Αναλυτικά, οι μέσες κατώτατες και ανώτατες τιμές χονδρικής, καθώς και η διάμεσος τιμή ανά νομό παρουσιάζονται στον επόμενο πίνακα:

### Τιμές Χονδρικής Πώλησης Απλής Αμόλυβδης Βενζίνης ανά Νομό

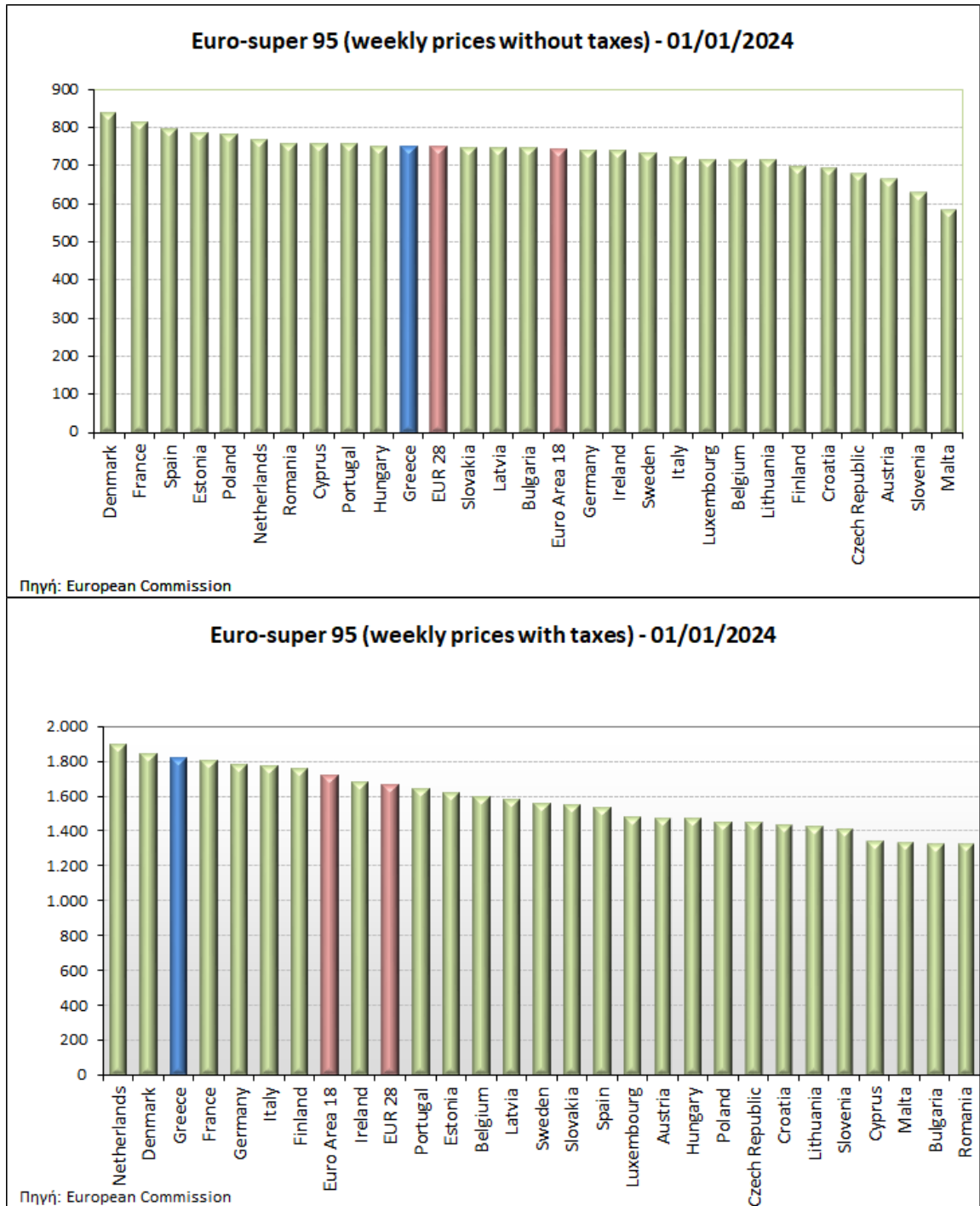
#### Παρασκευή, 05 Ιανουαρίου 2024

ΝΟΜΟΣ	ΜΕΣΗ ΚΑΤΩΤΑΤΗ ΜΕ ΦΠΑ	ΜΕΣΗ ΑΝΩΤΑΤΗ ΜΕ ΦΠΑ	ΔΙΑΜΕΣΟΣ ΤΙΜΗ
ΝΟΜΟΣ ΑΙΤΩΛΙΑΣ ΚΑΙ ΑΚΑΡΝΑΝΙΑΣ	1,679	1,733	1,706
ΝΟΜΟΣ ΑΡΓΟΛΙΔΟΣ	1,693	1,732	1,712
ΝΟΜΟΣ ΑΡΚΑΔΙΑΣ	1,686	1,718	1,702
ΝΟΜΟΣ ΑΡΤΗΣ	1,688	1,725	1,706
ΝΟΜΟΣ ΑΤΤΙΚΗΣ	1,705	1,749	1,727
ΝΟΜΟΣ ΑΧΑΪΑΣ	1,672	1,703	1,688
ΝΟΜΟΣ ΒΟΙΩΤΙΑΣ	1,677	1,743	1,710
ΝΟΜΟΣ ΓΡΕΒΕΝΩΝ	1,691	1,713	1,702
ΝΟΜΟΣ ΔΡΑΜΑΣ	1,680	1,700	1,690
ΝΟΜΟΣ ΔΩΔΕΚΑΝΗΣΟΥ	1,727	1,817	1,772
ΝΟΜΟΣ ΕΒΡΟΥ	1,686	1,731	1,709
ΝΟΜΟΣ ΕΥΒΟΙΑΣ	1,680	1,740	1,710
ΝΟΜΟΣ ΕΥΡΥΤΑΝΙΑΣ	1,701	1,712	1,706
ΝΟΜΟΣ ΖΑΚΥΝΘΟΥ	1,676	1,731	1,704
ΝΟΜΟΣ ΗΛΕΙΑΣ	1,659	1,789	1,724
ΝΟΜΟΣ ΗΜΑΘΙΑΣ	1,670	1,696	1,683
ΝΟΜΟΣ ΗΡΑΚΛΕΙΟΥ	1,713	1,748	1,731
ΝΟΜΟΣ ΘΕΣΠΡΩΤΙΑΣ	1,680	1,694	1,687
ΝΟΜΟΣ ΘΕΣΣΑΛΟΝΙΚΗΣ	1,691	1,724	1,707
ΝΟΜΟΣ ΙΩΑΝΝΙΝΩΝ	1,679	1,721	1,700
ΝΟΜΟΣ ΚΑΒΑΛΑΣ	1,685	1,713	1,699
ΝΟΜΟΣ ΚΑΡΔΙΤΣΗΣ	1,687	1,712	1,699
ΝΟΜΟΣ ΚΑΣΤΟΡΙΑΣ	1,669	1,715	1,692
ΝΟΜΟΣ ΚΕΡΚΥΡΑΣ	1,702	1,744	1,723
ΝΟΜΟΣ ΚΕΦΑΛΛΗΝΙΑΣ	1,716	1,745	1,731
ΝΟΜΟΣ ΚΙΛΚΙΣ	1,674	1,696	1,685
ΝΟΜΟΣ ΚΟΖΑΝΗΣ	1,682	1,708	1,695
ΝΟΜΟΣ ΚΟΡΙΝΘΙΑΣ	1,707	1,728	1,718
ΝΟΜΟΣ ΚΥΚΛΑΔΩΝ	1,765	1,897	1,831
ΝΟΜΟΣ ΛΑΚΩΝΙΑΣ	1,698	1,729	1,714
ΝΟΜΟΣ ΛΑΡΙΣΗΣ	1,678	1,711	1,695
ΝΟΜΟΣ ΛΑΣΙΘΙΟΥ	1,719	1,750	1,735
ΝΟΜΟΣ ΛΕΣΒΟΥ	1,636	1,736	1,686
ΝΟΜΟΣ ΛΕΥΚΑΔΟΣ	1,686	1,738	1,712
ΝΟΜΟΣ ΜΑΓΝΗΣΙΑΣ	1,673	1,762	1,718
ΝΟΜΟΣ ΜΕΣΣΗΝΙΑΣ	1,649	1,755	1,702
ΝΟΜΟΣ ΞΑΝΘΗΣ	1,675	1,706	1,691
ΝΟΜΟΣ ΠΕΛΛΗΣ	1,677	1,698	1,688
ΝΟΜΟΣ ΠΙΕΡΙΑΣ	1,676	1,722	1,699
ΝΟΜΟΣ ΠΡΕΒΕΖΗΣ	1,698	1,719	1,708
ΝΟΜΟΣ ΡΕΘΥΜΝΗΣ	1,731	1,747	1,739
ΝΟΜΟΣ ΡΟΔΟΠΗΣ	1,690	1,717	1,703
ΝΟΜΟΣ ΣΑΜΟΥ	1,649	1,803	1,726
ΝΟΜΟΣ ΣΕΡΡΩΝ	1,686	1,704	1,695
ΝΟΜΟΣ ΤΡΙΚΑΛΩΝ	1,691	1,712	1,701
ΝΟΜΟΣ ΦΘΙΩΤΙΔΟΣ	1,687	1,707	1,697
ΝΟΜΟΣ ΦΛΩΡΙΝΗΣ	1,694	1,701	1,698
ΝΟΜΟΣ ΦΩΚΙΔΟΣ	1,693	1,717	1,705
ΝΟΜΟΣ ΧΑΛΚΙΔΙΚΗΣ	1,679	1,708	1,694
ΝΟΜΟΣ ΧΑΝΙΩΝ	1,724	1,760	1,742
ΝΟΜΟΣ ΧΙΟΥ	1,643	1,687	1,665
<b>ΣΤΑΘΜΙΣΜΕΝΟΣ Μ.Ο.*</b>	<b>1,695</b>	<b>1,740</b>	<b>1,718</b>

\* Μέσοι όροι ελάχιστων και μέγιστων τιμών χονδρικής όπως υποβάλλονται από τις εταιρείες εμπορίας στο Παρατηρητήριο Τιμών βάσει της ΚΥΑ 978/24-10-2011.

## 2. γ. Συγκριτικά στοιχεία με Ε.Ε

Οι λιανικές τιμές αμόλυβδης βενζίνης με φόρους και προ φόρων στις 27 χώρες της Ε.Ε. για τις 01/01/2024 (τελευταία επίσημα στοιχεία) παρουσιάζονται συγκριτικά κατά φθίνουσα σειρά στα παρακάτω διαγράμματα:



Αναλυτικά στοιχεία για τις τιμές καυσίμων και τους φόρους στις 27 χώρες της Ε.Ε. παρουσιάζονται στην ιστοσελίδα της Ευρωπαϊκής Επιτροπής: [http://ec.europa.eu/energy/observatory/oil/bulletin\\_en.htm](http://ec.europa.eu/energy/observatory/oil/bulletin_en.htm)

\*Οι συγκρίσεις των τιμών μεταξύ των διαφόρων χωρών θα πρέπει να γίνονται με ιδιαίτερη προσοχή εξαιτίας των διαφορών στην ποιότητα των προϊόντων, στις πρακτικές μάρκετινγκ, στις δομές της αγοράς και στις καταναλωτικές συνήθειες που επικρατούν σε κάθε χώρα.

## 3. Πετρέλαιο Κίνησης (Biodiesel)

### 3. α. Διαμόρφωση τιμής

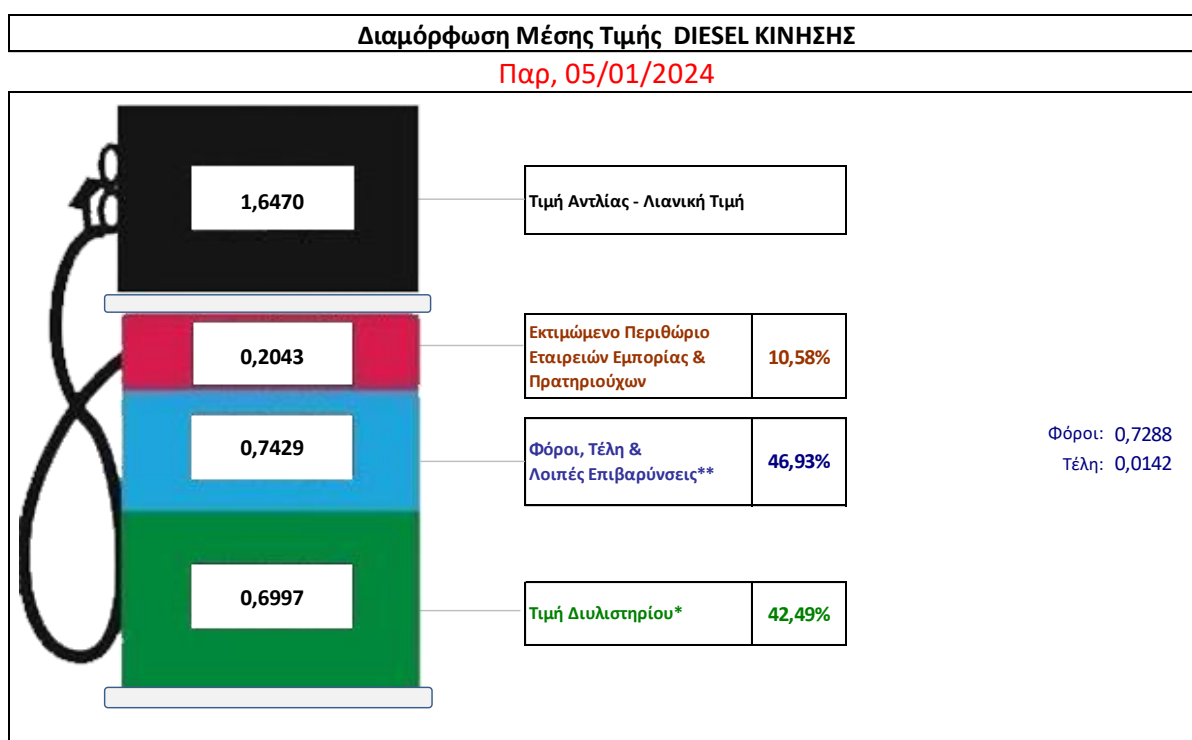
Η τιμή διυλιστηρίου του πετρελαίου κίνησης για την Πέμπτη 04/01/2024 διαμορφώθηκε στα 0,6997€ ανά λίτρο. Σε σχέση με την τιμή διυλιστηρίου της προηγούμενης εβδομάδας (28/12/2023) σημειώθηκε μείωση κατά 0,0281€ ανά λίτρο (2,81 λεπτά).

Οι φόροι, τα τέλη και οι λοιπές επιβαρύνσεις αντιστοιχούν σε 0,7429€ ανά λίτρο.

Η μέση τιμή λιανικής του πετρελαίου κίνησης για την Παρασκευή 05/01/2024 διαμορφώθηκε στα 1,6470€ ανά λίτρο. Σε σχέση με την τιμή της προηγούμενης εβδομάδας (29/12/2023) σημειώθηκε μείωση κατά 0,008€ ανά λίτρο (0,8 λεπτά).

Το εκτιμώμενο περιθώριο των πρατηριούχων και των εταιρειών εμπορίας υπολογίζεται κατά μέσο όρο στα 0,2043€ ανά λίτρο (20,43 λεπτά).

Η τελική τιμή λιανικής διαμορφώνεται από την τιμή διυλιστηρίου κατά 42,49 %, από τους φόρους σταθερούς και μεταβλητούς) κατά 46,93%, και από τα εκτιμώμενα περιθώρια των εταιρειών εμπορίας, των μεταφορέων υγρών καυσίμων και των πρατηρίων κατά 10,58% (βλ. παρακάτω πίνακα).



<b>* Τιμή διυλιστηρίου</b>	<b>0,6997</b>
-Τιμή διυλιστηρίου προηγούμενης ημέρας (Μέση Σταθμική Τιμή εκ των δύο εταιρειών διύλισης)	
-Στην τιμή διυλιστηρίου περιλαμβάνονται οι ειδικές υπηρεσίες (φορτωτικά)	
<b>** Τέλη</b>	<b>0,0142</b>
-Ανταποδοτικό τέλος ΡΑΕ: 0,22 € ανά χίλια λίτρα. (Απόφαση 147/2015 - ΦΕΚ 888/Β/19-05-2015)	
-Εισφορά «Ειδικού Λογαριασμού Πετρελαιοειδών»: 1,2% επί της τιμής διυλιστηρίου. (Ν. 3335/2005 - ΦΕΚ 95/Α/20-4-2005)	
-Ειδικό τέλος Δικαιωμάτων Εκτέλεσης Τελωνειακών Εργασιών (ΔΕΤΕ): 0,5% της αξίας του αθροίσματος της τιμής εκ διυλιστηρίου και του ΕΦΚ. (Ν. 2093/92 - ΦΕΚ 181/Α/25-11-92)	
<b>** Φόροι</b>	<b>0,7288</b>
-Ειδικός Φόρος Κατανάλωσης (ΕΦΚ): για το πετρέλαιο κίνησης - 410 € ανά κυβικό μέτρο ή 0,41 € ανά λίτρο. (Ν. 4389/2016 - ΦΕΚ Α' 94)	
-Φόρος Προστιθέμενης Αξίας (ΦΠΑ): 24% επί του συνόλου της τιμής διυλιστηρίου των μικτών ονομαστικών περιθωρίων κέρδους και των παραπάνω φορολογικών επιβαρύνσεων. (Ν. 2859/2000 όπως τροποποιήθηκε και ισχύει με το Ν. 4389/2016 (ΦΕΚ Α' 94)	

### 3. β. Χονδρική Τιμή Πώλησης

Αναλυτικά, οι μέσες κατώτατες και ανώτατες τιμές χονδρικής, καθώς και η διάμεσος τιμή ανά νομό παρουσιάζονται στον επόμενο πίνακα:

Τιμές Χονδρικής Πώλησης Πετρελαίου Κίνησης ανά Νομό

Παρασκευή, 05 Ιανουαρίου 2024

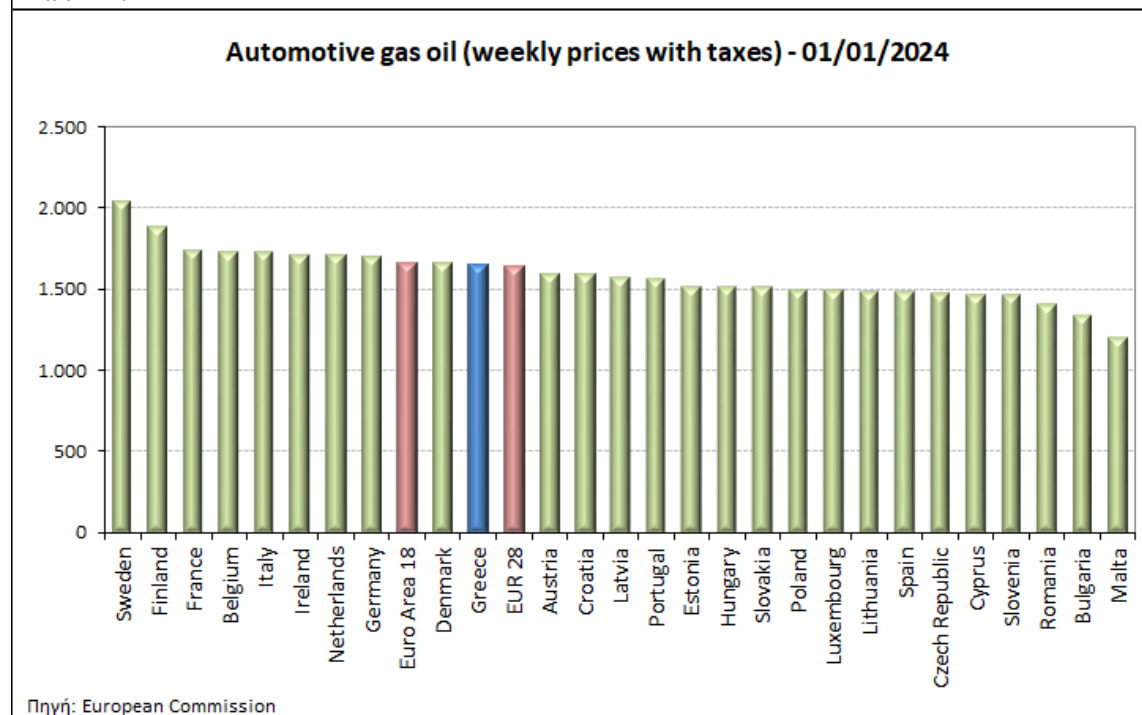
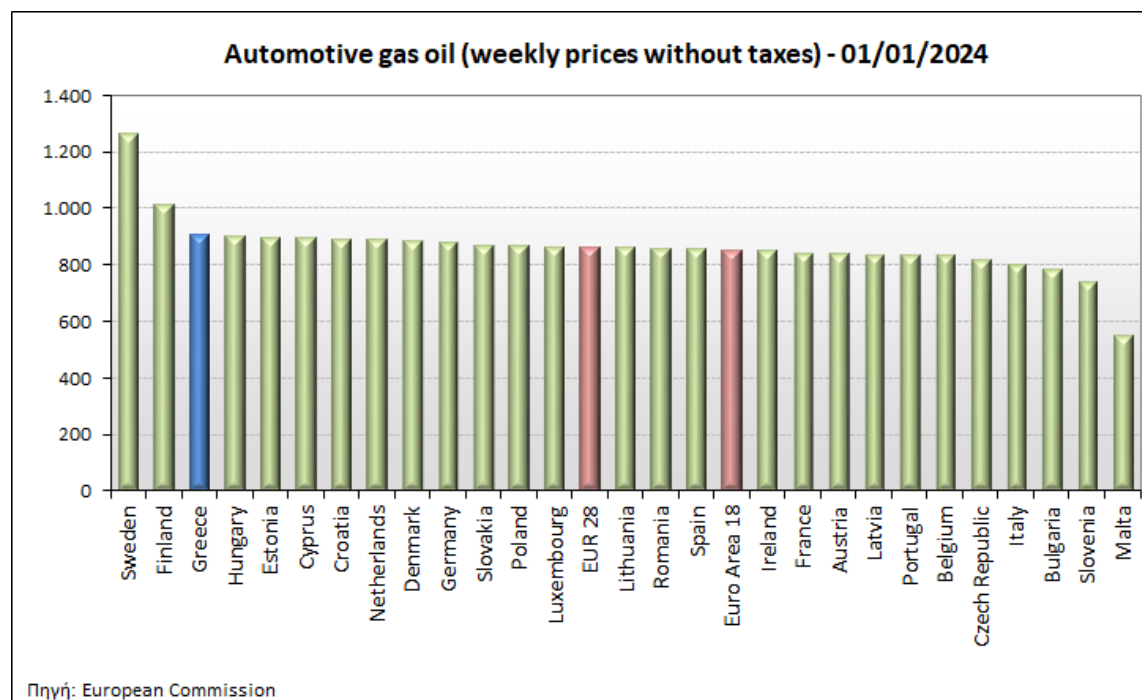
ΝΟΜΟΣ	ΜΕΣΗ ΚΑΤΩΤΑΤΗ ΜΕ ΦΠΑ	ΜΕΣΗ ΑΝΩΤΑΤΗ ΜΕ ΦΠΑ	ΔΙΑΜΕΣΟΣ ΤΙΜΗ
ΝΟΜΟΣ ΑΙΤΩΛΙΑΣ ΚΑΙ ΑΚΑΡΝΑΝΙΑΣ	1,450	1,505	1,478
ΝΟΜΟΣ ΑΡΓΟΛΙΔΟΣ	1,466	1,506	1,486
ΝΟΜΟΣ ΑΡΚΑΔΙΑΣ	1,456	1,488	1,472
ΝΟΜΟΣ ΑΡΤΗΣ	1,452	1,482	1,467
ΝΟΜΟΣ ΑΤΤΙΚΗΣ	1,459	1,498	1,479
ΝΟΜΟΣ ΑΧΑΪΑΣ	1,446	1,473	1,459
ΝΟΜΟΣ ΒΟΙΩΤΙΑΣ	1,451	1,516	1,484
ΝΟΜΟΣ ΓΡΕΒΕΝΩΝ	1,466	1,480	1,473
ΝΟΜΟΣ ΔΡΑΜΑΣ	1,460	1,477	1,468
ΝΟΜΟΣ ΔΩΔΕΚΑΝΗΣΟΥ	1,512	1,581	1,547
ΝΟΜΟΣ ΕΒΡΟΥ	1,461	1,501	1,481
ΝΟΜΟΣ ΕΥΒΟΙΑΣ	1,453	1,512	1,482
ΝΟΜΟΣ ΕΥΡΥΤΑΝΙΑΣ	1,467	1,484	1,475
ΝΟΜΟΣ ΖΑΚΥΝΘΟΥ	1,445	1,495	1,470
ΝΟΜΟΣ ΗΛΕΙΑΣ	1,438	1,551	1,494
ΝΟΜΟΣ ΗΜΑΘΙΑΣ	1,445	1,474	1,460
ΝΟΜΟΣ ΗΡΑΚΛΕΙΟΥ	1,490	1,525	1,508
ΝΟΜΟΣ ΘΕΣΠΡΩΤΙΑΣ	1,457	1,469	1,463
ΝΟΜΟΣ ΘΕΣΣΑΛΟΝΙΚΗΣ	1,462	1,493	1,478
ΝΟΜΟΣ ΙΩΑΝΝΙΝΩΝ	1,448	1,490	1,469
ΝΟΜΟΣ ΚΑΒΑΛΑΣ	1,462	1,481	1,471
ΝΟΜΟΣ ΚΑΡΔΙΤΣΗΣ	1,467	1,487	1,477
ΝΟΜΟΣ ΚΑΣΤΟΡΙΑΣ	1,443	1,508	1,475
ΝΟΜΟΣ ΚΕΡΚΥΡΑΣ	1,472	1,516	1,494
ΝΟΜΟΣ ΚΕΦΑΛΛΗΝΙΑΣ	1,491	1,524	1,508
ΝΟΜΟΣ ΚΙΛΚΙΣ	1,449	1,475	1,462
ΝΟΜΟΣ ΚΟΖΑΝΗΣ	1,453	1,474	1,463
ΝΟΜΟΣ ΚΟΡΙΝΘΙΑΣ	1,477	1,522	1,500
ΝΟΜΟΣ ΚΥΚΛΑΔΩΝ	1,537	1,649	1,593
ΝΟΜΟΣ ΛΑΚΩΝΙΑΣ	1,469	1,505	1,487
ΝΟΜΟΣ ΛΑΡΙΣΗΣ	1,454	1,484	1,469
ΝΟΜΟΣ ΛΑΣΙΘΙΟΥ	1,499	1,516	1,508
ΝΟΜΟΣ ΛΕΣΒΟΥ	1,438	1,503	1,471
ΝΟΜΟΣ ΛΕΥΚΑΔΟΣ	1,462	1,526	1,494
ΝΟΜΟΣ ΜΑΓΝΗΣΙΑΣ	1,449	1,552	1,501
ΝΟΜΟΣ ΜΕΣΣΗΝΙΑΣ	1,425	1,524	1,474
ΝΟΜΟΣ ΞΑΝΘΗΣ	1,449	1,467	1,458
ΝΟΜΟΣ ΠΕΛΛΗΣ	1,452	1,472	1,462
ΝΟΜΟΣ ΠΙΕΡΙΑΣ	1,451	1,485	1,468
ΝΟΜΟΣ ΠΡΕΒΕΖΗΣ	1,473	1,491	1,482
ΝΟΜΟΣ ΡΕΘΥΜΝΗΣ	1,510	1,517	1,513
ΝΟΜΟΣ ΡΟΔΟΠΗΣ	1,457	1,483	1,470
ΝΟΜΟΣ ΣΑΜΟΥ	1,453	1,571	1,512
ΝΟΜΟΣ ΣΕΡΡΩΝ	1,461	1,481	1,471
ΝΟΜΟΣ ΤΡΙΚΑΛΩΝ	1,461	1,479	1,470
ΝΟΜΟΣ ΦΘΙΩΤΙΔΟΣ	1,460	1,490	1,475
ΝΟΜΟΣ ΦΛΩΡΙΝΗΣ	1,469	1,476	1,472
ΝΟΜΟΣ ΦΩΚΙΔΟΣ	1,462	1,485	1,474
ΝΟΜΟΣ ΧΑΛΚΙΔΙΚΗΣ	1,457	1,483	1,470
ΝΟΜΟΣ ΧΑΝΙΩΝ	1,494	1,533	1,513
ΝΟΜΟΣ ΧΙΟΥ	1,431	1,460	1,445
<b>ΣΤΑΘΜΙΣΜΕΝΟΣ Μ.Ο.*</b>	<b>1,461</b>	<b>1,501</b>	<b>1,481</b>

\* Μέσοι όροι ελάχιστων και μέγιστων τιμών χονδρικής όπως υποβάλλονται από τις εταιρείες εμπορίας στο Παρατηρητήριο Τιμών βάσει της ΚΥΑ 978/24-10-2011.

Η στάθμιση γίνεται βάσει των όγκων πωλήσεων έτους 2019 ανά τύπο καυσίμου και ανά νομό.

### 3. γ. Συγκριτικά στοιχεία με Ε.Ε.

Οι λιανικές τιμές πετρελαίου κίνησης με φόρους και προ φόρων στις 27 χώρες της Ε.Ε. για τις 01/01/2024 (τελευταία επίσημα στοιχεία) παρουσιάζονται συγκριτικά κατά φθίνουσα σειρά τα παρακάτω διαγράμματα:



Αναλυτικά στοιχεία για τις τιμές καυσίμων και τους φόρους στις 27 χώρες της Ε.Ε. παρουσιάζονται στην ιστοσελίδα της Ευρωπαϊκής Επιτροπής: [http://ec.europa.eu/energy/observatory/oil/bulletin\\_en.htm](http://ec.europa.eu/energy/observatory/oil/bulletin_en.htm)

\*Οι συγκρίσεις των τιμών μεταξύ των διαφόρων χωρών θα πρέπει να γίνονται με ιδιαίτερη προσοχή εξαιτίας των διαφορών στην ποιότητα των προϊόντων, στις πρακτικές μάρκετινγκ, στις δομές της αγοράς και στις καταναλωτικές συνήθειες που επικρατούν σε κάθε χώρα.



## 4. Πετρέλαιο Θέρμανσης (Κατ' οίκον)

### 4. α. Διαμόρφωση τιμής

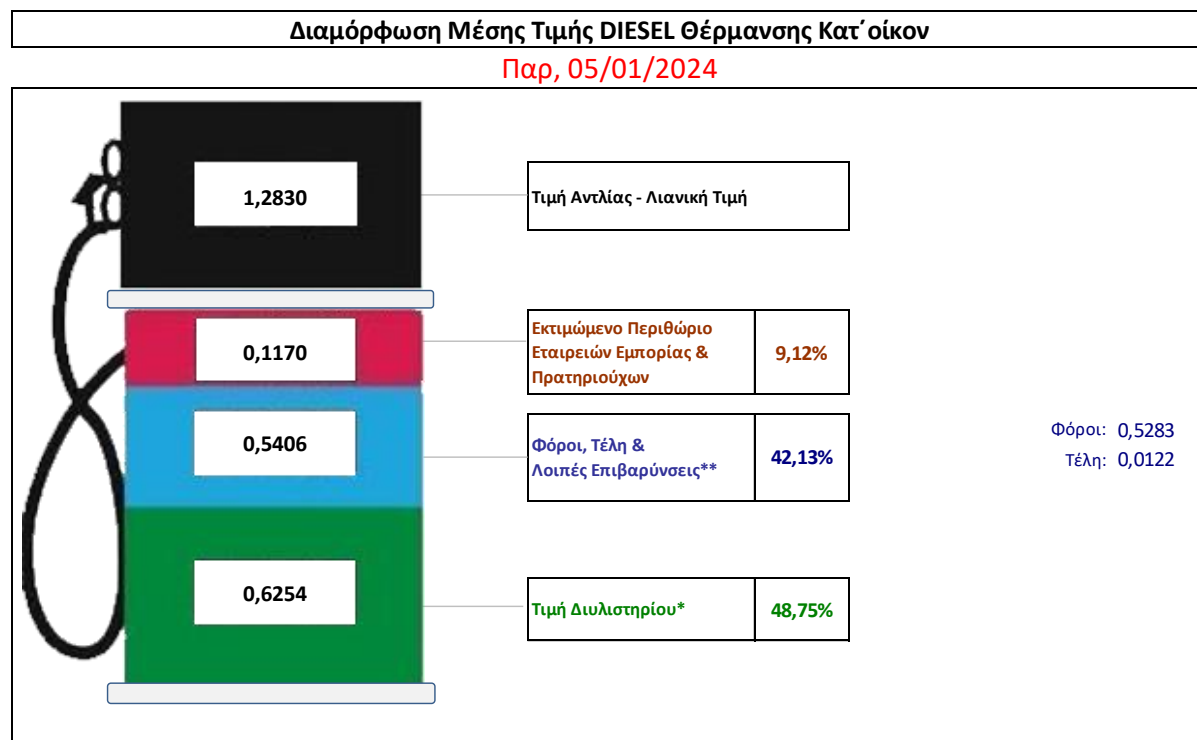
Η τιμή διυλιστηρίου του πετρελαίου θέρμανσης για την Πέμπτη 04/01/2024 διαμορφώθηκε στα 0,6254 € λίτρο. Σε σχέση με την τιμή διυλιστηρίου της προηγούμενης εβδομάδας (28/12/2023) σημειώθηκε μείωση κατά 0,0269€ ανά λίτρο (2,69 λεπτά).

Οι φόροι, τα τέλη και οι λοιπές επιβαρύνσεις αντιστοιχούν σε 0,5406 € ανά λίτρο.

Η μέση τιμή λιανικής του πετρελαίου θέρμανσης (κατ' οίκον) για την Παρασκευή 05/01/2024 διαμορφώθηκε στο 1,2830€ ανά λίτρο. Σε σχέση με την τιμή της προηγούμενης εβδομάδας (29/12/2023) σημειώθηκε μείωση κατά 0,011€ ανά λίτρο (1,1 λεπτά).

Το εκτιμώμενο περιθώριο των πρατηριούχων και των εταιρειών εμπορίας υπολογίζεται κατά μέσο όρο στα 0,1170 ανά λίτρο (11,70 λεπτά).

Η τελική τιμή λιανικής διαμορφώνεται από την τιμή διυλιστηρίου κατά 48,75%, από τους φόρους (σταθερούς και μεταβλητούς) κατά 42,13%, και από τα εκτιμώμενα περιθώρια των εταιρειών εμπορίας, των μεταφορέων υγρών καυσίμων και των πρατηρίων κατά 9,12% (βλ. παρακάτω πίνακα).



<b>* Τιμή διυλιστηρίου</b>	<b>0,6254</b>
-Τιμή διυλιστηρίου προηγούμενης ημέρας (Μέση Σταθμική Τιμή εκ των δύο εταιρειών διύλισης)	
-Στην τιμή διυλιστηρίου περιλαμβάνονται οι ειδικές υπηρεσίες (φορτωτικά)	
<b>** Τέλη</b>	<b>0,0122</b>
-Ανταποδοτικό τέλος ΡΑΕ: 0,22 € ανά χίλια λίτρα. (Απόφαση 147/2015 - ΦΕΚ 888/Β/19-05-2015)	
-Εισφορά «Ειδικού Λογαριασμού Πετρελαιοειδών»: 1,2% επί της τιμής διυλιστηρίου. (Ν. 3335/2005 - ΦΕΚ 95/Α/20-4-2005)	
-Ειδικό τέλος Δικαιωμάτων Εκτέλεσης Τελωνειακών Εργασιών (ΔΕΤΕ): 0,5% της αξίας του αθροίσματος της τιμής εκ διυλιστηρίου και του ΕΦΚ. (Ν. 2093/92 - ΦΕΚ 181/Α/25-11-92)	
<b>** Φόροι</b>	<b>0,5283</b>
-Ειδικός Φόρος Κατανάλωσης (ΕΦΚ): για το πετρέλαιο θέρμανσης - 280 € ανά κυβικό μέτρο ή 0,280 € ανά λίτρο. (Ν. 4389/2016 (ΦΕΚ Α' 94)	
-Φόρος Προστιθέμενης Αξίας (ΦΠΑ): 24% επί του συνόλου της τιμής διυλιστηρίου των μικτών ονομαστικών περιθωρίων κέρδους και των παραπάνω φορολογικών επιβαρύνσεων. (Ν. 2859/2000 όπως τροποποιήθηκε και ισχύει με το Ν. 4389/2016 (ΦΕΚ Α' 94)	

#### 4. β. Χονδρική Τιμή Πώλησης

Αναλυτικά, οι μέσες κατώτατες και ανώτατες τιμές χονδρικής, καθώς και η διάμεσος τιμή ανά νομό παρουσιάζονται στον επόμενο πίνακα:

#### Μέσες Τιμές Χονδρικής Πώλησης Πετρελαίου Θέρμανσης (κατ' οίκον) ανά Νομό

#### Παρασκευή, 05 Ιανουαρίου 2024

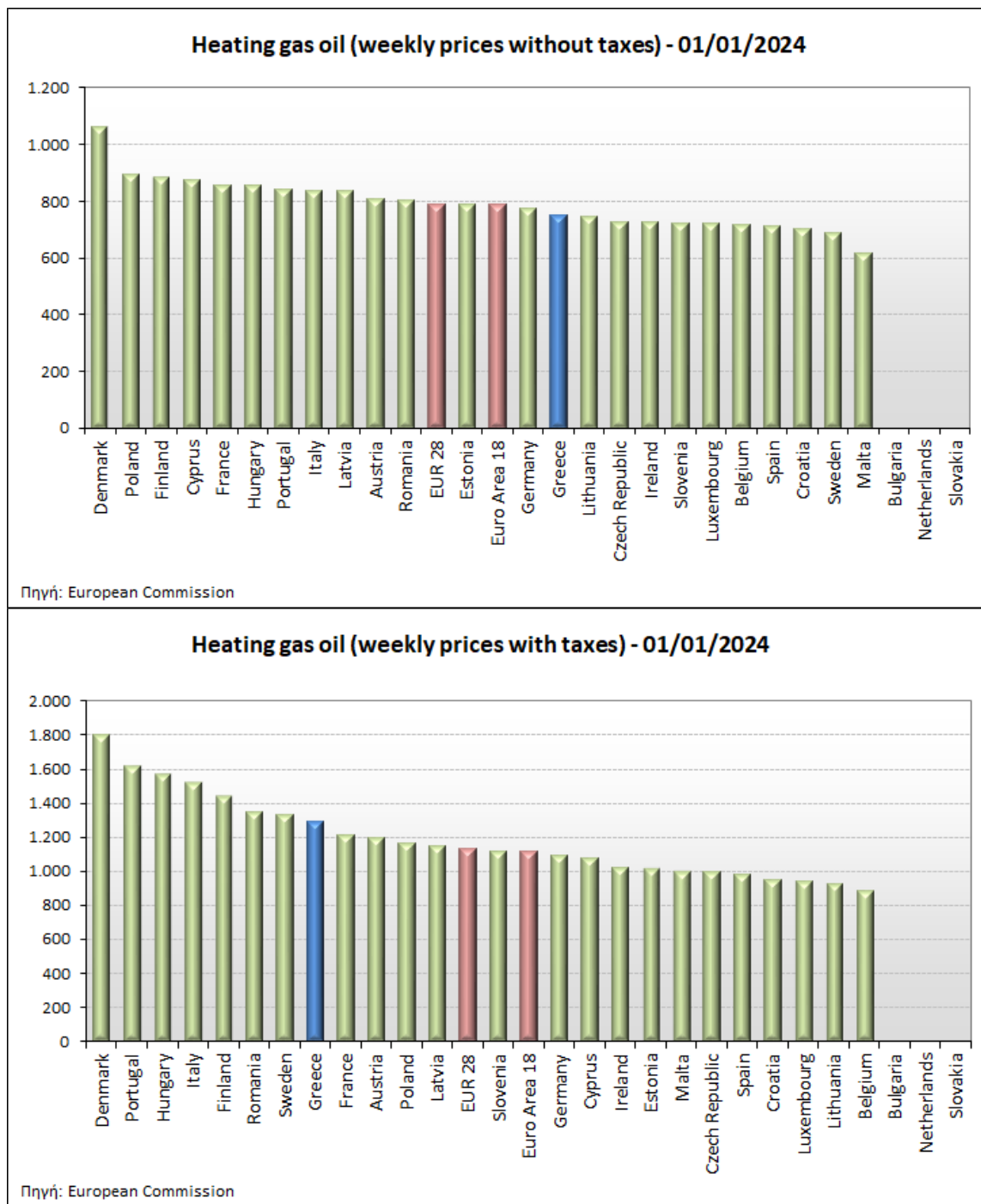
ΝΟΜΟΣ	ΜΕΣΗ ΚΑΤΩΤΑΤΗ ΜΕ ΦΠΑ	ΜΕΣΗ ΑΝΩΤΑΤΗ ΜΕ ΦΠΑ	ΔΙΑΜΕΣΟΣ ΤΙΜΗ
ΝΟΜΟΣ ΑΙΤΩΛΙΑΣ ΚΑΙ ΑΚΑΡΝΑΝΙΑΣ	1,159	1,202	1,180
ΝΟΜΟΣ ΑΡΓΟΛΙΔΟΣ	1,165	1,199	1,182
ΝΟΜΟΣ ΑΡΚΑΔΙΑΣ	1,161	1,175	1,168
ΝΟΜΟΣ ΑΡΤΗΣ	1,163	1,183	1,173
ΝΟΜΟΣ ΑΤΤΙΚΗΣ	1,164	1,199	1,181
ΝΟΜΟΣ ΑΧΑΪΑΣ	1,152	1,177	1,165
ΝΟΜΟΣ ΒΟΙΩΤΙΑΣ	1,159	1,183	1,171
ΝΟΜΟΣ ΓΡΕΒΕΝΩΝ	1,174	1,184	1,179
ΝΟΜΟΣ ΔΡΑΜΑΣ	1,168	1,183	1,176
ΝΟΜΟΣ ΔΩΔΕΚΑΝΗΣΟΥ	1,198	1,264	1,231
ΝΟΜΟΣ ΕΒΡΟΥ	1,167	1,194	1,180
ΝΟΜΟΣ ΕΥΒΟΙΑΣ	1,154	1,192	1,173
ΝΟΜΟΣ ΕΥΡΥΤΑΝΙΑΣ	1,174	1,180	1,177
ΝΟΜΟΣ ΖΑΚΥΝΘΟΥ	1,162	1,205	1,184
ΝΟΜΟΣ ΗΛΕΙΑΣ	1,167	1,229	1,198
ΝΟΜΟΣ ΗΜΑΘΙΑΣ	1,154	1,169	1,161
ΝΟΜΟΣ ΗΡΑΚΛΕΙΟΥ	1,187	1,215	1,201
ΝΟΜΟΣ ΘΕΣΣΠΡΩΤΙΑΣ	1,166	1,183	1,175
ΝΟΜΟΣ ΘΕΣΣΑΛΟΝΙΚΗΣ	1,159	1,182	1,171
ΝΟΜΟΣ ΙΩΑΝΝΙΝΩΝ	1,155	1,196	1,176
ΝΟΜΟΣ ΚΑΒΑΛΑΣ	1,165	1,185	1,175
ΝΟΜΟΣ ΚΑΡΔΙΤΣΗΣ	1,164	1,184	1,174
ΝΟΜΟΣ ΚΑΣΤΟΡΙΑΣ	1,142	1,166	1,154
ΝΟΜΟΣ ΚΕΡΚΥΡΑΣ	1,181	1,218	1,200
ΝΟΜΟΣ ΚΕΦΑΛΛΗΝΙΑΣ	1,194	1,218	1,206
ΝΟΜΟΣ ΚΙΛΚΙΣ	1,160	1,169	1,165
ΝΟΜΟΣ ΚΟΖΑΝΗΣ	1,161	1,178	1,170
ΝΟΜΟΣ ΚΟΡΙΝΘΙΑΣ	1,170	1,197	1,183
ΝΟΜΟΣ ΚΥΚΛΑΔΩΝ	1,223	1,311	1,267
ΝΟΜΟΣ ΛΑΚΩΝΙΑΣ	1,179	1,207	1,193
ΝΟΜΟΣ ΛΑΡΙΣΗΣ	1,165	1,182	1,173
ΝΟΜΟΣ ΛΑΣΙΘΙΟΥ	1,199	1,213	1,206
ΝΟΜΟΣ ΛΕΣΒΟΥ	1,150	1,211	1,180
ΝΟΜΟΣ ΛΕΥΚΑΔΟΣ	1,171	1,205	1,188
ΝΟΜΟΣ ΜΑΓΝΗΣΙΑΣ	1,150	1,210	1,180
ΝΟΜΟΣ ΜΕΣΣΗΝΙΑΣ	1,114	1,211	1,162
ΝΟΜΟΣ ΞΑΝΘΗΣ	1,158	1,169	1,164
ΝΟΜΟΣ ΠΕΛΛΗΣ	1,157	1,174	1,166
ΝΟΜΟΣ ΠΙΕΡΙΑΣ	1,158	1,185	1,172
ΝΟΜΟΣ ΠΡΕΒΕΖΗΣ	1,164	1,188	1,176
ΝΟΜΟΣ ΡΕΘΥΜΝΗΣ	1,210	1,222	1,216
ΝΟΜΟΣ ΡΟΔΟΠΗΣ	1,164	1,187	1,176
ΝΟΜΟΣ ΣΑΜΟΥ	1,159	1,239	1,199
ΝΟΜΟΣ ΣΕΡΡΩΝ	1,163	1,183	1,173
ΝΟΜΟΣ ΤΡΙΚΑΛΩΝ	1,174	1,185	1,180
ΝΟΜΟΣ ΦΘΙΩΤΙΔΟΣ	1,164	1,178	1,171
ΝΟΜΟΣ ΦΛΩΡΙΝΗΣ	1,185	1,187	1,186
ΝΟΜΟΣ ΦΩΚΙΔΟΣ	1,173	1,188	1,180
ΝΟΜΟΣ ΧΑΛΚΙΔΙΚΗΣ	1,157	1,172	1,164
ΝΟΜΟΣ ΧΑΝΙΩΝ	1,191	1,216	1,203
ΝΟΜΟΣ ΧΙΟΥ	1,146	1,170	1,158
<b>ΣΤΑΘΜΙΣΜΕΝΟΣ Μ.Ο.</b>	<b>1,163</b>	<b>1,192</b>	<b>1,178</b>

\* Μέσοι όροι ελάχιστων και μέγιστων τιμών χονδρικής όπως υποβάλλονται από τις εταιρείες εμπορίας στο Παρατηρητήριο Τιμών βάσει της ΚΥΑ 978/24-10-2011.

\*\* Η στάθμιση γίνεται βάσει των όγκων πωλήσεων ανά τύπο καυσίμου ανά νομό.

#### 4. γ. Συγκριτικά στοιχεία με Ε.Ε.

Οι λιανικές τιμές Πετρελαίου Θέρμανσης με φόρους και προ φόρων στις 27 χώρες της Ε.Ε. για τις 01/01/2024 (τελευταία επίσημα στοιχεία) παρουσιάζονται συγκριτικά κατά φθίνουσα σειρά στα παρακάτω διαγράμματα:



[ΘΕΣΗ ΑΚΡΙΒΟΥΣ ΑΝΤΙΓΡΑΦΟΥ]

Ο ΠΡΟΪΣΤΑΜΕΝΟΣ ΔΙΕΥΘΥΝΣΗΣ

ΠΕΡΙΣΤΕΡΗΣ ΣΠΥΡΙΔΩΝ