

## ΕΒΔΟΜΑΔΙΑΙΟ ΔΕΛΤΙΟ ΕΠΙΣΚΟΠΗΣΗΣ ΤΙΜΩΝ ΚΑΥΣΙΜΩΝ

Παρασκευή, 04 Δεκεμβρίου 2015

### 1. Τιμές Παρατηρητηρίου Υγρών Καυσίμων

Οι λιανικές τιμές των υγρών καυσίμων (αμόλυβδη 95 οκτ., σούπερ αμόλυβδη 100 οκτ., σούπερ LRP, πετρέλαιο κίνησης και υγραέριο κίνησης) αναρτώνται αναλυτικά στην ιστοσελίδα του Παρατηρητηρίου Τιμών Υγρών Καυσίμων του Υπουργείου Ανάπτυξης και Ανταγωνιστικότητας [www.fuelprices.gr](http://www.fuelprices.gr), όπου παρουσιάζονται καθημερινά οι ελάχιστες, μέσες και μέγιστες τιμές σε όλους τους Νομούς της χώρας.

### Μέσες τιμές λιανικής πώλησης καυσίμων για όλη την Ελλάδα

Παρασκευή, 04 Δεκεμβρίου 2015

Προϊόν	Μέση Τιμή
Αμόλυβδη 95 οκτ.	1,408
Αμόλυβδη 100 οκτ.	1,634
Super	1,608
Diesel Κίνησης	1,110
Diesel Θέρμανσης Κατ' οίκον	0,831
Υγραέριο κίνησης (Autogas)	0,714

\* Η μέση τιμή πανελλαδικά υπολογίζεται από τον σταθμισμένο μέσο όρο με βάση τους όγκους πωλήσεων ανά τύπο καυσίμου ανά νομό.

\*\* Δεν καταγράφεται κατανάλωση στο πετρέλαιο θέρμανσης για τη χρονική περίοδο 30/4 έως 15/10 κάθε έτους.

Στον παρακάτω πίνακα παρουσιάζονται οι μέσες τιμές λιανικής των υγρών καυσίμων ανά Νομό.

**Μέσες τιμές λιανικής πώλησης καυσίμων ανά νομό**  
 Παρασκευή, 04 Δεκεμβρίου 2015

ΝΟΜΟΣ	Αμόλυβδη 95 οκτ.	Αμόλυβδη 100 οκτ.	Super	Diesel Κίνησης	Diesel Θέρμανσης Κατ'οίκον	Υγραέριο κίνησης (Autogas)
ΝΟΜΟΣ ΑΤΤΙΚΗΣ	1,387	1,611	1,569	1,081	0,819	0,678
ΝΟΜΟΣ ΑΙΤΩΛΙΑΣ ΚΑΙ	1,433	1,665	1,592	1,128	0,856	0,748
ΝΟΜΟΣ ΑΡΓΟΛΙΔΟΣ	1,404	1,592	1,508	1,095	0,835	0,694
ΝΟΜΟΣ ΑΡΚΑΔΙΑΣ	1,441	1,679	1,651	1,122	0,831	0,729
ΝΟΜΟΣ ΑΡΤΗΣ	1,406	1,622		1,106	0,849	0,726
ΝΟΜΟΣ ΑΧΑΪΑΣ	1,392	1,626	1,630	1,102	0,831	0,713
ΝΟΜΟΣ ΒΟΙΩΤΙΑΣ	1,413	1,686	1,528	1,117	0,825	0,719
ΝΟΜΟΣ ΓΡΕΒΕΝΩΝ	1,451	1,725		1,150	0,870	0,725
ΝΟΜΟΣ ΔΡΑΜΑΣ	1,377	1,623		1,073	0,801	0,727
ΝΟΜΟΣ ΔΩΔΕΚΑΝΗΣΟΥ	1,555	1,766	1,680	1,195	0,928	0,830
ΝΟΜΟΣ ΕΒΡΟΥ	1,444	1,642	1,860	1,131	0,831	0,760
ΝΟΜΟΣ ΕΥΒΟΙΑΣ	1,410	1,625	1,593	1,103	0,838	0,716
ΝΟΜΟΣ ΕΥΡΥΤΑΝΙΑΣ	1,496	1,794	1,652	1,180		0,735
ΝΟΜΟΣ ΖΑΚΥΝΘΟΥ	1,418	1,618		1,103	0,849	0,863
ΝΟΜΟΣ ΗΛΕΙΑΣ	1,410	1,611	1,529	1,095	0,822	0,705
ΝΟΜΟΣ ΗΜΑΘΙΑΣ	1,390	1,617		1,094	0,833	0,685
ΝΟΜΟΣ ΗΡΑΚΛΕΙΟΥ	1,473	1,660		1,162	0,832	0,820
ΝΟΜΟΣ ΘΕΣΠΡΩΤΙΑΣ	1,441	1,730		1,141		0,726
ΝΟΜΟΣ ΘΕΣΣΑΛΟΝΙΚΗΣ	1,382	1,607	1,703	1,081	0,818	0,728
ΝΟΜΟΣ ΙΩΑΝΝΙΝΩΝ	1,378	1,765		1,111	0,823	0,706
ΝΟΜΟΣ ΚΑΒΑΛΑΣ	1,413	1,689		1,109	0,823	0,727
ΝΟΜΟΣ ΚΑΡΔΙΤΣΗΣ	1,412	1,647		1,115	0,833	0,689
ΝΟΜΟΣ ΚΑΣΤΟΡΙΑΣ	1,436	1,704		1,132	0,853	0,730
ΝΟΜΟΣ ΚΕΡΚΥΡΑΣ	1,445	1,722		1,147	0,889	0,816
ΝΟΜΟΣ ΚΕΦΑΛΛΗΝΙΑΣ	1,494	1,693		1,171	0,890	
ΝΟΜΟΣ ΚΙΛΚΙΣ	1,410	1,738		1,091	0,816	0,721
ΝΟΜΟΣ ΚΟΖΑΝΗΣ	1,412	1,632		1,122	0,829	0,694
ΝΟΜΟΣ ΚΟΡΙΝΘΙΑΣ	1,412	1,652	1,547	1,104	0,822	0,712
ΝΟΜΟΣ ΚΥΚΛΑΔΩΝ	1,617	1,808	1,830	1,273	0,941	0,841
ΝΟΜΟΣ ΛΑΚΩΝΙΑΣ	1,421	1,636	1,490	1,102	0,842	0,725
ΝΟΜΟΣ ΛΑΡΙΣΗΣ	1,401	1,620	1,469	1,093	0,836	0,686
ΝΟΜΟΣ ΛΑΣΙΘΙΟΥ	1,508	1,724		1,168	0,865	0,819
ΝΟΜΟΣ ΛΕΣΒΟΥ	1,462	1,697	1,559	1,161	0,920	0,789
ΝΟΜΟΣ ΛΕΥΚΑΔΟΣ	1,438	1,650	1,490	1,122	0,851	0,711
ΝΟΜΟΣ ΜΑΓΝΗΣΙΑΣ	1,417	1,691		1,122	0,840	0,721
ΝΟΜΟΣ ΜΕΣΣΗΝΙΑΣ	1,428	1,652	1,653	1,102	0,856	0,739
ΝΟΜΟΣ ΞΑΝΘΗΣ	1,409	1,623		1,099	0,805	0,717
ΝΟΜΟΣ ΠΕΛΛΗΣ	1,398	1,574		1,087	0,813	0,678
ΝΟΜΟΣ ΠΙΕΡΙΑΣ	1,400	1,602		1,086	0,803	0,700
ΝΟΜΟΣ ΠΡΕΒΕΖΗΣ	1,409	1,592		1,105	0,830	0,692
ΝΟΜΟΣ ΡΕΘΥΜΝΗΣ	1,475	1,718		1,161	0,886	0,828
ΝΟΜΟΣ ΡΟΔΟΠΗΣ	1,410	1,592		1,102	0,821	0,744
ΝΟΜΟΣ ΣΑΜΟΥ	1,533	1,701		1,189		0,896
ΝΟΜΟΣ ΣΕΡΡΩΝ	1,395	1,599		1,080	0,813	0,709
ΝΟΜΟΣ ΤΡΙΚΑΛΩΝ	1,413	1,638		1,124	0,813	0,687
ΝΟΜΟΣ ΦΘΙΩΤΙΔΟΣ	1,415	1,680	1,602	1,103	0,854	0,711
ΝΟΜΟΣ ΦΛΩΡΙΝΗΣ	1,415	1,698	1,880		0,821	0,724
ΝΟΜΟΣ ΦΩΚΙΔΟΣ	1,457	1,711	1,500	1,144	0,880	
ΝΟΜΟΣ ΧΑΛΚΙΔΙΚΗΣ	1,429	1,688		1,126	0,858	0,714
ΝΟΜΟΣ ΧΑΝΙΩΝ	1,466	1,705		1,158	0,849	0,850
ΝΟΜΟΣ ΧΙΟΥ	1,549	1,750	1,899	1,220	0,840	

## 2. Απλή Αμόλυβδη Βενζίνη 95 οκτανίων

### 2. α. Διαμόρφωση τιμής

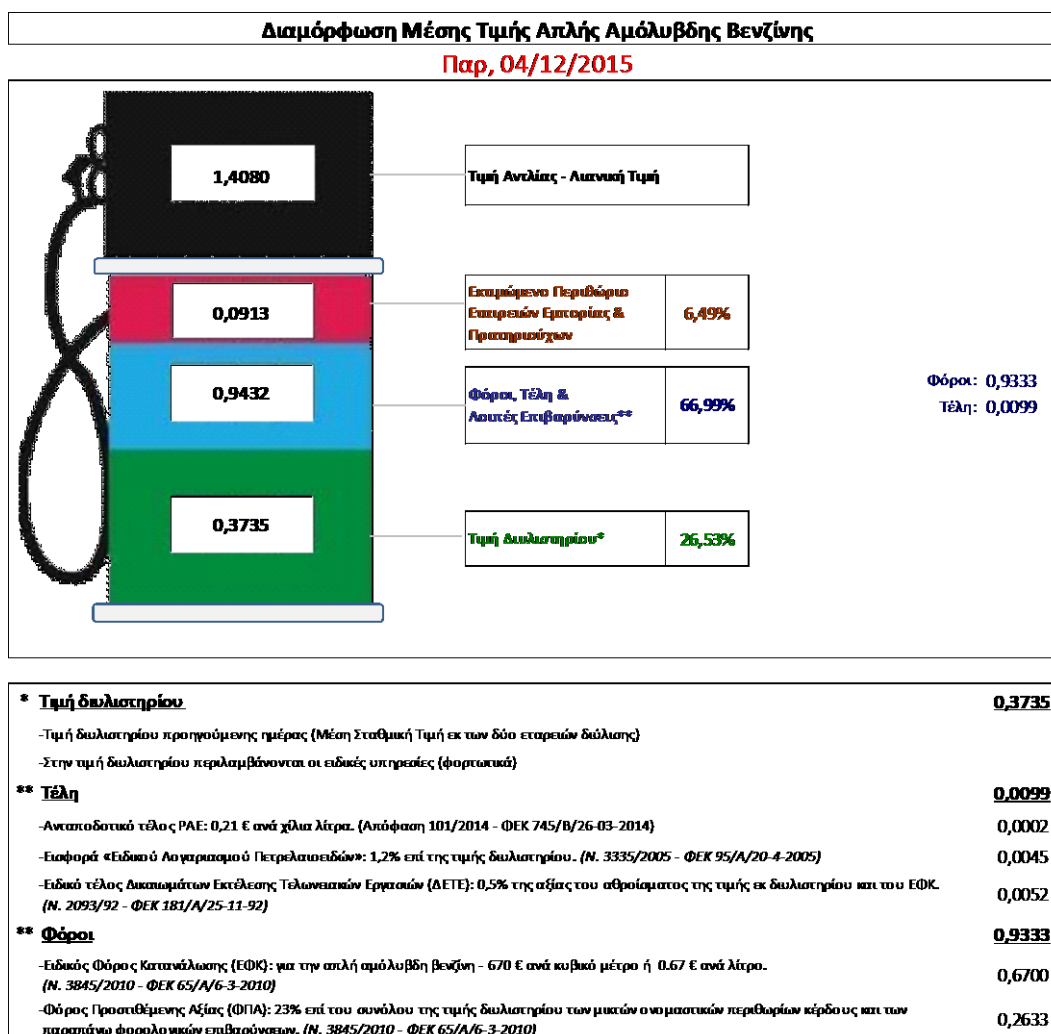
Η τιμή διυλιστηρίου της απλής αμόλυβδης βενζίνης 95 οκτανίων για την Πέμπτη 03/12/2015 διαμορφώθηκε στα 0,3735 € ανά λίτρο. Σε σχέση με την τιμή διυλιστηρίου της προηγούμενης εβδομάδας (26/11/2015) σημειώθηκε αύξηση κατά 0,0006 € ανά λίτρο (0,06 λεπτά).

Οι φόροι, τα τέλη και οι λοιπές επιβαρύνσεις αντιστοιχούν σε 0,9432€ ανά λίτρο.

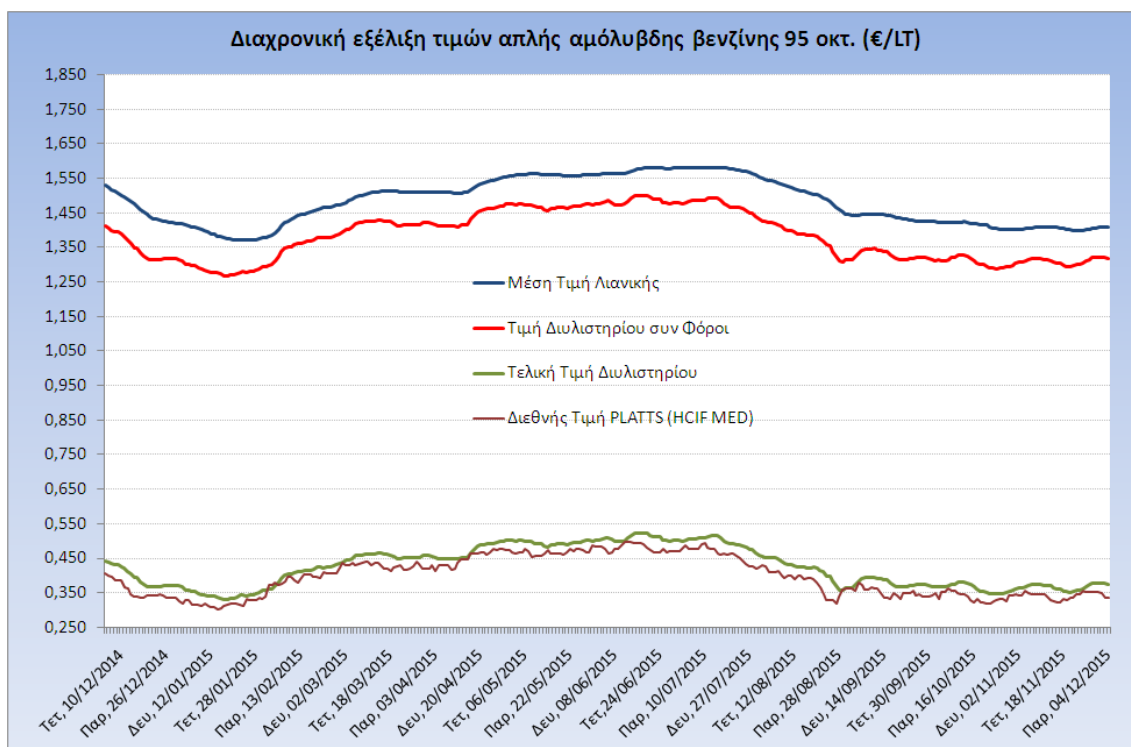
Η μέση τιμή λιανικής της απλής αμόλυβδης βενζίνης 95 οκτανίων για την Παρασκευή 04/12/2015 διαμορφώθηκε στα 1,4080 € ανά λίτρο. Σε σχέση με την τιμή της προηγούμενης εβδομάδας (27/11/2015) σημειώθηκε αύξηση κατά 0,005 € ανά λίτρο (0,5 λεπτά).

Το εκτιμώμενο περιθώριο των πρατηριούχων και των εταιρειών εμπορίας υπολογίζεται κατά μέσο όρο στα 0,0913 € ανά λίτρο (9,13 λεπτά).

Η τελική τιμή λιανικής διαμορφώνεται από την τιμή διυλιστηρίου κατά 26,5%, από τους φόρους (σταθερούς και μεταβλητούς) κατά 67%, και από τα εκτιμώμενα περιθώρια των εταιρειών εμπορίας, των μεταφορέων υγρών καυσίμων και των πρατηρίων κατά 6,5% (βλ. παρακάτω πίνακα).



Η εξέλιξη των διεθνών τιμών Platts (HCIF/MED), των τιμών διωλιστηρίου και των τιμών λιανικής της απλής αμόλυβδη βενζίνη 95 οκτ., καθώς και των αντίστοιχων ενδεικτικών περιθωρίων εμπορίας για το διάστημα των τελευταίων 12 μηνών παρουσιάζονται στο ακόλουθο διάγραμμα:



## 2. β. Χονδρική Τιμή Πώλησης

Ο μέσος όρος της χονδρικής τιμής πώλησης της απλής αμόλυβδη βενζίνης 95 οκτανίων από τις εταιρείες εμπορίας πετρελαιοειδών για την Παρασκευή 04/12/2015 ήταν 1,355 € ανά λίτρο.

Αναλυτικά, οι μέσες κατώτατες και ανώτατες τιμές χονδρικής, καθώς και η μέση τιμή ανά νομό παρουσιάζονται στον επόμενο πίνακα:

### Μέσες Τιμές Χονδρικής Πώλησης Απλής Αμόλυβδη Βενζίνης ανά Νομό Παρασκευή 04 Δεκεμβρίου 2015

ΝΟΜΟΣ	ΜΕΣΗ ΚΑΤΩΤΑΤΗ ΜΕ ΦΠΑ	ΜΕΣΗ ΑΝΩΤΑΤΗ ΜΕ ΦΠΑ	ΜΕΣΗ ΤΙΜΗ ΜΕ ΦΠΑ
ΝΟΜΟΣ ΑΙΤΩΛΙΑΣ ΚΑΙ ΑΚΑΡΝΑΝΙΑΣ	1,309	1,392	<b>1,351</b>
ΝΟΜΟΣ ΑΡΓΟΛΙΔΟΣ	1,322	1,370	<b>1,346</b>
ΝΟΜΟΣ ΑΡΚΑΔΙΑΣ	1,311	1,373	<b>1,342</b>
ΝΟΜΟΣ ΑΡΤΗΣ	1,320	1,370	<b>1,345</b>
ΝΟΜΟΣ ΑΤΤΙΚΗΣ	1,294	1,430	<b>1,362</b>
ΝΟΜΟΣ ΑΧΑΪΑΣ	1,303	1,357	<b>1,330</b>
ΝΟΜΟΣ ΒΟΙΩΤΙΑΣ	1,306	1,367	<b>1,336</b>
ΝΟΜΟΣ ΓΡΕΒΕΝΩΝ	1,337	1,354	<b>1,346</b>
ΝΟΜΟΣ ΔΡΑΜΑΣ	1,325	1,371	<b>1,348</b>
ΝΟΜΟΣ ΔΩΔΕΚΑΝΗΣΟΥ	1,306	1,415	<b>1,360</b>
ΝΟΜΟΣ ΕΒΡΟΥ	1,321	1,379	<b>1,350</b>
ΝΟΜΟΣ ΕΥΒΟΙΑΣ	1,338	1,413	<b>1,375</b>
ΝΟΜΟΣ ΕΥΡΥΤΑΝΙΑΣ	1,355	1,368	<b>1,361</b>

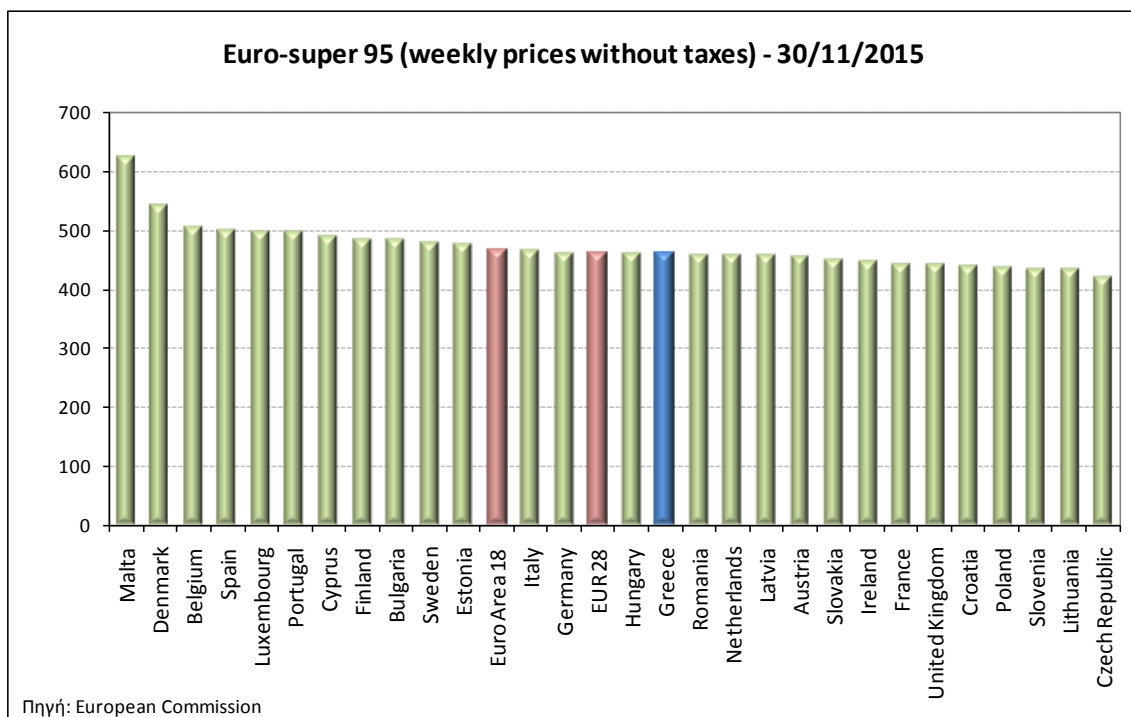
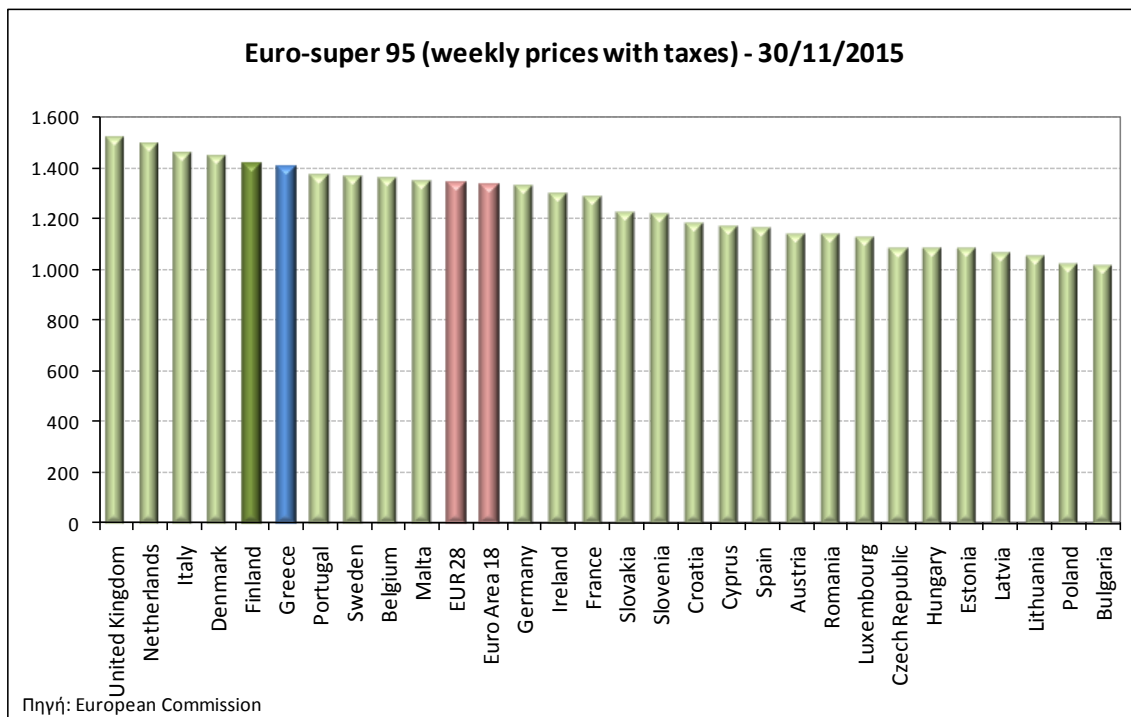
ΝΟΜΟΣ	ΜΕΣΗ ΚΑΤΩΤΑΤΗ ΜΕ ΦΠΑ	ΜΕΣΗ ΑΝΩΤΑΤΗ ΜΕ ΦΠΑ	ΜΕΣΗ ΤΙΜΗ ΜΕ ΦΠΑ
ΝΟΜΟΣ ΖΑΚΥΝΘΟΥ	1,327	1,379	<b>1,353</b>
ΝΟΜΟΣ ΗΛΕΙΑΣ	1,329	1,415	<b>1,372</b>
ΝΟΜΟΣ ΗΜΑΘΙΑΣ	1,316	1,347	<b>1,331</b>
ΝΟΜΟΣ ΗΡΑΚΛΕΙΟΥ	1,345	1,455	<b>1,400</b>
ΝΟΜΟΣ ΘΕΣΣΠΡΩΤΙΑΣ	1,327	1,362	<b>1,345</b>
ΝΟΜΟΣ ΘΕΣΣΑΛΟΝΙΚΗΣ	1,304	1,357	<b>1,331</b>
ΝΟΜΟΣ ΙΩΑΝΝΙΝΩΝ	1,310	1,382	<b>1,346</b>
ΝΟΜΟΣ ΚΑΒΑΛΑΣ	1,314	1,384	<b>1,349</b>
ΝΟΜΟΣ ΚΑΡΔΙΤΣΗΣ	1,321	1,375	<b>1,348</b>
ΝΟΜΟΣ ΚΑΣΤΟΡΙΑΣ	1,324	1,375	<b>1,349</b>
ΝΟΜΟΣ ΚΕΡΚΥΡΑΣ	1,329	1,405	<b>1,367</b>
ΝΟΜΟΣ ΚΕΦΑΛΛΗΝΙΑΣ	1,336	1,424	<b>1,380</b>
ΝΟΜΟΣ ΚΙΛΚΙΣ	1,321	1,370	<b>1,345</b>
ΝΟΜΟΣ ΚΟΖΑΝΗΣ	1,313	1,350	<b>1,331</b>
ΝΟΜΟΣ ΚΟΡΙΝΘΙΑΣ	1,317	1,373	<b>1,345</b>
ΝΟΜΟΣ ΚΥΚΛΑΔΩΝ	1,336	1,436	<b>1,386</b>
ΝΟΜΟΣ ΛΑΚΩΝΙΑΣ	1,324	1,389	<b>1,357</b>
ΝΟΜΟΣ ΛΑΡΙΣΗΣ	1,307	1,368	<b>1,338</b>
ΝΟΜΟΣ ΛΑΣΙΘΙΟΥ	1,365	1,416	<b>1,390</b>
ΝΟΜΟΣ ΛΕΣΒΟΥ	1,313	1,413	<b>1,363</b>
ΝΟΜΟΣ ΛΕΥΚΑΔΟΣ	1,322	1,365	<b>1,344</b>
ΝΟΜΟΣ ΜΑΓΝΗΣΙΑΣ	1,313	1,412	<b>1,362</b>
ΝΟΜΟΣ ΜΕΣΣΗΝΙΑΣ	1,332	1,420	<b>1,376</b>
ΝΟΜΟΣ ΞΑΝΘΗΣ	1,314	1,360	<b>1,337</b>
ΝΟΜΟΣ ΠΕΛΛΗΣ	1,312	1,359	<b>1,336</b>
ΝΟΜΟΣ ΠΙΕΡΙΑΣ	1,316	1,359	<b>1,338</b>
ΝΟΜΟΣ ΠΡΕΒΕΖΗΣ	1,334	1,379	<b>1,357</b>
ΝΟΜΟΣ ΡΕΘΥΜΝΗΣ	1,372	1,417	<b>1,395</b>
ΝΟΜΟΣ ΡΟΔΟΠΗΣ	1,318	1,357	<b>1,337</b>
ΝΟΜΟΣ ΣΑΜΟΥ	1,334	1,411	<b>1,372</b>
ΝΟΜΟΣ ΣΕΡΡΩΝ	1,315	1,352	<b>1,333</b>
ΝΟΜΟΣ ΤΡΙΚΑΛΩΝ	1,312	1,365	<b>1,338</b>
ΝΟΜΟΣ ΦΘΙΩΤΙΔΟΣ	1,312	1,370	<b>1,341</b>
ΝΟΜΟΣ ΦΛΩΡΙΝΗΣ	1,324	1,357	<b>1,340</b>
ΝΟΜΟΣ ΦΩΚΙΔΟΣ	1,339	1,370	<b>1,354</b>
ΝΟΜΟΣ ΧΑΛΚΙΔΙΚΗΣ	1,313	1,364	<b>1,338</b>
ΝΟΜΟΣ ΧΑΝΙΩΝ	1,359	1,432	<b>1,395</b>
ΝΟΜΟΣ ΧΙΟΥ	1,309	1,358	<b>1,334</b>
<b>ΣΤΑΘΜΙΣΜΕΝΟΣ Μ.Ο.</b>	<b>1,309</b>	<b>1,401</b>	<b>1,355</b>

\* Μέσοι όροι ελάχιστων και μέγιστων τιμών χονδρικής όπως υποβάλλονται από τις εταιρείες εμπορίας στο Παρατηρητήριο Τιμών βάσει της ΚΥΑ 978/24-10-2011.

\*\* Η στάθμιση γίνεται βάσει των όγκων πωλήσεων ανά τύπο καυσίμου ανά νομό.

## 2. γ. Συγκριτικά στοιχεία με Ε.Ε.

Οι λιανικές τιμές αμόλυβδης βενζίνης με φόρους και προ φόρων στις 28 χώρες της Ε.Ε. για τις 30/11/2015 (τελευταία επίσημα στοιχεία) παρουσιάζονται συγκριτικά κατά φθίνουσα σειρά στα παρακάτω διαγράμματα:



Αναλυτικά στοιχεία για τις τιμές καυσίμων και τους φόρους στις 28 χώρες της Ε.Ε. παρουσιάζονται στην ιστοσελίδα της Ευρωπαϊκής Επιτροπής:

\*Οι συγκρίσεις των τιμών μεταξύ των διαφόρων χωρών θα πρέπει να γίνονται με ιδιαίτερη προσοχή εξαιτίας των διαφορών στην ποιότητα των προϊόντων, στις πρακτικές μάρκετινγκ, στις δομές της αγοράς και στις καταναλωτικές συνήθειες που επικρατούν σε κάθε χώρα.

### 3. Πετρέλαιο Κίνησης (Biodiesel)

#### 3. α. Διαμόρφωση τιμής

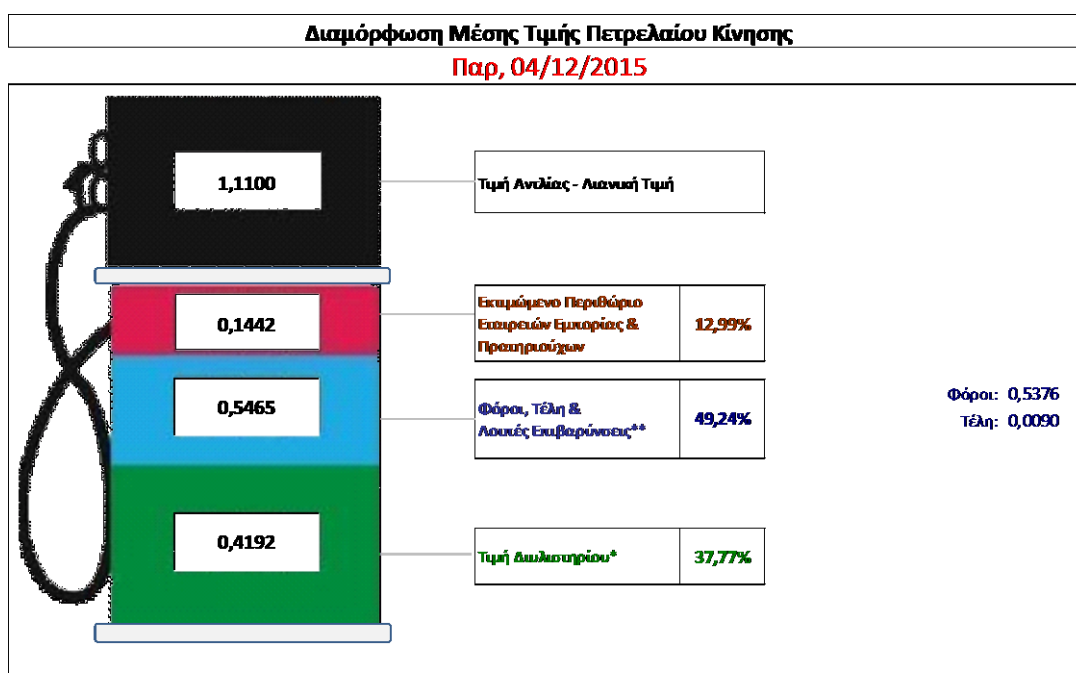
Η τιμή διυλιστηρίου του πετρελαίου κίνησης για την Πέμπτη 03/12/2015 διαμορφώθηκε στα 0,4192 € ανά λίτρο. Σε σχέση με την τιμή διυλιστηρίου της προηγούμενης εβδομάδας (26/11/2015) σημειώθηκε μείωση κατά 0,0174 € ανά λίτρο (1,7 λεπτά).

Οι φόροι, τα τέλη και οι λοιπές επιβαρύνσεις αντιστοιχούν σε 0,5465 € ανά λίτρο.

Η μέση τιμή λιανικής του πετρελαίου κίνησης για την Παρασκευή 04/12/2015 διαμορφώθηκε στα 1,1100 € ανά λίτρο. Σε σχέση με την τιμή της προηγούμενης εβδομάδας (27/11/2015) σημειώθηκε μείωση κατά 0,001 € ανά λίτρο (0,1 λεπτά).

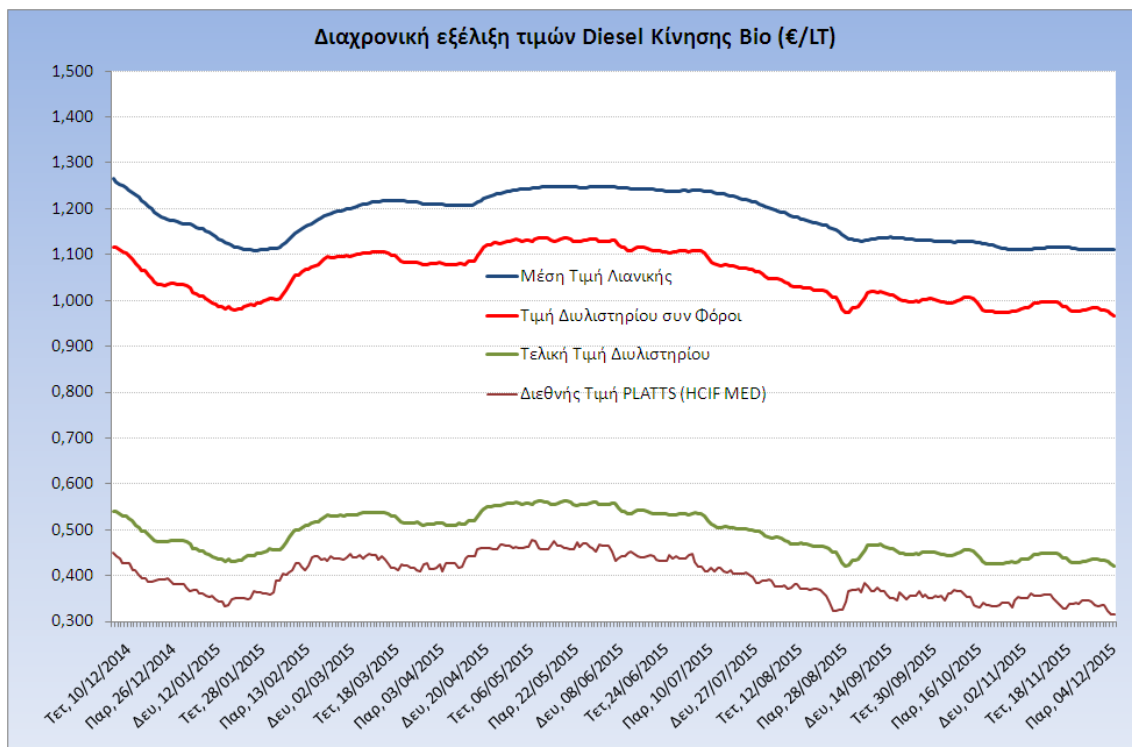
Το εκτιμώμενο περιθώριο των πρατηριούχων και των εταιρειών εμπορίας υπολογίζεται κατά μέσο όρο στα 0,1442 € ανά λίτρο (14,4 λεπτά).

Η τελική τιμή λιανικής διαμορφώνεται από την τιμή διυλιστηρίου κατά 37,8%, από τους φόρους (σταθερούς και μεταβλητούς) κατά 49,2%, και από τα εκτιμώμενα περιθώρια των εταιρειών εμπορίας, των μεταφορέων υγρών καυσίμων και των πρατηρίων κατά 13% (βλ. παρακάτω πίνακα).



<b>* Τιμή διυλιστηρίου</b>	<b>0,4192</b>
-Τιμή διυλιστηρίου προηγούμενης ημέρας (Μέση Σταθμιακή Τιμή εκ των δύο εταιρειών διύλισης)	
-Στην τιμή διυλιστηρίου περιλαμβάνονται οι ειδικές υπηρεσίες (φορτωτικά)	
<b>** Τέλη</b>	<b>0,0090</b>
-Ανταποδοτικό τέλος ΡΑΕ: 0,21 € ανά χιλιό λίτρο. (Απόφαση 101/2014 - ΦΕΚ 745/Β/26-03-2014)	0,0002
-Ευφορά «Ειδικού Λογαριασμού Πετρελαιοειδών»: 1,2% επί της τιμής διυλιστηρίου. (Ν. 3335/2005 - ΦΕΚ 95/Α/20-4-2005)	0,0050
-Ειδικό τέλος Δικαιωμάτων Εκτέλεσης Τελωνειακών Εργασιών (ΔΕΤΕ): 0,5% της αξίας του αθροίσματος της τιμής εκ διυλιστηρίου και του ΕΦΚ. (Ν. 2093/92 - ΦΕΚ 181/Α/25-11-92)	0,0037
<b>** Φόροι</b>	<b>0,5376</b>
-Ειδικός Φόρος Κατανάλωσης (ΕΦΚ): για το πετρέλαιο κίνησης - 330 € ανά κυβικό μέτρο ή 0,330 € ανά λίτρο. (Ν. 4092/2012 (ΦΕΚ 220/Α/8-11-12)	0,3300
-Φόρος Προστιθέμενης Αξίας (ΦΠΑ): 23% επί του συνόλου της τιμής διυλιστηρίου των μετάν ονομαστικών περιβαρίων κέρδους και των παραπάνω φορολογικών επιβαρύνσεων. (Ν. 3845/2010 - ΦΕΚ 65/Α/6-3-2010)	0,2076

Η εξέλιξη των διεθνών τιμών Platts (HCIF/MED), των τιμών διυλιστηρίου και των τιμών λιανικής για το πετρέλαιο κίνησης, καθώς και των αντίστοιχων ενδεικτικών περιθωρίων εμπορίας για το διάστημα των τελευταίων 12 μηνών παρουσιάζονται στο ακόλουθο διάγραμμα:



### 3. β. Χονδρική Τιμή Πώλησης

Ο μέσος όρος της χονδρικής τιμής πώλησης του πετρελαίου κίνησης από τις εταιρείες εμπορίας πετρελαιοειδών για την Παρασκευή 04/12/2015 ήταν 0,989 € ανά λίτρο.

Αναλυτικά, οι μέσες κατώτατες και ανώτατες τιμές χονδρικής, καθώς και η μέση τιμή ανά νομό παρουσιάζονται στον επόμενο πίνακα:

#### Μέσες Τιμές Χονδρικής Πώλησης Πετρελαίου Κίνησης ανά Νομό

Παρασκευή 04 Δεκεμβρίου 2015

ΝΟΜΟΣ	ΜΕΣΗ ΚΑΤΩΤΑΤΗ ΜΕ ΦΠΑ	ΜΕΣΗ ΑΝΩΤΑΤΗ ΜΕ ΦΠΑ	ΜΕΣΗ ΤΙΜΗ ΜΕ ΦΠΑ
ΝΟΜΟΣ ΑΙΤΩΛΙΑΣ ΚΑΙ ΑΚΑΡΝΑΝΙΑΣ	0,945	1,029	<b>0,987</b>
ΝΟΜΟΣ ΑΡΓΟΛΙΔΟΣ	0,957	1,016	<b>0,987</b>
ΝΟΜΟΣ ΑΡΚΑΔΙΑΣ	0,953	1,010	<b>0,982</b>
ΝΟΜΟΣ ΑΡΤΗΣ	0,952	1,003	<b>0,977</b>
ΝΟΜΟΣ ΑΤΤΙΚΗΣ	0,931	1,038	<b>0,985</b>
ΝΟΜΟΣ ΑΧΑΪΑΣ	0,945	1,004	<b>0,974</b>
ΝΟΜΟΣ ΒΟΙΩΤΙΑΣ	0,944	1,010	<b>0,977</b>
ΝΟΜΟΣ ΓΡΕΒΕΝΩΝ	0,976	0,998	<b>0,987</b>
ΝΟΜΟΣ ΔΡΑΜΑΣ	0,965	1,030	<b>0,997</b>
ΝΟΜΟΣ ΔΩΔΕΚΑΝΗΣΟΥ	0,963	1,058	<b>1,011</b>
ΝΟΜΟΣ ΕΒΡΟΥ	0,887	1,026	<b>0,956</b>



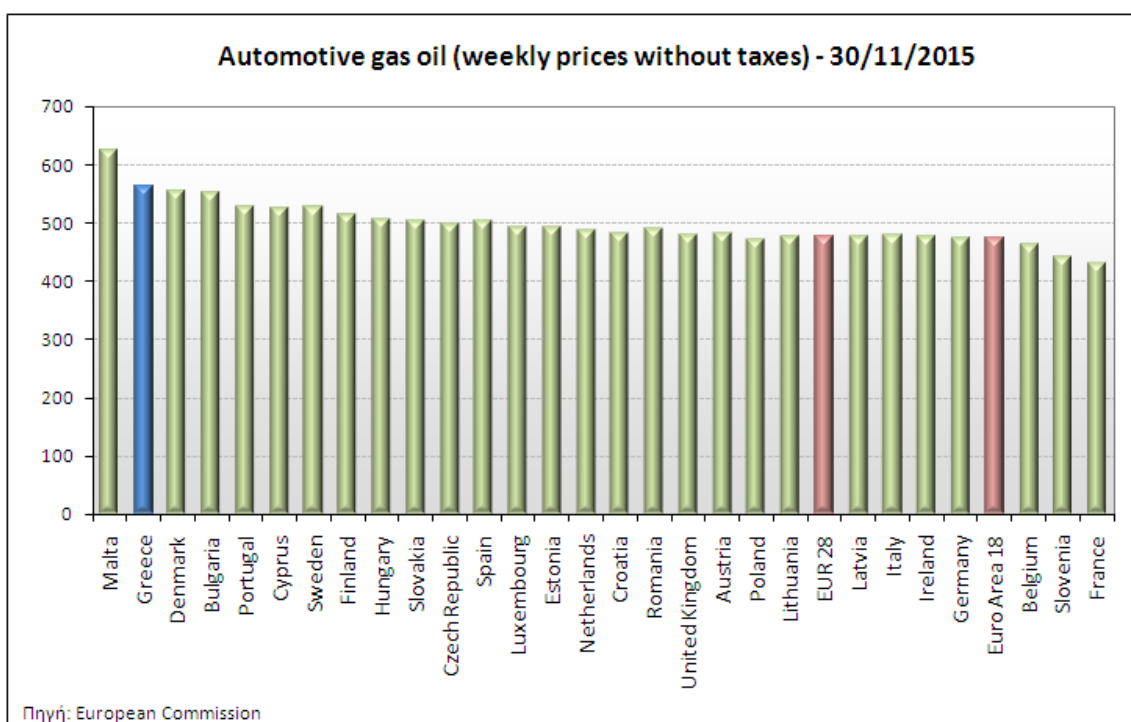
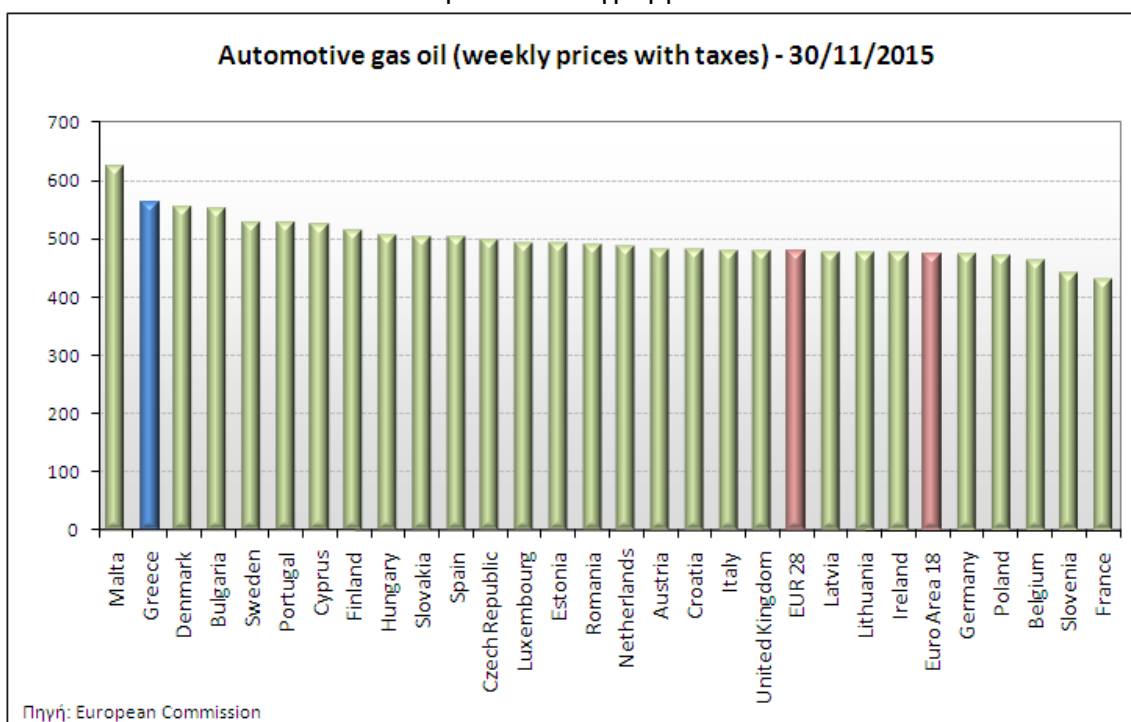
ΝΟΜΟΣ	ΜΕΣΗ ΚΑΤΩΤΑΤΗ ΜΕ ΦΠΑ	ΜΕΣΗ ΑΝΩΤΑΤΗ ΜΕ ΦΠΑ	ΜΕΣΗ ΤΙΜΗ ΜΕ ΦΠΑ
ΝΟΜΟΣ ΕΥΒΟΙΑΣ	0,972	1,053	<b>1,013</b>
ΝΟΜΟΣ ΕΥΡΥΤΑΝΙΑΣ	0,999	1,010	<b>1,005</b>
ΝΟΜΟΣ ΖΑΚΥΝΘΟΥ	0,965	1,019	<b>0,992</b>
ΝΟΜΟΣ ΗΛΕΙΑΣ	0,962	1,037	<b>1,000</b>
ΝΟΜΟΣ ΗΜΑΘΙΑΣ	0,956	0,988	<b>0,972</b>
ΝΟΜΟΣ ΗΡΑΚΛΕΙΟΥ	0,983	1,071	<b>1,027</b>
ΝΟΜΟΣ ΘΕΣΠΡΩΤΙΑΣ	0,958	1,040	<b>0,999</b>
ΝΟΜΟΣ ΘΕΣΣΑΛΟΝΙΚΗΣ	0,943	1,006	<b>0,974</b>
ΝΟΜΟΣ ΙΩΑΝΝΙΝΩΝ	0,949	1,040	<b>0,994</b>
ΝΟΜΟΣ ΚΑΒΑΛΑΣ	0,955	1,025	<b>0,990</b>
ΝΟΜΟΣ ΚΑΡΔΙΤΣΗΣ	0,955	1,030	<b>0,992</b>
ΝΟΜΟΣ ΚΑΣΤΟΡΙΑΣ	0,966	1,029	<b>0,998</b>
ΝΟΜΟΣ ΚΕΡΚΥΡΑΣ	0,970	1,039	<b>1,004</b>
ΝΟΜΟΣ ΚΕΦΑΛΛΗΝΙΑΣ	0,979	1,063	<b>1,021</b>
ΝΟΜΟΣ ΚΙΛΚΙΣ	0,973	0,996	<b>0,984</b>
ΝΟΜΟΣ ΚΟΖΑΝΗΣ	0,951	0,990	<b>0,970</b>
ΝΟΜΟΣ ΚΟΡΙΝΘΙΑΣ	0,954	1,015	<b>0,985</b>
ΝΟΜΟΣ ΚΥΚΛΑΔΩΝ	0,994	1,078	<b>1,036</b>
ΝΟΜΟΣ ΛΑΚΩΝΙΑΣ	0,958	1,019	<b>0,989</b>
ΝΟΜΟΣ ΛΑΡΙΣΗΣ	0,944	1,008	<b>0,976</b>
ΝΟΜΟΣ ΛΑΣΙΘΙΟΥ	1,001	1,044	<b>1,023</b>
ΝΟΜΟΣ ΛΕΣΒΟΥ	0,959	1,057	<b>1,008</b>
ΝΟΜΟΣ ΛΕΥΚΑΔΟΣ	0,962	1,012	<b>0,987</b>
ΝΟΜΟΣ ΜΑΓΝΗΣΙΑΣ	0,954	1,040	<b>0,997</b>
ΝΟΜΟΣ ΜΕΣΣΗΝΙΑΣ	0,966	1,043	<b>1,004</b>
ΝΟΜΟΣ ΞΑΝΘΗΣ	0,951	1,009	<b>0,980</b>
ΝΟΜΟΣ ΠΕΛΛΗΣ	0,953	0,996	<b>0,974</b>
ΝΟΜΟΣ ΠΙΕΡΙΑΣ	0,954	0,991	<b>0,972</b>
ΝΟΜΟΣ ΠΡΕΒΕΖΗΣ	0,969	1,023	<b>0,996</b>
ΝΟΜΟΣ ΡΕΘΥΜΝΗΣ	1,002	1,062	<b>1,032</b>
ΝΟΜΟΣ ΡΟΔΟΠΗΣ	0,956	1,002	<b>0,979</b>
ΝΟΜΟΣ ΣΑΜΟΥ	0,988	1,044	<b>1,016</b>
ΝΟΜΟΣ ΣΕΡΡΩΝ	0,953	0,998	<b>0,976</b>
ΝΟΜΟΣ ΤΡΙΚΑΛΩΝ	0,954	1,003	<b>0,978</b>
ΝΟΜΟΣ ΦΘΙΩΤΙΔΟΣ	0,948	1,010	<b>0,979</b>
ΝΟΜΟΣ ΦΛΩΡΙΝΗΣ	0,971	1,001	<b>0,986</b>
ΝΟΜΟΣ ΦΩΚΙΔΟΣ	0,977	1,006	<b>0,991</b>
ΝΟΜΟΣ ΧΑΛΚΙΔΙΚΗΣ	0,957	1,003	<b>0,980</b>
ΝΟΜΟΣ ΧΑΝΙΩΝ	0,992	1,053	<b>1,023</b>
ΝΟΜΟΣ ΧΙΟΥ	0,964	1,020	<b>0,992</b>
<b>ΣΤΑΘΜΙΣΜΕΝΟΣ Μ.Ο.</b>	<b>0,952</b>	<b>1,026</b>	<b>0,989</b>

\* Μέσοι όροι ελάχιστων και μέγιστων τιμών χονδρικής όπως υποβάλλονται από τις εταιρείες εμπορίας στο Παρατηρητήριο Τιμών βάσει της ΚΥΑ 978/24-10-2011.

\*\* Η στάθμιση γίνεται βάσει των όγκων πωλήσεων ανά τύπο καυσίμου ανά νομό.

### 3. γ. Συγκριτικά στοιχεία με Ε.Ε.

Οι λιανικές τιμές πετρελαίου κίνησης με φόρους και προ φόρων στις 28 χώρες της Ε.Ε. για τις 30/11/2015 (τελευταία επίσημα στοιχεία) παρουσιάζονται συγκριτικά κατά φθίνουσα σειρά στα παρακάτω διαγράμματα:



Αναλυτικά στοιχεία για τις τιμές καυσίμων και τους φόρους στις 28 χώρες της Ε.Ε. παρουσιάζονται στην ιστοσελίδα της Ευρωπαϊκής Επιτροπής: [http://ec.europa.eu/energy/observatory/oil/bulletin\\_en.htm](http://ec.europa.eu/energy/observatory/oil/bulletin_en.htm)

\*Οι συγκρίσεις των τιμών μεταξύ των διαφόρων χωρών θα πρέπει να γίνονται με ιδιαίτερη προσοχή εξαιτίας των διαφορών στην ποιότητα των προϊόντων, στις πρακτικές μάρκετινγκ, στις δομές της αγοράς και στις καταναλωτικές συνήθειες που επικρατούν σε κάθε χώρα.



---

#### 4. Πετρέλαιο Θέρμανσης (Κατ'οίκον)

##### 4. α. Διαμόρφωση τιμής

Η τιμή διυλιστηρίου του πετρελαίου θέρμανσης για την Πέμπτη 03/12/2015 διαμορφώθηκε στα 0,3478€ ανά λίτρο. Σε σχέση με την τιμή διυλιστηρίου της προηγούμενης εβδομάδας (26/11/2015) σημειώθηκε μείωση κατά 0,0142 € ανά λίτρο (1,4 λεπτά).

Οι φόροι, τα τέλη και οι λοιπές επιβαρύνσεις αντιστοιχούν σε 0,3927 € ανά λίτρο.


Η μέση τιμή λιανικής του πετρελαίου θέρμανσης (κατ' οίκον) για την Παρασκευή 04/12/2015 διαμορφώθηκε στα 0,831 € ανά λίτρο. Σε σχέση με την τιμή της προηγούμενης εβδομάδας (27/11/2015) σημειώθηκε μείωση κατά 0,002 € ανά λίτρο (0,2 λεπτά).

Το εκτιμώμενο περιθώριο των πρατηριούχων και των εταιρειών εμπορίας υπολογίζεται κατά μέσο όρο στα 0,0905 € ανά λίτρο (9,5 λεπτά).

Η τελική τιμή λιανικής διαμορφώνεται από την τιμή διυλιστηρίου κατά 41,85%, από τους φόρους (σταθερούς και μεταβλητούς) κατά 47,25%, και από τα εκτιμώμενα περιθώρια των εταιρειών εμπορίας, των μεταφορέων υγρών καυσίμων και των πρατηρίων κατά 10,90% (βλ. παρακάτω πίνακα).

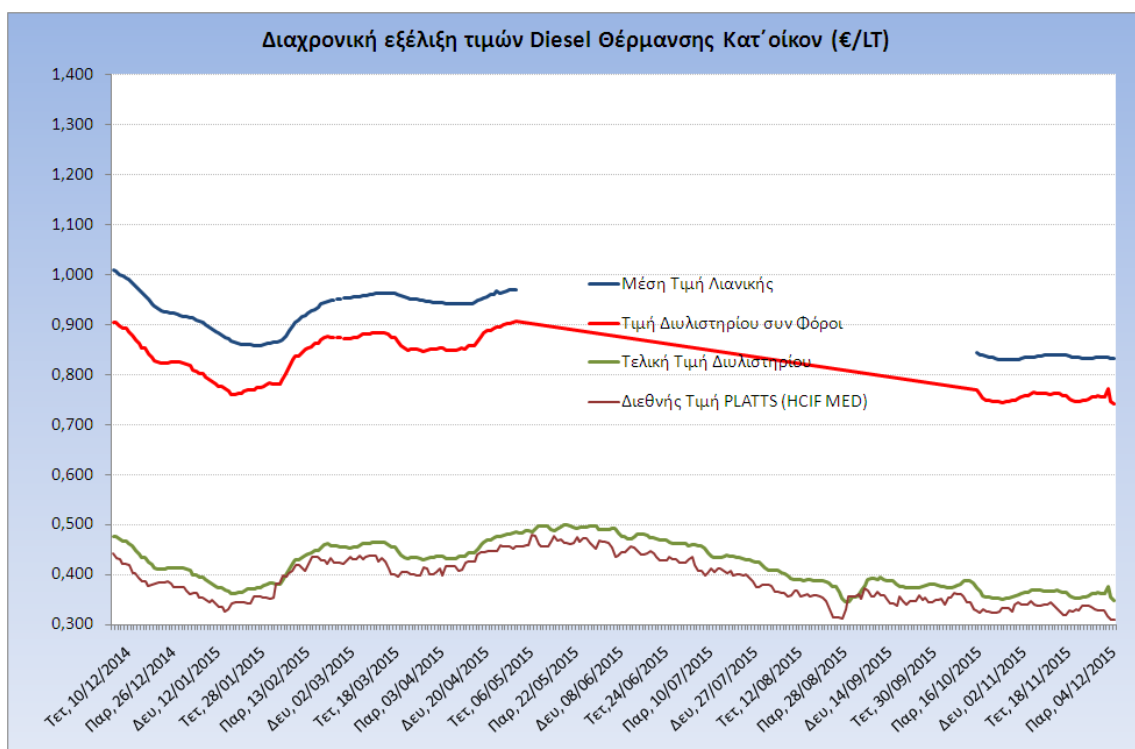
## Διαμόρφωση Μέσης Τιμής Πετρελαίου Θέρμανσης Κατ' οίκον

Παρ, 04/12/2015



<b>* Τιμή διυλιστηρίου</b>	<b>0,3478</b>
-Τιμή διυλιστηρίου προηγούμενης ημέρας (Μέση Σταθμική Τιμή εκ των δύο εταιρειών διύλισης)	
-Στην τιμή διυλιστηρίου περιλαμβάνονται οι ειδικές υπηρεσίες (φαρμακικά)	
<b>** Τέλη</b>	<b>0,0073</b>
-Ανασποδοτικό τέλος ΡΑΕ: 0,21 € ανά χίλια λίτρα. (Απόφαση 101/2014 - ΦΕΚ 745/Β/26-03-2014)	
	0,0002
-Ευφορά «Ειδικού Λογαριασμού Πετρελαιοειδών»: 1,2% επί της τιμής διυλιστηρίου. (Ν. 3335/2005 - ΦΕΚ 95/Α/20-4-2005)	
	0,0042
-Ειδικό τέλος Διαπωμάτων Εκτέλεσης Τελωνειακών Εργασιών (ΔΕΤΕ): 0,5% της αξίας του υαθροϊάματος της τιμής εκ διυλιστηρίου και του ΕΦΚ. (Ν. 2093/92 - ΦΕΚ 181/Α/25-11-92)	
	0,0029
<b>** Φόροι</b>	<b>0,3854</b>
-Ειδικός Φόρος Κατανάλωσης (ΕΦΚ): για το πετρέλαιο θέρμανσης - 230 € ανά κυβικό μέτρο ή 0,230 € ανά λίτρο. (Ν. 4092/2012 (ΦΕΚ 220/Α/8-11-12)	
	0,2300
-Φόρος Προσαθήμερης Αξίας (ΦΠΑ): 23% επί του συνόλου της τιμής διυλιστηρίου των μισών ονομαστικών περιθωρίων κέρδους και των παραπάνω φορολογικών επιβαρύνσεων. (Ν. 3845/2010 - ΦΕΚ 65/Α/6-3-2010)	
	0,1554

Η εξέλιξη των διεθνών τιμών Platts (HCIF/MED), των τιμών διυλιστηρίου και των τιμών λιανικής για το πετρέλαιο θέρμανσης (κατ' οίκον), καθώς και των αντίστοιχων ενδεικτικών περιθωρίων εμπορίας για το διάστημα των τελευταίων 12 μηνών παρουσιάζονται στο ακόλουθο διάγραμμα:



#### 4. β. Χονδρική Τιμή Πώλησης

Ο μέσος όρος της χονδρικής τιμής πώλησης του πετρελαίου θέρμανσης (κατ' οίκον) από τις εταιρείες εμπορίας πετρελαιοειδών για την Παρασκευή 04/12/2015 ήταν 0,757 € ανά λίτρο.

Αναλυτικά, οι μέσες κατώτατες και ανώτατες τιμές χονδρικής, καθώς και η μέση τιμή ανά νομό παρουσιάζονται στον επόμενο πίνακα:

**Μέσες Τιμές Χονδρικής Πώλησης Πετρελαίου Θέρμανσης (κατ' οίκον) ανά Νομό  
Παρασκευή 04 Δεκεμβρίου 2015**

ΝΟΜΟΣ	ΜΕΣΗ ΚΑΤΩΤΑΤΗ ΜΕ ΦΠΑ	ΜΕΣΗ ΑΝΩΤΑΤΗ ΜΕ ΦΠΑ	ΜΕΣΗ ΤΙΜΗ ΜΕ ΦΠΑ
ΝΟΜΟΣ ΑΙΤΩΛΙΑΣ ΚΑΙ ΑΚΑΡΝΑΝΙΑΣ	0,733	0,785	<b>0,759</b>
ΝΟΜΟΣ ΑΡΓΟΛΙΔΟΣ	0,738	0,771	<b>0,755</b>
ΝΟΜΟΣ ΑΡΚΑΔΙΑΣ	0,741	0,781	<b>0,761</b>
ΝΟΜΟΣ ΑΡΤΗΣ	0,742	0,784	<b>0,763</b>
ΝΟΜΟΣ ΑΤΤΙΚΗΣ	0,718	0,782	<b>0,750</b>
ΝΟΜΟΣ ΑΧΑΪΑΣ	0,732	0,774	<b>0,753</b>
ΝΟΜΟΣ ΒΟΙΩΤΙΑΣ	0,731	0,768	<b>0,749</b>
ΝΟΜΟΣ ΓΡΕΒΕΝΩΝ	0,753	0,762	<b>0,758</b>
ΝΟΜΟΣ ΔΡΑΜΑΣ	0,739	0,764	<b>0,751</b>
ΝΟΜΟΣ ΔΩΔΕΚΑΝΗΣΟΥ	0,761	0,818	<b>0,789</b>
ΝΟΜΟΣ ΕΒΡΟΥ	0,745	0,783	<b>0,764</b>
ΝΟΜΟΣ ΕΥΒΟΙΑΣ	0,751	0,800	<b>0,775</b>
ΝΟΜΟΣ ΕΥΡΥΤΑΝΙΑΣ	0,767	0,777	<b>0,772</b>
ΝΟΜΟΣ ΖΑΚΥΝΘΟΥ	0,747	0,792	<b>0,770</b>
ΝΟΜΟΣ ΗΛΕΙΑΣ	0,738	0,788	<b>0,763</b>
ΝΟΜΟΣ ΗΜΑΘΙΑΣ	0,727	0,754	<b>0,741</b>
ΝΟΜΟΣ ΗΡΑΚΛΕΙΟΥ	0,768	0,805	<b>0,786</b>

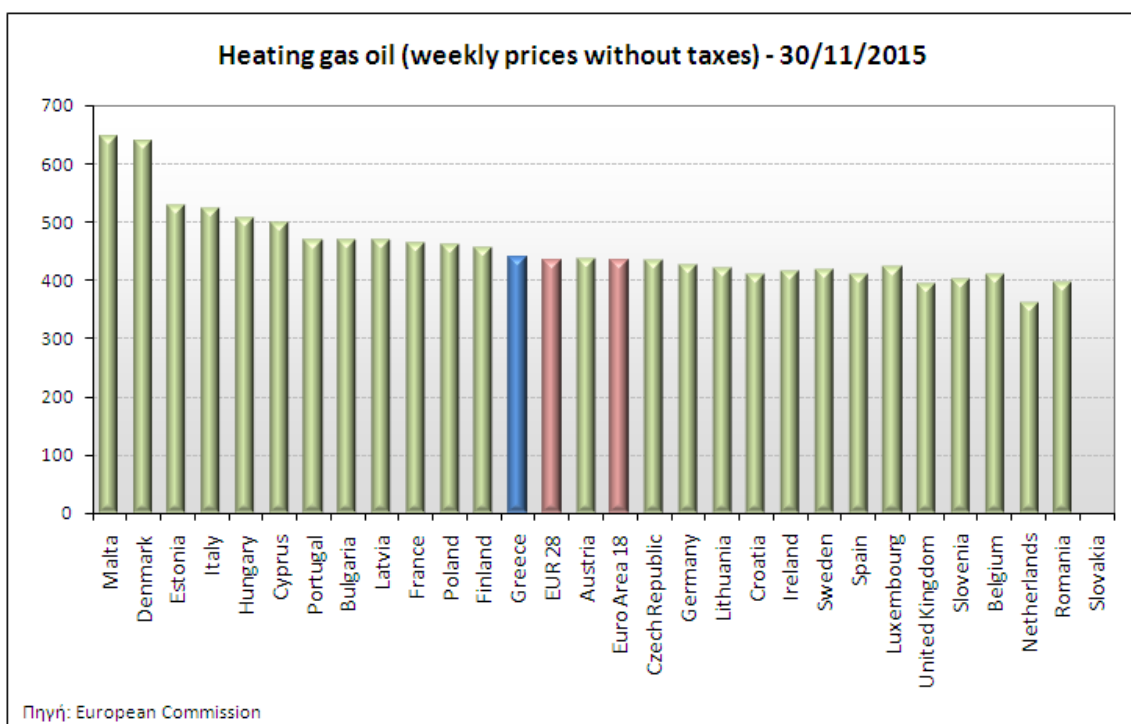
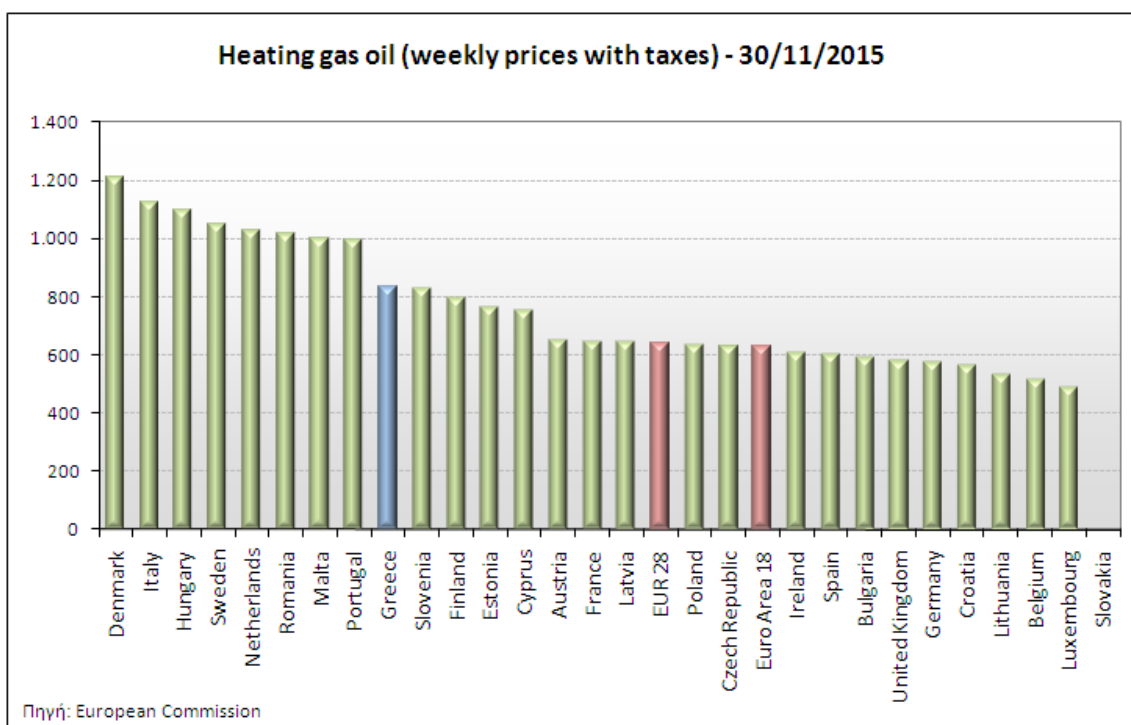
ΝΟΜΟΣ	ΜΕΣΗ ΚΑΤΩΤΑΤΗ ΜΕ ΦΠΑ	ΜΕΣΗ ΑΝΩΤΑΤΗ ΜΕ ΦΠΑ	ΜΕΣΗ ΤΙΜΗ ΜΕ ΦΠΑ
ΝΟΜΟΣ ΘΕΣΠΡΩΤΙΑΣ	0,741	0,775	<b>0,758</b>
ΝΟΜΟΣ ΘΕΣΣΑΛΟΝΙΚΗΣ	0,727	0,759	<b>0,743</b>
ΝΟΜΟΣ ΙΩΑΝΝΙΝΩΝ	0,740	0,777	<b>0,759</b>
ΝΟΜΟΣ ΚΑΒΑΛΑΣ	0,739	0,784	<b>0,761</b>
ΝΟΜΟΣ ΚΑΡΔΙΤΣΗΣ	0,744	0,777	<b>0,760</b>
ΝΟΜΟΣ ΚΑΣΤΟΡΙΑΣ	0,740	0,775	<b>0,758</b>
ΝΟΜΟΣ ΚΕΡΚΥΡΑΣ	0,759	0,805	<b>0,782</b>
ΝΟΜΟΣ ΚΕΦΑΛΛΗΝΙΑΣ	0,756	0,822	<b>0,789</b>
ΝΟΜΟΣ ΚΙΛΚΙΣ	0,737	0,761	<b>0,749</b>
ΝΟΜΟΣ ΚΟΖΑΝΗΣ	0,740	0,763	<b>0,752</b>
ΝΟΜΟΣ ΚΟΡΙΝΘΙΑΣ	0,732	0,763	<b>0,748</b>
ΝΟΜΟΣ ΚΥΚΛΑΔΩΝ	0,770	0,816	<b>0,793</b>
ΝΟΜΟΣ ΛΑΚΩΝΙΑΣ	0,738	0,776	<b>0,757</b>
ΝΟΜΟΣ ΛΑΡΙΣΗΣ	0,737	0,776	<b>0,757</b>
ΝΟΜΟΣ ΛΑΣΙΘΙΟΥ	0,781	0,803	<b>0,792</b>
ΝΟΜΟΣ ΛΕΣΒΟΥ	0,738	0,815	<b>0,777</b>
ΝΟΜΟΣ ΛΕΥΚΑΔΟΣ	0,749	0,771	<b>0,760</b>
ΝΟΜΟΣ ΜΑΓΝΗΣΙΑΣ	0,728	0,800	<b>0,764</b>
ΝΟΜΟΣ ΜΕΣΣΗΝΙΑΣ	0,751	0,789	<b>0,770</b>
ΝΟΜΟΣ ΞΑΝΘΗΣ	0,742	0,777	<b>0,760</b>
ΝΟΜΟΣ ΠΕΛΛΗΣ	0,735	0,761	<b>0,748</b>
ΝΟΜΟΣ ΠΙΕΡΙΑΣ	0,734	0,762	<b>0,748</b>
ΝΟΜΟΣ ΠΡΕΒΕΖΗΣ	0,747	0,772	<b>0,760</b>
ΝΟΜΟΣ ΡΕΘΥΜΝΗΣ	0,782	0,813	<b>0,797</b>
ΝΟΜΟΣ ΡΟΔΟΠΗΣ	0,738	0,777	<b>0,757</b>
ΝΟΜΟΣ ΣΑΜΟΥ	0,777	0,817	<b>0,797</b>
ΝΟΜΟΣ ΣΕΡΡΩΝ	0,736	0,761	<b>0,748</b>
ΝΟΜΟΣ ΤΡΙΚΑΛΩΝ	0,739	0,769	<b>0,754</b>
ΝΟΜΟΣ ΦΘΙΩΤΙΔΟΣ	0,736	0,771	<b>0,754</b>
ΝΟΜΟΣ ΦΛΩΡΙΝΗΣ	0,748	0,767	<b>0,758</b>
ΝΟΜΟΣ ΦΩΚΙΔΟΣ	0,749	0,776	<b>0,762</b>
ΝΟΜΟΣ ΧΑΛΚΙΔΙΚΗΣ	0,736	0,769	<b>0,752</b>
ΝΟΜΟΣ ΧΑΝΙΩΝ	0,771	0,808	<b>0,790</b>
ΝΟΜΟΣ ΧΙΟΥ	0,755	0,780	<b>0,768</b>
<b>ΣΤΑΘΜΙΣΜΕΝΟΣ Μ.Ο.</b>	<b>0,735</b>	<b>0,778</b>	<b>0,757</b>

\* Μέσοι όροι ελάχιστων και μέγιστων τιμών χονδρικής όπως υποβάλλονται από τις εταιρείες εμπορίας στο Παρατηρητήριο Τιμών βάσει της ΚΥΑ 978/24-10-2011.

\*\* Η στάθμιση γίνεται βάσει των όγκων πωλήσεων ανά τύπο καυσίμου ανά νομό.

#### 4. γ. Συγκριτικά στοιχεία με Ε.Ε.

Οι λιανικές τιμές πετρελαίου θέρμανσης με φόρους και προ φόρων στις 28 χώρες της Ε.Ε. για τις 30/11/2015 (τελευταία επίσημα στοιχεία) παρουσιάζονται συγκριτικά κατά φθίνουσα σειρά στα παρακάτω διαγράμματα:



Αναλυτικά στοιχεία για τις τιμές καυσίμων και τους φόρους στις 28 χώρες της Ε.Ε. παρουσιάζονται στην ιστοσελίδα της Ευρωπαϊκής Επιτροπής: [http://ec.europa.eu/energy/observatory/oil/bulletin\\_en.htm](http://ec.europa.eu/energy/observatory/oil/bulletin_en.htm)

\*Οι συγκρίσεις των τιμών μεταξύ των διαφόρων χωρών θα πρέπει να γίνονται με ιδιαίτερη προσοχή εξαιτίας των διαφορών στην ποιότητα των προϊόντων, στις πρακτικές μάρκετινγκ, στις δομές της αγοράς και στις καταναλωτικές συνήθειες που επικρατούν σε κάθε χώρα.