



ΕΛΛΗΝΙΚΗ ΔΗΜΟΚΡΑΤΙΑ
ΥΠΟΥΡΓΕΙΟ
ΑΝΑΠΤΥΞΗΣ ΚΑΙ ΕΠΕΝΔΥΣΕΩΝ

Αθήνα, 14-11-2022

**Διυηρεσιακή Μονάδα Ελέγχου Αγοράς
Διεύθυνση Διαχείρισης Δεδομένων Στατιστικής
Επεξεργασίας & Εποπτείας Ηλεκτρονικού
Εμπορίου
Τμήμα Διαχείρισης Πληροφοριών & Εποπτείας
Ηλεκτρονικού Εμπορίου**

Αριθ. Πρωτ. : 108994 - 14-11-2022

Ταχ. Δ/ση : Πλ. Κάνιγγος, Αθήνα
Ταχ. Κώδικας : 106 77
Πληροφορίες : Χρονά Παναγιώτα
Τηλέφωνο : 213 1514 284
Fax : 210 3815 317
Email : fuelprices@mindev.gov.gr
Ιστοσελίδα : www.mindev.gov.gr

ΠΡΟΣ : ΑΝΑΡΤΗΤΕΟ ΣΤΟ FUELPRICES

ΕΒΔΟΜΑΔΙΑΙΟ ΔΕΛΤΙΟ ΕΠΙΣΚΟΠΗΣΗΣ ΤΙΜΩΝ ΚΑΥΣΙΜΩΝ

Παρασκευή, 04 Νοεμβρίου 2022

1. Τιμές Παρατηρητηρίου Υγρών Καυσίμων

Οι λιανικές τιμές των υγρών καυσίμων (αμόλυβδη 95 οκτ., σούπερ αμόλυβδη 100 οκτ., σούπερ LRP, πετρέλαιο κίνησης, πετρέλαιο θέρμανσης και υγραέριο κίνησης) αναρτώνται αναλυτικά στην ιστοσελίδα του Παρατηρητηρίου Τιμών Υγρών Καυσίμων του Υπουργείου Ανάπτυξης και Επενδύσεων www.fuelprices.gr, όπου παρουσιάζονται καθημερινά οι μέσες τιμές σε όλους τους Νομούς της χώρας.

Μέσες τιμές λιανικής πώλησης καυσίμων για όλη την Ελλάδα, για την
Παρασκευή, 4 Νοεμβρίου 2022
(τιμές σε €/λτ, συμπ. ΦΠΑ)

Προϊόν	Αρ. Πρατηρίων	Μέση Τιμή
Αμόλυβδη 95 οκτ.	4.174	2,067
Αμόλυβδη 100 οκτ.	2.233	2,243
Diesel Κίνησης	4.548	2,088
Υγραέριο κίνησης (Autogas)	878	1,003
Diesel Θέρμανσης Κατ'οίκον	1.403	1,361

* Η μέση τιμή πανελλαδικά υπολογίζεται από τον σταθμισμένο μέσο όρο με βάση τους όγκους πωλήσεων έτους 2019 ανά τύπο καυσίμου ανά νομό.

** Δεν καταγράφεται κατανάλωση στο πετρέλαιο θέρμανσης για τη χρονική περίοδο 30/4 έως 15/10 κάθε έτους. .

Μέσες τιμές λιανικής πώλησης καυσίμων ανά Νομό, για την

Παρασκευή, 4 Νοεμβρίου 2022

(τιμές σε €/λτ, συμπ. ΦΠΑ)

ΝΟΜΟΣ	Αμόλυβδη 95 οκτ.	Αμόλυβδη 100 οκτ.	Diesel Κίνησης	Υγραέριο κίνησης (Autogas)	Diesel Θέρμανσης Κατ'οίκον
ΝΟΜΟΣ ΑΤΤΙΚΗΣ	2,044	2,227	2,057	0,946	1,322
ΝΟΜΟΣ ΑΙΤΩΛΙΑΣ ΚΑΙ ΑΚΑΡΝΑΝΙΑΣ	2,094	2,312	2,124	1,071	1,400
ΝΟΜΟΣ ΑΡΓΟΛΙΔΟΣ	2,051	2,225	2,086	1,023	1,372
ΝΟΜΟΣ ΑΡΚΑΔΙΑΣ	2,077	2,266	2,099	1,026	1,381
ΝΟΜΟΣ ΑΡΤΗΣ	2,069	2,281	2,067	1,038	1,377
ΝΟΜΟΣ ΑΧΑΪΑΣ	2,070	2,254	1,985	1,046	1,360
ΝΟΜΟΣ ΒΟΙΩΤΙΑΣ	2,062	2,247	2,090	1,028	1,375
ΝΟΜΟΣ ΓΡΕΒΕΝΩΝ	2,084	2,368	2,123	1,033	1,380
ΝΟΜΟΣ ΔΡΑΜΑΣ	2,045	2,240	2,069	0,977	1,332
ΝΟΜΟΣ ΔΩΔΕΚΑΝΗΣΟΥ	2,188	2,318	2,208	1,202	1,450
ΝΟΜΟΣ ΕΒΡΟΥ	2,075	2,242	2,104	1,061	1,373
ΝΟΜΟΣ ΕΥΒΟΙΑΣ	2,086	2,253	2,111	1,008	1,379
ΝΟΜΟΣ ΕΥΡΥΤΑΝΙΑΣ	2,140	2,330	2,160	1,049	1,415
ΝΟΜΟΣ ΖΑΚΥΝΘΟΥ	2,073	2,232	2,132	1,100	1,403
ΝΟΜΟΣ ΗΛΕΙΑΣ	2,069	2,241	2,083	1,004	1,359
ΝΟΜΟΣ ΗΜΑΘΙΑΣ	2,033	2,217	2,075	0,966	1,353
ΝΟΜΟΣ ΗΡΑΚΛΕΙΟΥ	2,114	2,256	2,132	1,080	1,400
ΝΟΜΟΣ ΘΕΣΠΡΩΤΙΑΣ	2,071	2,256	2,098	1,064	1,421
ΝΟΜΟΣ ΘΕΣΣΑΛΟΝΙΚΗΣ	2,032	2,220	2,055	0,976	1,329
ΝΟΜΟΣ ΙΩΑΝΝΙΝΩΝ	2,057	2,297	2,098	1,005	1,368
ΝΟΜΟΣ ΚΑΒΑΛΑΣ	2,076	2,231	2,098	1,038	1,363
ΝΟΜΟΣ ΚΑΡΔΙΤΣΗΣ	2,062	2,251	2,097	1,016	1,367
ΝΟΜΟΣ ΚΑΣΤΟΡΙΑΣ	2,074	2,214	2,114	1,004	1,358
ΝΟΜΟΣ ΚΕΡΚΥΡΑΣ	2,102	2,289	2,140	1,160	1,430
ΝΟΜΟΣ ΚΕΦΑΛΛΗΝΙΑΣ	2,143	2,318	2,170	1,159	1,420
ΝΟΜΟΣ ΚΙΛΚΙΣ	2,044	2,274	2,078	1,002	1,348
ΝΟΜΟΣ ΚΟΖΑΝΗΣ	2,060	2,225	2,090	1,001	1,357
ΝΟΜΟΣ ΚΟΡΙΝΘΙΑΣ	2,062	2,220	2,091	1,009	1,342
ΝΟΜΟΣ ΚΥΚΛΑΔΩΝ	2,294	2,457	2,317	1,279	1,532
ΝΟΜΟΣ ΛΑΚΩΝΙΑΣ	2,085	2,254	2,109	1,042	1,387
ΝΟΜΟΣ ΛΑΡΙΣΗΣ	2,058	2,241	2,082	1,016	1,369
ΝΟΜΟΣ ΛΑΣΙΘΙΟΥ	2,118	2,262	2,140	1,158	1,393
ΝΟΜΟΣ ΛΕΣΒΟΥ	2,095	2,280	2,145	1,138	1,457
ΝΟΜΟΣ ΛΕΥΚΑΔΟΣ	2,127	2,281	2,144	1,000	1,373
ΝΟΜΟΣ ΜΑΓΝΗΣΙΑΣ	2,100	2,304	2,119	1,038	1,432
ΝΟΜΟΣ ΜΕΣΣΗΝΙΑΣ	2,077	2,278	2,107	1,042	1,390
ΝΟΜΟΣ ΞΑΝΘΗΣ	2,079	2,283	2,103	0,954	1,360
ΝΟΜΟΣ ΠΕΛΛΗΣ	2,048	2,243	2,079	0,975	1,327
ΝΟΜΟΣ ΠΙΕΡΙΑΣ	2,044	2,237	2,062	1,017	1,319
ΝΟΜΟΣ ΠΡΕΒΕΖΗΣ	2,059	2,250	2,089	1,002	1,372
ΝΟΜΟΣ ΡΕΘΥΜΝΗΣ	2,125	2,276	2,140	1,141	1,425
ΝΟΜΟΣ ΡΟΔΟΠΗΣ	2,072	2,209	2,091	1,028	1,368
ΝΟΜΟΣ ΣΑΜΟΥ	2,117	2,235	2,174	1,168	1,451
ΝΟΜΟΣ ΣΕΡΡΩΝ	2,042	2,224	2,076	1,021	1,342
ΝΟΜΟΣ ΤΡΙΚΑΛΩΝ	2,049	2,231	2,082	0,999	1,352
ΝΟΜΟΣ ΦΘΙΩΤΙΔΟΣ	2,079	2,288	2,113	1,051	1,385
ΝΟΜΟΣ ΦΛΩΡΙΝΗΣ	2,055	2,228	2,111	1,042	1,363
ΝΟΜΟΣ ΦΩΚΙΔΟΣ	2,116	2,277	2,158	1,072	1,423
ΝΟΜΟΣ ΧΑΛΚΙΔΙΚΗΣ	2,078	2,276	2,117	1,019	1,370
ΝΟΜΟΣ ΧΑΝΙΩΝ	2,115	2,276	2,136	1,143	1,390
ΝΟΜΟΣ ΧΙΟΥ	2,030	2,277	2,040	1,289	1,350
ΠΑΝΕΛΛΗΝΙΟΣ ΣΤΑΘΜΙΣΜΕΝΟΣ Μ.Ο.	2,067	2,243	2,088	1,003	1,361

2. Απλή Αμόλυβδη Βενζίνη 95 οκτανίων¹

2. α. Διαμόρφωση τιμής

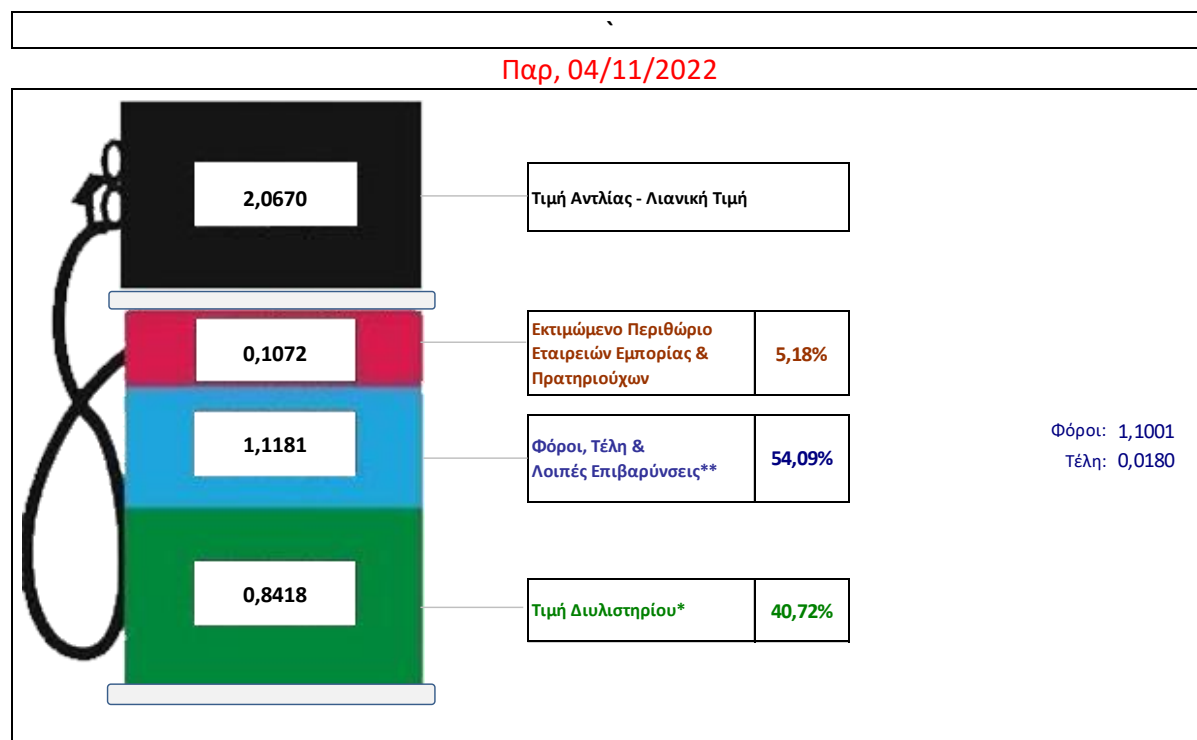
Η τιμή διυλιστηρίου της απλής αμόλυβδης βενζίνης 95 οκτανίων για την Πέμπτη 03/11/2022 διαμορφώθηκε στα 0,8418€ ανά λίτρο. Σε σχέση με την τιμή διυλιστηρίου της προηγούμενης εβδομάδας 27/10/2022 σημειώθηκε αύξηση κατά 0,0366 ευρώ ανά λίτρο (3,66 λεπτά).

Οι φόροι, τα τέλη και οι λοιπές επιβαρύνσεις αντιστοιχούν σε 1,1181€ ανά λίτρο.

Η μέση τιμή λιανικής της απλής αμόλυβδης βενζίνης 95 οκτανίων για την Παρασκευή 04/11/2022 διαμορφώθηκε στα 2,067 ανά λίτρο. Σε σχέση με την τιμή της προηγούμενης εβδομάδας 28/10/2022 σημειώθηκε αύξηση κατά 0,037 ευρώ ανά λίτρο (3,76 λεπτά).

Το εκτιμώμενο περιθώριο των πρατηριούχων και των εταιρειών εμπορίας υπολογίζεται κατά μέσο όρο στα 0,1072 ανά λίτρο (10,72 λεπτά).

Η τελική τιμή λιανικής διαμορφώνεται από την τιμή διυλιστηρίου κατά 40,72%, από τους φόρους (σταθερούς και μεταβλητούς) κατά 54,09%, και από τα εκτιμώμενα περιθώρια των εταιρειών εμπορίας, των μεταφορέων υγρών καυσίμων και των πρατηρίων κατά 5,18% (βλ. παρακάτω πίνακα).



* Τιμή διυλιστηρίου	0,8418
-Τιμή διυλιστηρίου προηγούμενης ημέρας (Μέση Σταθμική Τιμή εκ των δύο εταιρειών διύλισης)	
-Στην τιμή διυλιστηρίου περιλαμβάνονται οι ειδικές υπηρεσίες (φορτωτικά)	
** Τέλη	0,0180
-Ανταποδοτικό τέλος ΡΑΕ: 0,20 € ανά χίλια λίτρα. (Απόφαση 147/2015 - ΦΕΚ 888/Β/19-05-2015)	0,0002
-Εισφορά «Ειδικού Λογαριασμού Πετρελαιοειδών»: 1,2% επί της τιμής διυλιστηρίου. (Ν. 3335/2005 - ΦΕΚ 95/Α/20-4-2005)	0,0101
-Ειδικό τέλος Δικαιωμάτων Εκτέλεσης Τελωνειακών Εργασιών (ΔΕΤΕ): 0,5% της αξίας του αθροίσματος της τιμής εκ διυλιστηρίου και του ΕΦΚ. (Ν. 2093/92 - ΦΕΚ 181/Α/25-11-92)	0,0077
** Φόροι	1,1001
-Ειδικός Φόρος Κατανάλωσης (ΕΦΚ): για την απλή αμόλυβδη βενζίνη - 700 € ανά κυβικό μέτρο ή 0.7 € ανά λίτρο. (Ν. 4389/2016 - ΦΕΚ Α' 94)	0,7000
	0,4001

¹ Σημειώνεται ότι σύμφωνα με το αρ. 29, του Ν. 4546/2018 (ΦΕΚ Α' 101), από 1/1/2019 η βενζίνη που καταναλώνεται εγχώρια για χρήση στις μεταφορές αναμειγνύεται υποχρεωτικά είτε με αυτούσια βιοαιθανόλη είτε με βιοαιθέρες που παράγονται από αλκοόλες βιολογικής προέλευσης. Η συμμετοχή της αυτούσιας βιοαιθανόλης και της αλκοόλης βιολογικής προέλευσης που χρησιμοποιείται για την παραγωγή βιοαιθέρων επί του ενεργειακού περιεχομένου του τελικού μείγματος βενζίνης ορίζεται σε ποσοστό 1% για το έτος 2019 και 3,3% για τα έτη από το 2020 και μετά.

2. β. Χονδρική Τιμή Πώλησης

Αναλυτικά, οι μέσες κατώτατες και ανώτατες τιμές χονδρικής, καθώς και η διάμεσος τιμή ανά νομό παρουσιάζονται στον επόμενο πίνακα:

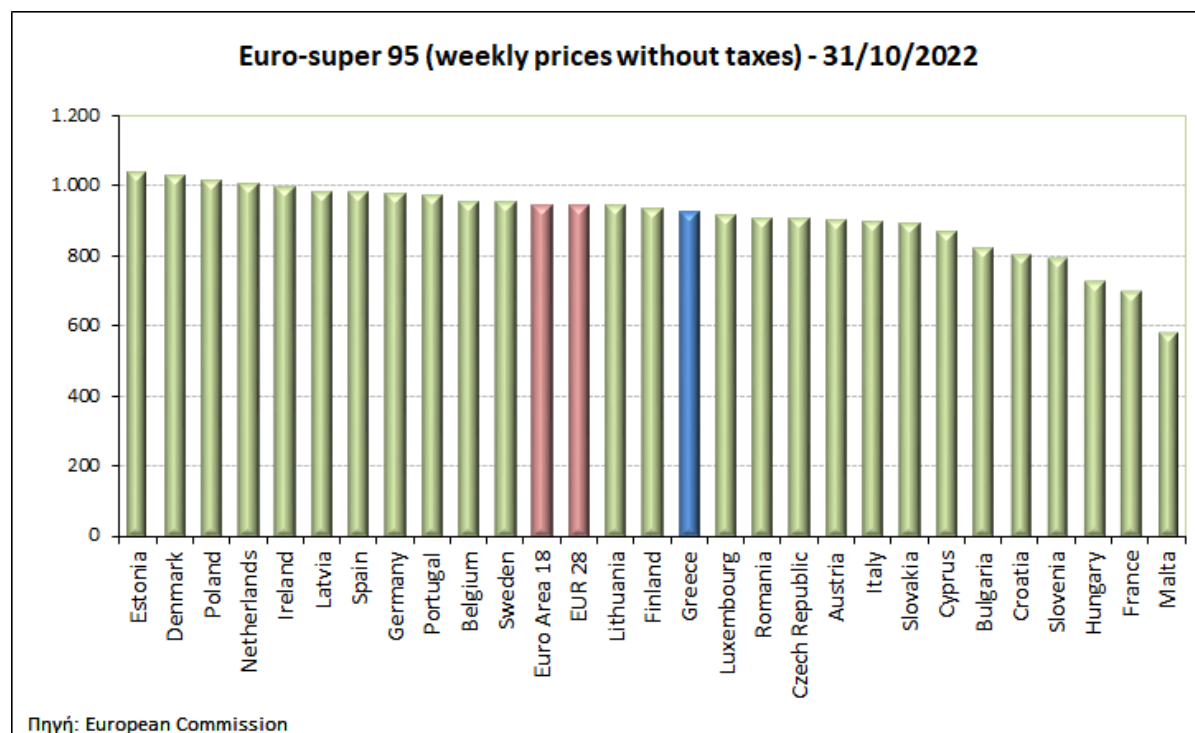
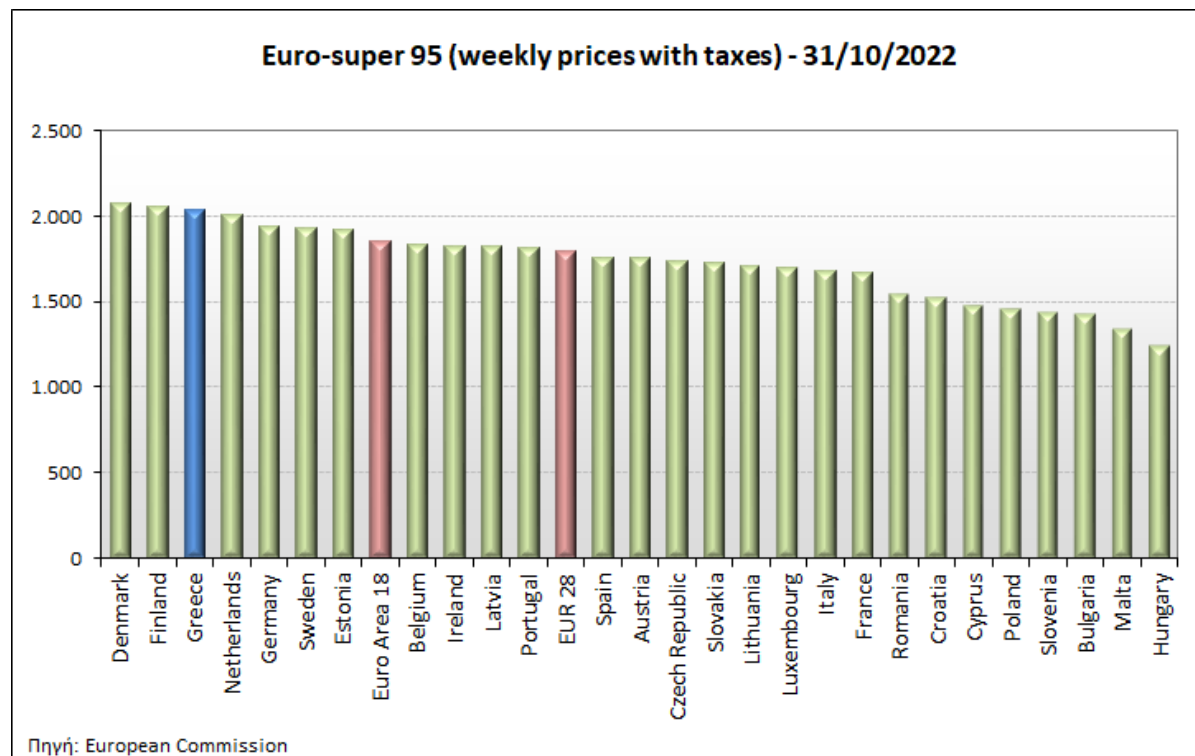
Τιμές Χονδρικής Πώλησης Απλής Αμόλυβδης Βενζίνης ανά Νομό**Παρασκευή, 04 Νοεμβρίου 2022**

ΝΟΜΟΣ	ΜΕΣΗ ΚΑΤΩΤΑΤΗ ΜΕ ΦΠΑ	ΜΕΣΗ ΑΝΩΤΑΤΗ ΜΕ ΦΠΑ	ΔΙΑΜΕΣΟΣ ΤΙΜΗ
ΝΟΜΟΣ ΑΙΤΩΛΙΑΣ ΚΑΙ ΑΚΑΡΝΑΝΙΑΣ	1,990	2,034	2,012
ΝΟΜΟΣ ΑΡΓΟΛΙΔΟΣ	1,999	2,018	2,008
ΝΟΜΟΣ ΑΡΚΑΔΙΑΣ	1,990	2,024	2,007
ΝΟΜΟΣ ΑΡΤΗΣ	1,990	2,017	2,004
ΝΟΜΟΣ ΑΤΤΙΚΗΣ	2,009	2,048	2,028
ΝΟΜΟΣ ΑΧΑΪΑΣ	1,989	2,009	1,999
ΝΟΜΟΣ ΒΟΙΩΤΙΑΣ	1,980	2,042	2,011
ΝΟΜΟΣ ΓΡΕΒΕΝΩΝ	1,996	2,023	2,010
ΝΟΜΟΣ ΔΡΑΜΑΣ	1,986	2,010	1,998
ΝΟΜΟΣ ΔΩΔΕΚΑΝΗΣΟΥ	2,012	2,110	2,061
ΝΟΜΟΣ ΕΒΡΟΥ	1,988	2,037	2,013
ΝΟΜΟΣ ΕΥΒΟΙΑΣ	1,982	2,016	1,999
ΝΟΜΟΣ ΕΥΡΥΤΑΝΙΑΣ	2,054	2,079	2,066
ΝΟΜΟΣ ΖΑΚΥΝΘΟΥ	1,977	2,028	2,003
ΝΟΜΟΣ ΗΛΕΙΑΣ	1,964	2,061	2,013
ΝΟΜΟΣ ΗΜΑΘΙΑΣ	1,967	2,001	1,984
ΝΟΜΟΣ ΗΡΑΚΛΕΙΟΥ	2,010	2,070	2,040
ΝΟΜΟΣ ΘΕΣΠΡΩΤΙΑΣ	1,996	2,006	2,001
ΝΟΜΟΣ ΘΕΣΣΑΛΟΝΙΚΗΣ	1,994	2,028	2,011
ΝΟΜΟΣ ΙΩΑΝΝΙΝΩΝ	1,973	2,018	1,995
ΝΟΜΟΣ ΚΑΒΑΛΑΣ	1,993	2,034	2,014
ΝΟΜΟΣ ΚΑΡΔΙΤΣΗΣ	1,985	2,029	2,007
ΝΟΜΟΣ ΚΑΣΤΟΡΙΑΣ	1,969	2,019	1,994
ΝΟΜΟΣ ΚΕΡΚΥΡΑΣ	2,001	2,051	2,026
ΝΟΜΟΣ ΚΕΦΑΛΛΗΝΙΑΣ	2,025	2,052	2,038
ΝΟΜΟΣ ΚΙΛΚΙΣ	1,983	2,013	1,998
ΝΟΜΟΣ ΚΟΖΑΝΗΣ	1,979	2,009	1,994
ΝΟΜΟΣ ΚΟΡΙΝΘΙΑΣ	2,016	2,045	2,031
ΝΟΜΟΣ ΚΥΚΛΑΔΩΝ	2,054	2,176	2,115
ΝΟΜΟΣ ΛΑΚΩΝΙΑΣ	2,001	2,036	2,019
ΝΟΜΟΣ ΛΑΡΙΣΗΣ	1,985	2,026	2,006
ΝΟΜΟΣ ΛΑΣΙΘΙΟΥ	2,016	2,053	2,034
ΝΟΜΟΣ ΛΕΣΒΟΥ	1,927	2,012	1,969
ΝΟΜΟΣ ΛΕΥΚΑΔΟΣ	2,001	2,034	2,018
ΝΟΜΟΣ ΜΑΓΝΗΣΙΑΣ	1,973	2,108	2,040
ΝΟΜΟΣ ΜΕΣΣΗΝΙΑΣ	1,948	2,072	2,010
ΝΟΜΟΣ ΞΑΝΘΗΣ	1,982	2,001	1,991
ΝΟΜΟΣ ΠΕΛΛΗΣ	1,977	2,017	1,997
ΝΟΜΟΣ ΠΙΕΡΙΑΣ	1,979	2,037	2,008
ΝΟΜΟΣ ΠΡΕΒΕΖΗΣ	2,001	2,015	2,008
ΝΟΜΟΣ ΡΕΘΥΜΝΗΣ	2,028	2,059	2,043
ΝΟΜΟΣ ΡΟΔΟΠΗΣ	1,991	2,022	2,007
ΝΟΜΟΣ ΣΑΜΟΥ	1,931	2,063	1,997
ΝΟΜΟΣ ΣΕΡΡΩΝ	1,982	1,989	1,985
ΝΟΜΟΣ ΤΡΙΚΑΛΩΝ	1,995	2,032	2,014
ΝΟΜΟΣ ΦΘΙΩΤΙΔΟΣ	1,985	2,006	1,995
ΝΟΜΟΣ ΦΛΩΡΙΝΗΣ	1,990	2,007	1,999
ΝΟΜΟΣ ΦΩΚΙΔΟΣ	2,004	2,023	2,014
ΝΟΜΟΣ ΧΑΛΚΙΔΙΚΗΣ	1,983	2,009	1,996
ΝΟΜΟΣ ΧΑΝΙΩΝ	2,014	2,049	2,032
ΝΟΜΟΣ ΧΙΟΥ	1,929	2,013	1,971
ΣΤΑΘΜΙΣΜΕΝΟΣ Μ.Ο.*	1,997	2,042	2,020

* Μέσοι όροι ελάχιστων και μέγιστων τιμών χονδρικής όπως υποβάλλονται από τις εταιρείες εμπορίας στο Παρατηρητήριο Τιμών βάσει της ΚΥΑ 978/24-10-2011.
Η στάθμιση γίνεται βάσει των όγκων πωλήσεων έτους 2019 ανά τύπο καυσίμου και ανά νομό.

2. γ. Συγκριτικά στοιχεία με Ε.Ε

Οι λιανικές τιμές αμόλυβδης βενζίνης με φόρους και προ φόρων στις 27 χώρες της Ε.Ε. για τις 31/10/2022 (τελευταία επίσημα στοιχεία) παρουσιάζονται συγκριτικά κατά φθίνουσα σειρά στα παρακάτω διαγράμματα:



Αναλυτικά στοιχεία για τις τιμές καυσίμων και τους φόρους στις 27 χώρες της Ε.Ε. παρουσιάζονται στην ιστοσελίδα της Ευρωπαϊκής Επιτροπής: http://ec.europa.eu/energy/observatory/oil/bulletin_en.htm

*Οι συγκρίσεις των τιμών μεταξύ των διαφόρων χωρών θα πρέπει να γίνονται με ιδιαίτερη προσοχή εξαιτίας των διαφορών στην ποιότητα των προϊόντων, στις πρακτικές μάρκετινγκ, στις δομές της αγοράς και στις καταναλωτικές συνήθειες που επικρατούν σε κάθε χώρα.

3. Πετρέλαιο Κίνησης (Biodiesel)

3. α. Διαμόρφωση τιμής

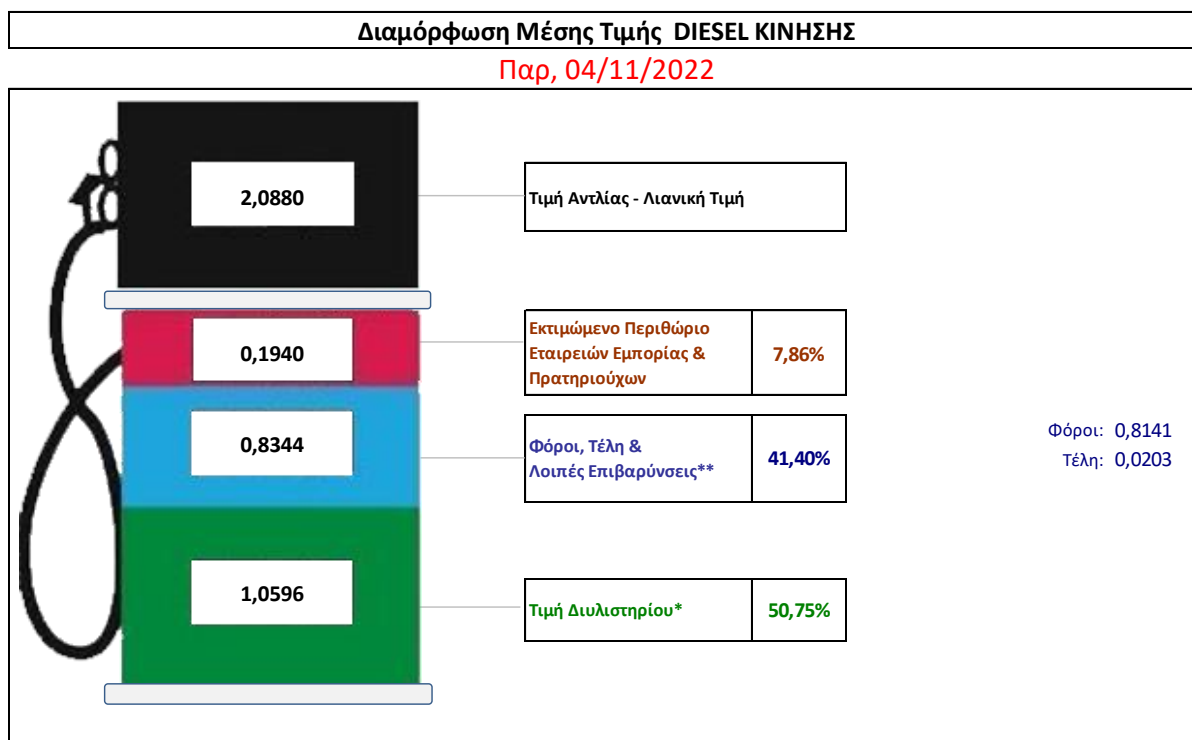
Η τιμή διυλιστηρίου του πετρελαίου κίνησης για την Πέμπτη 03/11/2022 διαμορφώθηκε στα 1,0596€ ανά λίτρο. Σε σχέση με την τιμή διυλιστηρίου της προηγούμενης εβδομάδας (27/10/2022) σημειώθηκε μείωση κατά 0,0151€ ανά λίτρο (1,51 λεπτά).

Οι φόροι, τα τέλη και οι λοιπές επιβαρύνσεις αντιστοιχούν σε 0,8344€ ανά λίτρο.

Η μέση τιμή λιανικής του πετρελαίου κίνησης για την Παρασκευή 04/11/2022 διαμορφώθηκε στα 2,088€ ανά λίτρο. Σε σχέση με την τιμή της προηγούμενης εβδομάδας (28/10/2022) σημειώθηκε μείωση κατά 0,032€ ανά λίτρο (3,2 λεπτά).

Το εκτιμώμενο περιθώριο των πρατηριούχων και των εταιρειών εμπορίας υπολογίζεται κατά μέσο όρο στα 0,1940€ ανά λίτρο (19,4 λεπτά).

Η τελική τιμή λιανικής διαμορφώνεται από την τιμή διυλιστηρίου κατά 50,75 %, από τους φόρους σταθερούς και μεταβλητούς) κατά 41,4%, και από τα εκτιμώμενα περιθώρια των εταιρειών εμπορίας, των μεταφορέων υγρών καυσίμων και των πρατηρίων κατά 7,86% (βλ. παρακάτω πίνακα).



* Τιμή διυλιστηρίου

1,0596

- Τιμή διυλιστηρίου προηγούμενης ημέρας (Μέση Σταθμική Τιμή εκ των δύο εταιρειών διύλισης)
- Στην τιμή διυλιστηρίου περιλαμβάνονται οι ειδικές υπηρεσίες (φορτωτικά)

** Τέλη

0,0203

- Ανταποδοτικό τέλος ΡΑΕ: 0,20 € ανά χίλια λίτρα. (Απόφαση 147/2015 - ΦΕΚ 888/Β/19-05-2015) 0,0002
- Εισφορά «Ειδικού Λογαριασμού Πετρελαιοειδών»: 1,2% επί της τιμής διυλιστηρίου. (Ν. 3335/2005 - ΦΕΚ 95/Α/20-4-2005) 0,0127
- Ειδικό τέλος Δικαιωμάτων Εκτέλεσης Τελωνειακών Εργασιών (ΔΕΤΕ): 0,5% της αξίας του αθροίσματος της τιμής εκ διυλιστηρίου και του ΕΦΚ. (Ν. 2093/92 - ΦΕΚ 181/Α/25-11-92) 0,0073

** Φόροι

0,8141

- Ειδικός Φόρος Κατανάλωσης (ΕΦΚ): για το πετρέλαιο κίνησης - 410 € ανά κυβικό μέτρο ή 0,41 € ανά λίτρο. (Ν. 4389/2016 - ΦΕΚ Α' 94) 0,4100
- Φόρος Προστιθέμενης Αξίας (ΦΠΑ): 24% επί του συνόλου της τιμής διυλιστηρίου των μικτών ονομαστικών περιθωρίων κέρδους και των παραπάνω φορολογικών επιβαρύνσεων. (Ν. 2859/2000 όπως τροποποιήθηκε και ισχύει με το Ν. 4389/2016 (ΦΕΚ Α' 94) 0,4041

3. β. Χονδρική Τιμή Πώλησης

Αναλυτικά, οι μέσες κατώτατες και ανώτατες τιμές χονδρικής, καθώς και η διάμεσος τιμή ανά νομό παρουσιάζονται στον επόμενο πίνακα:

Τιμές Χονδρικής Πώλησης Πετρελαίου Κίνησης ανά Νομό

Παρασκευή, 04 Νοεμβρίου 2022

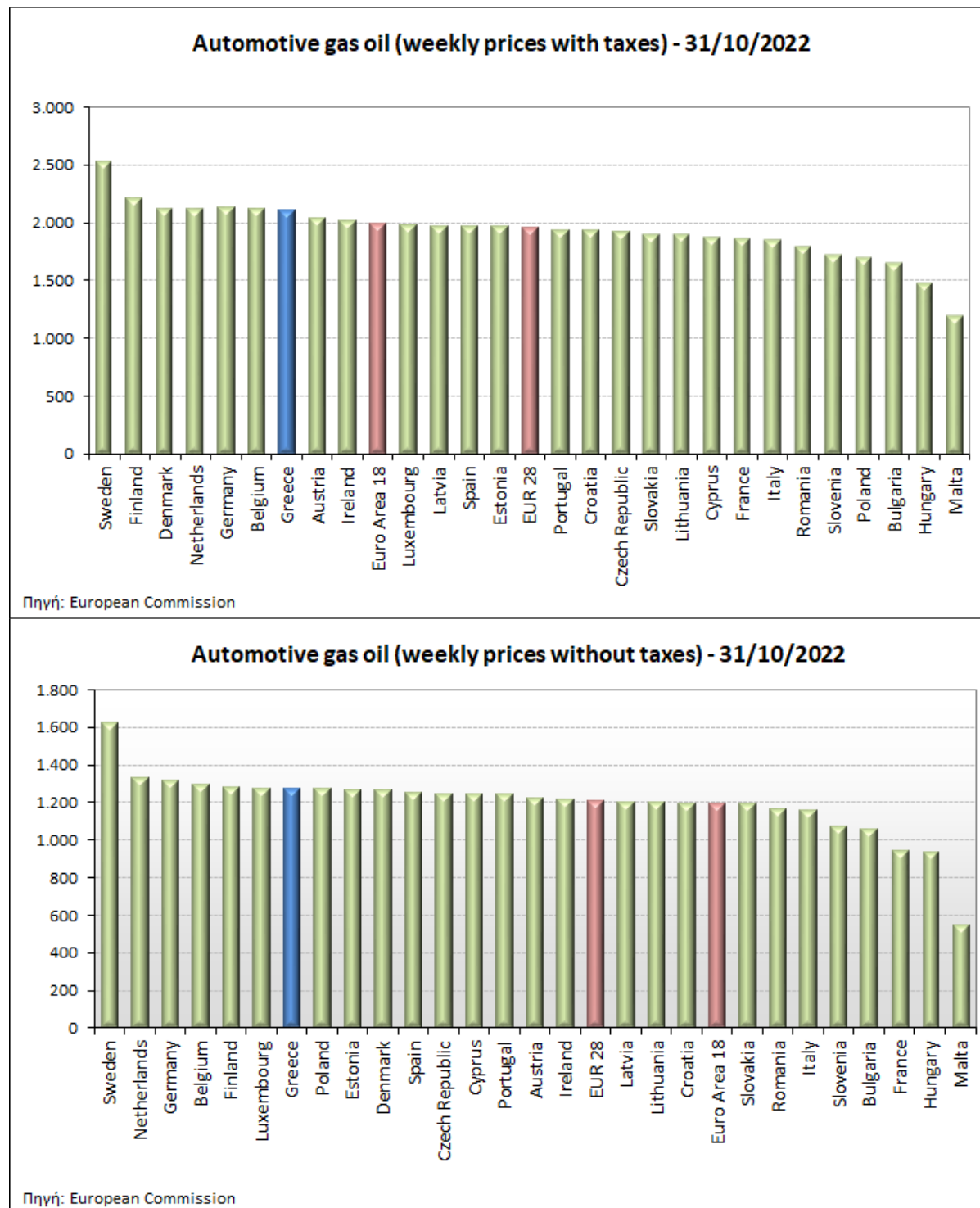
ΝΟΜΟΣ	ΜΕΣΗ ΚΑΤΩΤΑΤΗ ΜΕ ΦΠΑ	ΜΕΣΗ ΑΝΩΤΑΤΗ ΜΕ ΦΠΑ	ΔΙΑΜΕΣΟΣ ΤΙΜΗ
ΝΟΜΟΣ ΑΙΤΩΛΙΑΣ ΚΑΙ ΑΚΑΡΝΑΝΙΑΣ	1,925	1,973	1,949
ΝΟΜΟΣ ΑΡΓΟΛΙΔΟΣ	1,938	1,960	1,949
ΝΟΜΟΣ ΑΡΚΑΔΙΑΣ	1,921	1,954	1,938
ΝΟΜΟΣ ΑΡΤΗΣ	1,918	1,938	1,928
ΝΟΜΟΣ ΑΤΤΙΚΗΣ	1,924	1,958	1,941
ΝΟΜΟΣ ΑΧΑΪΑΣ	1,920	1,946	1,933
ΝΟΜΟΣ ΒΟΙΩΤΙΑΣ	1,915	1,964	1,939
ΝΟΜΟΣ ΓΡΕΒΕΝΩΝ	1,937	1,951	1,944
ΝΟΜΟΣ ΔΡΑΜΑΣ	1,924	1,941	1,932
ΝΟΜΟΣ ΔΩΔΕΚΑΝΗΣΟΥ	1,962	2,029	1,996
ΝΟΜΟΣ ΕΒΡΟΥ	1,929	1,966	1,948
ΝΟΜΟΣ ΕΥΒΟΙΑΣ	1,917	1,986	1,951
ΝΟΜΟΣ ΕΥΡΥΤΑΝΙΑΣ	1,988	2,019	2,004
ΝΟΜΟΣ ΖΑΚΥΝΘΟΥ	1,910	1,961	1,935
ΝΟΜΟΣ ΗΛΕΙΑΣ	1,906	1,990	1,948
ΝΟΜΟΣ ΗΜΑΘΙΑΣ	1,907	1,942	1,925
ΝΟΜΟΣ ΗΡΑΚΛΕΙΟΥ	1,940	1,995	1,967
ΝΟΜΟΣ ΘΕΣΠΡΩΤΙΑΣ	1,930	1,938	1,934
ΝΟΜΟΣ ΘΕΣΣΑΛΟΝΙΚΗΣ	1,929	1,961	1,945
ΝΟΜΟΣ ΙΩΑΝΝΙΝΩΝ	1,921	1,960	1,941
ΝΟΜΟΣ ΚΑΒΑΛΑΣ	1,930	1,963	1,947
ΝΟΜΟΣ ΚΑΡΔΙΤΣΗΣ	1,924	1,965	1,944
ΝΟΜΟΣ ΚΑΣΤΟΡΙΑΣ	1,905	1,966	1,935
ΝΟΜΟΣ ΚΕΡΚΥΡΑΣ	1,938	1,984	1,961
ΝΟΜΟΣ ΚΕΦΑΛΛΗΝΙΑΣ	1,961	1,987	1,974
ΝΟΜΟΣ ΚΙΛΚΙΣ	1,914	1,936	1,925
ΝΟΜΟΣ ΚΟΖΑΝΗΣ	1,911	1,950	1,930
ΝΟΜΟΣ ΚΟΡΙΝΘΙΑΣ	1,952	1,973	1,963
ΝΟΜΟΣ ΚΥΚΛΑΔΩΝ	1,987	2,080	2,034
ΝΟΜΟΣ ΛΑΚΩΝΙΑΣ	1,938	1,969	1,954
ΝΟΜΟΣ ΛΑΡΙΣΗΣ	1,926	1,964	1,945
ΝΟΜΟΣ ΛΑΣΙΘΙΟΥ	1,953	1,983	1,968
ΝΟΜΟΣ ΛΕΣΒΟΥ	1,867	1,928	1,897
ΝΟΜΟΣ ΛΕΥΚΑΔΟΣ	1,933	1,981	1,957
ΝΟΜΟΣ ΜΑΓΝΗΣΙΑΣ	1,911	2,074	1,992
ΝΟΜΟΣ ΜΕΣΣΗΝΙΑΣ	1,884	1,997	1,940
ΝΟΜΟΣ ΞΑΝΘΗΣ	1,920	1,936	1,928
ΝΟΜΟΣ ΠΕΛΛΗΣ	1,917	1,957	1,937
ΝΟΜΟΣ ΠΙΕΡΙΑΣ	1,915	1,961	1,938
ΝΟΜΟΣ ΠΡΕΒΕΖΗΣ	1,935	1,948	1,942
ΝΟΜΟΣ ΡΕΘΥΜΝΗΣ	1,962	1,985	1,974
ΝΟΜΟΣ ΡΟΔΟΠΗΣ	1,922	1,951	1,937
ΝΟΜΟΣ ΣΑΜΟΥ	1,868	1,956	1,912
ΝΟΜΟΣ ΣΕΡΡΩΝ	1,918	1,932	1,925
ΝΟΜΟΣ ΤΡΙΚΑΛΩΝ	1,929	1,960	1,944
ΝΟΜΟΣ ΦΘΙΩΤΙΔΟΣ	1,920	1,944	1,932
ΝΟΜΟΣ ΦΛΩΡΙΝΗΣ	1,932	1,949	1,941
ΝΟΜΟΣ ΦΩΚΙΔΟΣ	1,944	1,956	1,950
ΝΟΜΟΣ ΧΑΛΚΙΔΙΚΗΣ	1,915	1,945	1,930
ΝΟΜΟΣ ΧΑΝΙΩΝ	1,954	1,981	1,967
ΝΟΜΟΣ ΧΙΟΥ	1,871	1,921	1,896
ΣΤΑΘΜΙΣΜΕΝΟΣ Μ.Ο.*	1,926	1,966	1,946

* Μέσοι όροι ελάχιστων και μέγιστων τιμών χονδρικής όπως υποβάλλονται από τις εταιρείες εμπορίας στο Παρατηρητήριο Τιμών βάσει της ΚΥΑ 978/24-10-2011.

Η στάθμιση γίνεται βάσει των όγκων πωλήσεων έτους 2019 ανά τύπο καυσίμου και ανά νομό.

3. γ. Συγκριτικά στοιχεία με Ε.Ε.

Οι λιανικές τιμές πετρελαίου κίνησης με φόρους και προ φόρων στις 27 χώρες της Ε.Ε. για τις 31/10/2022 (τελευταία επίσημα στοιχεία) παρουσιάζονται συγκριτικά κατά φθίνουσα σειρά τα παρακάτω διαγράμματα:



Αναλυτικά στοιχεία για τις τιμές καυσίμων και τους φόρους στις 27 χώρες της Ε.Ε. παρουσιάζονται στην ιστοσελίδα της Ευρωπαϊκής Επιτροπής: http://ec.europa.eu/energy/observatory/oil/bulletin_en.htm

*Οι συγκρίσεις των τιμών μεταξύ των διαφόρων χωρών θα πρέπει να γίνονται με ιδιαίτερη προσοχή εξαιτίας των διαφορών στην ποιότητα των προϊόντων, στις πρακτικές μάρκετινγκ, στις δομές της αγοράς και στις καταναλωτικές συνήθειες που επικρατούν σε κάθε χώρα.

4. Πετρέλαιο Θέρμανσης (Κατ'οίκον)

4. α. Διαμόρφωση τιμής

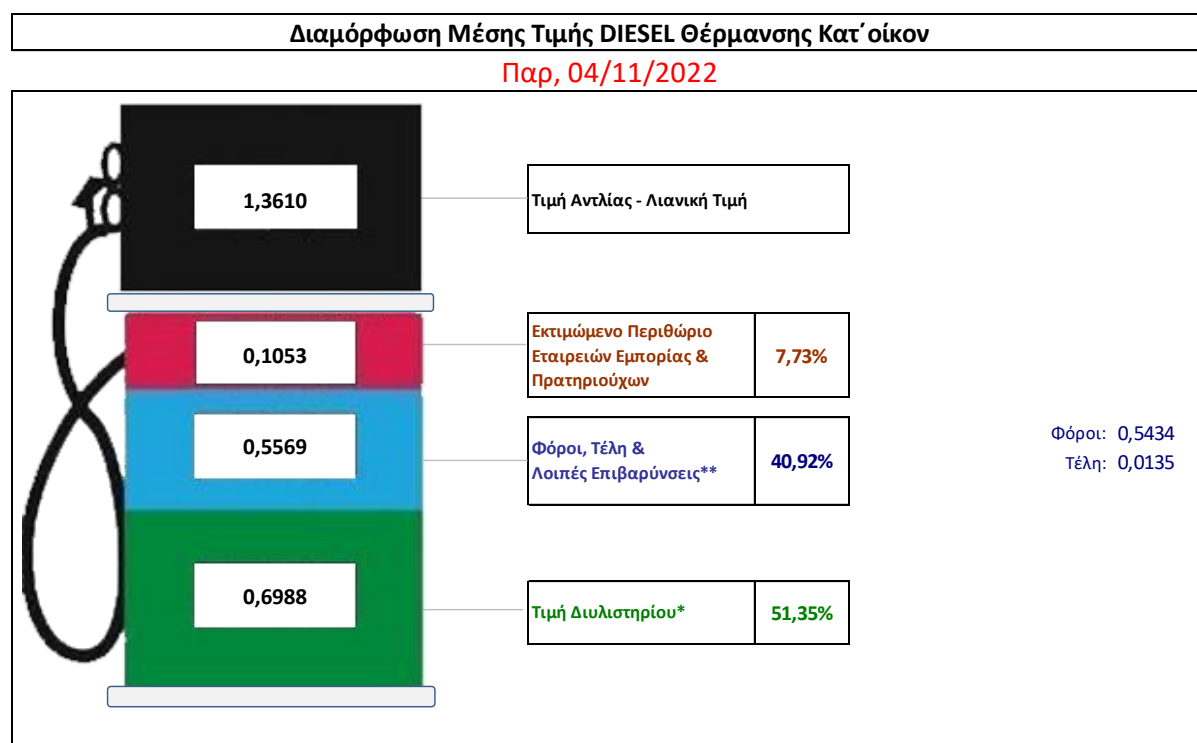
Η τιμή διυλιστηρίου του πετρελαίου θέρμανσης για την Πέμπτη 03/11/2022 διαμορφώθηκε στα 0,6988 € λίτρο. Σε σχέση με την τιμή διυλιστηρίου της προηγούμενης εβδομάδας (27/10/2022) σημειώθηκε μείωση κατά 0,0398€ ανά λίτρο (3,98 λεπτά).

Οι φόροι, τα τέλη και οι λοιπές επιβαρύνσεις αντιστοιχούν σε 0,5569 € ανά λίτρο.

Η μέση τιμή λιανικής του πετρελαίου θέρμανσης (κατ'οίκον) για την Παρασκευή 04/11/2022 διαμορφώθηκε στο 1,3610€ ανά λίτρο. Σε σχέση με την τιμή διυλιστηρίου της προηγούμενης εβδομάδας (28/10/2022) σημειώθηκε μείωση κατά 0,031€ ανά λίτρο (3,1 λεπτά).

Το εκτιμώμενο περιθώριο των πρατηριούχων και των εταιρειών εμπορίας υπολογίζεται κατά μέσο όρο στα 0,1053 ανά λίτρο (10,53 λεπτά).

Η τελική τιμή λιανικής διαμορφώνεται από την τιμή διυλιστηρίου κατά 51,35%, από τους φόρους (σταθερούς και μεταβλητούς) κατά 40,92%, και από τα εκτιμώμενα περιθώρια των εταιρειών εμπορίας, των μεταφορέων υγρών καυσίμων και των πρατηρίων κατά 7,73% (βλ. παρακάτω πίνακα).



* Τιμή διυλιστηρίου	0,6988
-Τιμή διυλιστηρίου προηγούμενης ημέρας (Μέση Σταθμική Τιμή εκ των δύο εταιρειών διύλισης)	
-Στην τιμή διυλιστηρίου περιλαμβάνονται οι ειδικές υπηρεσίες (φορτωτικά)	
** Τέλη	0,0135
-Ανταποδοτικό τέλος ΡΑΕ: 0,20 € ανά χίλια λίτρα. (Απόφαση 147/2015 - ΦΕΚ 888/Β/19-05-2015)	
-Εισφορά «Ειδικού Λογαριασμού Πετρελαιοειδών»: 1,2% επί της τιμής διυλιστηρίου. (Ν. 3335/2005 - ΦΕΚ 95/Α/20-4-2005)	
-Ειδικό τέλος Δικαιωμάτων Εκτέλεσης Τελωνειακών Εργασιών (ΔΕΤΕ): 0,5% της αξίας του αθροίσματος της τιμής εκ διυλιστηρίου και του ΕΦΚ. (Ν. 2093/92 - ΦΕΚ 181/Α/25-11-92)	
** Φόροι	0,5434
-Ειδικός Φόρος Κατανάλωσης (ΕΦΚ): για το πετρέλαιο θέρμανσης - 280 € ανά κυβικό μέτρο ή 0,280 € ανά λίτρο. (Ν. 4389/2016 (ΦΕΚ Α' 94)	
-Φόρος Προστιθέμενης Αξίας (ΦΠΑ): 24% επί του συνόλου της τιμής διυλιστηρίου των μικτών ονομαστικών περιθωρίων κέρδους και των παραπάνω φορολογικών επιβαρύνσεων. (Ν. 2859/2000 όπως τροποποιήθηκε και ισχύει με το Ν. 4389/2016 (ΦΕΚ Α' 94)	

4. β. Χονδρική Τιμή Πώλησης

Αναλυτικά, οι μέσες κατώτατες και ανώτατες τιμές χονδρικής, καθώς και η διάμεσος τιμή ανά νομό παρουσιάζονται στον επόμενο πίνακα:

Μέσες Τιμές Χονδρικής Πώλησης Πετρελαίου Θέρμανσης (κατ' οίκον) ανά Νομό

Παρασκευή 04 Νοεμβρίου 2022

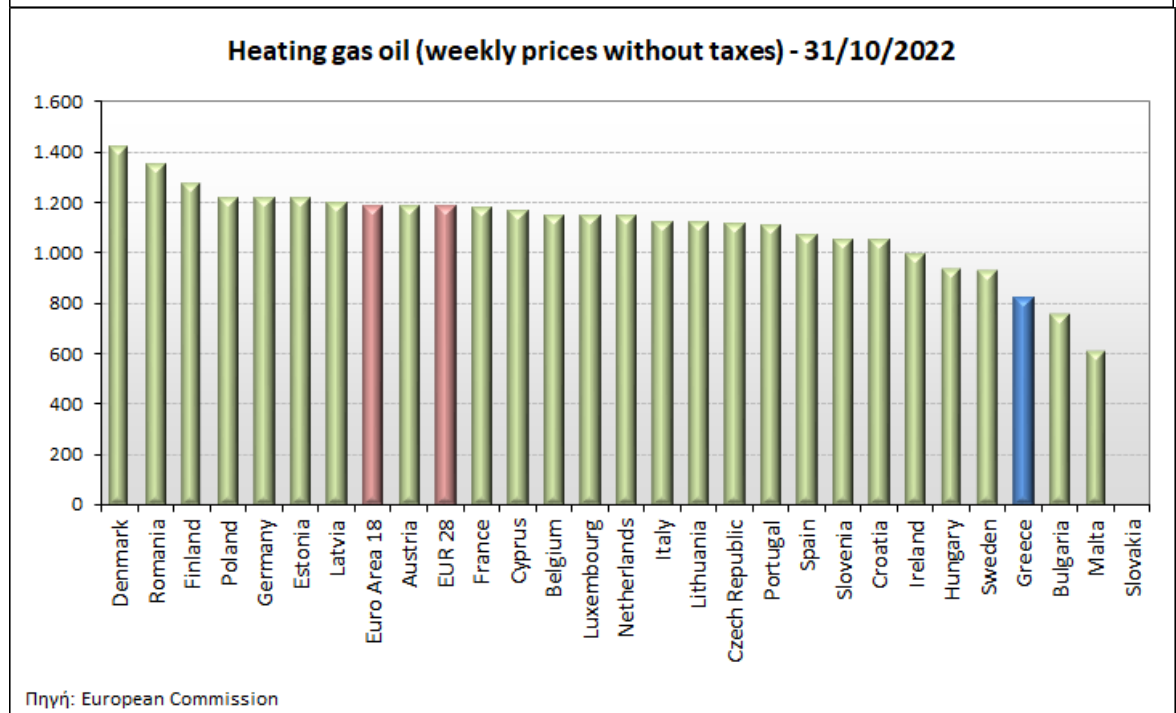
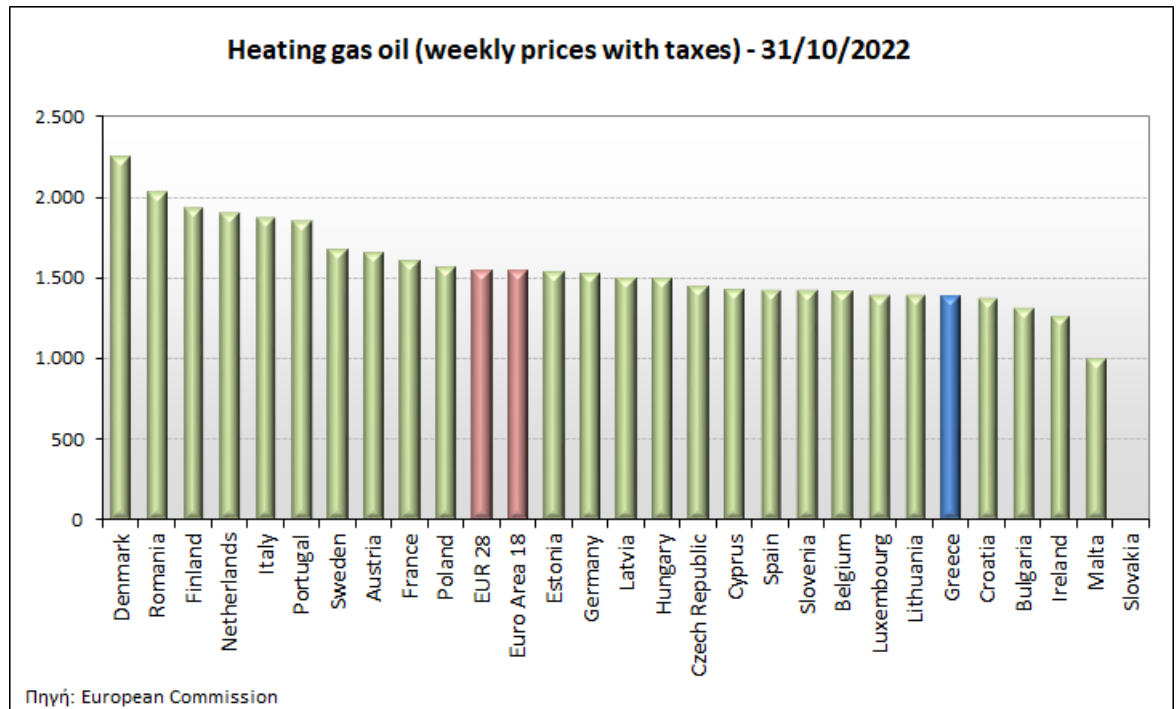
ΝΟΜΟΣ	ΜΕΣΗ ΚΑΤΩΤΑΤΗ ΜΕ ΦΠΑ	ΜΕΣΗ ΑΝΩΤΑΤΗ ΜΕ ΦΠΑ	ΔΙΑΜΕΣΟΣ ΤΙΜΗ
ΝΟΜΟΣ ΑΙΤΩΛΙΑΣ ΚΑΙ ΑΚΑΡΝΑΝΙΑΣ	1,228	1,253	1,241
ΝΟΜΟΣ ΑΡΓΟΛΙΔΟΣ	1,224	1,246	1,235
ΝΟΜΟΣ ΑΡΚΑΔΙΑΣ	1,225	1,244	1,234
ΝΟΜΟΣ ΑΡΤΗΣ	1,224	1,231	1,227
ΝΟΜΟΣ ΑΤΤΙΚΗΣ	1,229	1,258	1,243
ΝΟΜΟΣ ΑΧΑΪΑΣ	1,221	1,240	1,230
ΝΟΜΟΣ ΒΟΙΩΤΙΑΣ	1,219	1,245	1,232
ΝΟΜΟΣ ΓΡΕΒΕΝΩΝ	1,231	1,246	1,239
ΝΟΜΟΣ ΔΡΑΜΑΣ	1,229	1,236	1,232
ΝΟΜΟΣ ΔΩΔΕΚΑΝΗΣΟΥ	1,241	1,301	1,271
ΝΟΜΟΣ ΕΒΡΟΥ	1,224	1,252	1,238
ΝΟΜΟΣ ΕΥΒΟΙΑΣ	1,219	1,251	1,235
ΝΟΜΟΣ ΕΥΡΥΤΑΝΙΑΣ	1,251	1,268	1,259
ΝΟΜΟΣ ΖΑΚΥΝΘΟΥ	1,212	1,240	1,226
ΝΟΜΟΣ ΗΛΕΙΑΣ	1,225	1,261	1,243
ΝΟΜΟΣ ΗΜΑΘΙΑΣ	1,211	1,229	1,220
ΝΟΜΟΣ ΗΡΑΚΛΕΙΟΥ	1,238	1,273	1,256
ΝΟΜΟΣ ΘΕΣΠΡΩΤΙΑΣ	1,233	1,248	1,241
ΝΟΜΟΣ ΘΕΣΣΑΛΟΝΙΚΗΣ	1,219	1,252	1,236
ΝΟΜΟΣ ΙΩΑΝΝΙΝΩΝ	1,221	1,240	1,231
ΝΟΜΟΣ ΚΑΒΑΛΑΣ	1,225	1,244	1,235
ΝΟΜΟΣ ΚΑΡΔΙΤΣΗΣ	1,225	1,251	1,238
ΝΟΜΟΣ ΚΑΣΤΟΡΙΑΣ	1,203	1,232	1,217
ΝΟΜΟΣ ΚΕΡΚΥΡΑΣ	1,242	1,278	1,260
ΝΟΜΟΣ ΚΕΦΑΛΛΗΝΙΑΣ	1,253	1,258	1,256
ΝΟΜΟΣ ΚΙΛΚΙΣ	1,219	1,227	1,223
ΝΟΜΟΣ ΚΟΖΑΝΗΣ	1,220	1,236	1,228
ΝΟΜΟΣ ΚΟΡΙΝΘΙΑΣ	1,235	1,256	1,246
ΝΟΜΟΣ ΚΥΚΛΑΔΩΝ	1,273	1,340	1,307
ΝΟΜΟΣ ΛΑΚΩΝΙΑΣ	1,249	1,265	1,257
ΝΟΜΟΣ ΛΑΡΙΣΗΣ	1,227	1,243	1,235
ΝΟΜΟΣ ΛΑΣΙΘΙΟΥ	1,249	1,275	1,262
ΝΟΜΟΣ ΛΕΣΒΟΥ	1,203	1,254	1,228
ΝΟΜΟΣ ΛΕΥΚΑΔΟΣ	1,238	1,259	1,248
ΝΟΜΟΣ ΜΑΓΝΗΣΙΑΣ	1,207	1,279	1,243
ΝΟΜΟΣ ΜΕΣΣΗΝΙΑΣ	1,156	1,280	1,218
ΝΟΜΟΣ ΞΑΝΘΗΣ	1,219	1,233	1,226
ΝΟΜΟΣ ΠΕΛΛΗΣ	1,217	1,236	1,227
ΝΟΜΟΣ ΠΙΕΡΙΑΣ	1,217	1,241	1,229
ΝΟΜΟΣ ΠΡΕΒΕΖΗΣ	1,234	1,249	1,242
ΝΟΜΟΣ ΡΕΘΥΜΝΗΣ	1,254	1,286	1,270
ΝΟΜΟΣ ΡΟΔΟΠΗΣ	1,223	1,248	1,235
ΝΟΜΟΣ ΣΑΜΟΥ	1,196	1,241	1,218
ΝΟΜΟΣ ΣΕΡΡΩΝ	1,215	1,229	1,222
ΝΟΜΟΣ ΤΡΙΚΑΛΩΝ	1,227	1,241	1,234
ΝΟΜΟΣ ΦΘΙΩΤΙΔΟΣ	1,221	1,235	1,228
ΝΟΜΟΣ ΦΛΩΡΙΝΗΣ	1,229	1,229	1,229
ΝΟΜΟΣ ΦΩΚΙΔΟΣ	1,233	1,248	1,241
ΝΟΜΟΣ ΧΑΛΚΙΔΙΚΗΣ	1,216	1,228	1,222
ΝΟΜΟΣ ΧΑΝΙΩΝ	1,248	1,273	1,260
ΝΟΜΟΣ ΧΙΟΥ	1,216	1,244	1,230
ΣΤΑΘΜΙΣΜΕΝΟΣ Μ.Ο.	1,224	1,250	1,237

* Μέσοι όροι ελάχιστων και μέγιστων τιμών χονδρικής όπως υποβάλλονται από τις εταιρείες εμπορίας στο Παρατηρητήριο Τιμών βάσει της ΚΥΑ 978/24-10-2011.

** Η στάθμιση γίνεται βάσει των όγκων πωλήσεων ανά τύπο καυσίμου ανά νομό.

4. γ. Συγκριτικά στοιχεία με Ε.Ε.

5. γ. Οι λιανικές τιμές Πετρελαίου Θέρμανσης με φόρους και προ φόρων στις 27 χώρες της Ε.Ε. για τις 31/10/2022 (τελευταία επίσημα στοιχεία) παρουσιάζονται συγκριτικά κατά φθίνουσα σειρά στα παρακάτω διαγράμματα:



[ΘΕΣΗ ΑΚΡΙΒΟΥΣ ΑΝΤΙΓΡΑΦΟΥ]

**Ο ΠΡΟΪΣΤΑΜΕΝΟΣ ΔΙΕΥΘΥΝΣΗΣ
Α/Α**

ΚΑΡΑΜΠΕΤΣΟΣ ΓΕΩΡΓΙΟΣ