

## ΕΒΔΟΜΑΔΙΑΙΟ ΔΕΛΤΙΟ ΕΠΙΣΚΟΠΗΣΗΣ ΤΙΜΩΝ ΚΑΥΣΙΜΩΝ

*Παρασκευή, 04 ΑΥΓΟΥΣΤΟΥ 2017*

### 1. Τιμές Παρατηρητηρίου Υγρών Καυσίμων

Οι λιανικές τιμές των υγρών καυσίμων (αμόλυβδη 95 οκτ., σούπερ αμόλυβδη 100 οκτ., σούπερ LRP, πετρέλαιο κίνησης και υγραέριο κίνησης) αναρτώνται αναλυτικά στην ιστοσελίδα του Παρατηρητηρίου Τιμών Υγρών Καυσίμων του Υπουργείου Ανάπτυξης και Ανταγωνιστικότητας [www.fuelprices.gr](http://www.fuelprices.gr), όπου παρουσιάζονται καθημερινά οι ελάχιστες, μέσες και μέγιστες τιμές σε όλους τους Νομούς της χώρας.

### Μέσες τιμές λιανικής πώλησης καυσίμων για όλη την Ελλάδα

*Παρασκευή, 04 ΑΥΓΟΥΣΤΟΥ 2017*

Προϊόν	Μέση Τιμή
Αμόλυβδη 95 οκτ.	1,480
Αμόλυβδη 100 οκτ.	1,682
Super	1,650
Diesel Κίνησης	1,228
Diesel Θέρμανσης Κατ' οίκον	-
Υγραέριο κίνησης (Autogas)	0,770

\* Η μέση τιμή πανελλαδικά υπολογίζεται από τον σταθμισμένο μέσο όρο με βάση τους όγκους πωλήσεων ανά τύπο καυσίμου ανά νομό.

\*\* Δεν καταγράφεται κατανάλωση στο πετρέλαιο θέρμανσης για τη χρονική περίοδο 30/4 έως 15/10 κάθε έτους.

Στον παρακάτω πίνακα παρουσιάζονται οι μέσες τιμές λιανικής των υγρών καυσίμων ανά Νομό

**Μέσες τιμές λιανικής πώλησης καυσίμων ανά νομό  
Παρασκευή 04 ΑΥΓΟΥΣΤΟΥ 2017**

<b>ΝΟΜΟΣ</b>	<b>Αμόλυβδη 95 οκτ.</b>	<b>Αμόλυβδη 100 οκτ.</b>	<b>Super</b>	<b>Diesel Κίνησης</b>	<b>Diesel Θέρμανσης Κατ'οίκον</b>	<b>Υγραέριο κίνησης (Autogas)</b>
ΝΟΜΟΣ ΑΤΤΙΚΗΣ	1,450	1,666	1,655	1,207		0,730
ΝΟΜΟΣ ΑΙΤΩΛΙΑΣ ΚΑΙ ΑΚΑΡΝΑΝΙΑΣ	1,495	1,710	1,659	1,241		0,792
ΝΟΜΟΣ ΑΡΓΟΛΙΔΟΣ	1,465	1,639		1,212		0,760
ΝΟΜΟΣ ΑΡΚΑΔΙΑΣ	1,507	1,735	1,900	1,247		0,801
ΝΟΜΟΣ ΑΡΤΗΣ	1,469	1,703		1,224		0,759
ΝΟΜΟΣ ΑΧΑΪΑΣ	1,460	1,681	1,687	1,234		0,815
ΝΟΜΟΣ ΒΟΙΩΤΙΑΣ	1,473	1,714	1,566	1,222		0,777
ΝΟΜΟΣ ΓΡΕΒΕΝΩΝ	1,523	1,723		1,276		0,790
ΝΟΜΟΣ ΔΡΑΜΑΣ	1,458	1,700		1,200		0,791
ΝΟΜΟΣ ΔΩΔΕΚΑΝΗΣΟΥ	1,616	1,804		1,322		0,868
ΝΟΜΟΣ ΕΒΡΟΥ	1,500	1,702		1,241		0,784
ΝΟΜΟΣ ΕΥΒΟΙΑΣ	1,478	1,689	1,568	1,233		0,784
ΝΟΜΟΣ ΕΥΡΥΤΑΝΙΑΣ	1,561	1,802		1,303		0,799
ΝΟΜΟΣ ΖΑΚΥΝΘΟΥ	1,515	1,676		1,249		0,898
ΝΟΜΟΣ ΗΛΕΙΑΣ	1,486	1,680	1,499	1,222		0,796
ΝΟΜΟΣ ΗΜΑΘΙΑΣ	1,446	1,651		1,209		0,704
ΝΟΜΟΣ ΗΡΑΚΛΕΙΟΥ	1,544	1,721		1,284		0,861
ΝΟΜΟΣ ΘΕΣΣΑΛΟΝΙΚΗΣ	1,508	1,783		1,256		0,760
ΝΟΜΟΣ ΘΕΣΣΑΛΟΝΙΚΗΣ	1,449	1,659		1,208		0,763
ΝΟΜΟΣ ΙΩΑΝΝΙΝΩΝ	1,456	1,814	1,200	1,241		0,753
ΝΟΜΟΣ ΚΑΒΑΛΑΣ	1,504	1,736		1,245		0,798
ΝΟΜΟΣ ΚΑΡΔΙΤΣΗΣ	1,495	1,676		1,234		0,738
ΝΟΜΟΣ ΚΑΣΤΟΡΙΑΣ	1,501	1,715		1,255		0,769
ΝΟΜΟΣ ΚΕΡΚΥΡΑΣ	1,526	1,757		1,264		0,913
ΝΟΜΟΣ ΚΕΦΑΛΛΗΝΙΑΣ	1,602	1,763		1,329		
ΝΟΜΟΣ ΚΙΛΚΙΣ	1,493	1,776		1,221		0,773
ΝΟΜΟΣ ΚΟΖΑΝΗΣ	1,474	1,641		1,232		0,709
ΝΟΜΟΣ ΚΟΡΙΝΘΙΑΣ	1,473	1,693	1,666	1,224		0,786
ΝΟΜΟΣ ΚΥΚΛΑΔΩΝ	1,758	1,901				0,927
ΝΟΜΟΣ ΛΑΚΩΝΙΑΣ	1,496	1,696	1,540	1,228		0,788
ΝΟΜΟΣ ΛΑΡΙΣΗΣ	1,472	1,668	1,548	1,221		0,745
ΝΟΜΟΣ ΛΑΣΙΘΙΟΥ	1,554	1,748	1,685	1,276		0,858
ΝΟΜΟΣ ΛΕΣΒΟΥ	1,539	1,749		1,284		0,895
ΝΟΜΟΣ ΛΕΥΚΑΔΟΣ	1,513	1,682	1,620	1,258		0,738
ΝΟΜΟΣ ΜΑΓΝΗΣΙΑΣ	1,491	1,688		1,248		0,792
ΝΟΜΟΣ ΜΕΣΣΗΝΙΑΣ	1,509	1,712	1,630	1,233		0,787
ΝΟΜΟΣ ΞΑΝΘΗΣ	1,440	1,662		1,202		0,733
ΝΟΜΟΣ ΠΕΛΛΗΣ	1,470	1,638		1,212		0,726
ΝΟΜΟΣ ΠΙΕΡΙΑΣ	1,465	1,663		1,210		0,775
ΝΟΜΟΣ ΠΡΕΒΕΖΗΣ	1,470	1,659		1,234		0,724
ΝΟΜΟΣ ΡΕΘΥΜΝΗΣ	1,548	1,735		1,276		0,869
ΝΟΜΟΣ ΡΟΔΟΠΗΣ	1,483	1,656		1,220		0,810
ΝΟΜΟΣ ΣΑΜΟΥ	1,639	1,765		1,354		0,869
ΝΟΜΟΣ ΣΕΡΡΩΝ	1,456	1,636		1,197		0,792
ΝΟΜΟΣ ΤΡΙΚΑΛΩΝ	1,493	1,675		1,263		0,766
ΝΟΜΟΣ ΦΘΙΩΤΙΔΟΣ	1,484	1,741	1,795	1,230		0,778
ΝΟΜΟΣ ΦΛΩΡΙΝΗΣ	1,490	1,682		1,238		0,759
ΝΟΜΟΣ ΦΩΚΙΔΟΣ	1,515	1,742		1,273		0,824
ΝΟΜΟΣ ΧΑΛΚΙΔΙΚΗΣ	1,499	1,691	1,219	1,240		0,776
ΝΟΜΟΣ ΧΑΝΙΩΝ	1,534	1,743		1,276		0,866
ΝΟΜΟΣ ΧΙΟΥ	1,566	1,763	1,934	1,289		

## 2.Απλή Αμόλυβδη Βενζίνη 95 οκτανίων

### 2. α. Διαμόρφωση τιμής

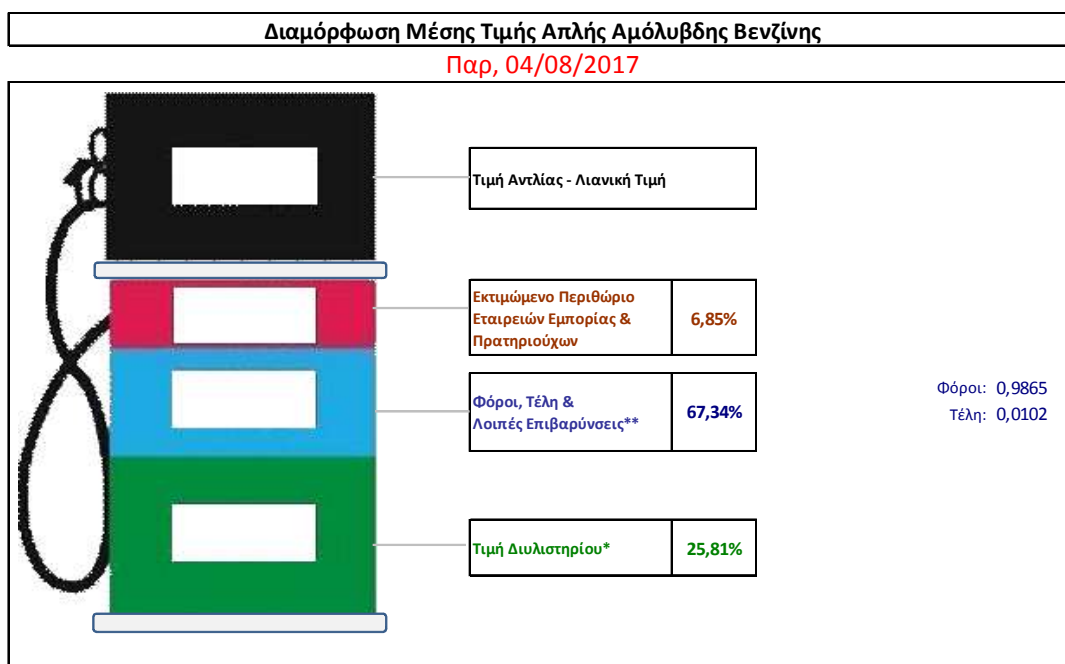
Η τιμή διυλιστηρίου της απλής αμόλυβδης βενζίνης 95 οκτανίων για την Πέμπτη 03/08/2017 διαμορφώθηκε στα 0,3820 € ανά λίτρο. Σε σχέση με την τιμή διυλιστηρίου της προηγούμενης εβδομάδας (27/07/2017) σημειώθηκε αύξηση κατά 0,0137 ανά λίτρο (1,37 λεπτά).

Οι φόροι, τα τέλη και οι λοιπές επιβαρύνσεις αντιστοιχούν σε 0.9967 € ανά λίτρο.

Η μέση τιμή λιανικής της απλής αμόλυβδης βενζίνης 95 οκτανίων για την Παρασκευή 04/08/2017 διαμορφώθηκε στα 1,4800 € ανά λίτρο. Σε σχέση με την τιμή της προηγούμενης εβδομάδας (28/07/2017) σημειώθηκε αύξηση κατά 0,0001 ανά λίτρο (0,01 λεπτά).

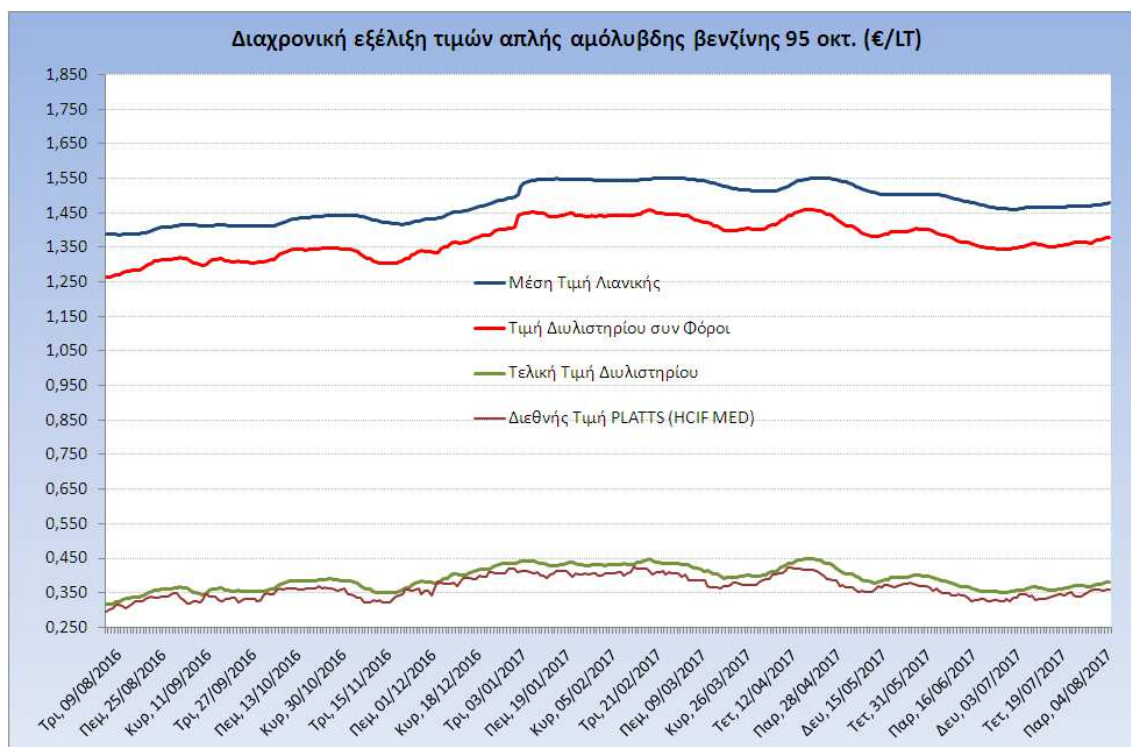
Το εκτιμώμενο περιθώριο των πρατηριούχων και των εταιρειών εμπορίας υπολογίζεται κατά μέσο όρο στα 0,1014 ανά λίτρο (10,14 λεπτά).

Η τελική τιμή λιανικής διαμορφώνεται από την τιμή διυλιστηρίου κατά 25,81 %, από τους φόρους (σταθερούς και μεταβλητούς) κατά 67,34%, και από τα εκτιμώμενα περιθώρια των εταιρειών εμπορίας, των μεταφορέων υγρών καυσίμων και των πρατηρίων κατά 6,85% (βλ. παρακάτω πίνακα).



<b>* Τιμή διυλιστηρίου</b>	<b>0,3820</b>
-Τιμή διυλιστηρίου προηγούμενης ημέρας (Μέση Σταθμική Τιμή εκ των δύο εταιρειών διύλισης)	
-Στην τιμή διυλιστηρίου περιλαμβάνονται οι ειδικές υπηρεσίες (φορτωτικά)	
<b>** Τέλη</b>	<b>0,0102</b>
-Αναποδοτικό τέλος ΠΑΕ: 0,21 € ανά χίλια λίτρα. (Απόφαση 101/2014 - ΦΕΚ 745/Β/26-03-2014)	
-Εισφορά «Ειδικού Λογαριασμού Πετρελαιοειδών»: 1,2% επί της τιμής διυλιστηρίου. (Ν. 3335/2005 - ΦΕΚ 95/Α/20-4-2005)	
-Ειδικό τέλος Δικαιωμάτων Εκτέλεσης Τελωνειακών Εργασιών (ΔΕΤΕ): 0,5% της αξίας του αθροίσματος της τιμής εκ διυλιστηρίου και του ΕΦΚ. (Ν. 2093/92 - ΦΕΚ 181/Α/25-11-92)	
<b>** Φόροι</b>	<b>0,9865</b>
-Ειδικός Φόρος Κατανάλωσης (ΕΦΚ): για την απλή αμόλυβδη βενζίνη - 700 € ανά κυβικό μέτρο ή 0.7 € ανά λίτρο. (Ν. 4389/2016 - ΦΕΚ Α' 94)	
-Φόρος Προστιθέμενης Αξίας (ΦΠΑ): 24% επί του συνόλου της τιμής διυλιστηρίου των μικτών ονομαστικών περιθωρίων κέρδους και των παραπάνω φορολογικών επιβαρύνσεων. (Ν. 2859/2000 όπως τροποποιήθηκε και ισχύει με το Ν. 4389/2016 (ΦΕΚ Α' 94)	

Η εξέλιξη των διεθνών τιμών Platts (HCIF/MED), των τιμών διωλιστηρίου και των τιμών λιανικής της απλής αμόλυβδη βενζίνη 95 οκτ., καθώς και των αντίστοιχων ενδεικτικών περιθωρίων εμπορίας για το διάστημα των τελευταίων 12 μηνών παρουσιάζονται στο ακόλουθο διάγραμμα:



## 2. β. Χονδρική Τιμή Πώλησης

Ο μέσος όρος της χονδρικής τιμής πώλησης της απλής αμόλυβδη βενζίνης 95 οκτανίων από τις εταιρείες εμπορίας πετρελαιοειδών για την Παρασκευή 04/08/2017 ήταν 1,422 € ανά λίτρο.

Αναλυτικά, οι μέσες κατώτατες και ανώτατες τιμές χονδρικής, καθώς και η μέση τιμή ανά νομό παρουσιάζονται στον επόμενο πίνακα:

### Μέσες Τιμές Χονδρικής Πώλησης Απλής Αμόλυβδη Βενζίνης ανά Νομό Παρασκευή, 04 ΑΥΓΟΥΣΤΟΥ 2017

ΝΟΜΟΣ	ΜΕΣΗ ΚΑΤΩΤΑΤΗ ΜΕ ΦΠΑ	ΜΕΣΗ ΑΝΩΤΑΤΗ ΜΕ ΦΠΑ	ΜΕΣΗ ΤΙΜΗ ΜΕ ΦΠΑ
ΝΟΜΟΣ ΑΙΤΩΛΙΑΣ ΚΑΙ ΑΚΑΡΝΑΝΙΑΣ	1,370	1,438	<b>1,404</b>
ΝΟΜΟΣ ΑΡΓΟΛΙΔΟΣ	1,388	1,435	<b>1,412</b>
ΝΟΜΟΣ ΑΡΚΑΔΙΑΣ	1,380	1,430	<b>1,405</b>
ΝΟΜΟΣ ΑΡΤΗΣ	1,383	1,420	<b>1,402</b>
ΝΟΜΟΣ ΑΤΤΙΚΗΣ	1,361	1,500	<b>1,430</b>
ΝΟΜΟΣ ΑΧΑΪΑΣ	1,366	1,425	<b>1,396</b>
ΝΟΜΟΣ ΒΟΙΩΤΙΑΣ	1,376	1,446	<b>1,411</b>
ΝΟΜΟΣ ΓΡΕΒΕΝΩΝ	1,402	1,417	<b>1,409</b>
ΝΟΜΟΣ ΔΡΑΜΑΣ	1,383	1,421	<b>1,402</b>
ΝΟΜΟΣ ΔΩΔΕΚΑΝΗΣΟΥ	1,415	1,530	<b>1,472</b>
ΝΟΜΟΣ ΕΒΡΟΥ	1,388	1,452	<b>1,420</b>
ΝΟΜΟΣ ΕΥΒΟΙΑΣ	1,375	1,449	<b>1,412</b>

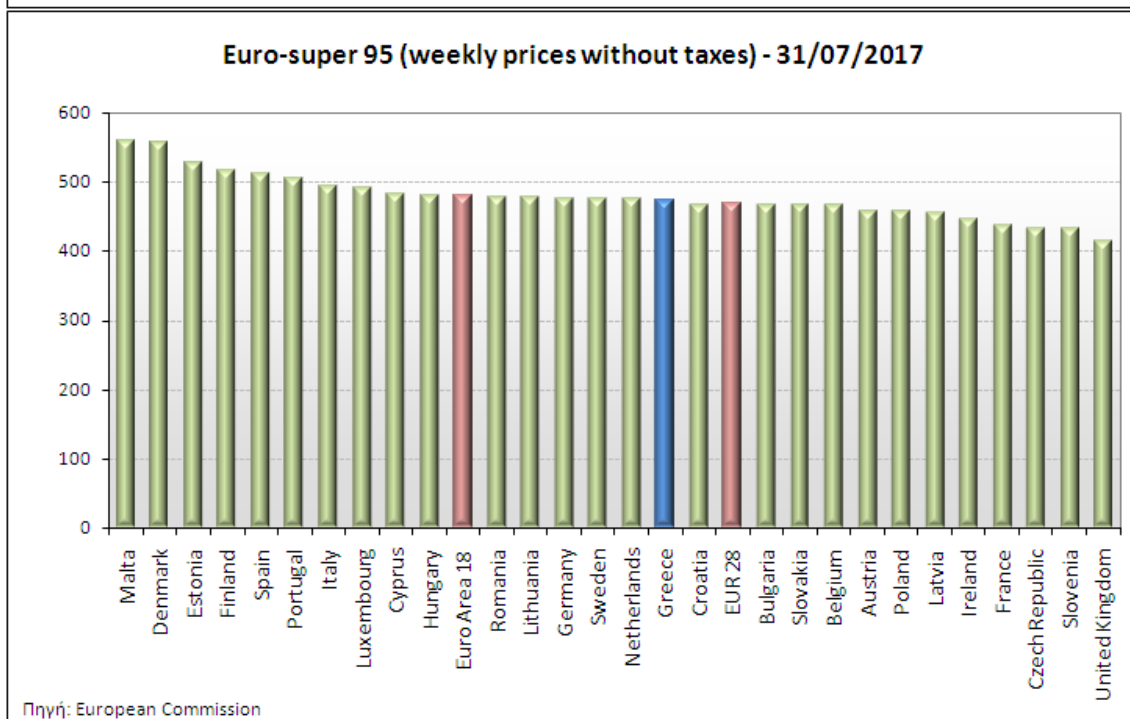
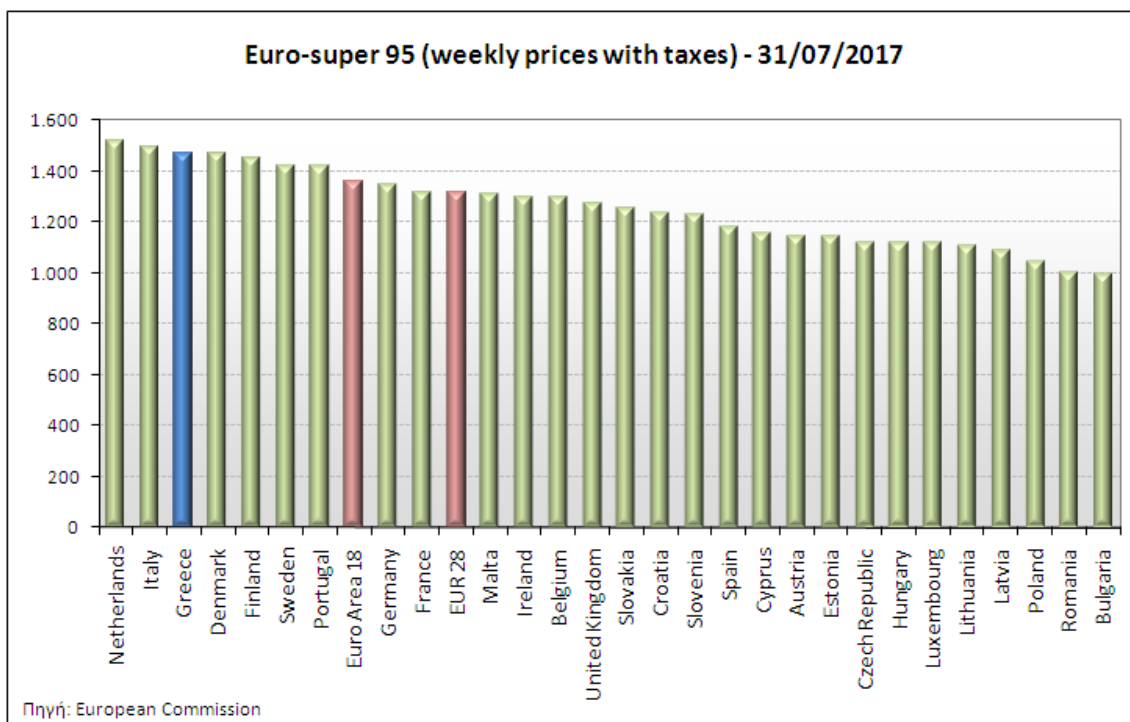
ΝΟΜΟΣ	ΜΕΣΗ ΚΑΤΩΤΑΤΗ ΜΕ ΦΠΑ	ΜΕΣΗ ΑΝΩΤΑΤΗ ΜΕ ΦΠΑ	ΜΕΣΗ ΤΙΜΗ ΜΕ ΦΠΑ
ΝΟΜΟΣ ΕΥΡΥΤΑΝΙΑΣ	1,418	1,426	1,422
ΝΟΜΟΣ ΖΑΚΥΝΘΟΥ	1,387	1,442	1,414
ΝΟΜΟΣ ΗΛΕΙΑΣ	1,390	1,445	1,417
ΝΟΜΟΣ ΗΜΑΘΙΑΣ	1,372	1,413	1,393
ΝΟΜΟΣ ΗΡΑΚΛΕΙΟΥ	1,409	1,490	1,450
ΝΟΜΟΣ ΘΕΣΠΡΩΤΙΑΣ	1,387	1,413	1,400
ΝΟΜΟΣ ΘΕΣΣΑΛΟΝΙΚΗΣ	1,368	1,423	1,395
ΝΟΜΟΣ ΙΩΑΝΝΙΝΩΝ	1,375	1,430	1,402
ΝΟΜΟΣ ΚΑΒΑΛΑΣ	1,381	1,464	1,423
ΝΟΜΟΣ ΚΑΡΔΙΤΣΗΣ	1,386	1,439	1,413
ΝΟΜΟΣ ΚΑΣΤΟΡΙΑΣ	1,381	1,443	1,412
ΝΟΜΟΣ ΚΕΡΚΥΡΑΣ	1,386	1,460	1,423
ΝΟΜΟΣ ΚΕΦΑΛΛΗΝΙΑΣ	1,420	1,501	1,460
ΝΟΜΟΣ ΚΙΛΚΙΣ	1,381	1,409	1,395
ΝΟΜΟΣ ΚΟΖΑΝΗΣ	1,374	1,422	1,398
ΝΟΜΟΣ ΚΟΡΙΝΘΙΑΣ	1,376	1,463	1,420
ΝΟΜΟΣ ΚΥΚΛΑΔΩΝ	1,464	1,644	1,554
ΝΟΜΟΣ ΛΑΚΩΝΙΑΣ	1,392	1,434	1,413
ΝΟΜΟΣ ΛΑΡΙΣΗΣ	1,376	1,435	1,406
ΝΟΜΟΣ ΛΑΣΙΘΙΟΥ	1,429	1,491	1,460
ΝΟΜΟΣ ΛΕΣΒΟΥ	1,362	1,470	1,416
ΝΟΜΟΣ ΛΕΥΚΑΔΟΣ	1,396	1,435	1,416
ΝΟΜΟΣ ΜΑΓΝΗΣΙΑΣ	1,368	1,476	1,422
ΝΟΜΟΣ ΜΕΣΣΗΝΙΑΣ	1,402	1,466	1,434
ΝΟΜΟΣ ΞΑΝΘΗΣ	1,380	1,414	1,397
ΝΟΜΟΣ ΠΕΛΛΗΣ	1,381	1,430	1,405
ΝΟΜΟΣ ΠΙΕΡΙΑΣ	1,382	1,436	1,409
ΝΟΜΟΣ ΠΡΕΒΕΖΗΣ	1,400	1,441	1,420
ΝΟΜΟΣ ΡΕΘΥΜΝΗΣ	1,438	1,473	1,455
ΝΟΜΟΣ ΡΟΔΟΠΗΣ	1,380	1,423	1,402
ΝΟΜΟΣ ΣΑΜΟΥ	1,389	1,509	1,449
ΝΟΜΟΣ ΣΕΡΡΩΝ	1,379	1,411	1,395
ΝΟΜΟΣ ΤΡΙΚΑΛΩΝ	1,381	1,426	1,403
ΝΟΜΟΣ ΦΘΙΩΤΙΔΟΣ	1,378	1,425	1,401
ΝΟΜΟΣ ΦΛΩΡΙΝΗΣ	1,391	1,433	1,412
ΝΟΜΟΣ ΦΩΚΙΔΟΣ	1,403	1,445	1,424
ΝΟΜΟΣ ΧΑΛΚΙΔΙΚΗΣ	1,380	1,435	1,407
ΝΟΜΟΣ ΧΑΝΙΩΝ	1,420	1,487	1,453
ΝΟΜΟΣ ΧΙΟΥ	1,365	1,452	1,409
<b>ΣΤΑΘΜΙΣΜΕΝΟΣ Μ.Ο.</b>	<b>1,376</b>	<b>1,468</b>	<b>1,422</b>

\* Μέσοι όροι ελάχιστων και μέγιστων τιμών χονδρικής όπως υποβάλλονται από τις εταιρείες εμπορίας στο Παρατηρητήριο Τιμών βάσει της ΚΥΑ 978/24-10-2011.

\*\* Η στάθμιση γίνεται βάσει των όγκων πωλήσεων ανά τύπο καυσίμου ανά νομό.

## 2. γ. Συγκριτικά στοιχεία με Ε.Ε.

Οι λιανικές τιμές αμόλυβδης βενζίνης με φόρους και προ φόρων στις 28 χώρες της Ε.Ε. για τις 31/07/2017 (τελευταία επίσημα στοιχεία) παρουσιάζονται συγκριτικά κατά φθίνουσα σειρά στα παρακάτω διαγράμματα:



Αναλυτικά στοιχεία για τις τιμές καυσίμων και τους φόρους στις 28 χώρες της Ε.Ε. παρουσιάζονται στην ιστοσελίδα της Ευρωπαϊκής Επιτροπής: \*Οι συγκρίσεις των τιμών μεταξύ των διαφόρων χωρών θα πρέπει να, στις πρακτικές μάρκετινγκ, στις δομές της αγοράς και στις καταναλωτικές συνήθειες που επικρατούν σε κάθε χώρα.

## 2. Πετρέλαιο Κίνησης (Biodiesel)

### 3. α. Διαμόρφωση τιμής

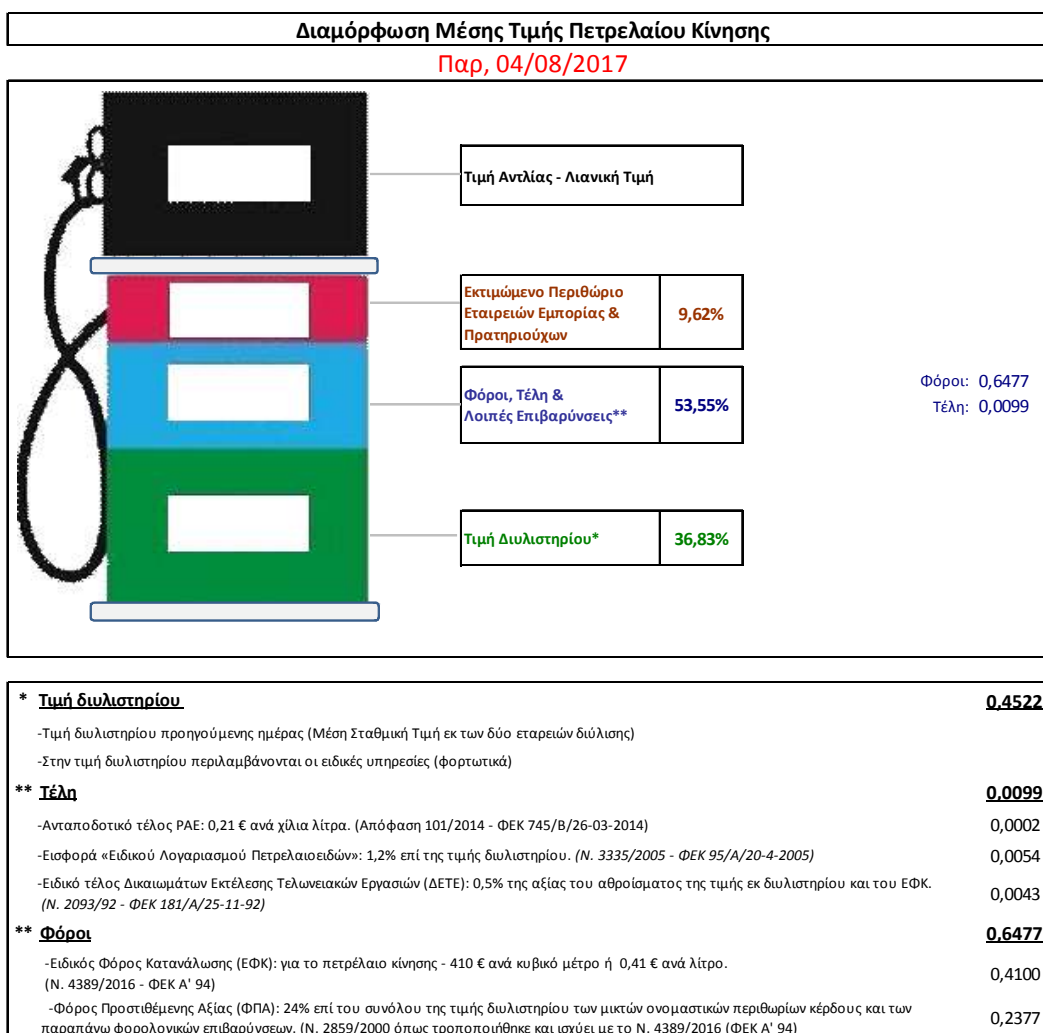
Η τιμή διυλιστηρίου του πετρελαίου κίνησης για την Πέμπτη 03/08/2017 διαμορφώθηκε στα 0,4522€ ανά λίτρο. Σε σχέση με την τιμή διυλιστηρίου της προηγούμενης εβδομάδας(27/07/2017) σημειώθηκε αύξηση κατά 0,0154 ανά λίτρο (1.54 λεπτό).

Οι φόροι, τα τέλη και οι λοιπές επιβαρύνσεις αντιστοιχούν σε 0,6576 € ανά λίτρο.

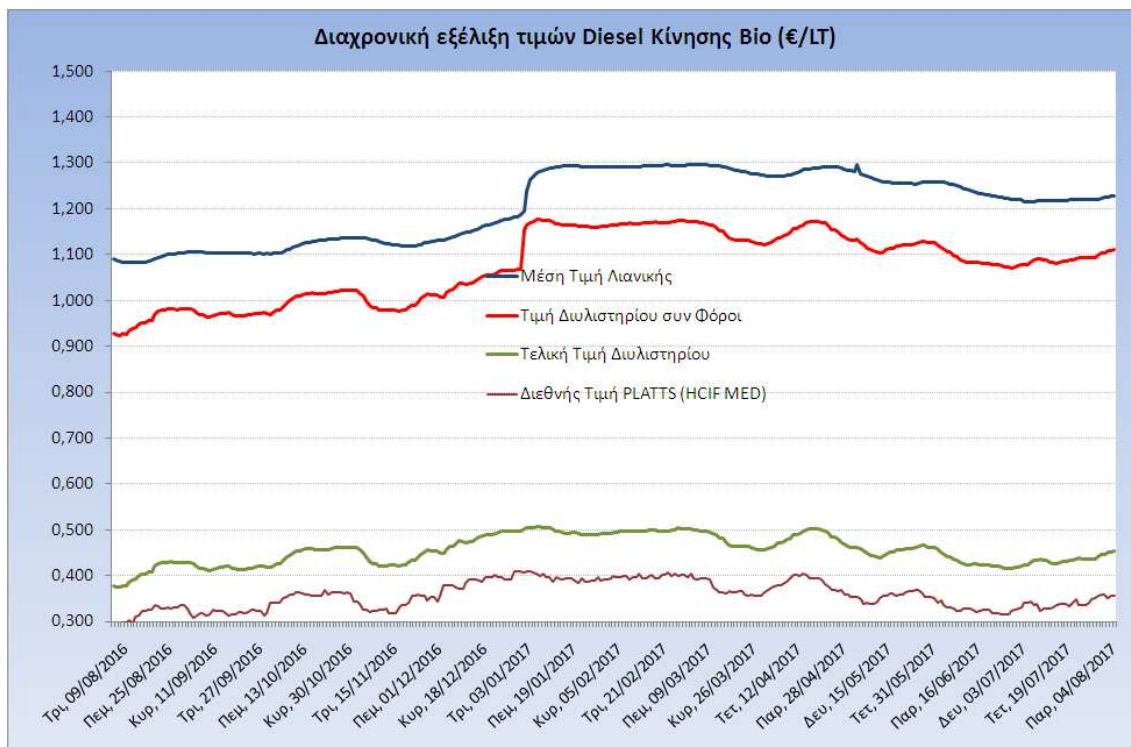
Η μέση τιμή λιανικής του πετρελαίου κίνησης για την Παρασκευή 04/08/2017 διαμορφώθηκε στα 1,2280 € ανά λίτρο. Σε σχέση με την τιμή της προηγούμενης εβδομάδας (28/07/2017) σημειώθηκε αύξηση κατά 0,007 ανά λίτρο (0,7 λεπτά).

Το εκτιμώμενο περιθώριο των πρατηριούχων και των εταιρειών εμπορίας υπολογίζεται κατά μέσο όρο στα 0,1182€ ανά λίτρο (11,82 λεπτά).

Η τελική τιμή λιανικής διαμορφώνεται από την τιμή διυλιστηρίου κατά 36,83%, από τους φόρους σταθερούς και μεταβλητούς) κατά 53,55%, και από τα εκτιμώμενα περιθώρια των εταιρειών εμπορίας, των μεταφορέων υγρών καυσίμων και των πρατηρίων κατά 9,62% (βλ. παρακάτω πίνακα).



Η εξέλιξη των διεθνών τιμών Platts (HCIF/MED), των τιμών διυλιστηρίου και των τιμών λιανικής για το πετρέλαιο κίνησης, καθώς και των αντίστοιχων ενδεικτικών περιθωρίων εμπορίας για το διάστημα των τελευταίων 12 μηνών παρουσιάζονται στο ακόλουθο διάγραμμα:



### 3. β. Χονδρική Τιμή Πώλησης

Ο μέσος όρος της χονδρικής τιμής πώλησης του πετρελαίου κίνησης από τις εταιρείες εμπορίας πετρελαιοειδών για την Παρασκευή 04/08/2017 ήταν 1,144 € ανά λίτρο.

Αναλυτικά, οι μέσες κατώτατες και ανώτατες τιμές χονδρικής, καθώς και η μέση τιμή ανά νομό παρουσιάζονται στον επόμενο πίνακα:

#### Μέσες Τιμές Χονδρικής Πώλησης Πετρελαίου Κίνησης ανά Νομό Παρασκευή 04 ΑΥΓΟΥΣΤΟΥ 2017

ΝΟΜΟΣ	ΜΕΣΗ ΚΑΤΩΤΑΤΗ ΜΕ ΦΠΑ	ΜΕΣΗ ΑΝΩΤΑΤΗ ΜΕ ΦΠΑ	ΜΕΣΗ ΤΙΜΗ ΜΕ ΦΠΑ
ΝΟΜΟΣ ΑΙΤΩΛΙΑΣ ΚΑΙ ΑΚΑΡΝΑΝΙΑΣ	1,097	1,164	<b>1,131</b>
ΝΟΜΟΣ ΑΡΓΟΛΙΔΟΣ	1,118	1,165	<b>1,142</b>
ΝΟΜΟΣ ΑΡΚΑΔΙΑΣ	1,106	1,158	<b>1,132</b>
ΝΟΜΟΣ ΑΡΤΗΣ	1,109	1,149	<b>1,129</b>
ΝΟΜΟΣ ΑΤΤΙΚΗΣ	1,088	1,219	<b>1,153</b>
ΝΟΜΟΣ ΑΧΑΪΑΣ	1,093	1,160	<b>1,127</b>
ΝΟΜΟΣ ΒΟΙΩΤΙΑΣ	1,104	1,175	<b>1,140</b>
ΝΟΜΟΣ ΓΡΕΒΕΝΩΝ	1,132	1,149	<b>1,141</b>
ΝΟΜΟΣ ΔΡΑΜΑΣ	1,113	1,148	<b>1,130</b>
ΝΟΜΟΣ ΔΩΔΕΚΑΝΗΣΟΥ	1,146	1,267	<b>1,206</b>
ΝΟΜΟΣ ΕΒΡΟΥ	1,016	1,187	<b>1,102</b>



ΝΟΜΟΣ	ΜΕΣΗ ΚΑΤΩΤΑΤΗ ΜΕ ΦΠΑ	ΜΕΣΗ ΑΝΩΤΑΤΗ ΜΕ ΦΠΑ	ΜΕΣΗ ΤΙΜΗ ΜΕ ΦΠΑ
ΝΟΜΟΣ ΕΥΒΟΙΑΣ	1,106	1,172	1,139
ΝΟΜΟΣ ΕΥΡΥΤΑΝΙΑΣ	1,155	1,161	1,158
ΝΟΜΟΣ ΖΑΚΥΝΘΟΥ	1,113	1,180	1,147
ΝΟΜΟΣ ΗΛΕΙΑΣ	1,115	1,175	1,145
ΝΟΜΟΣ ΗΜΑΘΙΑΣ	1,097	1,150	1,124
ΝΟΜΟΣ ΗΡΑΚΛΕΙΟΥ	1,139	1,214	1,177
ΝΟΜΟΣ ΘΕΣΠΡΩΤΙΑΣ	1,114	1,152	1,133
ΝΟΜΟΣ ΘΕΣΣΑΛΟΝΙΚΗΣ	1,095	1,168	1,131
ΝΟΜΟΣ ΙΩΑΝΝΙΝΩΝ	1,102	1,175	1,139
ΝΟΜΟΣ ΚΑΒΑΛΑΣ	1,101	1,194	1,148
ΝΟΜΟΣ ΚΑΡΔΙΤΣΗΣ	1,113	1,168	1,140
ΝΟΜΟΣ ΚΑΣΤΟΡΙΑΣ	1,107	1,189	1,148
ΝΟΜΟΣ ΚΕΡΚΥΡΑΣ	1,114	1,181	1,148
ΝΟΜΟΣ ΚΕΦΑΛΛΗΝΙΑΣ	1,148	1,221	1,184
ΝΟΜΟΣ ΚΙΛΚΙΣ	1,106	1,135	1,120
ΝΟΜΟΣ ΚΟΖΑΝΗΣ	1,102	1,151	1,127
ΝΟΜΟΣ ΚΟΡΙΝΘΙΑΣ	1,105	1,168	1,136
ΝΟΜΟΣ ΚΥΚΛΑΔΩΝ	1,191	1,342	1,266
ΝΟΜΟΣ ΛΑΚΩΝΙΑΣ	1,115	1,159	1,137
ΝΟΜΟΣ ΛΑΡΙΣΗΣ	1,099	1,161	1,130
ΝΟΜΟΣ ΛΑΣΙΘΙΟΥ	1,154	1,208	1,181
ΝΟΜΟΣ ΛΕΣΒΟΥ	1,101	1,186	1,144
ΝΟΜΟΣ ΛΕΥΚΑΔΟΣ	1,122	1,176	1,149
ΝΟΜΟΣ ΜΑΓΝΗΣΙΑΣ	1,096	1,194	1,145
ΝΟΜΟΣ ΜΕΣΣΗΝΙΑΣ	1,127	1,190	1,159
ΝΟΜΟΣ ΞΑΝΘΗΣ	1,106	1,145	1,125
ΝΟΜΟΣ ΠΕΛΛΗΣ	1,109	1,162	1,135
ΝΟΜΟΣ ΠΙΕΡΙΑΣ	1,108	1,160	1,134
ΝΟΜΟΣ ΠΡΕΒΕΖΗΣ	1,121	1,150	1,135
ΝΟΜΟΣ ΡΕΘΥΜΝΗΣ	1,166	1,199	1,182
ΝΟΜΟΣ ΡΟΔΟΠΗΣ	1,108	1,161	1,135
ΝΟΜΟΣ ΣΑΜΟΥ	1,134	1,222	1,178
ΝΟΜΟΣ ΣΕΡΡΩΝ	1,109	1,145	1,127
ΝΟΜΟΣ ΤΡΙΚΑΛΩΝ	1,106	1,154	1,130
ΝΟΜΟΣ ΦΘΙΩΤΙΔΟΣ	1,104	1,155	1,130
ΝΟΜΟΣ ΦΛΩΡΙΝΗΣ	1,135	1,190	1,162
ΝΟΜΟΣ ΦΩΚΙΔΟΣ	1,129	1,171	1,150
ΝΟΜΟΣ ΧΑΛΚΙΔΙΚΗΣ	1,106	1,175	1,141
ΝΟΜΟΣ ΧΑΝΙΩΝ	1,145	1,205	1,175
ΝΟΜΟΣ ΧΙΟΥ	1,106	1,190	1,148
<b>ΣΤΑΘΜΙΣΜΕΝΟΣ Μ.Ο.</b>	<b>1,103</b>	<b>1,185</b>	<b>1,144</b>

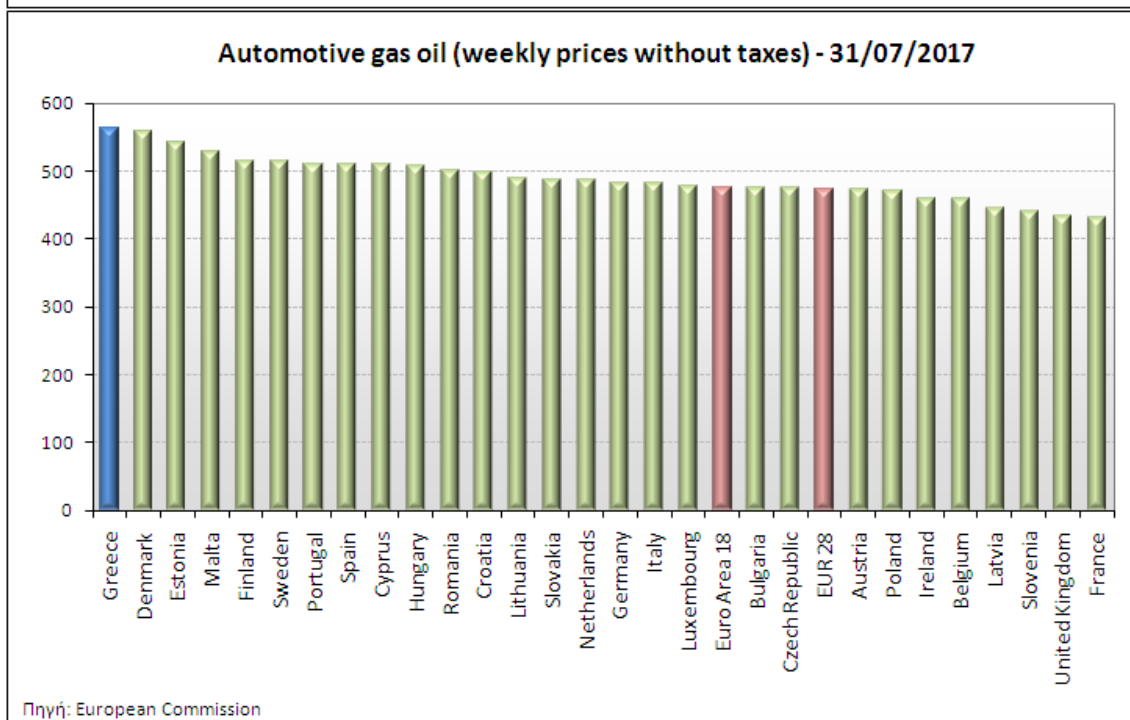
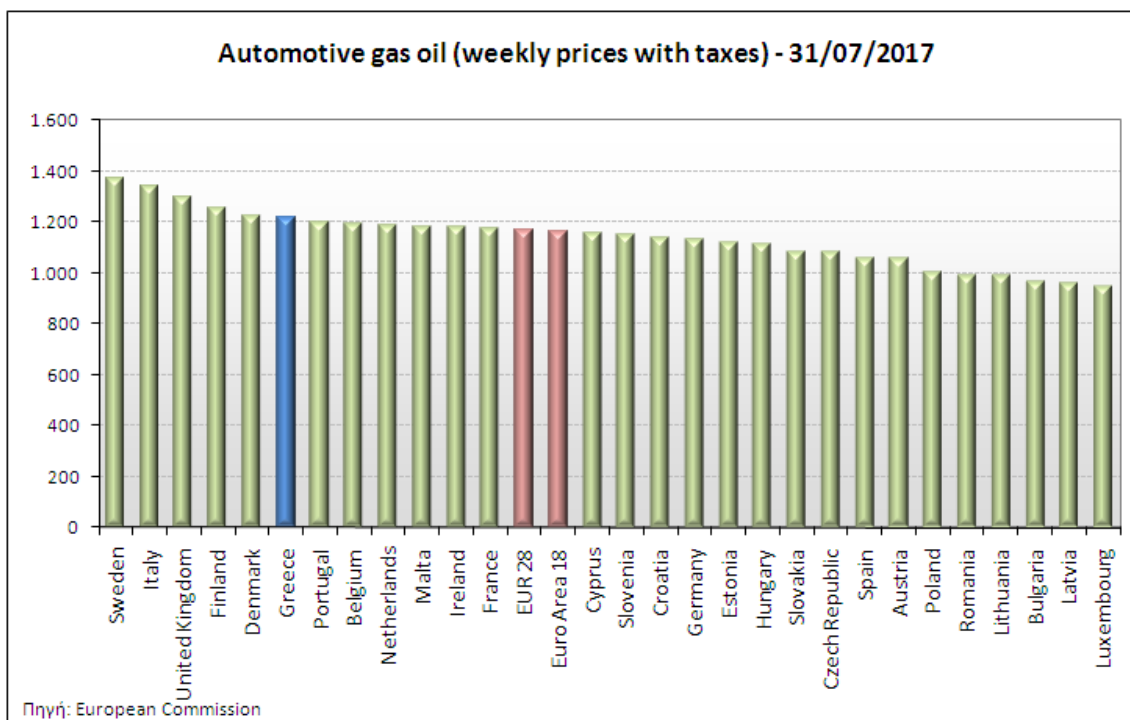
\* Μέσοι όροι ελάχιστων και μέγιστων τιμών χονδρικής όπως υποβάλλονται από τις εταιρείες εμπορίας στο Παρατηρητήριο Τιμών βάσει της ΚΥΑ 978/24-10-2011.

\*\* Η στάθμιση γίνεται βάσει των όγκων πωλήσεων ανά τύπο καυσίμου ανά νομό.

### 3. γ. Συγκριτικά στοιχεία με Ε.Ε.

Οι λιανικές τιμές πετρελαίου κίνησης με φόρους και προ φόρων στις 28 χώρες της Ε.Ε. για τις 31/07/2017 (τελευταία επίσημα στοιχεία) παρουσιάζονται συγκριτικά κατά φθίνουσα σειρά

Στα παρακάτω διαγράμματα:



Αναλυτικά στοιχεία για τις τιμές καυσίμων και τους φόρους στις 28 χώρες της Ε.Ε. παρουσιάζονται στην ιστοσελίδα της Ευρωπαϊκής Επιτροπής: [http://ec.europa.eu/energy/observatory/oil/bulletin\\_en.htm](http://ec.europa.eu/energy/observatory/oil/bulletin_en.htm)

\*Οι συγκρίσεις των τιμών μεταξύ των διαφόρων χωρών θα πρέπει να γίνονται με ιδιαίτερη προσοχή εξαιτίας των διαφορών στην ποιότητα των προϊόντων, στις πρακτικές μάρκετινγκ, στις δομές της αγοράς και στις καταναλωτικές συνήθειες που επικρατούν σε κάθε χώρα.