



ΕΛΛΗΝΙΚΗ ΔΗΜΟΚΡΑΤΙΑ

ΥΠΟΥΡΓΕΙΟ ΑΝΑΠΤΥΞΗΣ, ΑΝΤΑΓΩΝΙΣΤΙΚΟΤΗΤΑΣ,
ΥΠΟΔΟΜΩΝ, ΜΕΤΑΦΟΡΩΝ & ΔΙΚΤΥΩΝ

Αθήνα, 08-01-2013

Αρ. πρωτ.: Υ3-39

ΓΕΝΙΚΗ ΓΡΑΜΜΑΤΕΙΑ ΚΑΤΑΝΑΛΩΤΗ
ΥΠΗΡΕΣΙΑ ΕΠΟΠΤΕΙΑΣ ΑΓΟΡΑΣ
Δ/ΝΣΗ ΠΑΡΑΤΗΡΗΤΗΡΙΟΥ ΤΙΜΩΝ ΚΑΙ ΤΙΜΟΛΗΨΙΩΝ
ΠΑΡΑΤΗΡΗΤΗΡΙΟ ΤΙΜΩΝ ΥΓΡΩΝ ΚΑΥΣΙΜΩΝ

ΕΒΔΟΜΑΔΙΑΙΟ ΔΕΛΤΙΟ ΕΠΙΣΚΟΠΗΣΗΣ ΤΙΜΩΝ ΚΑΥΣΙΜΩΝ

Παρασκευή, 04 Ιανουαρίου 2013

1. Τιμές Παρατηρητηρίου Υγρών Καυσίμων

Οι λιανικές τιμές των υγρών καυσίμων (αμόλυβδη 95 οκτ., σούπερ αμόλυβδη 100 οκτ., σούπερ LRP, πετρέλαιο κίνησης, πετρέλαιο θέρμανσης κατ' οίκον και υγραέριο κίνησης) αναρτώνται αναλυτικά στην ιστοσελίδα του Παρατηρητηρίου Τιμών Υγρών Καυσίμων του Υπουργείου Ανάπτυξης, Ανταγωνιστικότητας, Υποδομών, Μεταφορών και Δικτύων www.fuelprices.gr, όπου παρουσιάζονται καθημερινά οι ελάχιστες, μέσες και μέγιστες τιμές σε όλους τους Νομούς της χώρας.

Μέσες τιμές λιανικής πώλησης καυσίμων για όλη την Ελλάδα

Παρασκευή 04 Ιανουαρίου 2013

Προϊόν	Μέση Τιμή
Αμόλυβδη 95 οκτ.	1,684
Αμόλυβδη 100 οκτ.	1,889
Super	1,828
Diesel Κίνησης	1,412
Diesel Θέρμανσης Κατ' οίκον	1,298
Υγραέριο κίνησης (Autogas)	0,955

*Η μέση τιμή πανελλαδικά υπολογίζεται από τον σταθμισμένο μέσο όρο με βάση τους όγκους πωλήσεων ανά τύπο καυσίμου ανά νομό.

Στον παρακάτω πίνακα παρουσιάζονται οι μέσες τιμές λιανικής των υγρών καυσίμων ανά Νομό.

Μέσες τιμές λιανικής πώλησης καυσίμων ανά νομό
Παρασκευή 04 Ιανουαρίου 2013

ΝΟΜΟΣ	Αμόλυβδη 95 οκτ.	Αμόλυβδη 100 οκτ.	Super	Diesel Κίνησης	Diesel Θέρμανσης Κατ'οίκον	Υγραέριο κίνησης (Autogas)
ΝΟΜΟΣ ΑΤΤΙΚΗΣ	1,667	1,866	1,807	1,391	1,286	0,957
ΝΟΜΟΣ ΑΙΤΩΛΙΑΣ ΚΑΙ ΑΚΑΡΝΑΝΙΑΣ	1,703	1,919	1,813	1,418	1,319	0,968
ΝΟΜΟΣ ΑΡΓΟΛΙΔΟΣ	1,680	1,899	1,783	1,402	1,293	0,966
ΝΟΜΟΣ ΑΡΚΑΔΙΑΣ	1,707	1,924	1,826	1,427	1,312	0,980
ΝΟΜΟΣ ΑΡΤΗΣ	1,692	1,917	1,815	1,423	1,304	0,960
ΝΟΜΟΣ ΑΧΑΪΑΣ	1,683	1,903	1,836	1,420	1,305	0,996
ΝΟΜΟΣ ΒΟΙΩΤΙΑΣ	1,690	1,920	1,829	1,415	1,301	0,972
ΝΟΜΟΣ ΓΡΕΒΕΝΩΝ	1,702	1,916	1,794	1,424	1,323	0,956
ΝΟΜΟΣ ΔΡΑΜΑΣ	1,679	1,946	1,862	1,403	1,286	0,963
ΝΟΜΟΣ ΔΩΔΕΚΑΝΗΣΟΥ	1,742	1,949	1,877	1,432	1,303	0,950
ΝΟΜΟΣ ΕΒΡΟΥ	1,722	1,939	1,903	1,440	1,300	0,991
ΝΟΜΟΣ ΕΥΒΟΙΑΣ	1,690	1,912	1,816	1,419	1,302	0,964
ΝΟΜΟΣ ΕΥΡΥΤΑΝΙΑΣ	1,742	1,994	1,865	1,439		
ΝΟΜΟΣ ΖΑΚΥΝΘΟΥ	1,706	1,876	1,815	1,422	1,321	
ΝΟΜΟΣ ΗΛΕΙΑΣ	1,702	1,885	1,798	1,420	1,313	0,946
ΝΟΜΟΣ ΗΜΑΘΙΑΣ	1,662	1,894	1,806	1,386	1,296	0,939
ΝΟΜΟΣ ΗΡΑΚΛΕΙΟΥ	1,747	1,926	1,877	1,454	1,317	1,010
ΝΟΜΟΣ ΘΕΣΠΡΩΤΙΑΣ	1,709	1,989		1,436	1,300	0,997
ΝΟΜΟΣ ΘΕΣΣΑΛΟΝΙΚΗΣ	1,661	1,872	1,783	1,381	1,283	0,956
ΝΟΜΟΣ ΙΩΑΝΝΙΝΩΝ	1,681	1,959	1,910	1,433	1,322	0,944
ΝΟΜΟΣ ΚΑΒΑΛΑΣ	1,678	1,922	1,845	1,397	1,283	0,955
ΝΟΜΟΣ ΚΑΡΔΙΤΣΗΣ	1,678	1,876	1,816	1,405	1,297	0,943
ΝΟΜΟΣ ΚΑΣΤΟΡΙΑΣ	1,707	1,969	1,869	1,424	1,303	0,987
ΝΟΜΟΣ ΚΕΡΚΥΡΑΣ	1,746	1,973	1,850	1,464	1,362	
ΝΟΜΟΣ ΚΕΦΑΛΛΗΝΙΑΣ	1,779	1,977	1,970	1,503		0,995
ΝΟΜΟΣ ΚΙΛΚΙΣ	1,682	1,901	1,831	1,400	1,294	0,912
ΝΟΜΟΣ ΚΟΖΑΝΗΣ	1,697	1,905	1,821	1,424	1,297	0,937
ΝΟΜΟΣ ΚΟΡΙΝΘΙΑΣ	1,697	1,925	1,807	1,407	1,295	0,960
ΝΟΜΟΣ ΚΥΚΛΑΔΩΝ	1,763	1,985	1,892	1,495	1,364	
ΝΟΜΟΣ ΛΑΚΩΝΙΑΣ	1,711	1,909	1,821	1,414	1,307	0,970
ΝΟΜΟΣ ΛΑΡΙΣΗΣ	1,686	1,867	1,782	1,404	1,296	0,918
ΝΟΜΟΣ ΛΑΣΙΘΙΟΥ	1,797	1,989	1,919	1,483	1,341	
ΝΟΜΟΣ ΛΕΣΒΟΥ	1,713	1,974	1,895	1,444	1,362	
ΝΟΜΟΣ ΛΕΥΚΑΔΟΣ	1,708	1,954	1,908	1,444	1,297	0,936
ΝΟΜΟΣ ΜΑΓΝΗΣΙΑΣ	1,681	1,900	1,845	1,409	1,308	0,937
ΝΟΜΟΣ ΜΕΣΣΗΝΙΑΣ	1,707	1,927	1,863	1,429	1,313	0,991
ΝΟΜΟΣ ΞΑΝΘΗΣ	1,673	1,921	1,855	1,400	1,293	0,990
ΝΟΜΟΣ ΠΕΛΛΗΣ	1,682	1,829	1,784	1,400	1,290	0,947
ΝΟΜΟΣ ΠΙΕΡΙΑΣ	1,675	1,858	1,779	1,391	1,275	0,936
ΝΟΜΟΣ ΠΡΕΒΕΖΗΣ	1,687	1,872	1,820	1,412		0,946
ΝΟΜΟΣ ΡΕΘΥΜΝΗΣ	1,748	1,985	1,874	1,459	1,341	0,995
ΝΟΜΟΣ ΡΟΔΟΠΗΣ	1,696	1,893	1,843	1,412	1,305	0,991
ΝΟΜΟΣ ΣΑΜΟΥ	1,773	1,933	1,833	1,472	1,300	
ΝΟΜΟΣ ΣΕΡΡΩΝ	1,682	1,884	1,786	1,398	1,282	0,963
ΝΟΜΟΣ ΤΡΙΚΑΛΩΝ	1,691	1,853	1,761	1,395	1,289	0,908
ΝΟΜΟΣ ΦΘΙΩΤΙΔΟΣ	1,688	1,899	1,809	1,402	1,309	0,965
ΝΟΜΟΣ ΦΛΩΡΙΝΗΣ	1,691	1,916	1,829	1,415	1,347	0,933
ΝΟΜΟΣ ΦΩΚΙΔΟΣ	1,721	1,958	1,830	1,436	1,338	
ΝΟΜΟΣ ΧΑΛΚΙΔΙΚΗΣ	1,699	1,918	1,829	1,423	1,289	0,916
ΝΟΜΟΣ ΧΑΝΙΩΝ	1,753	1,980	1,911	1,467	1,327	1,071
ΝΟΜΟΣ ΧΙΟΥ	1,687	2,006	1,886	1,432	1,285	

2. Απλή Αμόλυβδη Βενζίνη 95 οκτανίων

2. α. Διαμόρφωση τιμής

Η τιμή διυλιστηρίου της απλής αμόλυβδης βενζίνης 95 οκτανίων ανά λίτρο για την Πέμπτη 03/01/2012 διαμορφώθηκε στα 0,6014 € ανά λίτρο. Σε σχέση με την τιμή διυλιστηρίου της προηγούμενης εβδομάδας (27/12/2012) σημειώθηκε αύξηση κατά 0,0121 € ανά λίτρο (1,2 λεπτά).

Οι φόροι, τα τέλη και οι λοιπές επιβαρύνσεις αντιστοιχούν σε 0,9986 € ανά λίτρο.

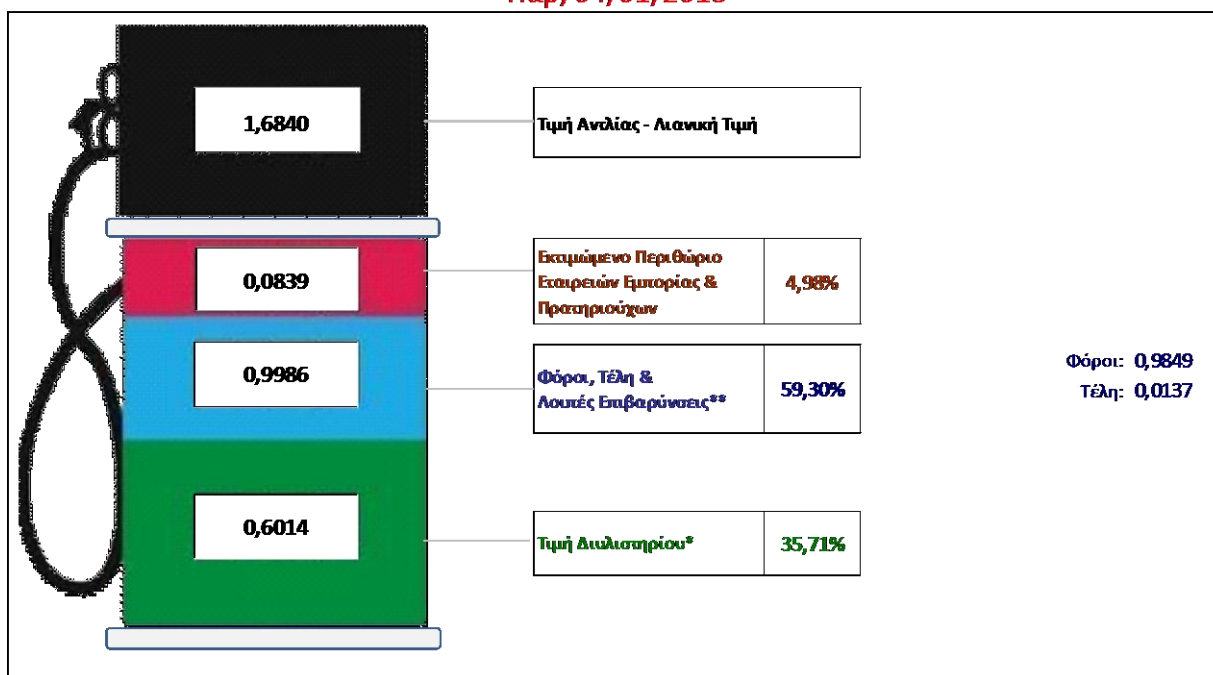
Η μέση τιμή λιανικής της απλής αμόλυβδης βενζίνης 95 οκτανίων για την Παρασκευή 04/01/2013 διαμορφώθηκε στα 1,684 € ανά λίτρο. Σε σχέση με την τιμή της προηγούμενης εβδομάδας (28/12/2012) σημειώθηκε αύξηση κατά 0,003 € ανά λίτρο (0,3 λεπτά).

Το εκτιμώμενο περιθώριο των πρατηριούχων και των εταιρειών εμπορίας υπολογίζεται κατά μέσο όρο στα 0,0839 € ανά λίτρο (8,4 λεπτά).

Η τελική τιμή λιανικής διαμορφώνεται από την τιμή διυλιστηρίου κατά 35,7 %, από τους φόρους (σταθερούς και μεταβλητούς) κατά 59,3 %, και από τα εκτιμώμενα περιθώρια των εταιρειών εμπορίας, των μεταφορέων υγρών καυσίμων και των πρατηρίων κατά 5 % (βλ. παρακάτω πίνακα).

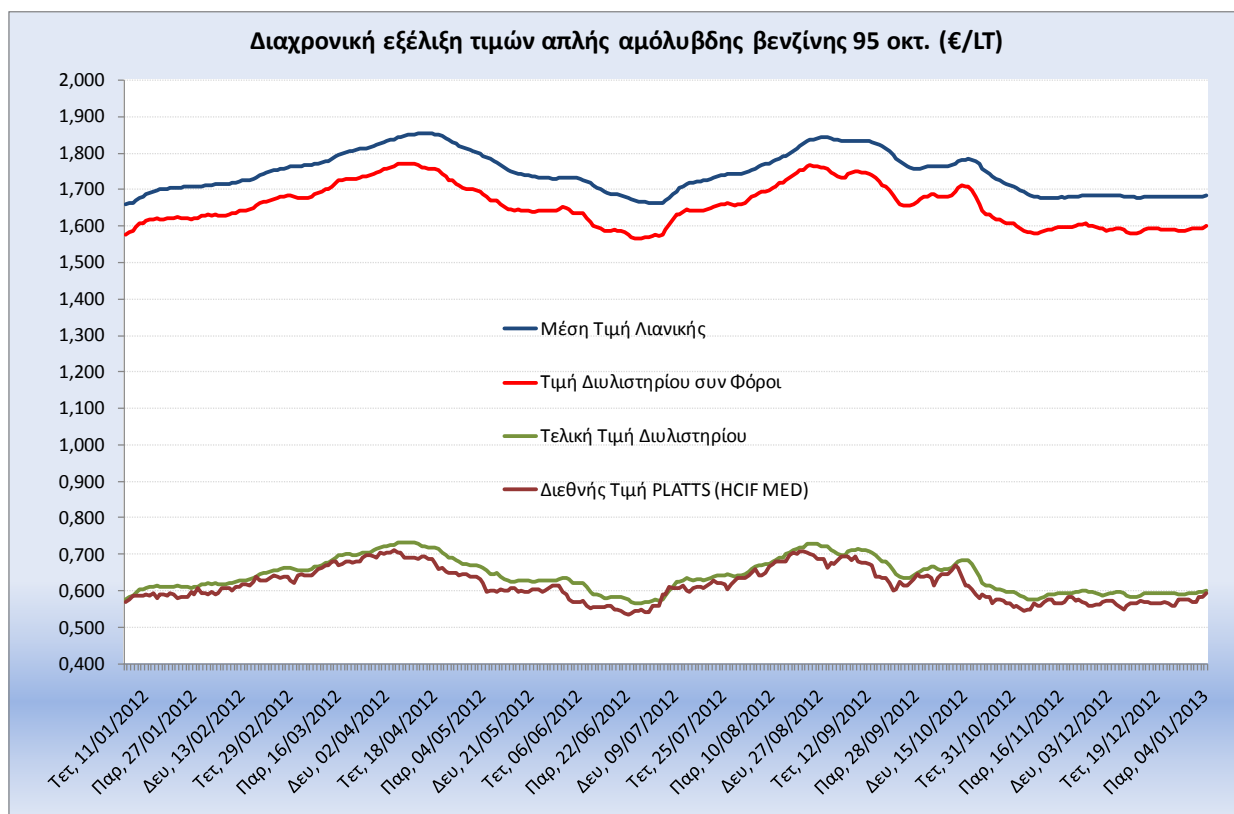
Διαμόρφωση Μέσης Τιμής Απλής Αμόλυβδης Βενζίνης

Παρ, 04/01/2013



* Τιμή διυλιστηρίου	0,6014
-Τιμή διυλιστηρίου προηγούμενης ημέρας (Μέση Σταθμική Τιμή εκ των δύο εταιρειών διύλισης)	
-Στην τιμή διυλιστηρίου περιλαμβάνονται οι ειδικές υπηρεσίες (φορτωτικά)	
** Τέλη	0,0137
-Ανταποδοτικό τέλος ΡΑΕ: 0,20 €/1000 λίτρα. (Απόφαση 240/2011 - ΦΕΚ 425/Β/17-3-11)	0,0002
-Εισφορά «Ειδικού Λογαριασμού Πετρελαιοειδών»: 1,2% επί της τιμής διυλιστηρίου. (Ν. 3335/2005 - ΦΕΚ 95/Α/20-4-2005)	0,0072
-Ειδικό τέλος Δικαιωμάτων Εκτέλεσης Τελεωκετικών Εργασιών (ΔΕΤΕ): 0,5% της αξίας του αθροίσματος της τιμής εκ διυλιστηρίου και του ΕΦΚ. (Ν. 2093/92 - ΦΕΚ 181/Α/25-11-92)	0,0063
** Φόροι	0,9849
-Ειδικός Φόρος Κατανάλωσης (ΕΦΚ): για την απλή αμόλυβδη βενζίνη - 670 € ανά κυβικό μέτρο ή 0.67 € ανά λίτρο. (Ν. 3845/2010 - ΦΕΚ 65/Α/6-3-2010)	0,6700
-Φόρος Προστιθέμενης Αξίας (ΦΠΑ): 23% επί του συνόλου της τιμής διυλιστηρίου των μικτών ονομαστικών περιθωρίων κέρδους και των παραπάνω φορολογικών επιβαρύνσεων. (Ν. 3845/2010 - ΦΕΚ 65/Α/6-3-2010)	0,3149

Η εξέλιξη των διεθνών τιμών Platts (HCIF/MED), των τιμών διυλιστηρίου και των τιμών λιανικής στην αμόλυβδη βενζίνη 95 οκτ., καθώς και των αντίστοιχων ενδεικτικών περιθωρίων εμπορίας για το διάστημα των τελευταίων 12 μηνών παρουσιάζονται στο ακόλουθο διάγραμμα:



2. β. Χονδρική Τιμή Πώλησης

Ο μέσος όρος της χονδρικής τιμής πώλησης της αμόλυβδης βενζίνης 95 οκτανίων από τις εταιρείες εμπορίας πετρελαιοειδών για την Παρασκευή 04/01/2013 ήταν 1,652 € ανά λίτρο.

Αναλυτικά, οι μέσες κατώτατες και ανώτατες τιμές χονδρικής, καθώς και η μέση τιμή ανά νομό παρουσιάζονται στον επόμενο πίνακα:

Μέσες Τιμές Χονδρικής Πώλησης Απλής Αμόλυβδης Βενζίνης ανά Νομό

Παρασκευή 04 Ιανουαρίου 2013

ΝΟΜΟΣ	ΜΕΣΗ ΚΑΤΩΤΑΤΗ ΜΕ ΦΠΑ	ΜΕΣΗ ΑΝΩΤΑΤΗ ΜΕ ΦΠΑ	ΜΕΣΗ ΤΙΜΗ ΜΕ ΦΠΑ
ΝΟΜΟΣ ΑΙΤΩΛΙΑΣ ΚΑΙ ΑΚΑΡΝΑΝΙΑΣ	1,621	1,696	1,659
ΝΟΜΟΣ ΑΡΓΟΛΙΔΟΣ	1,617	1,691	1,654
ΝΟΜΟΣ ΑΡΚΑΔΙΑΣ	1,617	1,682	1,649
ΝΟΜΟΣ ΑΡΤΗΣ	1,634	1,688	1,661
ΝΟΜΟΣ ΑΤΤΙΚΗΣ	1,595	1,709	1,652
ΝΟΜΟΣ ΑΧΑΪΑΣ	1,605	1,678	1,641
ΝΟΜΟΣ ΒΟΙΩΤΙΑΣ	1,611	1,674	1,642
ΝΟΜΟΣ ΓΡΕΒΕΝΩΝ	1,630	1,640	1,635
ΝΟΜΟΣ ΔΡΑΜΑΣ	1,631	1,680	1,656
ΝΟΜΟΣ ΔΩΔΕΚΑΝΗΣΟΥ	1,602	1,704	1,653
ΝΟΜΟΣ ΕΒΡΟΥ	1,634	1,688	1,661
ΝΟΜΟΣ ΕΥΒΟΙΑΣ	1,606	1,707	1,657
ΝΟΜΟΣ ΕΥΡΥΤΑΝΙΑΣ	1,646	1,665	1,656

ΝΟΜΟΣ	ΜΕΣΗ ΚΑΤΩΤΑΤΗ ΜΕ ΦΠΑ	ΜΕΣΗ ΑΝΩΤΑΤΗ ΜΕ ΦΠΑ	ΜΕΣΗ ΤΙΜΗ ΜΕ ΦΠΑ
ΝΟΜΟΣ ΖΑΚΥΝΘΟΥ	1,637	1,690	1,664
ΝΟΜΟΣ ΗΛΕΙΑΣ	1,622	1,754	1,688
ΝΟΜΟΣ ΗΜΑΘΙΑΣ	1,612	1,652	1,632
ΝΟΜΟΣ ΗΡΑΚΛΕΙΟΥ	1,654	1,742	1,698
ΝΟΜΟΣ ΘΕΣΣΠΡΩΤΙΑΣ	1,639	1,700	1,669
ΝΟΜΟΣ ΘΕΣΣΑΛΟΝΙΚΗΣ	1,598	1,662	1,630
ΝΟΜΟΣ ΙΩΑΝΝΙΝΩΝ	1,620	1,693	1,657
ΝΟΜΟΣ ΚΑΒΑΛΑΣ	1,617	1,671	1,644
ΝΟΜΟΣ ΚΑΡΔΙΤΣΗΣ	1,621	1,671	1,646
ΝΟΜΟΣ ΚΑΣΤΟΡΙΑΣ	1,630	1,666	1,648
ΝΟΜΟΣ ΚΕΡΚΥΡΑΣ	1,660	1,708	1,684
ΝΟΜΟΣ ΚΕΦΑΛΛΗΝΙΑΣ	1,645	1,719	1,682
ΝΟΜΟΣ ΚΙΛΚΙΣ	1,619	1,655	1,637
ΝΟΜΟΣ ΚΟΖΑΝΗΣ	1,620	1,656	1,638
ΝΟΜΟΣ ΚΟΡΙΝΘΙΑΣ	1,611	1,683	1,647
ΝΟΜΟΣ ΚΥΚΛΑΔΩΝ	1,594	1,746	1,670
ΝΟΜΟΣ ΛΑΚΩΝΙΑΣ	1,624	1,731	1,678
ΝΟΜΟΣ ΛΑΡΙΣΗΣ	1,608	1,679	1,643
ΝΟΜΟΣ ΛΑΣΙΘΙΟΥ	1,689	1,741	1,715
ΝΟΜΟΣ ΛΕΣΒΟΥ	1,601	1,705	1,653
ΝΟΜΟΣ ΛΕΥΚΑΔΟΣ	1,653	1,695	1,674
ΝΟΜΟΣ ΜΑΓΝΗΣΙΑΣ	1,616	1,701	1,658
ΝΟΜΟΣ ΜΕΣΣΗΝΙΑΣ	1,629	1,711	1,670
ΝΟΜΟΣ ΞΑΝΘΗΣ	1,616	1,660	1,638
ΝΟΜΟΣ ΠΕΛΛΗΣ	1,611	1,657	1,634
ΝΟΜΟΣ ΠΙΕΡΙΑΣ	1,611	1,662	1,637
ΝΟΜΟΣ ΠΡΕΒΕΖΗΣ	1,627	1,698	1,663
ΝΟΜΟΣ ΡΕΘΥΜΝΗΣ	1,662	1,754	1,708
ΝΟΜΟΣ ΡΟΔΟΠΗΣ	1,615	1,704	1,660
ΝΟΜΟΣ ΣΑΜΟΥ	1,640	1,695	1,668
ΝΟΜΟΣ ΣΕΡΡΩΝ	1,614	1,658	1,636
ΝΟΜΟΣ ΤΡΙΚΑΛΩΝ	1,620	1,673	1,647
ΝΟΜΟΣ ΦΘΙΩΤΙΔΟΣ	1,619	1,670	1,645
ΝΟΜΟΣ ΦΛΩΡΙΝΗΣ	1,626	1,663	1,645
ΝΟΜΟΣ ΦΩΚΙΔΟΣ	1,634	1,655	1,645
ΝΟΜΟΣ ΧΑΛΚΙΔΙΚΗΣ	1,613	1,654	1,633
ΝΟΜΟΣ ΧΑΝΙΩΝ	1,668	1,742	1,705
ΝΟΜΟΣ ΧΙΟΥ	1,618	1,646	1,632
ΣΤΑΘΜΙΣΜΕΝΟΣ Μ.Ο.	1,609	1,696	1,652

* Μέσοι όροι ελάχιστων και μέγιστων τιμών χονδρικής όπως υποβάλλονται από τις εταιρείες εμπορίας στο Παρατηρητήριο Τιμών βάσει της ΚΥΑ 978/24-10-2011.

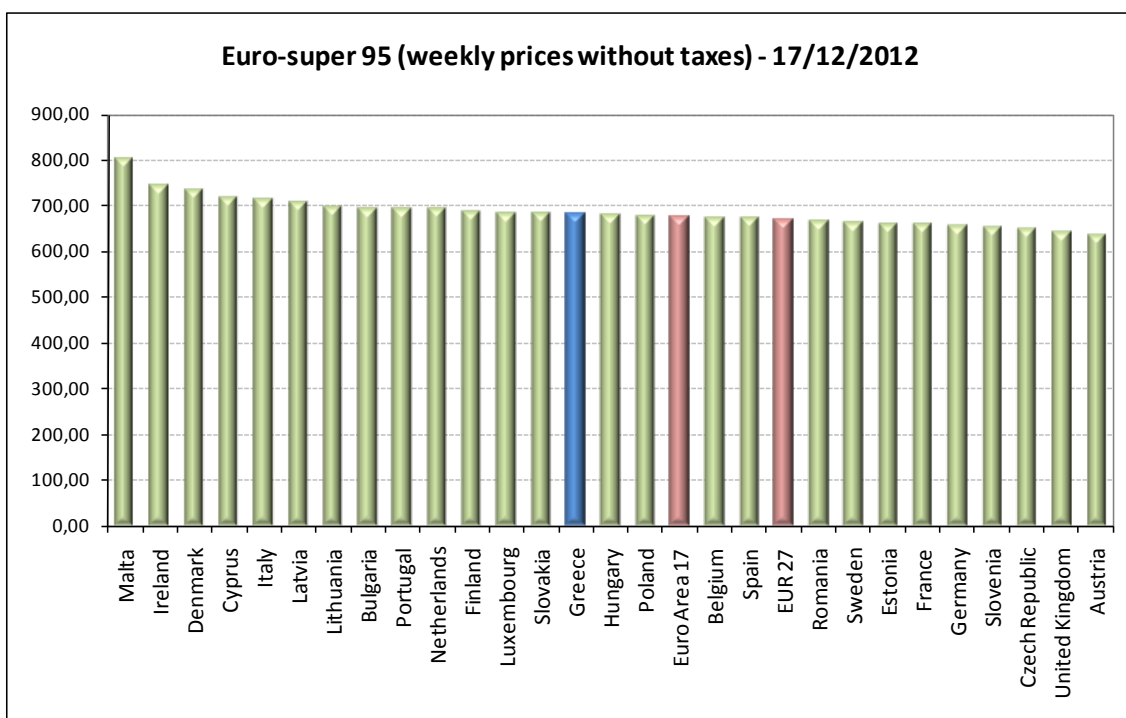
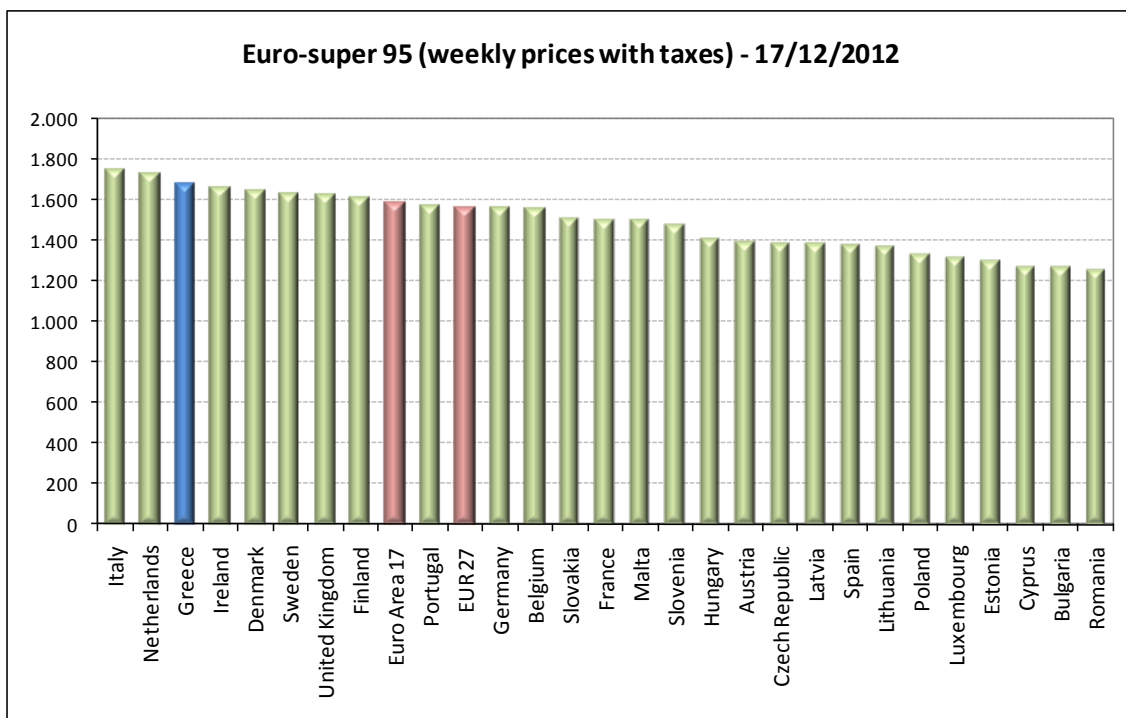
** Η στάθμιση γίνεται βάσει των όγκων πωλήσεων ανά τύπο καυσίμου ανά νομό.

2. γ. Συγκριτικά στοιχεία με Ε.Ε.

Αναλυτικά στοιχεία για τις τιμές καυσίμων και τους φόρους στις 27 χώρες της Ε.Ε. παρουσιάζονται στην ιστοσελίδα της Ευρωπαϊκής Επιτροπής:

http://ec.europa.eu/energy/observatory/oil/bulletin_en.htm

Οι λιανικές τιμές αμόλυβδης βενζίνης με φόρους και προ φόρων στις 27 χώρες της Ε.Ε. για τις 17/12/2012 (τελευταία επίσημα στοιχεία) παρουσιάζονται συγκριτικά κατά φθίνουσα σειρά στα παρακάτω διαγράμματα:



Πηγή: European Commission

*Οι συγκρίσεις των τιμών μεταξύ των διαφόρων χωρών θα πρέπει να γίνονται με ιδιαίτερη προσοχή εξαιτίας των διαφορών στην ποιότητα των προϊόντων, στις πρακτικές μάρκετινγκ, στις δομές της αγοράς και στις καταναλωτικές συνήθειες που επικρατούν σε κάθε χώρα.