



ΕΛΛΗΝΙΚΗ ΔΗΜΟΚΡΑΤΙΑ
ΥΠΟΥΡΓΕΙΟ
ΑΝΑΠΤΥΞΗΣ ΚΑΙ ΕΠΕΝΔΥΣΕΩΝ

Διυηρεσιακή Μονάδα Ελέγχου Αγοράς
Διεύθυνση Διαχείρισης Δεδομένων Στατιστικής
Επεξεργασίας & Εποπτείας Ηλεκτρονικού
Εμπορίου
Τμήμα Διαχείρισης Πληροφοριών & Εποπτείας
Ηλεκτρονικού Εμπορίου

Αθήνα, 7/9/2021

Αριθ. Πρωτ. : 97299 – 7/9/2021

Ταχ. Δ/ση : Πλ. Κάνιγγος, Αθήνα
Ταχ. Κώδικας : 106 77
Πληροφορίες : Νικολοπούλου Μαρία
Τηλέφωνο : 210 3893 284
Fax : 210 3815 317
Email : fuelprices@gge.gr
Ιστοσελίδα : www.mindev.gov.gr

ΠΡΟΣ : ΑΝΑΡΤΗΤΕΟ ΣΤΟ FUELPRICES

ΕΒΔΟΜΑΔΙΑΙΟ ΔΕΛΤΙΟ ΕΠΙΣΚΟΠΗΣΗΣ ΤΙΜΩΝ ΚΑΥΣΙΜΩΝ

Παρασκευή, 03 ΣΕΠΤΕΜΒΡΙΟΥ 2021

1. Τιμές Παρατηρητηρίου Υγρών Καυσίμων

Οι λιανικές τιμές των υγρών καυσίμων (αμόλυβδη 95 οκτ., σούπερ αμόλυβδη 100 οκτ., σούπερ LRP, πετρέλαιο κίνησης, πετρέλαιο θέρμανσης και υγραέριο κίνησης) αναρτώνται αναλυτικά στην ιστοσελίδα του Παρατηρητηρίου Τιμών Υγρών Καυσίμων του Υπουργείου Ανάπτυξης και Επενδύσεων www.fuelprices.gr, όπου παρουσιάζονται καθημερινά οι μέσες τιμές σε όλους τους Νομούς της χώρας.

Μέσες τιμές λιανικής πώλησης καυσίμων για όλη την Ελλάδα, για την
Παρασκευή, 3 Σεπτεμβρίου 2021
(τιμές σε €/λτ, συμπ. ΦΠΑ)

Προϊόν	Αρ. Παρατηρίων	Μέση Τιμή
Αμόλυβδη 95 οκτ.	3.331	1,682
Αμόλυβδη 100 οκτ.	2.022	1,849
Super	9	1,791
Diesel Κίνησης	3.467	1,391
Υγραέριο κίνησης (Autogas)	808	0,867

* Η μέση τιμή πανελλαδικά υπολογίζεται από τον σταθμισμένο μέσο όρο με βάση τους όγκους πωλήσεων έτους 2019 ανά τύπο καυσίμου ανά νομό.

** Δεν καταγράφεται κατανάλωση στο πετρέλαιο θέρμανσης για τη χρονική περίοδο 30/4 έως 15/10 κάθε έτους. .

Παρασκευή, 3 Σεπτεμβρίου 2021

(τιμές σε €/λτ, συμπ. ΦΠΑ)

ΝΟΜΟΣ	Αμόλυβδη 95 οκτ.	Αμόλυβδη 100 οκτ.	Super	Diesel Κίνησης	Υγραέριο κίνησης (Autogas)
ΝΟΜΟΣ ΑΤΤΙΚΗΣ	1,649	1,834	1,797	1,363	0,820
ΝΟΜΟΣ ΑΙΤΩΛΙΑΣ ΚΑΙ ΑΚΑΡΝΑΝΙΑΣ	1,710	1,892	-	1,409	0,934
ΝΟΜΟΣ ΑΡΓΟΛΙΔΟΣ	1,677	1,861	1,768	1,387	0,895

ΝΟΜΟΣ ΑΡΚΑΔΙΑΣ	1,700	1,888	-	1,411	0,896
ΝΟΜΟΣ ΑΡΤΗΣ	1,677	1,859	-	1,395	0,893
ΝΟΜΟΣ ΑΧΑΪΑΣ	1,686	1,859	1,788	1,400	0,896
ΝΟΜΟΣ ΒΟΙΩΤΙΑΣ	1,678	1,857	-	1,385	0,865
ΝΟΜΟΣ ΓΡΕΒΕΝΩΝ	1,709	1,883	-	1,411	0,884
ΝΟΜΟΣ ΔΡΑΜΑΣ	1,667	1,883	-	1,359	0,849
ΝΟΜΟΣ ΔΩΔΕΚΑΝΗΣΟΥ	1,836	1,959	-	1,507	0,992
ΝΟΜΟΣ ΕΒΡΟΥ	1,698	1,848	-	1,387	0,883
ΝΟΜΟΣ ΕΥΒΟΙΑΣ	1,698	1,870	-	1,413	0,884
ΝΟΜΟΣ ΕΥΡΥΤΑΝΙΑΣ	1,771	1,911	-	1,463	0,935
ΝΟΜΟΣ ΖΑΚΥΝΘΟΥ	1,729	1,857	-	1,421	0,958
ΝΟΜΟΣ ΗΛΕΙΑΣ	1,690	1,855	-	1,387	0,872
ΝΟΜΟΣ ΗΜΑΘΙΑΣ	1,657	1,820	-	1,371	0,828
ΝΟΜΟΣ ΗΡΑΚΛΕΙΟΥ	1,728	1,861	-	1,431	0,946
ΝΟΜΟΣ ΘΕΣΠΡΩΤΙΑΣ	1,692	1,885	-	1,409	0,913
ΝΟΜΟΣ ΘΕΣΣΑΛΟΝΙΚΗΣ	1,638	1,816	-	1,356	0,857
ΝΟΜΟΣ ΙΩΑΝΝΙΝΩΝ	1,681	1,873	-	1,393	0,888
ΝΟΜΟΣ ΚΑΒΑΛΑΣ	1,695	1,841	-	1,403	0,915
ΝΟΜΟΣ ΚΑΡΔΙΤΣΗΣ	1,691	1,857	-	1,388	0,876
ΝΟΜΟΣ ΚΑΣΤΟΡΙΑΣ	1,699	1,856	-	1,411	0,853
ΝΟΜΟΣ ΚΕΡΚΥΡΑΣ	1,735	1,920	-	1,450	1,008
ΝΟΜΟΣ ΚΕΦΑΛΛΗΝΙΑΣ	1,769	1,917	-	1,466	0,960
ΝΟΜΟΣ ΚΙΛΚΙΣ	1,659	1,832	-	1,362	0,880
ΝΟΜΟΣ ΚΟΖΑΝΗΣ	1,682	1,830	-	1,390	0,868
ΝΟΜΟΣ ΚΟΡΙΝΘΙΑΣ	1,680	1,849	-	1,393	0,888
ΝΟΜΟΣ ΚΥΚΛΑΔΩΝ	1,916	2,038	1,575	1,588	0,990
ΝΟΜΟΣ ΛΑΚΩΝΙΑΣ	1,709	1,875	-	1,410	0,916
ΝΟΜΟΣ ΛΑΡΙΣΗΣ	1,681	1,856	-	1,383	0,880
ΝΟΜΟΣ ΛΑΣΙΘΙΟΥ	1,738	1,890	-	1,434	0,953
ΝΟΜΟΣ ΛΕΣΒΟΥ	1,777	1,946	-	1,474	0,982
ΝΟΜΟΣ ΛΕΥΚΑΔΟΣ	1,748	1,873	-	1,423	0,901
ΝΟΜΟΣ ΜΑΓΝΗΣΙΑΣ	1,700	1,863	-	1,407	0,873
ΝΟΜΟΣ ΜΕΣΣΗΝΙΑΣ	1,700	1,864	-	1,395	0,903
ΝΟΜΟΣ ΞΑΝΘΗΣ	1,701	1,878	-	1,404	0,888
ΝΟΜΟΣ ΠΕΛΛΗΣ	1,662	1,816	-	1,369	0,853
ΝΟΜΟΣ ΠΙΕΡΙΑΣ	1,655	1,833	-	1,359	0,901
ΝΟΜΟΣ ΠΡΕΒΕΖΗΣ	1,666	1,827	-	1,381	0,847
ΝΟΜΟΣ ΡΕΘΥΜΝΗΣ	1,739	1,865	-	1,440	-
ΝΟΜΟΣ ΡΟΔΟΠΗΣ	1,692	1,874	-	1,389	0,904
ΝΟΜΟΣ ΣΑΜΟΥ	1,790	1,939	-	1,484	0,978
ΝΟΜΟΣ ΣΕΡΡΩΝ	1,663	1,802	-	1,361	0,885
ΝΟΜΟΣ ΤΡΙΚΑΛΩΝ	1,664	1,846	-	1,378	0,853
ΝΟΜΟΣ ΦΘΙΩΤΙΔΟΣ	1,708	1,889	-	1,412	0,923
ΝΟΜΟΣ ΦΛΩΡΙΝΗΣ	1,661	1,820	-	1,386	0,878
ΝΟΜΟΣ ΦΩΚΙΔΟΣ	1,726	1,914	-	1,454	0,949
ΝΟΜΟΣ ΧΑΛΚΙΔΙΚΗΣ	1,700	1,870	-	1,400	0,891
ΝΟΜΟΣ ΧΑΝΙΩΝ	1,722	1,892	-	1,432	0,961
ΝΟΜΟΣ ΧΙΟΥ	1,708	1,891	-	1,394	1,079
ΠΑΝΕΛΛΗΝΙΟΣ ΣΤΑΘΜΙΣΜΕΝΟΣ Μ.Ο.	1,682	1,849	1,791	1,391	0,867

2. Απλή Αμόλυβδη Βενζίνη 95 οκτανίων¹

2. α. Διαμόρφωση τιμής

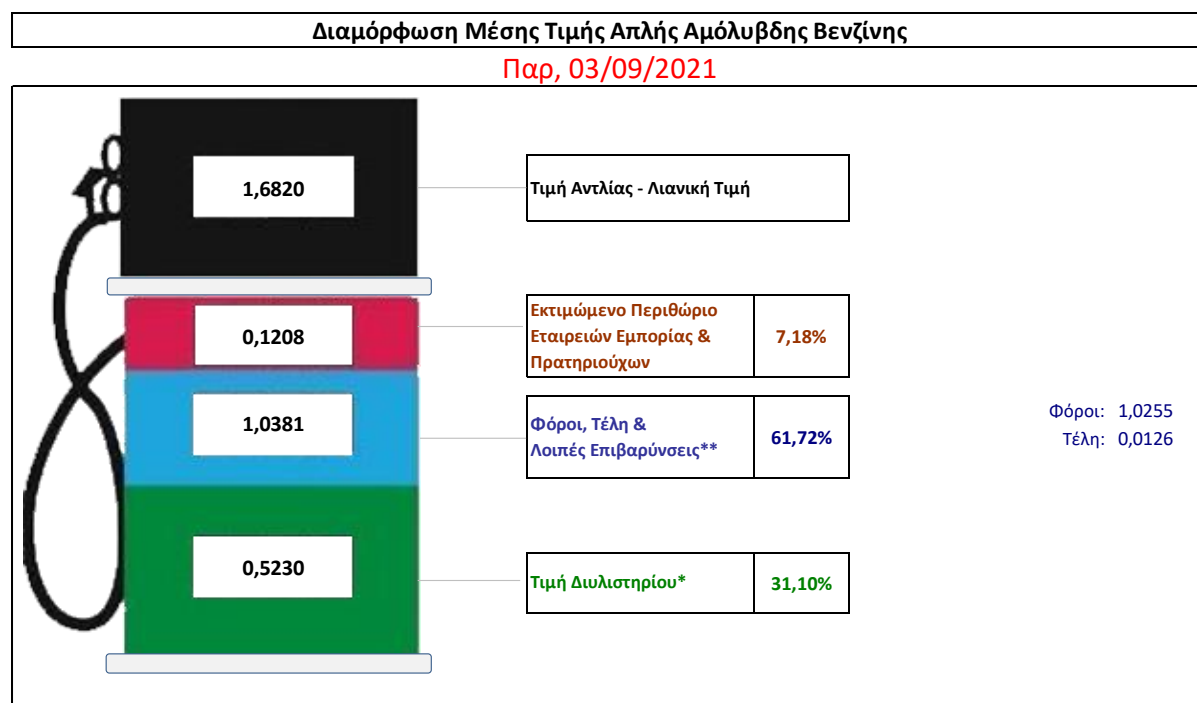
Η τιμή διυλιστηρίου της απλής αμόλυβδης βενζίνης 95 οκτανίων για την Πέμπτη 02/09/2021 διαμορφώθηκε στα 0,5230€ ανά λίτρο. Σε σχέση με την τιμή διυλιστηρίου της προηγούμενης εβδομάδας 26/08/2021 σημειώθηκε αύξηση κατά 0,0113 ευρώ ανά λίτρο (1,13 λεπτά).

Οι φόροι, τα τέλη και οι λοιπές επιβαρύνσεις αντιστοιχούν σε 1,0381 € ανά λίτρο.

Η μέση τιμή λιανικής της απλής αμόλυβδης βενζίνης 95 οκτανίων για την Παρασκευή 03/09/2021 διαμορφώθηκε στα 1,6820€ ανά λίτρο. Σε σχέση με την τιμή της προηγούμενης εβδομάδας (27/08/2021) δεν σημειώθηκε καμία αλλαγή.

Το εκτιμώμενο περιθώριο των πρατηριούχων και των εταιρειών εμπορίας υπολογίζεται κατά μέσο όρο στα 0,1208 ανά λίτρο (12,08 λεπτά).

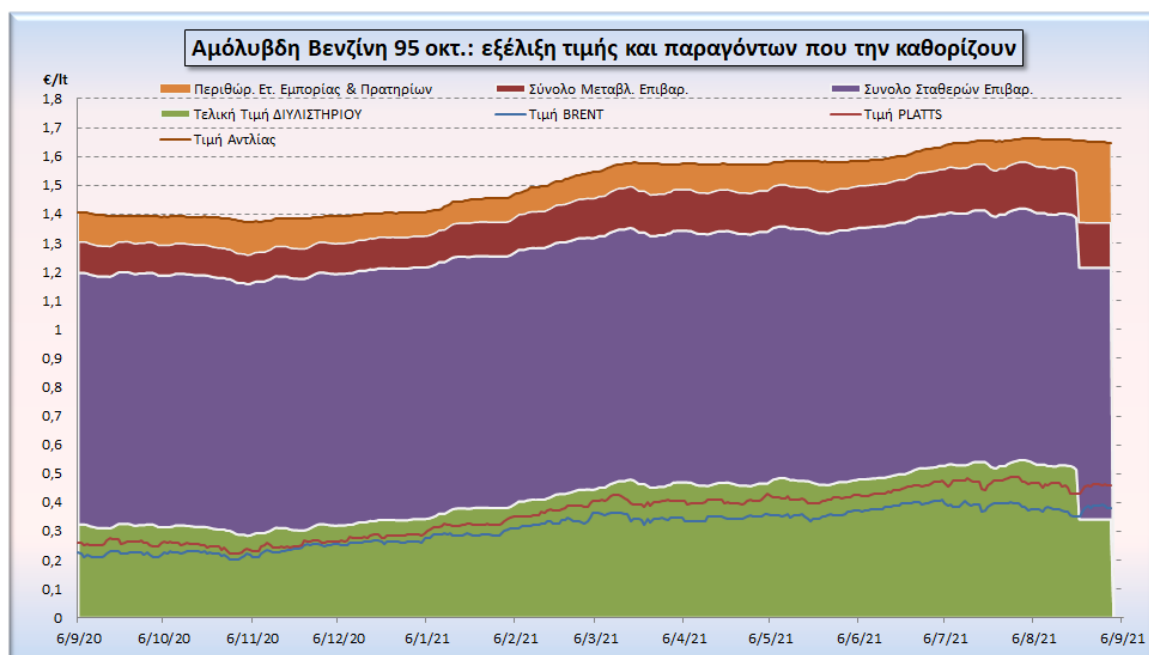
Η τελική τιμή λιανικής διαμορφώνεται από την τιμή διυλιστηρίου κατά 31,10%, από τους φόρους (σταθερούς και μεταβλητούς) κατά 61,72%, και από τα εκτιμώμενα περιθώρια των εταιρειών εμπορίας, των μεταφορέων υγρών καυσίμων και των πρατηρίων κατά 7,18% (βλ. παρακάτω πίνακα).



* Τιμή διυλιστηρίου	0,5230
- Τιμή διυλιστηρίου προηγούμενης ημέρας (Μέση Σταθμική Τιμή εκ των δύο εταιρειών διύλισης)	
- Στην τιμή διυλιστηρίου περιλαμβάνονται οι ειδικές υπηρεσίες (φορτωτικά)	
** Τέλη	0,0126
- Ανταποδοτικό τέλος ΡΑΕ: 0,20 € ανά χίλια λίτρα. (Απόφαση 147/2015 - ΦΕΚ 888/Β/19-05-2015)	0,0002
- Εισφορά «Ειδικού Λογαριασμού Πετρελαιοειδών»: 1,2% επί της τιμής διυλιστηρίου. (Ν. 3335/2005 - ΦΕΚ 95/Α/20-4-2005)	0,0063
- Ειδικό τέλος Δικαιωμάτων Εκτέλεσης Τελωνειακών Εργασιών (ΔΕΤΕ): 0,5% της αξίας του αθροίσματος της τιμής εκ διυλιστηρίου και του ΕΦΚ. (Ν. 2093/92 - ΦΕΚ 181/Α/25-11-92)	0,0061
** Φόροι	1,0255
- Ειδικός Φόρος Κατανάλωσης (ΕΦΚ): για την απλή αμόλυβδη βενζίνη - 700 € ανά κυβικό μέτρο ή 0.7 € ανά λίτρο. (Ν. 4389/2016 - ΦΕΚ Α' 94)	0,7000
	0,3255

¹ Σημειώνεται ότι σύμφωνα με το αρ. 29, του Ν. 4546/2018 (ΦΕΚ Α' 101), από 1/1/2019 η βενζίνη που καταναλώνεται εγχώρια για χρήση στις μεταφορές αναμειγνύεται υποχρεωτικά είτε με αυτούσια βιοαιθανόλη είτε με βιοαιθέρες που παράγονται από αλκοόλες βιολογικής προέλευσης. Η συμμετοχή της αυτούσιας βιοαιθανόλης και της αλκοόλης βιολογικής προέλευσης που χρησιμοποιείται για την παραγωγή βιοαιθέρων επί του ενεργειακού περιεχομένου του τελικού μείγματος βενζίνης ορίζεται σε ποσοστό 1% για το έτος 2019 και 3,3% για τα έτη από το 2020 και μετά.

Η εξέλιξη των διεθνών τιμών Brent, Platts (HCIF/MED), των τιμών διυλιστηρίου και των τιμών λιανικής της απλής αμόλυβδης βενζίνης 95 οκτ., καθώς και των αντίστοιχων ενδεικτικών περιθωρίων εμπορίας για το διάστημα των τελευταίων 12 μηνών παρουσιάζονται στο ακόλουθο διάγραμμα:



2. β. Χονδρική Τιμή Πώλησης

Αναλυτικά, οι μέσες κατώτατες και ανώτατες τιμές χονδρικής, καθώς και η διάμεσος τιμή ανά νομό παρουσιάζονται στον επόμενο πίνακα:

Τιμές Χονδρικής Πώλησης Απλής Αμόλυβδης Βενζίνης ανά Νομό Παρασκευή, 3 ΣΕΠΤΕΜΒΡΙΟΥ 2021

ΝΟΜΟΣ	ΜΕΣΗ ΚΑΤΩΤΑΤΗ ΜΕ ΦΠΑ	ΜΕΣΗ ΑΝΩΤΑΤΗ ΜΕ ΦΠΑ	ΔΙΑΜΕΣΟΣ ΤΙΜΗ
ΝΟΜΟΣ ΑΙΤΩΛΙΑΣ ΚΑΙ ΑΚΑΡΝΑΝΙΑΣ	1,552	1,609	1,580
ΝΟΜΟΣ ΑΡΓΟΛΙΔΟΣ	1,568	1,608	1,588
ΝΟΜΟΣ ΑΡΚΑΔΙΑΣ	1,559	1,602	1,580
ΝΟΜΟΣ ΑΡΤΗΣ	1,558	1,610	1,584
ΝΟΜΟΣ ΑΤΤΙΚΗΣ	1,570	1,728	1,649
ΝΟΜΟΣ ΑΧΑΪΑΣ	1,549	1,621	1,585
ΝΟΜΟΣ ΒΟΙΩΤΙΑΣ	1,555	1,632	1,593
ΝΟΜΟΣ ΓΡΕΒΕΝΩΝ	1,582	1,595	1,588
ΝΟΜΟΣ ΔΡΑΜΑΣ	1,562	1,587	1,575
ΝΟΜΟΣ ΔΩΔΕΚΑΝΗΣΟΥ	1,591	1,696	1,644
ΝΟΜΟΣ ΕΒΡΟΥ	1,562	1,616	1,589
ΝΟΜΟΣ ΕΥΒΟΙΑΣ	1,553	1,615	1,584
ΝΟΜΟΣ ΕΥΡΥΤΑΝΙΑΣ	1,616	1,624	1,620
ΝΟΜΟΣ ΖΑΚΥΝΘΟΥ	1,554	1,599	1,576
ΝΟΜΟΣ ΗΛΕΙΑΣ	1,561	1,640	1,601
ΝΟΜΟΣ ΗΜΑΘΙΑΣ	1,553	1,582	1,567
ΝΟΜΟΣ ΗΡΑΚΛΕΙΟΥ	1,575	1,653	1,614
ΝΟΜΟΣ ΘΕΣΠΡΩΤΙΑΣ	1,573	1,611	1,592
ΝΟΜΟΣ ΘΕΣΣΑΛΟΝΙΚΗΣ	1,571	1,619	1,595
ΝΟΜΟΣ ΙΩΑΝΝΙΝΩΝ	1,551	1,598	1,575
ΝΟΜΟΣ ΚΑΒΑΛΑΣ	1,568	1,612	1,590
ΝΟΜΟΣ ΚΑΡΔΙΤΣΗΣ	1,569	1,604	1,587

ΝΟΜΟΣ	ΜΕΣΗ ΚΑΤΩΤΑΤΗ ΜΕ ΦΠΑ	ΜΕΣΗ ΑΝΩΤΑΤΗ ΜΕ ΦΠΑ	ΔΙΑΜΕΣΟΣ ΤΙΜΗ
ΝΟΜΟΣ ΚΑΣΤΟΡΙΑΣ	1,572	1,607	1,590
ΝΟΜΟΣ ΚΕΡΚΥΡΑΣ	1,582	1,640	1,611
ΝΟΜΟΣ ΚΕΦΑΛΛΗΝΙΑΣ	1,589	1,617	1,603
ΝΟΜΟΣ ΚΙΛΚΙΣ	1,557	1,580	1,568
ΝΟΜΟΣ ΚΟΖΑΝΗΣ	1,559	1,600	1,579
ΝΟΜΟΣ ΚΟΡΙΝΘΙΑΣ	1,584	1,634	1,609
ΝΟΜΟΣ ΚΥΚΛΑΔΩΝ	1,636	1,778	1,707
ΝΟΜΟΣ ΛΑΚΩΝΙΑΣ	1,575	1,635	1,605
ΝΟΜΟΣ ΛΑΡΙΣΗΣ	1,555	1,601	1,578
ΝΟΜΟΣ ΛΑΣΙΘΙΟΥ	1,594	1,634	1,614
ΝΟΜΟΣ ΛΕΣΒΟΥ	1,553	1,641	1,597
ΝΟΜΟΣ ΛΕΥΚΑΔΟΣ	1,564	1,601	1,582
ΝΟΜΟΣ ΜΑΓΝΗΣΙΑΣ	1,552	1,647	1,599
ΝΟΜΟΣ ΜΕΣΣΗΝΙΑΣ	1,565	1,637	1,601
ΝΟΜΟΣ ΞΑΝΘΗΣ	1,561	1,597	1,579
ΝΟΜΟΣ ΠΕΛΛΗΣ	1,557	1,598	1,577
ΝΟΜΟΣ ΠΙΕΡΙΑΣ	1,554	1,613	1,584
ΝΟΜΟΣ ΠΡΕΒΕΖΗΣ	1,576	1,605	1,590
ΝΟΜΟΣ ΡΕΘΥΜΝΗΣ	1,607	1,653	1,630
ΝΟΜΟΣ ΡΟΔΟΠΗΣ	1,562	1,601	1,581
ΝΟΜΟΣ ΣΑΜΟΥ	1,527	1,643	1,585
ΝΟΜΟΣ ΣΕΡΡΩΝ	1,563	1,592	1,578
ΝΟΜΟΣ ΤΡΙΚΑΛΩΝ	1,560	1,609	1,585
ΝΟΜΟΣ ΦΘΙΩΤΙΔΟΣ	1,564	1,603	1,584
ΝΟΜΟΣ ΦΛΩΡΙΝΗΣ	1,569	1,589	1,579
ΝΟΜΟΣ ΦΩΚΙΔΟΣ	1,578	1,602	1,590
ΝΟΜΟΣ ΧΑΛΚΙΔΙΚΗΣ	1,558	1,601	1,579
ΝΟΜΟΣ ΧΑΝΙΩΝ	1,589	1,649	1,619
ΝΟΜΟΣ ΧΙΟΥ	1,544	1,629	1,586
ΣΤΑΘΜΙΣΜΕΝΟΣ Μ.Ο.*	1,569	1,663	1,616

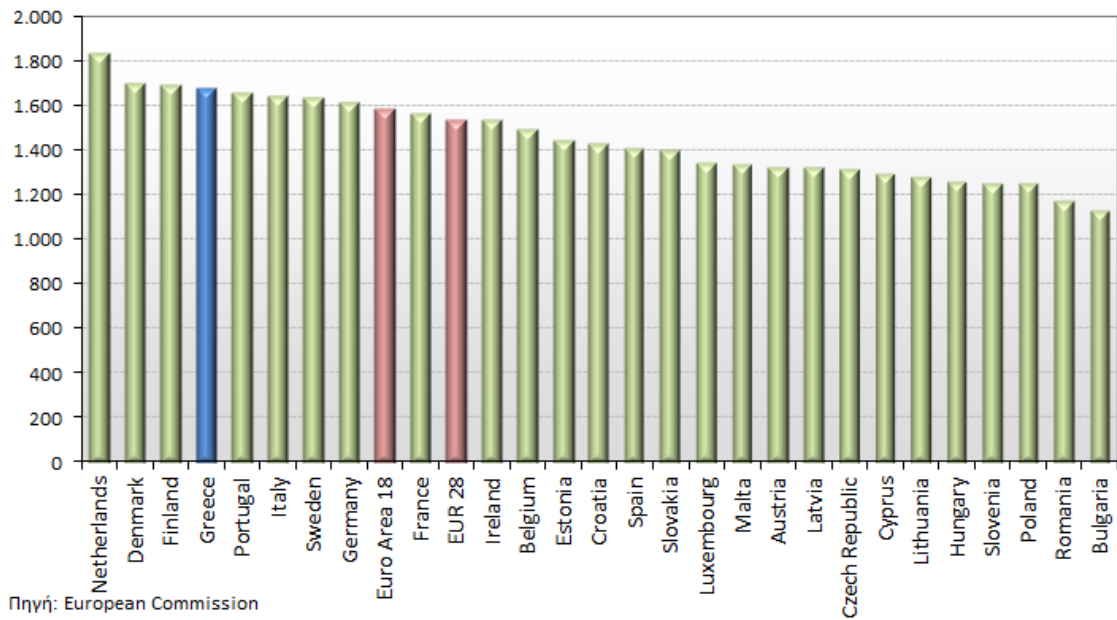
* Μέσοι όροι ελάχιστων και μέγιστων τιμών χονδρικής όπως υποβάλλονται από τις εταιρείες εμπορίας στο Παρατηρητήριο Τιμών βάσει της ΚΥΑ 978/24-10-2011.

Η στάθμιση γίνεται βάσει των όγκων πωλήσεων έτους 2019 ανά τύπο καυσίμου και ανά νομό.

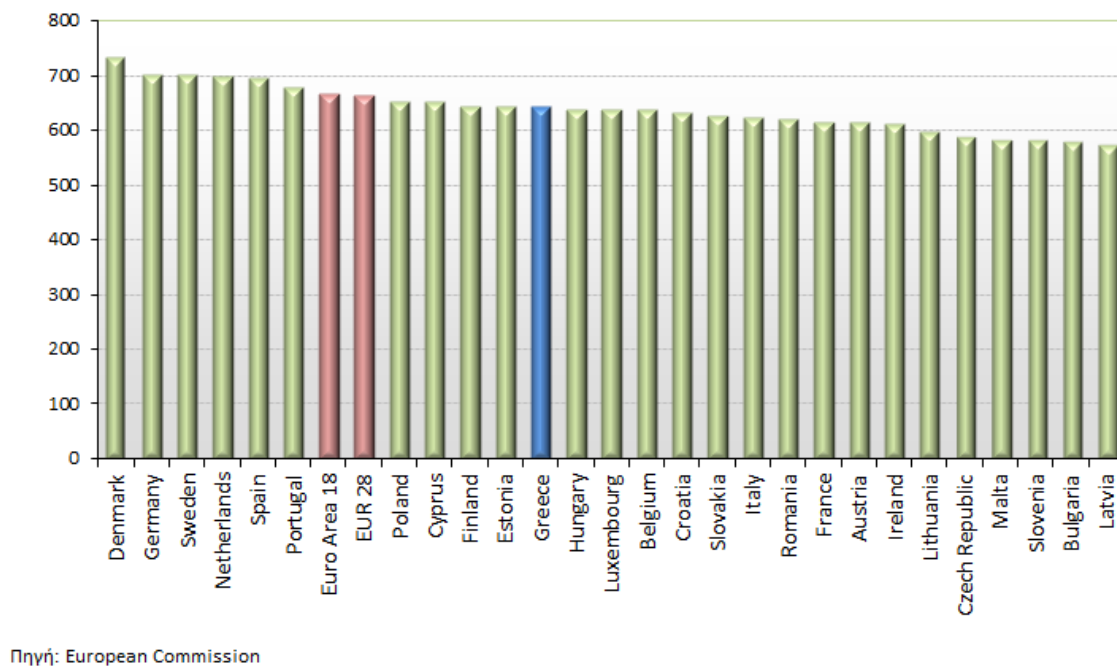
2. γ. Συγκριτικά στοιχεία με Ε.Ε.

Οι λιανικές τιμές αμόλυβδης βενζίνης με φόρους και προ φόρων στις 27 χώρες της Ε.Ε. για τις 30/08/2021 (τελευταία επίσημα στοιχεία) παρουσιάζονται συγκριτικά κατά φθίνουσα σειρά στα παρακάτω διαγράμματα:

Euro-super 95 (weekly prices with taxes) - 30/08/2021



Euro-super 95 (weekly prices without taxes) - 30/08/2021



Αναλυτικά στοιχεία για τις τιμές καυσίμων και τους φόρους στις 27 χώρες της Ε.Ε. παρουσιάζονται στην ιστοσελίδα της Ευρωπαϊκής Επιτροπής: http://ec.europa.eu/energy/observatory/oil/bulletin_en.htm

*Οι συγκρίσεις των τιμών μεταξύ των διαφόρων χωρών θα πρέπει να γίνονται με ιδιαίτερη προσοχή εξαιτίας των διαφορών στην ποιότητα των προϊόντων, στις πρακτικές μάρκετινγκ, στις δομές της αγοράς και στις καταναλωτικές συνήθειες που επικρατούν σε κάθε χώρα.

3. Πετρέλαιο Κίνησης (Biodiesel)

3. α. Διαμόρφωση τιμής

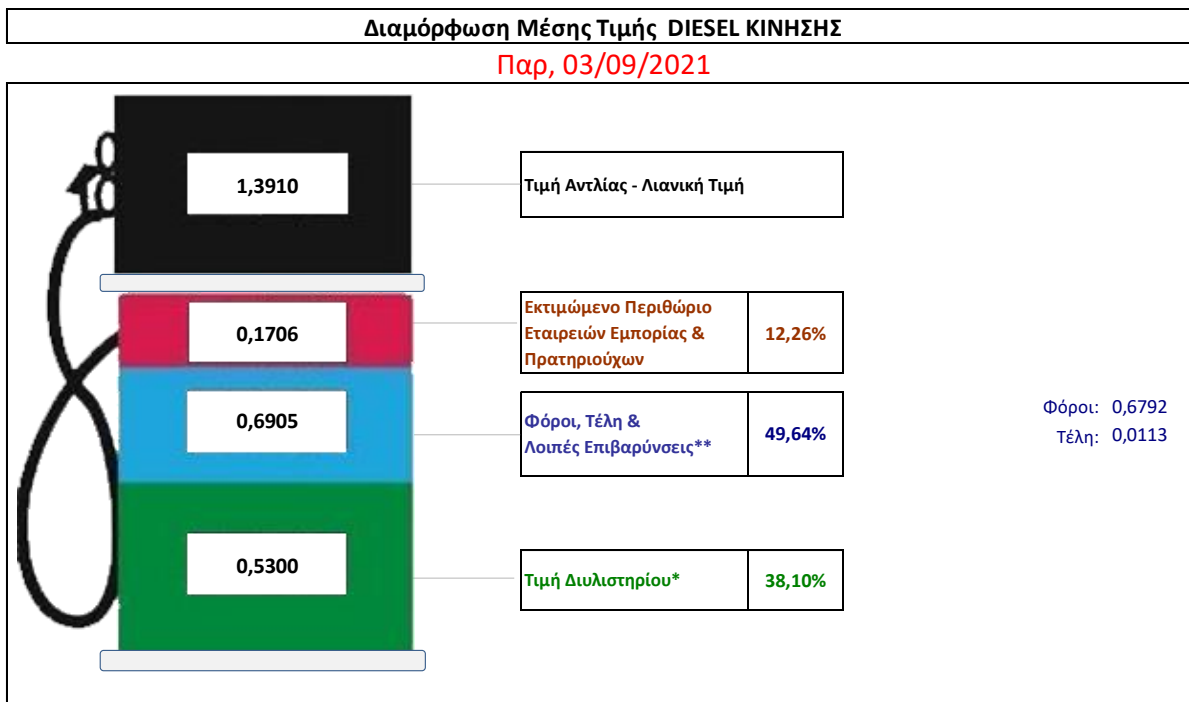
Η τιμή διυλιστηρίου του πετρελαίου κίνησης για την Πέμπτη 02/09/2021 διαμορφώθηκε στα 0,5300 € ανά λίτρο. Σε σχέση με την τιμή διυλιστηρίου της προηγούμενης εβδομάδας (26/08/2021) σημειώθηκε αύξηση κατά 0,0125 € ανά λίτρο (1,25 λεπτά).

Οι φόροι, τα τέλη και οι λοιπές επιβαρύνσεις αντιστοιχούν σε 0,6905€ ανά λίτρο.

Η μέση τιμή λιανικής του πετρελαίου κίνησης για την Παρασκευή 03/09/2021 διαμορφώθηκε στα 1,3910 € ανά λίτρο. Σε σχέση με την τιμή της προηγούμενης εβδομάδας (27/08/2021) σημειώθηκε μείωση κατά 0,002€ ανά λίτρο (0,2 λεπτό).

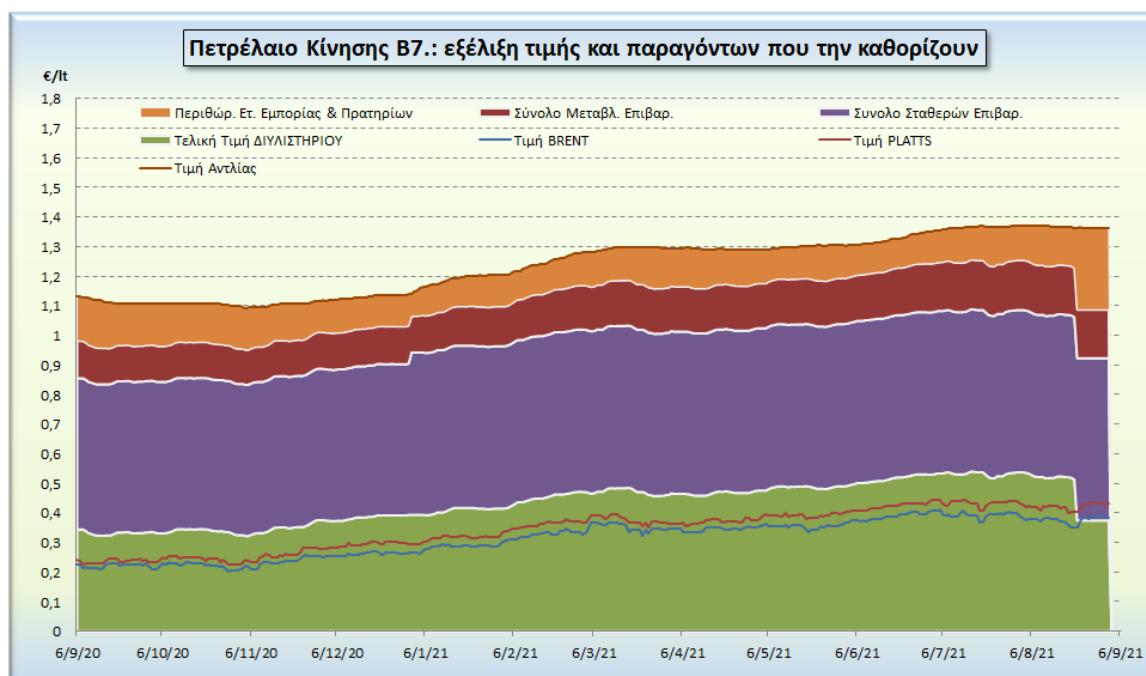
Το εκτιμώμενο περιθώριο των πρατηριούχων και των εταιρειών εμπορίας υπολογίζεται κατά μέσο όρο στα 0,1706€ ανά λίτρο (17,06 λεπτά).

Η τελική τιμή λιανικής διαμορφώνεται από την τιμή διυλιστηρίου κατά 38,10%, από τους φόρους σταθερούς και μεταβλητούς) κατά 49,64%, και από τα εκτιμώμενα περιθώρια των εταιρειών εμπορίας, των μεταφορέων υγρών καυσίμων και των πρατηρίων κατά 12,26 % (βλ. παρακάτω πίνακα).



* Τιμή διυλιστηρίου	0,5300
-Τιμή διυλιστηρίου προηγούμενης ημέρας (Μέση Σταθμική Τιμή εκ των δύο εταιρειών διύλισης)	
-Στην τιμή διυλιστηρίου περιλαμβάνονται οι ειδικές υπηρεσίες (φορτωτικά)	
** Τέλη	0,0113
-Ανταποδοτικό τέλος ΡΑΕ: 0,20 € ανά χίλια λίτρα. (Απόφαση 147/2015 - ΦΕΚ 888/Β/19-05-2015)	0,0002
-Εισφορά «Ειδικού Λογαριασμού Πετρελαιοειδών»: 1,2% επί της τιμής διυλιστηρίου. (Ν. 3335/2005 - ΦΕΚ 95/Α/20-4-2005)	0,0064
-Ειδικό τέλος Δικαιωμάτων Εκτέλεσης Τελωνειακών Εργασιών (ΔΕΤΕ): 0,5% της αξίας του αθροίσματος της τιμής εκ διυλιστηρίου και του ΕΦΚ. (Ν. 2093/92 - ΦΕΚ 181/Α/25-11-92)	0,0047
** Φόροι	0,6792
-Ειδικός Φόρος Κατανάλωσης (ΕΦΚ): για το πετρέλαιο κίνησης - 410 € ανά κυβικό μέτρο ή 0,41 € ανά λίτρο. (Ν. 4389/2016 - ΦΕΚ Α' 94)	0,4100
-Φόρος Προστιθέμενης Αξίας (ΦΠΑ): 24% επί του συνόλου της τιμής διυλιστηρίου των μικτών ονομαστικών περιθωρίων κέρδους και των παραπάνω φορολογικών επιβαρύνσεων. (Ν. 2859/2000 όπως τροποποιήθηκε και ισχύει με το Ν. 4389/2016 (ΦΕΚ Α' 94)	0,2692

εξέλιξη των διεθνών τιμών Brent, Platts (HCIF/MED), των τιμών διυλιστηρίου και των τιμών λιανικής για το πετρέλαιο κίνησης, καθώς και των αντίστοιχων ενδεικτικών περιθωρίων εμπορίας για το διάστημα των τελευταίων 12 μηνών παρουσιάζονται στο ακόλουθο διάγραμμα:



3. β. Χονδρική Τιμή Πώλησης

Αναλυτικά, οι μέσες κατώτατες και ανώτατες τιμές χονδρικής, καθώς και η διάμεσος τιμή ανά νομό παρουσιάζονται στον επόμενο πίνακα:

Τιμές Χονδρικής Πώλησης Πετρελαίου Κίνησης ανά Νομό

Παρασκευή, 3 ΣΕΠΤΕΜΒΡΙΟΥ 2021

ΝΟΜΟΣ	ΜΕΣΗ ΚΑΤΩΤΑΤΗ ΜΕ ΦΠΑ	ΜΕΣΗ ΑΝΩΤΑΤΗ ΜΕ ΦΠΑ	ΔΙΑΜΕΣΟΣ ΤΙΜΗ
ΝΟΜΟΣ ΑΙΤΩΛΙΑΣ ΚΑΙ ΑΚΑΡΝΑΝΙΑΣ	1,236	1,305	1,270
ΝΟΜΟΣ ΑΡΓΟΛΙΔΟΣ	1,245	1,312	1,278
ΝΟΜΟΣ ΑΡΚΑΔΙΑΣ	1,236	1,287	1,261
ΝΟΜΟΣ ΑΡΤΗΣ	1,232	1,295	1,263
ΝΟΜΟΣ ΑΤΤΙΚΗΣ	1,216	1,426	1,321
ΝΟΜΟΣ ΑΧΑΪΑΣ	1,226	1,304	1,265
ΝΟΜΟΣ ΒΟΙΩΤΙΑΣ	1,235	1,312	1,274
ΝΟΜΟΣ ΓΡΕΒΕΝΩΝ	1,262	1,278	1,270
ΝΟΜΟΣ ΔΡΑΜΑΣ	1,241	1,273	1,257
ΝΟΜΟΣ ΔΩΔΕΚΑΝΗΣΟΥ	1,277	1,375	1,326
ΝΟΜΟΣ ΕΒΡΟΥ	1,244	1,302	1,273
ΝΟΜΟΣ ΕΥΒΟΙΑΣ	1,231	1,311	1,271
ΝΟΜΟΣ ΕΥΡΥΤΑΝΙΑΣ	1,291	1,315	1,303
ΝΟΜΟΣ ΖΑΚΥΝΘΟΥ	1,231	1,302	1,266
ΝΟΜΟΣ ΗΛΕΙΑΣ	1,241	1,335	1,288
ΝΟΜΟΣ ΗΜΑΘΙΑΣ	1,234	1,279	1,257
ΝΟΜΟΣ ΗΡΑΚΛΕΙΟΥ	1,260	1,334	1,297
ΝΟΜΟΣ ΘΕΣΠΡΩΤΙΑΣ	1,251	1,294	1,273
ΝΟΜΟΣ ΘΕΣΣΑΛΟΝΙΚΗΣ	1,248	1,307	1,277
ΝΟΜΟΣ ΙΩΑΝΝΙΝΩΝ	1,230	1,301	1,265
ΝΟΜΟΣ ΚΑΒΑΛΑΣ	1,247	1,311	1,279
ΝΟΜΟΣ ΚΑΡΔΙΤΣΗΣ	1,240	1,295	1,267
ΝΟΜΟΣ ΚΑΣΤΟΡΙΑΣ	1,254	1,303	1,279
ΝΟΜΟΣ ΚΕΡΚΥΡΑΣ	1,257	1,327	1,292
ΝΟΜΟΣ ΚΕΦΑΛΛΗΝΙΑΣ	1,274	1,317	1,296
ΝΟΜΟΣ ΚΙΛΚΙΣ	1,237	1,261	1,249
ΝΟΜΟΣ ΚΟΖΑΝΗΣ	1,240	1,291	1,265
ΝΟΜΟΣ ΚΟΡΙΝΘΙΑΣ	1,243	1,324	1,283
ΝΟΜΟΣ ΚΥΚΛΑΔΩΝ	1,312	1,437	1,375

ΝΟΜΟΣ	ΜΕΣΗ ΚΑΤΩΤΑΤΗ ΜΕ ΦΠΑ	ΜΕΣΗ ΑΝΩΤΑΤΗ ΜΕ ΦΠΑ	ΔΙΑΜΕΣΟΣ ΤΙΜΗ
ΝΟΜΟΣ ΛΑΚΩΝΙΑΣ	1,257	1,321	1,289
ΝΟΜΟΣ ΛΑΡΙΣΗΣ	1,234	1,306	1,270
ΝΟΜΟΣ ΛΑΣΙΘΙΟΥ	1,284	1,314	1,299
ΝΟΜΟΣ ΛΕΣΒΟΥ	1,238	1,330	1,284
ΝΟΜΟΣ ΛΕΥΚΑΔΟΣ	1,240	1,293	1,267
ΝΟΜΟΣ ΜΑΓΝΗΣΙΑΣ	1,230	1,348	1,289
ΝΟΜΟΣ ΜΕΣΣΗΝΙΑΣ	1,243	1,344	1,294
ΝΟΜΟΣ ΞΑΝΘΗΣ	1,238	1,270	1,254
ΝΟΜΟΣ ΠΕΛΛΗΣ	1,238	1,293	1,266
ΝΟΜΟΣ ΠΙΕΡΙΑΣ	1,236	1,295	1,265
ΝΟΜΟΣ ΠΡΕΒΕΖΗΣ	1,248	1,287	1,267
ΝΟΜΟΣ ΡΕΘΥΜΝΗΣ	1,288	1,333	1,310
ΝΟΜΟΣ ΡΟΔΟΠΗΣ	1,238	1,291	1,264
ΝΟΜΟΣ ΣΑΜΟΥ	1,224	1,314	1,269
ΝΟΜΟΣ ΣΕΡΡΩΝ	1,243	1,287	1,265
ΝΟΜΟΣ ΤΡΙΚΑΛΩΝ	1,243	1,297	1,270
ΝΟΜΟΣ ΦΘΙΩΤΙΔΟΣ	1,236	1,299	1,267
ΝΟΜΟΣ ΦΛΩΡΙΝΗΣ	1,250	1,283	1,267
ΝΟΜΟΣ ΦΩΚΙΔΟΣ	1,253	1,297	1,275
ΝΟΜΟΣ ΧΑΛΚΙΔΙΚΗΣ	1,238	1,304	1,271
ΝΟΜΟΣ ΧΑΝΙΩΝ	1,268	1,330	1,299
ΝΟΜΟΣ ΧΙΟΥ	1,224	1,325	1,274
ΣΤΑΘΜΙΣΜΕΝΟΣ Μ.Ο.*	1,238	1,338	1,288

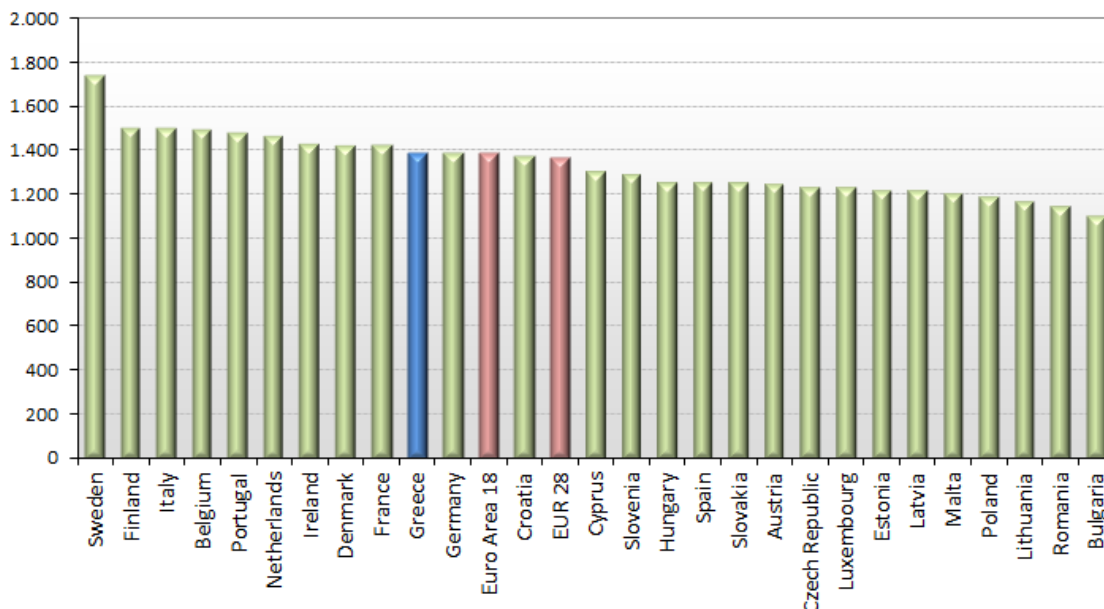
* Μέσοι όροι ελάχιστων και μέγιστων τιμών χονδρικής όπως υποβάλλονται από τις εταιρείες εμπορίας στο Παρατηρητήριο Τιμών βάσει της ΚΥΑ 978/24-10-2011.

Η στάθμιση γίνεται βάσει των όγκων πωλήσεων έτους 2019 ανά τύπο καυσίμου και ανά νομό.

3. γ. Συγκριτικά στοιχεία με Ε.Ε.

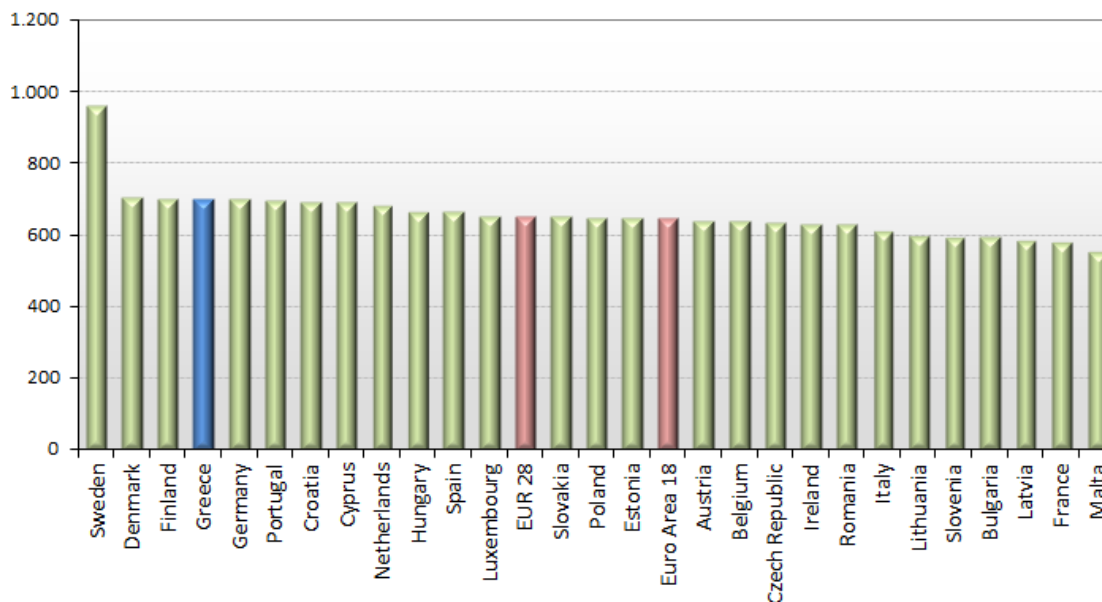
Οι λιανικές τιμές πετρελαίου κίνησης με φόρους και προ φόρων στις 27 χώρες της Ε.Ε. για τις 30/08/2021 (τελευταία επίσημα στοιχεία) παρουσιάζονται συγκριτικά κατά φθίνουσα σειρά στα παρακάτω διαγράμματα:

Automotive gas oil (weekly prices with taxes) - 30/08/2021



Πηγή: European Commission

Automotive gas oil (weekly prices without taxes) - 30/08/2021



Πηγή: European Commission

Αναλυτικά στοιχεία για τις τιμές καυσίμων και τους φόρους στις 27 χώρες της Ε.Ε. παρουσιάζονται στην ιστοσελίδα της Ευρωπαϊκής Επιτροπής: http://ec.europa.eu/energy/observatory/oil/bulletin_en.htm

*Οι συγκρίσεις των τιμών μεταξύ των διαφόρων χωρών θα πρέπει να γίνονται με ιδιαίτερη προσοχή εξαιτίας των διαφορών στην ποιότητα των προϊόντων, στις πρακτικές μάρκετινγκ, στις δομές της αγοράς και στις καταναλωτικές συνήθειες που επικρατούν σε κάθε χώρα.

ΑΚΡΙΒΕΣ ΑΝΤΙΓΡΑΦΟ
Ο προϊστάμενος της Διεύθυνσης Οργάνωσης,
Διοικητικής & Τεχνικής Υποστήριξης

κ.α.α.
ΜΑΛΟΥΝΗ ΒΑΣΙΛΙΚΗ

Ο ΠΡΟΪΣΤΑΜΕΝΟΣ ΔΙΕΥΘΥΝΣΗΣ
α/α

ΚΑΡΑΜΠΕΤΣΟΣ ΓΕΩΡΓΙΟΣ