



ΓΕΝΙΚΗ ΓΡΑΜΜΑΤΕΙΑ ΕΜΠΟΡΙΟΥ & ΠΡΟΣΤΑΣΙΑΣ  
ΚΑΤΑΝΑΛΩΤΗ  
ΓΕΝΙΚΗ ΔΙΕΥΘΥΝΣΗ ΑΓΟΡΑΣ  
ΔΙΕΥΘΥΝΣΗ ΕΛΕΓΧΩΝ & ΠΑΡΑΤΗΡΗΤΗΡΙΩΝ  
ΤΜΗΜΑ ΠΑΡΑΤΗΡΗΤΗΡΙΩΝ ΤΙΜΩΝ

Αναρτητέο στο διαδίκτυο

Αθήνα : 07-08-2018

Αρ. Πρωτ.: 85066

## ΕΒΔΟΜΑΔΙΑΙΟ ΔΕΛΤΙΟ ΕΠΙΣΚΟΠΗΣΗΣ ΤΙΜΩΝ ΚΑΥΣΙΜΩΝ

*Παρασκευή, 03 ΑΥΓΟΥΣΤΟΥ 2018*

### 1. Τιμές Παρατηρητηρίου Υγρών Καυσίμων

Οι λιανικές τιμές των υγρών καυσίμων (αμόλυβδη 95 οκτ., σούπερ αμόλυβδη 100 οκτ., σούπερ LRP, πετρέλαιο κίνησης και υγραέριο κίνησης) αναρτώνται αναλυτικά στην ιστοσελίδα του Παρατηρητηρίου Τιμών Υγρών Καυσίμων του Υπουργείου Οικονομίας και Ανάπτυξης [www.fuelprices.gr](http://www.fuelprices.gr), όπου παρουσιάζονται καθημερινά οι μέσες τιμές σε όλους τους Νομούς της χώρας.

**Μέσες τιμές λιανικής πώλησης καυσίμων για όλη την Ελλάδα**

*Παρασκευή, 03 ΑΥΓΟΥΣΤΟΥ 2018*

Προϊόν	Μέση Τιμή
Αμόλυβδη 95 οκτ.	1,643
Αμόλυβδη 100 οκτ.	1,831
Super	1,731
Diesel Κίνησης	1,413
Υγραέριο κίνησης (Autogas)	0,832

\* Η μέση τιμή πανελλαδικά υπολογίζεται από τον σταθμισμένο μέσο όρο με βάση τους όγκους πωλήσεων έτους 2017 ανά τύπο καυσίμου ανά νομό.

\*\* Δεν καταγράφεται κατανάλωση στο πετρέλαιο θέρμανσης για τη χρονική περίοδο 30/4 έως 15/10 κάθε έτους.

Στον παρακάτω πίνακα παρουσιάζονται οι μέσες τιμές λιανικής των υγρών καυσίμων ανά Νομό

**Μέσες τιμές λιανικής πώλησης καυσίμων ανά νομό**

*Παρασκευή 03 ΑΥΓΟΥΣΤΟΥ 2018*

ΝΟΜΟΣ	Αμόλυβδη 95 οκτ.	Αμόλυβδη 100 οκτ.	Super	Diesel Κίνησης	Υγραέριο κίνησης (Autogas)
ΝΟΜΟΣ ΑΤΤΙΚΗΣ	1,616	1,820	1,724	1,389	0,787
ΝΟΜΟΣ ΑΙΤΩΛΙΑΣ ΚΑΙ ΑΚΑΡΝΑΝΙΑΣ	1,659	1,856	1,789	1,424	0,871
ΝΟΜΟΣ ΑΡΓΟΛΙΔΟΣ	1,636	1,807	1,650	1,411	0,837
ΝΟΜΟΣ ΑΡΚΑΔΙΑΣ	1,664	1,842		1,430	0,855
ΝΟΜΟΣ ΑΡΤΗΣ	1,628	1,817		1,409	0,850
ΝΟΜΟΣ ΑΧΑΪΑΣ	1,640	1,835	1,771	1,425	0,854
ΝΟΜΟΣ ΒΟΙΩΤΙΑΣ	1,635	1,857	1,746	1,407	0,836
ΝΟΜΟΣ ΓΡΕΒΕΝΩΝ	1,679	1,863		1,434	0,831
ΝΟΜΟΣ ΔΡΑΜΑΣ	1,631	1,831		1,386	0,813
ΝΟΜΟΣ ΔΩΔΕΚΑΝΗΣΟΥ	1,797	1,949		1,532	0,921
ΝΟΜΟΣ ΕΒΡΟΥ	1,650	1,849		1,418	0,864
ΝΟΜΟΣ ΕΥΒΟΙΑΣ	1,644	1,832		1,420	0,833
ΝΟΜΟΣ ΕΥΡΥΤΑΝΙΑΣ	1,733	1,979		1,498	0,882
ΝΟΜΟΣ ΖΑΚΥΝΘΟΥ	1,665	1,796		1,429	0,983
ΝΟΜΟΣ ΗΛΕΙΑΣ	1,648	1,819		1,403	0,831
ΝΟΜΟΣ ΗΜΑΘΙΑΣ	1,613	1,810		1,396	0,773
ΝΟΜΟΣ ΗΡΑΚΛΕΙΟΥ	1,700	1,865		1,461	0,886
ΝΟΜΟΣ ΘΕΣΠΡΩΤΙΑΣ	1,671	1,883		1,436	0,865
ΝΟΜΟΣ ΘΕΣΣΑΛΟΝΙΚΗΣ	1,609	1,809		1,384	0,820
ΝΟΜΟΣ ΙΩΑΝΝΙΝΩΝ	1,625	1,876	1,430	1,422	0,831
ΝΟΜΟΣ ΚΑΒΑΛΑΣ	1,653	1,875		1,418	0,818
ΝΟΜΟΣ ΚΑΡΔΙΤΣΗΣ	1,634	1,851		1,404	0,809
ΝΟΜΟΣ ΚΑΣΤΟΡΙΑΣ	1,665	1,855		1,439	0,841
ΝΟΜΟΣ ΚΕΡΚΥΡΑΣ	1,694	1,876		1,460	0,988
ΝΟΜΟΣ ΚΕΦΑΛΛΗΝΙΑΣ	1,729	1,867		1,471	0,980
ΝΟΜΟΣ ΚΙΛΚΙΣ	1,635	1,829		1,400	0,849
ΝΟΜΟΣ ΚΟΖΑΝΗΣ	1,635	1,794		1,417	0,804
ΝΟΜΟΣ ΚΟΡΙΝΘΙΑΣ	1,632	1,810		1,410	0,829
ΝΟΜΟΣ ΚΥΚΛΑΔΩΝ	1,880	2,015		1,594	0,972
ΝΟΜΟΣ ΛΑΚΩΝΙΑΣ	1,656	1,863		1,423	0,838
ΝΟΜΟΣ ΛΑΡΙΣΗΣ	1,636	1,823		1,409	0,821
ΝΟΜΟΣ ΛΑΣΙΘΙΟΥ	1,706	1,891		1,454	0,919
ΝΟΜΟΣ ΛΕΣΒΟΥ	1,700	1,891		1,461	0,949
ΝΟΜΟΣ ΛΕΥΚΑΔΟΣ	1,682	1,860	1,750	1,446	0,849
ΝΟΜΟΣ ΜΑΓΝΗΣΙΑΣ	1,667	1,837		1,428	0,854
ΝΟΜΟΣ ΜΕΣΣΗΝΙΑΣ	1,652	1,833		1,402	0,877
ΝΟΜΟΣ ΞΑΝΘΗΣ	1,606	1,826		1,386	0,848
ΝΟΜΟΣ ΠΕΛΛΗΣ	1,637	1,817		1,397	0,810
ΝΟΜΟΣ ΠΙΕΡΙΑΣ	1,631	1,801		1,391	0,827
ΝΟΜΟΣ ΠΡΕΒΕΖΗΣ	1,630	1,809		1,406	0,816
ΝΟΜΟΣ ΡΕΘΥΜΝΗΣ	1,711	1,887		1,463	0,900
ΝΟΜΟΣ ΡΟΔΟΠΗΣ	1,641	1,830		1,411	0,849
ΝΟΜΟΣ ΣΑΜΟΥ	1,796	1,915		1,532	0,945
ΝΟΜΟΣ ΣΕΡΡΩΝ	1,626	1,786		1,386	0,858
ΝΟΜΟΣ ΤΡΙΚΑΛΩΝ	1,645	1,813		1,411	0,823
ΝΟΜΟΣ ΦΘΙΩΤΙΔΟΣ	1,643	1,863	1,699	1,415	0,849
ΝΟΜΟΣ ΦΛΩΡΙΝΗΣ	1,638	1,839		1,438	0,847
ΝΟΜΟΣ ΦΩΚΙΔΟΣ	1,687	1,882		1,470	0,889
ΝΟΜΟΣ ΧΑΛΚΙΔΙΚΗΣ	1,657	1,804		1,419	0,842
ΝΟΜΟΣ ΧΑΝΙΩΝ	1,684	1,874		1,457	0,890
ΝΟΜΟΣ ΧΙΟΥ	1,696	1,901		1,445	1,039

## 2.Απλή Αμόλυβδη Βενζίνη 95 οκτανίων

### 2. α. Διαμόρφωση τιμής

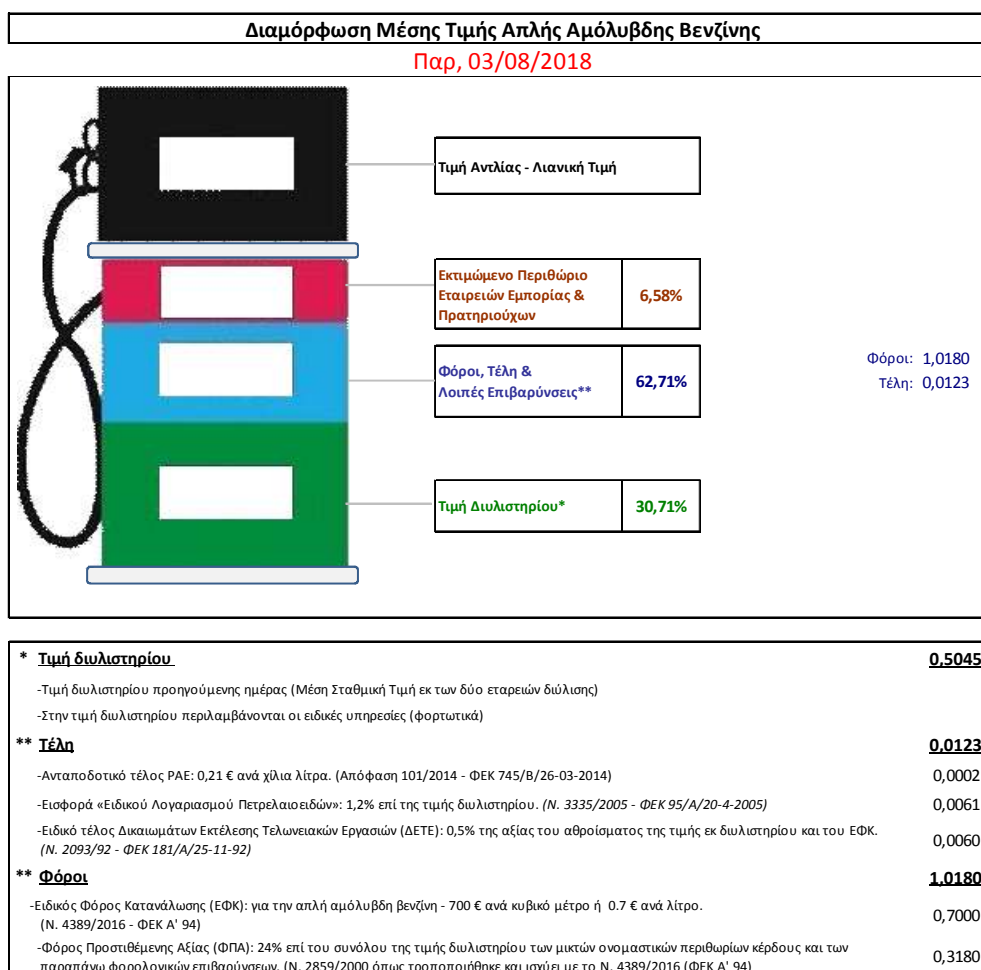
Η τιμή διυλιστηρίου της απλής αμόλυβδης βενζίνης 95 οκτανίων για την Πέμπτη 02/08/2018 διαμορφώθηκε στα 0,5054 € ανά λίτρο. Σε σχέση με την τιμή διυλιστηρίου της προηγούμενης εβδομάδας (26/07/2018) σημειώθηκε αύξηση κατά 0,0092€ ανά λίτρο (0,92λεπτά).

Οι φόροι, τα τέλη και οι λοιπές επιβαρύνσεις αντιστοιχούν σε 1,0303 € ανά λίτρο.

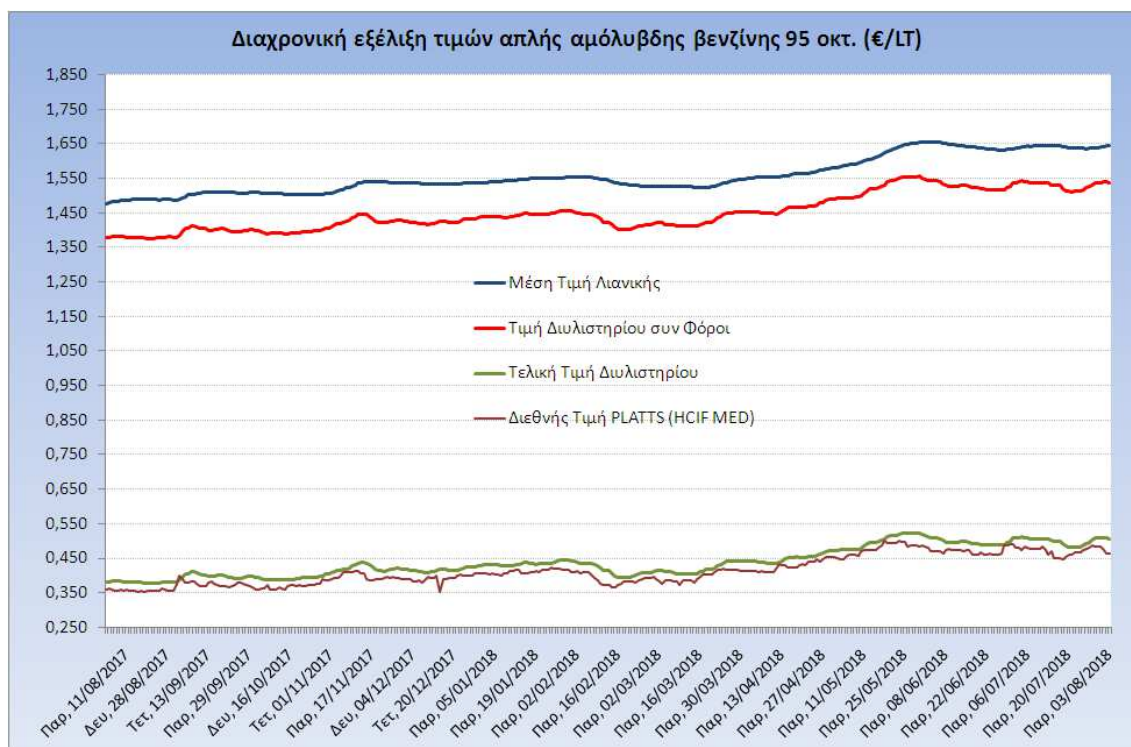
Η μέση τιμή λιανικής της απλής αμόλυβδης βενζίνης 95 οκτανίων για την Παρασκευή 03/08/2018 διαμορφώθηκε στα 1,6430 € ανά λίτρο. Σε σχέση με την τιμή της προηγούμενης εβδομάδας (27/07/2018) σημειώθηκε αύξηση κατά 0,006 ανά λίτρο (0,6 λεπτά).

Το εκτιμώμενο περιθώριο των πρατηριούχων και των εταιρειών εμπορίας υπολογίζεται κατά μέσο όρο στα 0,1082 ανά λίτρο (10,82 λεπτά).

Η τελική τιμή λιανικής διαμορφώνεται από την τιμή διυλιστηρίου κατά 30,71 %, από τους φόρους (σταθερούς και μεταβλητούς) κατά 62,71%, και από τα εκτιμώμενα περιθώρια των εταιρειών εμπορίας, των μεταφορέων υγρών καυσίμων και των πρατηρίων κατά 6,58 % (βλ. παρακάτω πίνακα).



Η εξέλιξη των διεθνών τιμών Platts (HCIF/MED), των τιμών διυλιστηρίου και των τιμών λιανικής της απλής αμόλυβδης βενζίνης 95 οκτ., καθώς και των αντίστοιχων ενδεικτικών περιθωρίων εμπορίας για το διάστημα των τελευταίων 12 μηνών παρουσιάζονται στο ακόλουθο διάγραμμα:



## 2. β. Χονδρική Τιμή Πώλησης

Αναλυτικά, οι μέσες κατώτατες και ανώτατες τιμές χονδρικής, καθώς και η διάμεσος τιμή ανά νομό παρουσιάζονται στον επόμενο πίνακα:

**Τιμές Χονδρικής Πώλησης Απλής Αμόλυβδης Βενζίνης ανά Νομό  
Παρασκευή, 03 ΑΥΓΟΥΣΤΟΥ 2018**

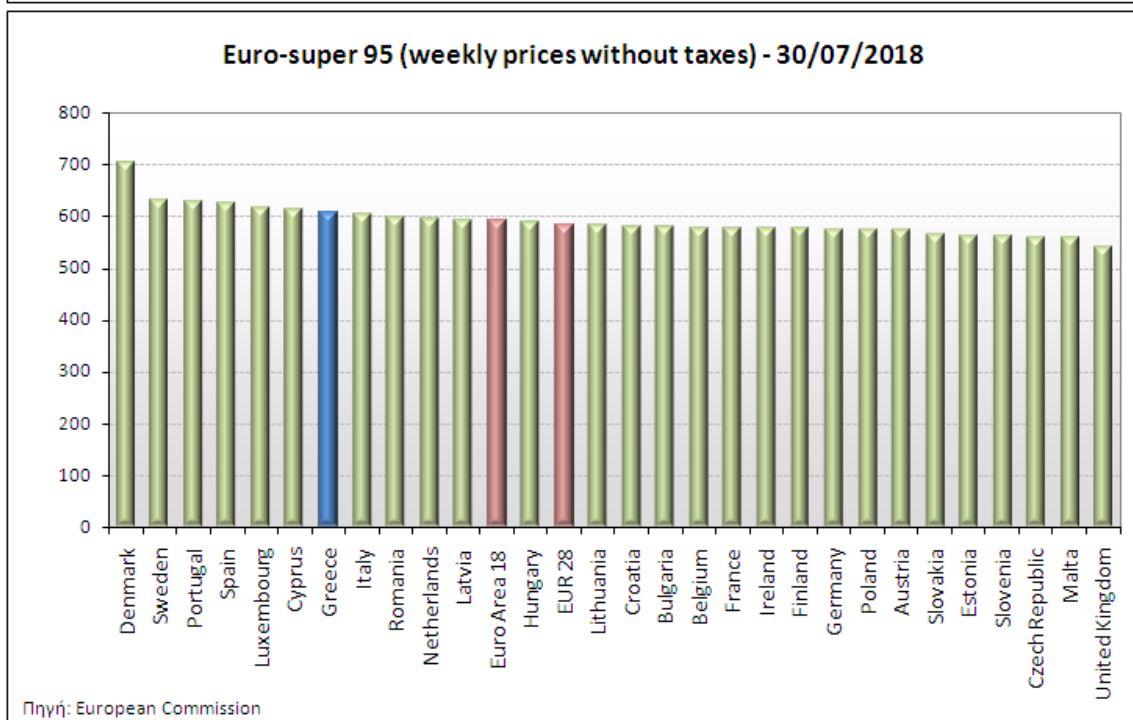
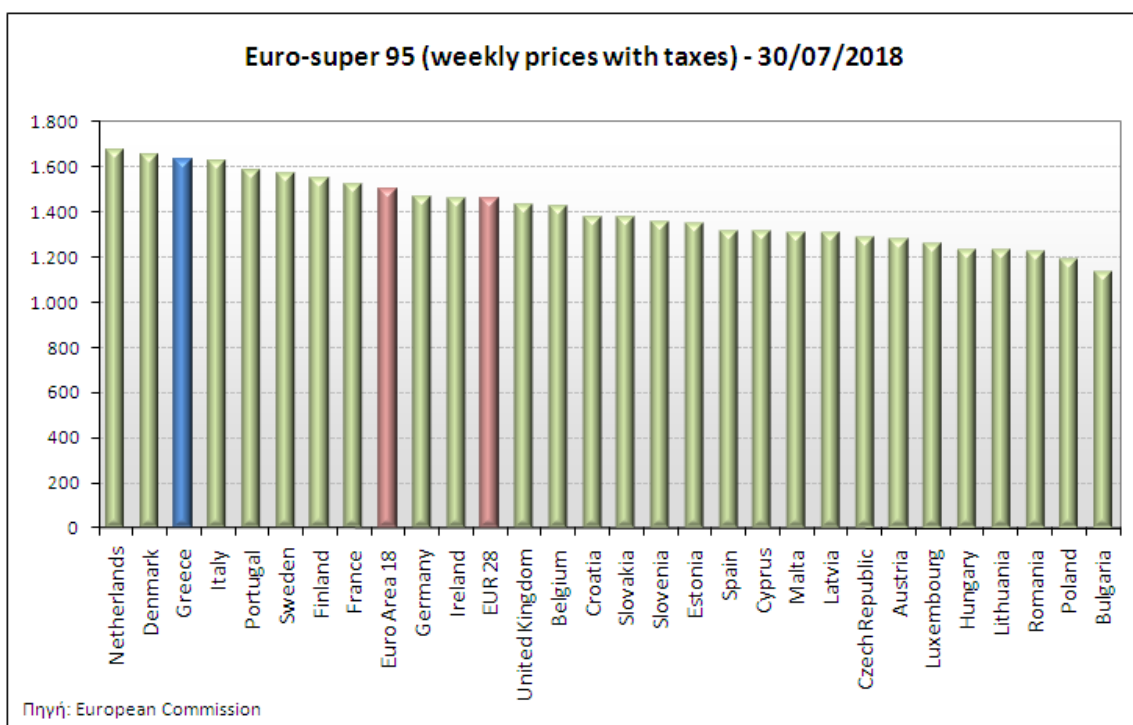
ΝΟΜΟΣ	ΜΕΣΗ ΚΑΤΩΤΑΤΗ ΜΕ ΦΠΑ	ΜΕΣΗ ΑΝΩΤΑΤΗ ΜΕ ΦΠΑ	ΔΙΑΜΕΣΟΣ ΤΙΜΗ
ΝΟΜΟΣ ΑΙΤΩΛΙΑΣ ΚΑΙ ΑΚΑΡΝΑΝΙΑΣ	1,525	1,579	<b>1,552</b>
ΝΟΜΟΣ ΑΡΓΟΛΙΔΟΣ	1,535	1,572	<b>1,553</b>
ΝΟΜΟΣ ΑΡΚΑΔΙΑΣ	1,522	1,590	<b>1,556</b>
ΝΟΜΟΣ ΑΡΤΗΣ	1,521	1,570	<b>1,545</b>
ΝΟΜΟΣ ΑΤΤΙΚΗΣ	1,516	1,622	<b>1,569</b>
ΝΟΜΟΣ ΑΧΑΪΑΣ	1,517	1,573	<b>1,545</b>
ΝΟΜΟΣ ΒΟΙΩΤΙΑΣ	1,523	1,585	<b>1,554</b>
ΝΟΜΟΣ ΓΡΕΒΕΝΩΝ	1,539	1,561	<b>1,550</b>
ΝΟΜΟΣ ΔΡΑΜΑΣ	1,525	1,563	<b>1,544</b>
ΝΟΜΟΣ ΔΩΔΕΚΑΝΗΣΟΥ	1,570	1,687	<b>1,629</b>
ΝΟΜΟΣ ΕΒΡΟΥ	1,534	1,570	<b>1,552</b>
ΝΟΜΟΣ ΕΥΒΟΙΑΣ	1,523	1,604	<b>1,563</b>
ΝΟΜΟΣ ΕΥΡΥΤΑΝΙΑΣ	1,598	1,603	<b>1,601</b>
ΝΟΜΟΣ ΖΑΚΥΝΘΟΥ	1,526	1,563	<b>1,544</b>

ΝΟΜΟΣ	ΜΕΣΗ ΚΑΤΩΤΑΤΗ ΜΕ ΦΠΑ	ΜΕΣΗ ΑΝΩΤΑΤΗ ΜΕ ΦΠΑ	ΔΙΑΜΕΣΟΣ ΤΙΜΗ
ΝΟΜΟΣ ΗΛΕΙΑΣ	1,544	1,589	1,567
ΝΟΜΟΣ ΗΜΑΘΙΑΣ	1,521	1,563	1,542
ΝΟΜΟΣ ΗΡΑΚΛΕΙΟΥ	1,557	1,626	1,592
ΝΟΜΟΣ ΘΕΣΠΡΩΤΙΑΣ	1,524	1,572	1,548
ΝΟΜΟΣ ΘΕΣΣΑΛΟΝΙΚΗΣ	1,521	1,562	1,541
ΝΟΜΟΣ ΙΩΑΝΝΙΝΩΝ	1,517	1,573	1,545
ΝΟΜΟΣ ΚΑΒΑΛΑΣ	1,519	1,574	1,547
ΝΟΜΟΣ ΚΑΡΔΙΤΣΗΣ	1,527	1,595	1,561
ΝΟΜΟΣ ΚΑΣΤΟΡΙΑΣ	1,531	1,569	1,550
ΝΟΜΟΣ ΚΕΡΚΥΡΑΣ	1,545	1,600	1,573
ΝΟΜΟΣ ΚΕΦΑΛΛΗΝΙΑΣ	1,544	1,607	1,576
ΝΟΜΟΣ ΚΙΛΚΙΣ	1,534	1,547	1,540
ΝΟΜΟΣ ΚΟΖΑΝΗΣ	1,523	1,576	1,549
ΝΟΜΟΣ ΚΟΡΙΝΘΙΑΣ	1,525	1,603	1,564
ΝΟΜΟΣ ΚΥΚΛΑΔΩΝ	1,615	1,725	1,670
ΝΟΜΟΣ ΛΑΚΩΝΙΑΣ	1,536	1,586	1,561
ΝΟΜΟΣ ΛΑΡΙΣΗΣ	1,522	1,583	1,552
ΝΟΜΟΣ ΛΑΣΙΘΙΟΥ	1,583	1,616	1,600
ΝΟΜΟΣ ΛΕΣΒΟΥ	1,515	1,613	1,564
ΝΟΜΟΣ ΛΕΥΚΑΔΟΣ	1,536	1,571	1,553
ΝΟΜΟΣ ΜΑΓΝΗΣΙΑΣ	1,515	1,659	1,587
ΝΟΜΟΣ ΜΕΣΣΗΝΙΑΣ	1,534	1,655	1,595
ΝΟΜΟΣ ΞΑΝΘΗΣ	1,529	1,560	1,544
ΝΟΜΟΣ ΠΕΛΛΗΣ	1,527	1,576	1,551
ΝΟΜΟΣ ΠΙΕΡΙΑΣ	1,529	1,574	1,551
ΝΟΜΟΣ ΠΡΕΒΕΖΗΣ	1,541	1,572	1,557
ΝΟΜΟΣ ΡΕΘΥΜΝΗΣ	1,579	1,633	1,606
ΝΟΜΟΣ ΡΟΔΟΠΗΣ	1,525	1,572	1,549
ΝΟΜΟΣ ΣΑΜΟΥ	1,540	1,666	1,603
ΝΟΜΟΣ ΣΕΡΡΩΝ	1,527	1,560	1,543
ΝΟΜΟΣ ΤΡΙΚΑΛΩΝ	1,533	1,583	1,558
ΝΟΜΟΣ ΦΘΙΩΤΙΔΟΣ	1,524	1,588	1,556
ΝΟΜΟΣ ΦΛΩΡΙΝΗΣ	1,529	1,552	1,541
ΝΟΜΟΣ ΦΩΚΙΔΟΣ	1,547	1,587	1,567
ΝΟΜΟΣ ΧΑΛΚΙΔΙΚΗΣ	1,531	1,588	1,559
ΝΟΜΟΣ ΧΑΝΙΩΝ	1,548	1,630	1,589
ΝΟΜΟΣ ΧΙΟΥ	1,477	1,579	1,528
<b>ΣΤΑΘΜΙΣΜΕΝΟΣ Μ.Ο.*</b>	<b>1,527</b>	<b>1,605</b>	<b>1,566</b>

\* Μέσοι όροι ελάχιστων και μέγιστων τιμών χονδρικής όπως υποβάλλονται από τις εταιρείες εμπορίας στο Παρατηρητήριο Τιμών βάσει της ΚΥΑ 978/24-10-2011.  
Η στάθμιση γίνεται βάσει των όγκων πωλήσεων έτους 2017 ανά τύπο καυσίμου και ανά νομό.

## 2. γ. Συγκριτικά στοιχεία με Ε.Ε.

Οι λιανικές τιμές αμόλυβδης βενζίνης με φόρους και προ φόρων στις 28 χώρες της Ε.Ε. για τις 30/07/2018 (τελευταία επίσημα στοιχεία) παρουσιάζονται συγκριτικά κατά φθίνουσα σειρά στα παρακάτω διαγράμματα:



Αναλυτικά στοιχεία για τις τιμές καυσίμων και τους φόρους στις 28 χώρες της Ε.Ε. παρουσιάζονται στην ιστοσελίδα της Ευρωπαϊκής Επιτροπής: [http://ec.europa.eu/energy/observatory/oil/bulletin\\_en.htm](http://ec.europa.eu/energy/observatory/oil/bulletin_en.htm)

\*Οι συγκρίσεις των τιμών μεταξύ των διαφόρων χωρών θα πρέπει να γίνονται με ιδιαίτερη προσοχή εξαιτίας των διαφορών στην ποιότητα των προϊόντων, στις πρακτικές μάρκετινγκ, στις δομές της αγοράς και στις καταναλωτικές συνήθειες που επικρατούν σε κάθε χώρα.

## Πετρέλαιο Κίνησης (Biodiesel)

### 3. α. Διαμόρφωση τιμής

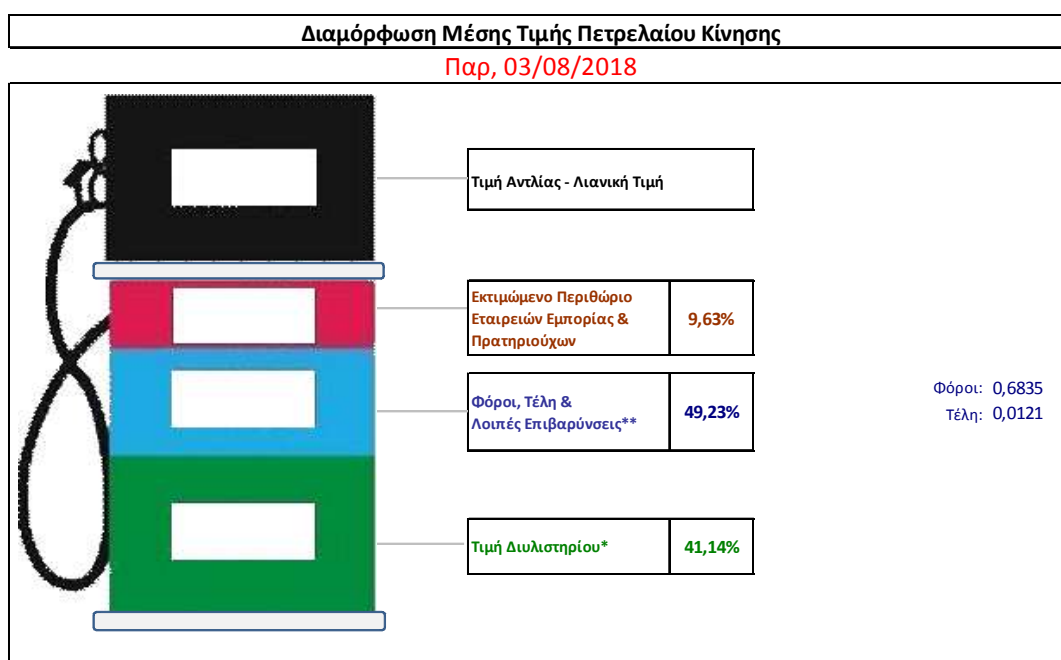
Η τιμή διυλιστηρίου του πετρελαίου κίνησης για την Πέμπτη 02/08/2018 διαμορφώθηκε στα 0,5813 € ανά λίτρο. Σε σχέση με την τιμή διυλιστηρίου της προηγούμενης εβδομάδας (26/07/2018) σημειώθηκε αύξηση κατά 0,00247 ανά λίτρο (0,24 λεπτά).

Οι φόροι, τα τέλη και οι λοιπές επιβαρύνσεις αντιστοιχούν σε 0,6956 € ανά λίτρο.

Η μέση τιμή λιανικής του πετρελαίου κίνησης για την Παρασκευή 03/08/2018 διαμορφώθηκε στα 1,4130 € ανά λίτρο. Σε σχέση με την τιμή της προηγούμενης εβδομάδας (27/07/2018) σημειώθηκε αύξηση κατά 0,003 ανά λίτρο (0,3 λεπτά).

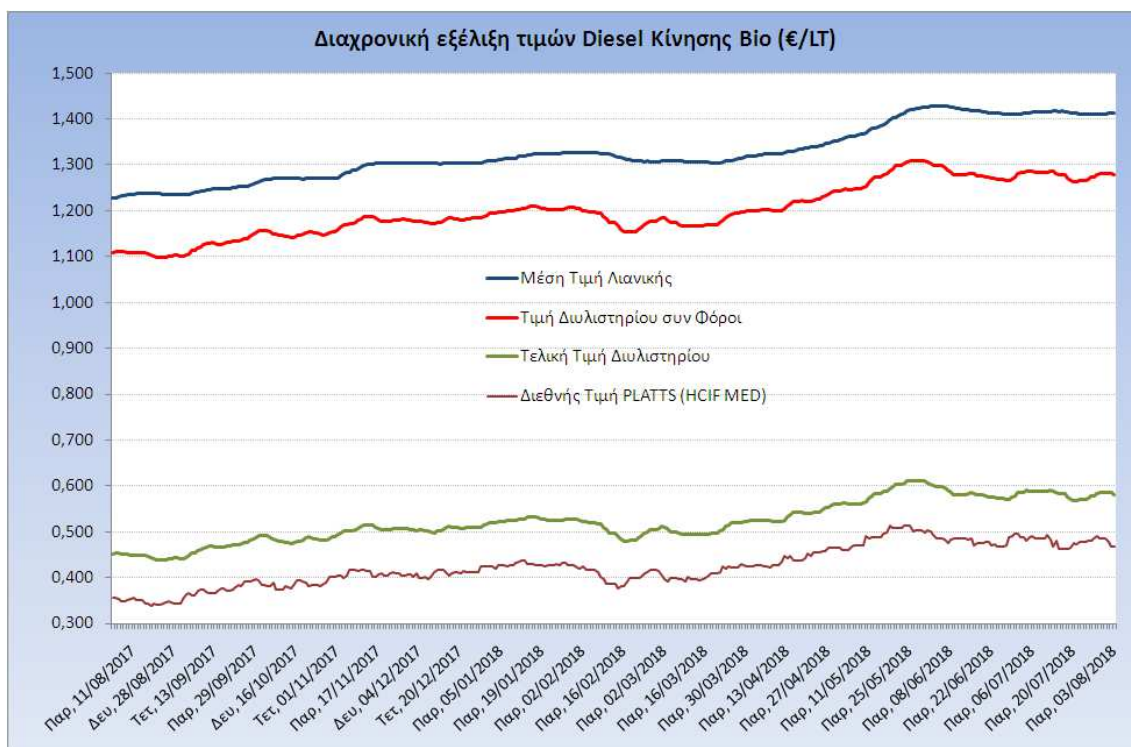
Το εκτιμώμενο περιθώριο των πρατηριούχων και των εταιρειών εμπορίας υπολογίζεται κατά μέσο όρο στα 0,1361 € ανά λίτρο (13,61 λεπτά).

Η τελική τιμή λιανικής διαμορφώνεται από την τιμή διυλιστηρίου κατά 41,14%, από τους φόρους σταθερούς και μεταβλητούς) κατά 49,23%, και από τα εκτιμώμενα περιθώρια των εταιρειών εμπορίας, των μεταφορέων υγρών καυσίμων και των πρατηρίων κατά 9,63% (βλ. παρακάτω πίνακα).



<b>* Τιμή διυλιστηρίου</b>	<b>0,5813</b>
-Τιμή διυλιστηρίου προηγούμενης ημέρας (Μέση Σταθμική Τιμή εκ των δύο εταιρειών διύλισης)	
-Στην τιμή διυλιστηρίου περιλαμβάνονται οι ειδικές υπηρεσίες (φορτωτικά)	
<b>** Τέλη</b>	<b>0,0121</b>
-Ανταποδοτικό τέλος ΡΑΕ: 0,21 € ανά χίλια λίτρα. (Απόφαση 101/2014 - ΦΕΚ 745/Β/26-03-2014)	0,0002
-Εισφορά «Ειδικού Λογαριασμού Πετρελαιοειδών»: 1,2% επί της τιμής διυλιστηρίου. (Ν. 3335/2005 - ΦΕΚ 95/Α/20-4-2005)	0,0070
-Ειδικό τέλος Δικαιωμάτων Εκτέλεσης Τελωνειακών Εργασιών (ΔΕΤΕ): 0,5% της αξίας του αθροίσματος της τιμής εκ διυλιστηρίου και του ΕΦΚ. (Ν. 2093/92 - ΦΕΚ 181/Α/25-11-92)	0,0050
<b>** Φόροι</b>	<b>0,6835</b>
-Ειδικός Φόρος Κατανάλωσης (ΕΦΚ): για το πετρέλαιο κίνησης - 410 € ανά κυβικό μέτρο ή 0,41 € ανά λίτρο. (Ν. 4389/2016 - ΦΕΚ Α' 94)	0,4100
-Φόρος Προσιθέμενης Αξίας (ΦΠΑ): 24% επί του συνόλου της τιμής διυλιστηρίου των μικτών ονομαστικών περιθωρίων κέρδους και των παραπάνω φορολογικών επιβαρύνσεων. (Ν. 2859/2000 όπως τροποποιήθηκε και ισχύει με το Ν. 4389/2016 (ΦΕΚ Α' 94)	0,2735

Η εξέλιξη των διεθνών τιμών Platts (HCIF/MED), των τιμών διυλιστηρίου και των τιμών λιανικής για το πετρέλαιο κίνησης, καθώς και των αντίστοιχων ενδεικτικών περιθωρίων εμπορίας για το διάστημα των τελευταίων 12 μηνών παρουσιάζονται στο ακόλουθο διάγραμμα:



### 3. β. Χονδρική Τιμή Πώλησης

Αναλυτικά, οι μέσες κατώτατες και ανώτατες τιμές χονδρικής, καθώς και η διάμεσος τιμή ανά νομό παρουσιάζονται στον επόμενο πίνακα:

**Τιμές Χονδρικής Πώλησης Πετρελαίου Κίνησης ανά Νομό  
Παρασκευή 03 ΑΥΓΟΥΣΤΟΥ 2018**

ΝΟΜΟΣ	ΜΕΣΗ ΚΑΤΩΤΑΤΗ ΜΕ ΦΠΑ	ΜΕΣΗ ΑΝΩΤΑΤΗ ΜΕ ΦΠΑ	ΔΙΑΜΕΣΟΣ ΤΙΜΗ
ΝΟΜΟΣ ΑΙΤΩΛΙΑΣ ΚΑΙ ΑΚΑΡΝΑΝΙΑΣ	1,269	1,341	<b>1,305</b>
ΝΟΜΟΣ ΑΡΓΟΛΙΔΟΣ	1,276	1,347	<b>1,312</b>
ΝΟΜΟΣ ΑΡΚΑΔΙΑΣ	1,259	1,333	<b>1,296</b>
ΝΟΜΟΣ ΑΡΤΗΣ	1,258	1,350	<b>1,304</b>
ΝΟΜΟΣ ΑΤΤΙΚΗΣ	1,255	1,380	<b>1,318</b>
ΝΟΜΟΣ ΑΧΑΪΑΣ	1,255	1,346	<b>1,300</b>
ΝΟΜΟΣ ΒΟΙΩΤΙΑΣ	1,257	1,367	<b>1,312</b>
ΝΟΜΟΣ ΓΡΕΒΕΝΩΝ	1,276	1,299	<b>1,287</b>
ΝΟΜΟΣ ΔΡΑΜΑΣ	1,267	1,307	<b>1,287</b>
ΝΟΜΟΣ ΔΩΔΕΚΑΝΗΣΟΥ	1,306	1,448	<b>1,377</b>
ΝΟΜΟΣ ΕΒΡΟΥ	1,273	1,353	<b>1,313</b>
ΝΟΜΟΣ ΕΥΒΟΙΑΣ	1,263	1,373	<b>1,318</b>
ΝΟΜΟΣ ΕΥΡΥΤΑΝΙΑΣ	1,335	1,351	<b>1,343</b>

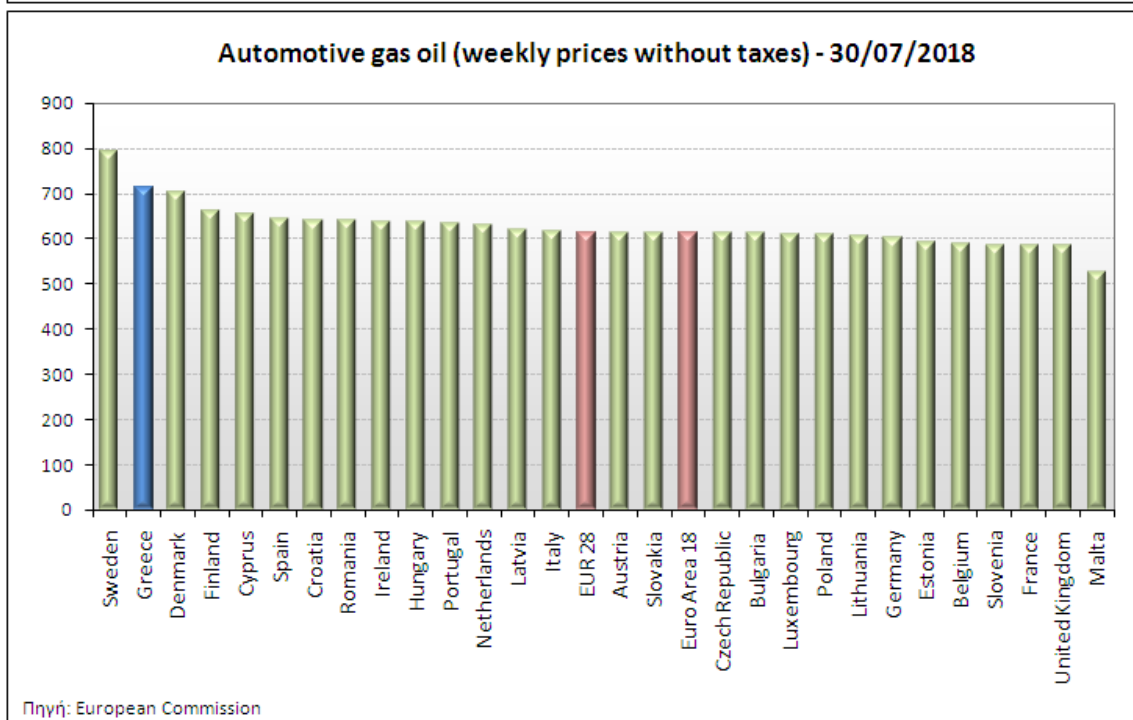
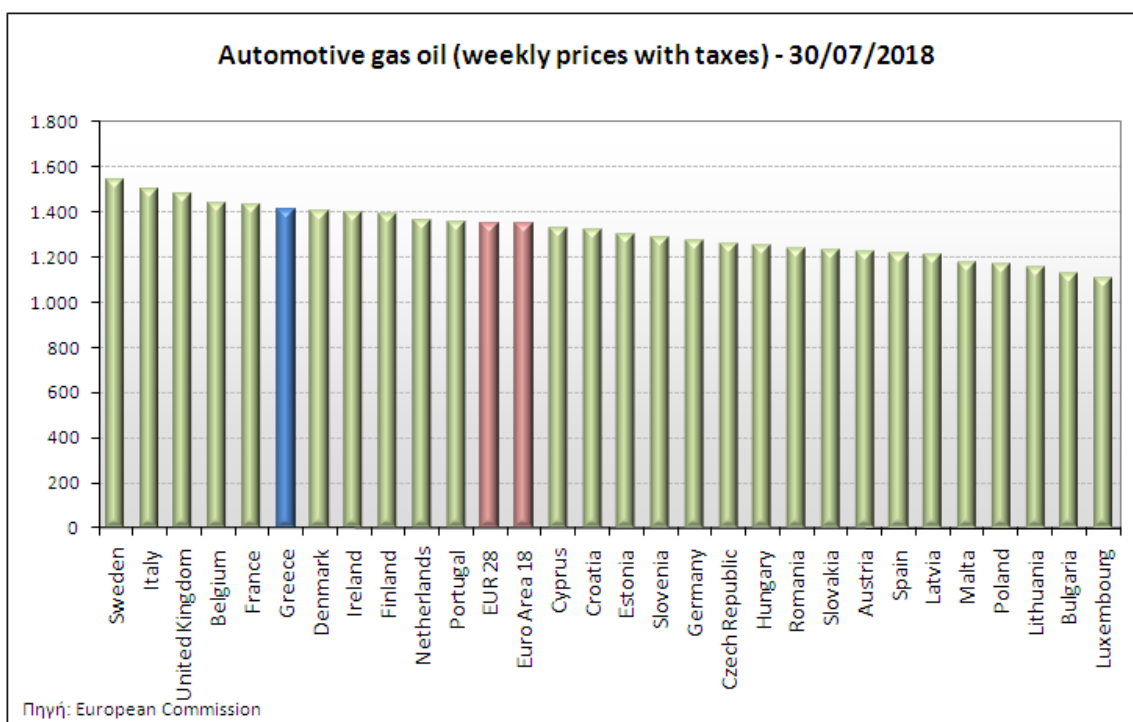


ΝΟΜΟΣ	ΜΕΣΗ ΚΑΤΩΤΑΤΗ ΜΕ ΦΠΑ	ΜΕΣΗ ΑΝΩΤΑΤΗ ΜΕ ΦΠΑ	ΔΙΑΜΕΣΟΣ ΤΙΜΗ
ΝΟΜΟΣ ΖΑΚΥΝΘΟΥ	1,266	1,326	1,296
ΝΟΜΟΣ ΗΛΕΙΑΣ	1,283	1,358	1,320
ΝΟΜΟΣ ΗΜΑΘΙΑΣ	1,258	1,340	1,299
ΝΟΜΟΣ ΗΡΑΚΛΕΙΟΥ	1,293	1,396	1,345
ΝΟΜΟΣ ΘΕΣΠΡΩΤΙΑΣ	1,262	1,319	1,290
ΝΟΜΟΣ ΘΕΣΣΑΛΟΝΙΚΗΣ	1,258	1,333	1,296
ΝΟΜΟΣ ΙΩΑΝΝΙΝΩΝ	1,255	1,363	1,309
ΝΟΜΟΣ ΚΑΒΑΛΑΣ	1,262	1,357	1,309
ΝΟΜΟΣ ΚΑΡΔΙΤΣΗΣ	1,265	1,369	1,317
ΝΟΜΟΣ ΚΑΣΤΟΡΙΑΣ	1,271	1,334	1,303
ΝΟΜΟΣ ΚΕΡΚΥΡΑΣ	1,282	1,380	1,331
ΝΟΜΟΣ ΚΕΦΑΛΛΗΝΙΑΣ	1,285	1,382	1,333
ΝΟΜΟΣ ΚΙΛΚΙΣ	1,273	1,289	1,281
ΝΟΜΟΣ ΚΟΖΑΝΗΣ	1,261	1,348	1,305
ΝΟΜΟΣ ΚΟΡΙΝΘΙΑΣ	1,262	1,356	1,309
ΝΟΜΟΣ ΚΥΚΛΑΔΩΝ	1,350	1,503	1,426
ΝΟΜΟΣ ΛΑΚΩΝΙΑΣ	1,273	1,366	1,320
ΝΟΜΟΣ ΛΑΡΙΣΗΣ	1,259	1,356	1,307
ΝΟΜΟΣ ΛΑΣΙΘΙΟΥ	1,320	1,395	1,358
ΝΟΜΟΣ ΛΕΣΒΟΥ	1,265	1,373	1,319
ΝΟΜΟΣ ΛΕΥΚΑΔΟΣ	1,273	1,349	1,311
ΝΟΜΟΣ ΜΑΓΝΗΣΙΑΣ	1,252	1,425	1,339
ΝΟΜΟΣ ΜΕΣΣΗΝΙΑΣ	1,264	1,404	1,334
ΝΟΜΟΣ ΞΑΝΘΗΣ	1,266	1,343	1,305
ΝΟΜΟΣ ΠΕΛΛΗΣ	1,265	1,342	1,304
ΝΟΜΟΣ ΠΙΕΡΙΑΣ	1,269	1,337	1,303
ΝΟΜΟΣ ΠΡΕΒΕΖΗΣ	1,271	1,342	1,307
ΝΟΜΟΣ ΡΕΘΥΜΝΗΣ	1,316	1,410	1,363
ΝΟΜΟΣ ΡΟΔΟΠΗΣ	1,263	1,360	1,311
ΝΟΜΟΣ ΣΑΜΟΥ	1,293	1,414	1,353
ΝΟΜΟΣ ΣΕΡΡΩΝ	1,268	1,336	1,302
ΝΟΜΟΣ ΤΡΙΚΑΛΩΝ	1,265	1,367	1,316
ΝΟΜΟΣ ΦΘΙΩΤΙΔΟΣ	1,262	1,363	1,312
ΝΟΜΟΣ ΦΛΩΡΙΝΗΣ	1,258	1,349	1,304
ΝΟΜΟΣ ΦΩΚΙΔΟΣ	1,285	1,376	1,330
ΝΟΜΟΣ ΧΑΛΚΙΔΙΚΗΣ	1,270	1,365	1,317
ΝΟΜΟΣ ΧΑΝΙΩΝ	1,286	1,408	1,347
ΝΟΜΟΣ ΧΙΟΥ	1,228	1,341	1,285
<b>ΣΤΑΘΜΙΣΜΕΝΟΣ Μ.Ο.*</b>	<b>1,266</b>	<b>1,365</b>	<b>1,315</b>

\* Μέσοι όροι ελάχιστων και μέγιστων τιμών χονδρικής όπως υποβάλλονται από τις εταιρείες εμπορίας στο Παρατηρητήριο Τιμών βάσει της ΚΥΑ 978/24-10-2011.  
Η στάθμιση γίνεται βάσει των όγκων πωλήσεων έτους 2017 ανά τύπο καυσίμου και ανά νομό.

### 3. γ. Συγκριτικά στοιχεία με Ε.Ε.

Οι λιανικές τιμές πετρελαίου κίνησης με φόρους και προ φόρων στις 28 χώρες της Ε.Ε. για τις 30/07/2018 (τελευταία επίσημα στοιχεία) παρουσιάζονται συγκριτικά κατά φθίνουσα σειρά στα παρακάτω διαγράμματα:



Αναλυτικά στοιχεία για τις τιμές καυσίμων και τους φόρους στις 28 χώρες της Ε.Ε. παρουσιάζονται στην ιστοσελίδα της Ευρωπαϊκής Επιτροπής: [http://ec.europa.eu/energy/observatory/oil/bulletin\\_en.htm](http://ec.europa.eu/energy/observatory/oil/bulletin_en.htm)

\*Οι συγκρίσεις των τιμών μεταξύ των διαφόρων χωρών θα πρέπει να γίνονται με ιδιαίτερη προσοχή εξαιτίας των διαφορών στην ποιότητα των προϊόντων, στις πρακτικές μάρκετινγκ, στις δομές της αγοράς και στις καταναλωτικές συνήθειες που επικρατούν σε κάθε χώρα.