

## ΕΒΔΟΜΑΔΙΑΙΟ ΔΕΛΤΙΟ ΕΠΙΣΚΟΠΗΣΗΣ ΤΙΜΩΝ ΚΑΥΣΙΜΩΝ

*Παρασκευή, 03 ΙΟΥΝΙΟΥ 2016*

### 1. Τιμές Παρατηρητηρίου Υγρών Καυσίμων

Οι λιανικές τιμές των υγρών καυσίμων (αμόλυβδη 95 οκτ., σούπερ αμόλυβδη 100 οκτ., σούπερ LRP, πετρέλαιο κίνησης και υγραέριο κίνησης) αναρτώνται αναλυτικά στην ιστοσελίδα του Παρατηρητηρίου Τιμών Υγρών Καυσίμων του Υπουργείου Ανάπτυξης και Ανταγωνιστικότητας [www.fuelprices.gr](http://www.fuelprices.gr), όπου παρουσιάζονται καθημερινά οι ελάχιστες, μέσες και μέγιστες τιμές σε όλους τους Νομούς της χώρας.

### Μέσες τιμές λιανικής πώλησης καυσίμων για όλη την Ελλάδα

*Παρασκευή, 03 ΙΟΥΝΙΟΥ 2016*

Προϊόν	Μέση Τιμή
Αμόλυβδη 95 οκτ.	1,431
Αμόλυβδη 100 οκτ.	1,622
Super	1,558
Diesel Κίνησης	1,104
Diesel Θέρμανσης Κατ'οίκον	-
Υγραέριο κίνησης (Autogas)	0,671

\* Η μέση τιμή πανελλαδικά υπολογίζεται από τον σταθμισμένο μέσο όρο με βάση τους όγκους πωλήσεων ανά τύπο καυσίμου ανά νομό.

\*\* Δεν καταγράφεται κατανάλωση στο πετρέλαιο θέρμανσης για τη χρονική περίοδο 30/4 έως 15/10 κάθε έτους.

Στον παρακάτω πίνακα παρουσιάζονται οι μέσες τιμές λιανικής των υγρών καυσίμων ανά Νομό.

**Μέσες τιμές λιανικής πώλησης καυσίμων ανά νομό**  
**Παρασκευή, 03 ΙΟΥΝΙΟΥ 2016**

<b>ΝΟΜΟΣ</b>	<b>Αμόλυβδη 95 οκτ.</b>	<b>Αμόλυβδη 100 οκτ.</b>	<b>Super</b>	<b>Diesel Κίνησης</b>	<b>Diesel Θέρμανσης Κατ'οίκον</b>	<b>Υγραέριο κίνησης (Autogas)</b>
ΝΟΜΟΣ ΑΤΤΙΚΗΣ	1,410	1,607	1,539	1,081		0,639
ΝΟΜΟΣ ΑΙΤΩΛΙΑΣ ΚΑΙ ΑΚΑΡΝΑΝΙΑΣ	1,451	1,650	1,497	1,117		0,695
ΝΟΜΟΣ ΑΡΓΟΛΙΔΟΣ	1,427	1,587	1,541	1,091		0,655
ΝΟΜΟΣ ΑΡΚΑΔΙΑΣ	1,454	1,641	1,619	1,115		0,692
ΝΟΜΟΣ ΑΡΤΗΣ	1,428	1,593		1,098		0,690
ΝΟΜΟΣ ΑΧΑΪΑΣ	1,417	1,630	1,642	1,091		0,671
ΝΟΜΟΣ ΒΟΙΩΤΙΑΣ	1,438	1,649	1,469	1,110		0,677
ΝΟΜΟΣ ΓΡΕΒΕΝΩΝ	1,467	1,707		1,135		0,708
ΝΟΜΟΣ ΔΡΑΜΑΣ	1,412	1,607	1,079	1,078		0,681
ΝΟΜΟΣ ΔΩΔΕΚΑΝΗΣΟΥ	1,591	1,767	1,640	1,201		0,812
ΝΟΜΟΣ ΕΒΡΟΥ	1,453	1,638		1,117		0,702
ΝΟΜΟΣ ΕΥΒΟΙΑΣ	1,436	1,624	1,591	1,101		0,663
ΝΟΜΟΣ ΕΥΡΥΤΑΝΙΑΣ	1,510	1,735	1,604	1,176		0,689
ΝΟΜΟΣ ΖΑΚΥΝΘΟΥ	1,464	1,576		1,115		0,848
ΝΟΜΟΣ ΗΛΕΙΑΣ	1,438	1,614	1,526	1,095		0,676
ΝΟΜΟΣ ΗΜΑΘΙΑΣ	1,407	1,593		1,080		0,642
ΝΟΜΟΣ ΗΡΑΚΛΕΙΟΥ	1,506	1,669		1,150		0,772
ΝΟΜΟΣ ΘΕΣΣΑΛΟΝΙΚΗΣ	1,458	1,668		1,135		0,681
ΝΟΜΟΣ ΘΕΣΣΑΛΟΝΙΚΗΣ	1,403	1,591		1,074		0,669
ΝΟΜΟΣ ΙΩΑΝΝΙΝΩΝ	1,432	1,707	1,551	1,117		0,648
ΝΟΜΟΣ ΚΑΒΑΛΑΣ	1,455	1,650	1,519	1,115		0,682
ΝΟΜΟΣ ΚΑΡΔΙΤΣΗΣ	1,426	1,609		1,091		0,651
ΝΟΜΟΣ ΚΑΣΤΟΡΙΑΣ	1,466	1,644		1,129		0,680
ΝΟΜΟΣ ΚΕΡΚΥΡΑΣ	1,476	1,661		1,136		0,806
ΝΟΜΟΣ ΚΕΦΑΛΛΗΝΙΑΣ	1,526	1,678		1,160		0,800
ΝΟΜΟΣ ΚΙΛΚΙΣ	1,435	1,704		1,102		0,678
ΝΟΜΟΣ ΚΟΖΑΝΗΣ	1,429	1,601		1,111		0,656
ΝΟΜΟΣ ΚΟΡΙΝΘΙΑΣ	1,425	1,633	1,538	1,099		0,645
ΝΟΜΟΣ ΚΥΚΛΑΔΩΝ	1,648	1,818	1,480	1,270		0,832
ΝΟΜΟΣ ΛΑΚΩΝΙΑΣ	1,432	1,627	1,480	1,094		0,682
ΝΟΜΟΣ ΛΑΡΙΣΗΣ	1,426	1,621	1,459	1,096		0,647
ΝΟΜΟΣ ΛΑΣΙΘΙΟΥ	1,519	1,699	1,599	1,148		0,773
ΝΟΜΟΣ ΛΕΣΒΟΥ	1,461	1,671		1,125		0,742
ΝΟΜΟΣ ΛΕΥΚΑΔΟΣ	1,433	1,644	1,470	1,115		0,685
ΝΟΜΟΣ ΜΑΓΝΗΣΙΑΣ	1,454	1,635		1,128		0,673
ΝΟΜΟΣ ΜΕΣΣΗΝΙΑΣ	1,447	1,633	1,619	1,098		0,698
ΝΟΜΟΣ ΞΑΝΘΗΣ	1,409	1,609		1,080		0,607
ΝΟΜΟΣ ΠΕΛΛΗΣ	1,420	1,552		1,087		0,642
ΝΟΜΟΣ ΠΙΕΡΙΑΣ	1,416	1,607		1,081		0,673
ΝΟΜΟΣ ΠΡΕΒΕΖΗΣ	1,431	1,579		1,097		0,652
ΝΟΜΟΣ ΡΕΘΥΜΝΗΣ	1,494	1,683		1,153		0,759
ΝΟΜΟΣ ΡΟΔΟΠΗΣ	1,422	1,587		1,081		0,713
ΝΟΜΟΣ ΣΑΜΟΥ	1,539	1,687		1,178		0,799
ΝΟΜΟΣ ΣΕΡΡΩΝ	1,413	1,589		1,076		0,670
ΝΟΜΟΣ ΤΡΙΚΑΛΩΝ	1,433	1,610		1,116		0,638
ΝΟΜΟΣ ΦΘΙΩΤΙΔΟΣ	1,438	1,669	1,521	1,097		0,690
ΝΟΜΟΣ ΦΛΩΡΙΝΗΣ	1,422	1,642	1,880	1,105		0,681
ΝΟΜΟΣ ΦΩΚΙΔΟΣ	1,477	1,670	1,520	1,140		0,709
ΝΟΜΟΣ ΧΑΛΚΙΔΙΚΗΣ	1,442	1,651		1,101		0,684
ΝΟΜΟΣ ΧΑΝΙΩΝ	1,481	1,685		1,147		0,792
ΝΟΜΟΣ ΧΙΟΥ	1,487	1,669	1,855	1,121		

## 2. Απλή Αμόλυβδη Βενζίνη 95 οκτανίων

### 2. α. Διαμόρφωση τιμής

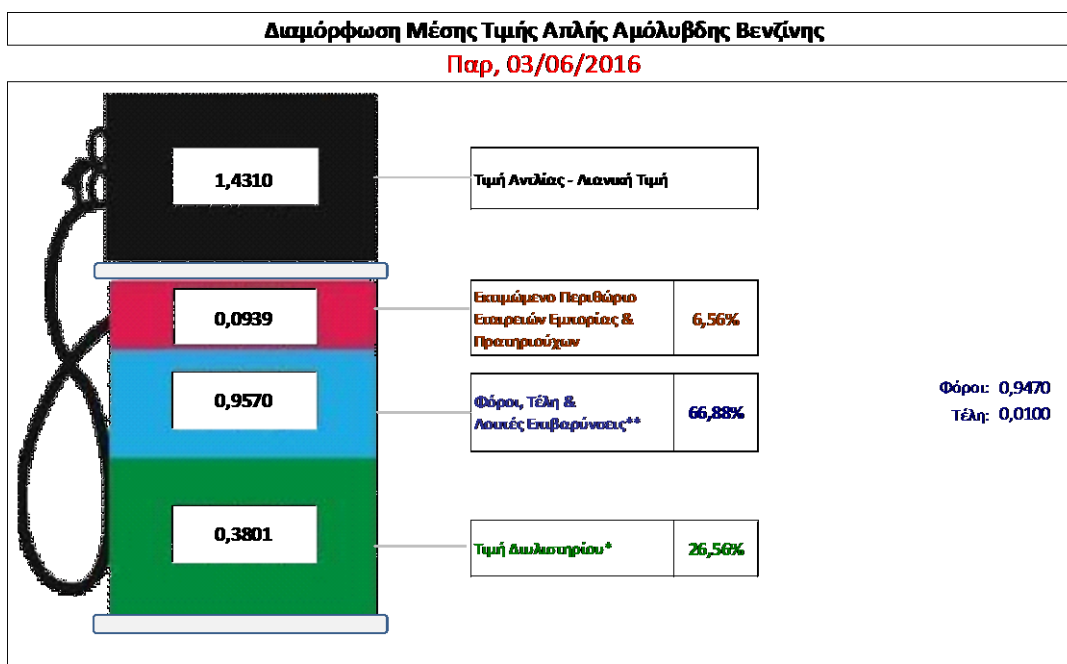
Η τιμή διυλιστηρίου της απλής αμόλυβδης βενζίνης 95 οκτανίων για την Πέμπτη 02/06/2016 διαμορφώθηκε στα 0,3801 € ανά λίτρο. Σε σχέση με την τιμή διυλιστηρίου της προηγούμενης εβδομάδας (26/05/2016) σημειώθηκε μείωση κατά 0,0018€ ανά λίτρο (0.18 λεπτά).

Οι φόροι, τα τέλη και οι λοιπές επιβαρύνσεις αντιστοιχούν σε 0,9570 € ανά λίτρο.

Η μέση τιμή λιανικής της απλής αμόλυβδης βενζίνης 95 οκτανίων για την Παρασκευή 03/06/2016 διαμορφώθηκε στα 1,4310 € ανά λίτρο. Σε σχέση με την τιμή της προηγούμενης εβδομάδας (27/05/2016) σημειώθηκε αύξηση κατά 0,016 € ανά λίτρο (1.6 λεπτά).

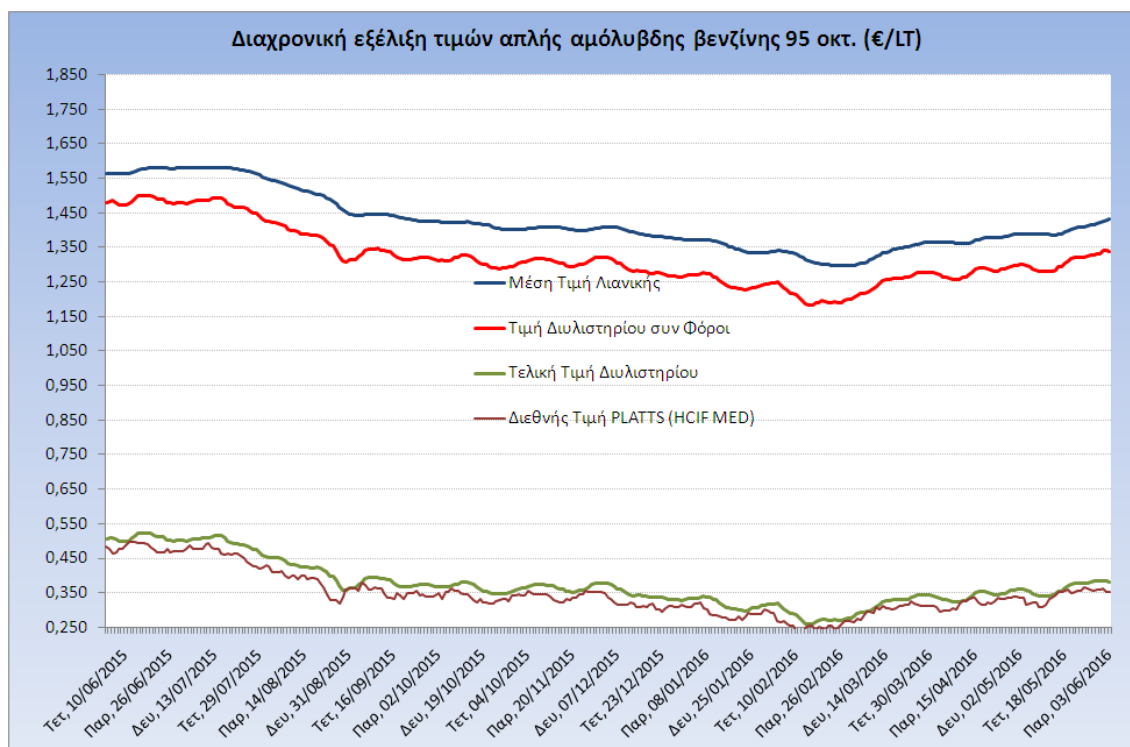
Το εκτιμώμενο περιθώριο των πρατηριούχων και των εταιρειών εμπορίας υπολογίζεται κατά μέσο όρο στα 0,0939 € ανά λίτρο (9,39 λεπτά).

Η τελική τιμή λιανικής διαμορφώνεται από την τιμή διυλιστηρίου κατά 26,56%, από τους φόρους (σταθερούς και μεταβλητούς) κατά 66.88 %, και από τα εκτιμώμενα περιθώρια των εταιρειών εμπορίας, των μεταφορέων υγρών καυσίμων και των πρατηρίων κατά 6,56 % (βλ. παρακάτω πίνακα).



<b>* Τιμή διυλιστηρίου</b>	<b>0,3801</b>
-Τιμή διυλιστηρίου προηγούμενης ημέρας (Μέση Σταθμική Τιμή εκ των δύο εταιρειών διύλισης)	
-Στην τιμή διυλιστηρίου περιλαμβάνονται οι ειδικές υπηρεσίες (φορτωτικά)	
<b>** Τέλη</b>	<b>0,0100</b>
-Ανταποδοτικό τέλος ΡΑΕ: 0,21 € ανά χιλιό λίτρο. (Απόφαση 101/2014 - ΦΕΚ 745/Β/26-03-2014)	
-Εισφορά «Ειδικού Λογαριασμού Πετρελαιοειδών»: 1,2% επί της τιμής διυλιστηρίου. (Ν. 3335/2005 - ΦΕΚ 95/Α/20-4-2005)	0,0046
-Ειδικό τέλος Δικαιωμάτων Εκτέλεσης Τελεωσιακών Εργασιών (ΔΕΤΕ): 0,5% της αξίας του αθροίσματος της τιμής εκ διυλιστηρίου και του ΕΦΚ. (Ν. 2093/92 - ΦΕΚ 181/Α/25-11-92)	0,0053
<b>** Φόροι</b>	<b>0,9470</b>
-Ειδικός Φόρος Κατανάλωσης (ΕΦΚ): για την απλή αμόλυβδη βενζίνη - 670 € ανά κυβικό μέτρο ή 0,67 € ανά λίτρο. (Ν. 3845/2010 - ΦΕΚ 65/Α/6-3-2010)	0,6700
-Φόρος Προστιθέμενης Αξίας (ΦΠΑ): 24% επί του συνόλου της τιμής διυλιστηρίου των μισκών ονομαστικών περιβαρίων κέρδους και των παραπάνω φορολογικών επιβαρύνσεων. (Ν. 2859/2000 όπως τροποποιήθηκε και ισχύει με το Ν. 4389/2016 (ΦΕΚ Α' 94)	0,2770

Η εξέλιξη των διεθνών τιμών Platts (HCIF/MED), των τιμών διυλιστηρίου και των τιμών λιανικής της απλής αμόλυβδη βενζίνη 95 οκτ., καθώς και των αντίστοιχων ενδεικτικών περιθωρίων εμπορίας για το διάστημα των τελευταίων 12 μηνών παρουσιάζονται στο ακόλουθο διάγραμμα:



## 2. β. Χονδρική Τιμή Πώλησης

Ο μέσος όρος της χονδρικής τιμής πώλησης της απλής αμόλυβδης βενζίνης 95 οκτανίων από τις εταιρείες εμπορίας πετρελαιοειδών για την Παρασκευή 03/06/2016 ήταν 1,358 € ανά λίτρο.

Αναλυτικά, οι μέσες κατώτατες και ανώτατες τιμές χονδρικής, καθώς και η μέση τιμή ανά νομό παρουσιάζονται στον επόμενο πίνακα:

### Μέσες Τιμές Χονδρικής Πώλησης Απλής Αμόλυβδης Βενζίνης ανά Νομό Παρασκευή, 03 ΙΟΥΝΙΟΥ 2016

ΝΟΜΟΣ	ΜΕΣΗ ΚΑΤΩΤΑΤΗ ΜΕ ΦΠΑ	ΜΕΣΗ ΑΝΩΤΑΤΗ ΜΕ ΦΠΑ	ΜΕΣΗ ΤΙΜΗ ΜΕ ΦΠΑ
ΝΟΜΟΣ ΑΙΤΩΛΙΑΣ ΚΑΙ ΑΚΑΡΝΑΝΙΑΣ	1,317	1,407	<b>1,362</b>
ΝΟΜΟΣ ΑΡΓΟΛΙΔΟΣ	1,335	1,385	<b>1,360</b>
ΝΟΜΟΣ ΑΡΚΑΔΙΑΣ	1,325	1,382	<b>1,354</b>
ΝΟΜΟΣ ΑΡΤΗΣ	1,330	1,367	<b>1,348</b>
ΝΟΜΟΣ ΑΤΤΙΚΗΣ	1,307	1,409	<b>1,358</b>
ΝΟΜΟΣ ΑΧΑΪΑΣ	1,321	1,376	<b>1,348</b>
ΝΟΜΟΣ ΒΟΙΩΤΙΑΣ	1,320	1,375	<b>1,347</b>
ΝΟΜΟΣ ΓΡΕΒΕΝΩΝ	1,351	1,375	<b>1,363</b>
ΝΟΜΟΣ ΔΡΑΜΑΣ	1,337	1,380	<b>1,359</b>
ΝΟΜΟΣ ΔΩΔΕΚΑΝΗΣΟΥ	1,321	1,420	<b>1,371</b>
ΝΟΜΟΣ ΕΒΡΟΥ	1,347	1,396	<b>1,372</b>
ΝΟΜΟΣ ΕΥΒΟΙΑΣ	1,325	1,402	<b>1,363</b>
ΝΟΜΟΣ ΕΥΡΥΤΑΝΙΑΣ	1,374	1,386	<b>1,380</b>

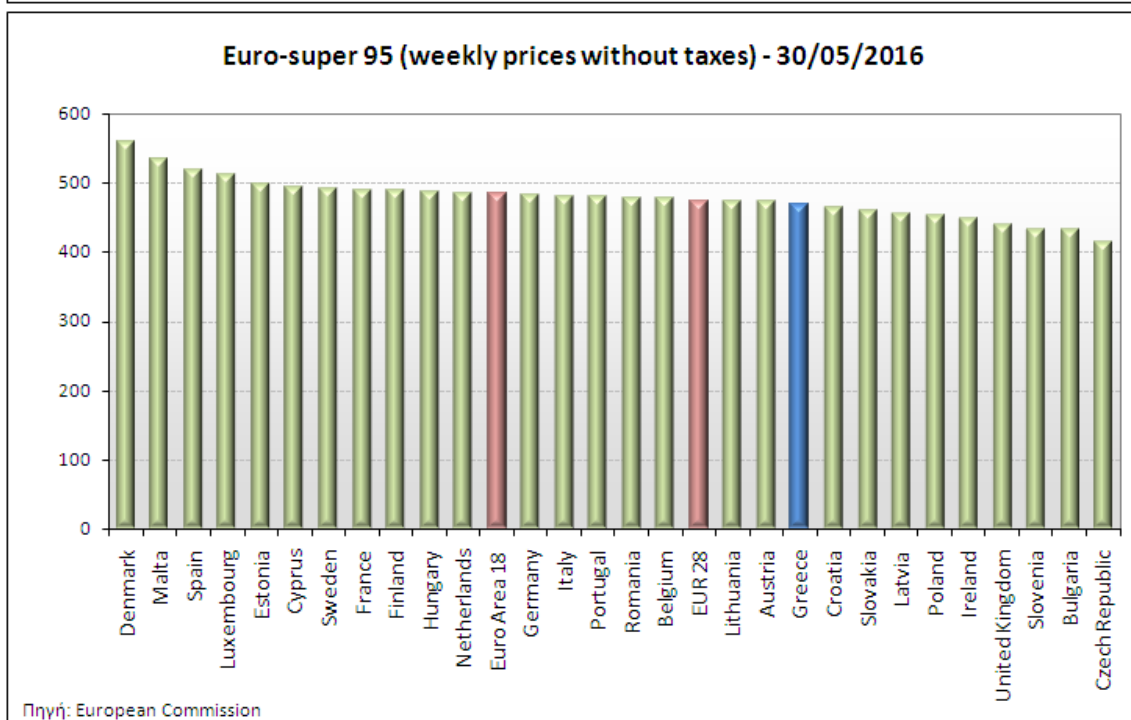
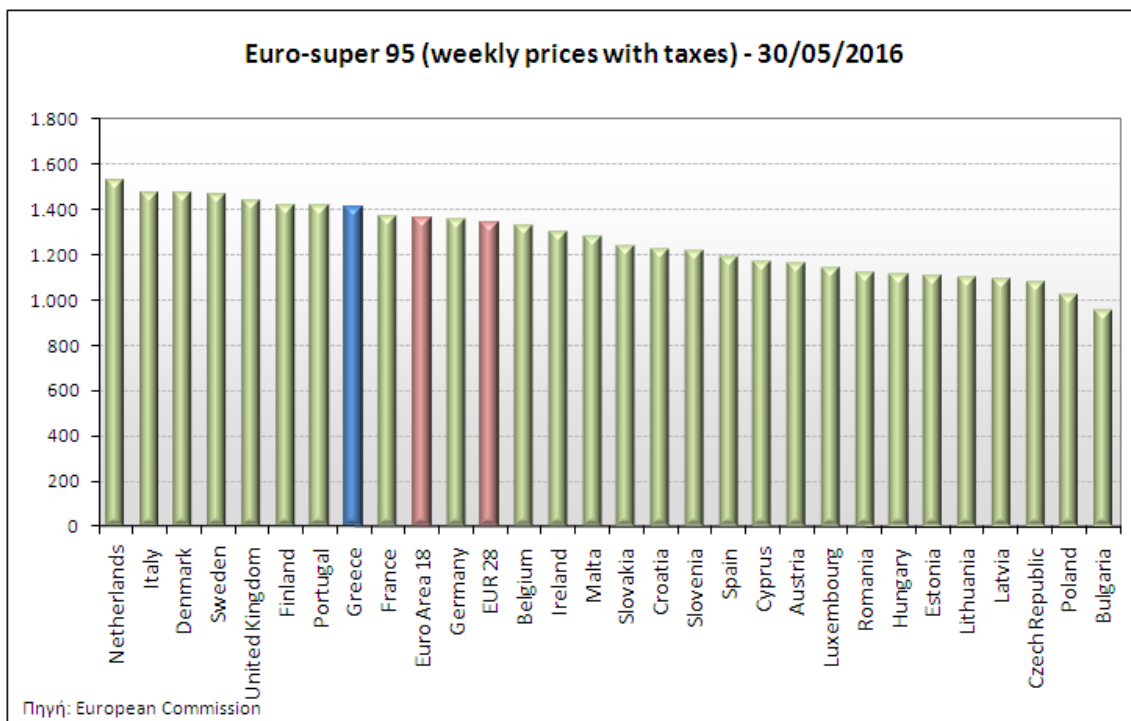
ΝΟΜΟΣ	ΜΕΣΗ ΚΑΤΩΤΑΤΗ ΜΕ ΦΠΑ	ΜΕΣΗ ΑΝΩΤΑΤΗ ΜΕ ΦΠΑ	ΜΕΣΗ ΤΙΜΗ ΜΕ ΦΠΑ
ΝΟΜΟΣ ΖΑΚΥΝΘΟΥ	1,341	1,389	1,365
ΝΟΜΟΣ ΗΛΕΙΑΣ	1,331	1,383	1,357
ΝΟΜΟΣ ΗΜΑΘΙΑΣ	1,322	1,357	1,339
ΝΟΜΟΣ ΗΡΑΚΛΕΙΟΥ	1,356	1,444	1,400
ΝΟΜΟΣ ΘΕΣΣΠΡΩΤΙΑΣ	1,331	1,381	1,356
ΝΟΜΟΣ ΘΕΣΣΑΛΟΝΙΚΗΣ	1,312	1,369	1,341
ΝΟΜΟΣ ΙΩΑΝΝΙΝΩΝ	1,323	1,377	1,350
ΝΟΜΟΣ ΚΑΒΑΛΑΣ	1,328	1,399	1,364
ΝΟΜΟΣ ΚΑΡΔΙΤΣΗΣ	1,335	1,385	1,360
ΝΟΜΟΣ ΚΑΣΤΟΡΙΑΣ	1,337	1,401	1,369
ΝΟΜΟΣ ΚΕΡΚΥΡΑΣ	1,343	1,397	1,370
ΝΟΜΟΣ ΚΕΦΑΛΛΗΝΙΑΣ	1,347	1,445	1,396
ΝΟΜΟΣ ΚΙΛΚΙΣ	1,331	1,382	1,356
ΝΟΜΟΣ ΚΟΖΑΝΗΣ	1,333	1,370	1,351
ΝΟΜΟΣ ΚΟΡΙΝΘΙΑΣ	1,323	1,404	1,364
ΝΟΜΟΣ ΚΥΚΛΑΔΩΝ	1,336	1,414	1,375
ΝΟΜΟΣ ΛΑΚΩΝΙΑΣ	1,329	1,371	1,350
ΝΟΜΟΣ ΛΑΡΙΣΗΣ	1,323	1,383	1,353
ΝΟΜΟΣ ΛΑΣΙΘΙΟΥ	1,390	1,424	1,407
ΝΟΜΟΣ ΛΕΣΒΟΥ	1,323	1,411	1,367
ΝΟΜΟΣ ΛΕΥΚΑΔΟΣ	1,339	1,387	1,363
ΝΟΜΟΣ ΜΑΓΝΗΣΙΑΣ	1,316	1,387	1,352
ΝΟΜΟΣ ΜΕΣΣΗΝΙΑΣ	1,334	1,394	1,364
ΝΟΜΟΣ ΞΑΝΘΗΣ	1,332	1,366	1,349
ΝΟΜΟΣ ΠΕΛΛΗΣ	1,326	1,378	1,352
ΝΟΜΟΣ ΠΙΕΡΙΑΣ	1,332	1,380	1,356
ΝΟΜΟΣ ΠΡΕΒΕΖΗΣ	1,344	1,412	1,378
ΝΟΜΟΣ ΡΕΘΥΜΝΗΣ	1,384	1,433	1,408
ΝΟΜΟΣ ΡΟΔΟΠΗΣ	1,329	1,372	1,351
ΝΟΜΟΣ ΣΑΜΟΥ	1,372	1,442	1,407
ΝΟΜΟΣ ΣΕΡΡΩΝ	1,326	1,361	1,343
ΝΟΜΟΣ ΤΡΙΚΑΛΩΝ	1,331	1,385	1,358
ΝΟΜΟΣ ΦΘΙΩΤΙΔΟΣ	1,328	1,379	1,353
ΝΟΜΟΣ ΦΛΩΡΙΝΗΣ	1,334	1,372	1,353
ΝΟΜΟΣ ΦΩΚΙΔΟΣ	1,349	1,380	1,365
ΝΟΜΟΣ ΧΑΛΚΙΔΙΚΗΣ	1,328	1,373	1,351
ΝΟΜΟΣ ΧΑΝΙΩΝ	1,359	1,427	1,393
ΝΟΜΟΣ ΧΙΟΥ	1,323	1,385	1,354
<b>ΣΤΑΘΜΙΣΜΕΝΟΣ Μ.Ο.</b>	<b>1,320</b>	<b>1,397</b>	<b>1,358</b>

\* Μέσοι όροι ελάχιστων και μέγιστων τιμών χονδρικής όπως υποβάλλονται από τις εταιρείες εμπορίας στο Παρατηρητήριο Τιμών βάσει της ΚΥΑ 978/24-10-2011.

\*\* Η στάθμιση γίνεται βάσει των όγκων πωλήσεων ανά τύπο καυσίμου ανά νομό.

## 2. γ. Συγκριτικά στοιχεία με Ε.Ε.

Οι λιανικές τιμές αμόλυβδης βενζίνης με φόρους και προ φόρων στις 28 χώρες της Ε.Ε. για τις 30/05/2016 (τελευταία επίσημα στοιχεία) παρουσιάζονται συγκριτικά κατά φθίνουσα σειρά στα παρακάτω διαγράμματα:



Αναλυτικά στοιχεία για τις τιμές καυσίμων και τους φόρους στις 28 χώρες της Ε.Ε. παρουσιάζονται στην ιστοσελίδα της Ευρωπαϊκής Επιτροπής:

\*Οι συγκρίσεις των τιμών μεταξύ των διαφόρων χωρών θα πρέπει να γίνονται με ιδιαίτερη προσοχή εξαιτίας των διαφορών στην ποιότητα των προϊόντων, στις πρακτικές μάρκετινγκ, στις δομές της αγοράς και στις καταναλωτικές συνήθειες που επικρατούν σε κάθε χώρα.

### 3. Πετρέλαιο Κίνησης (Biodiesel)

#### 3. α. Διαμόρφωση τιμής

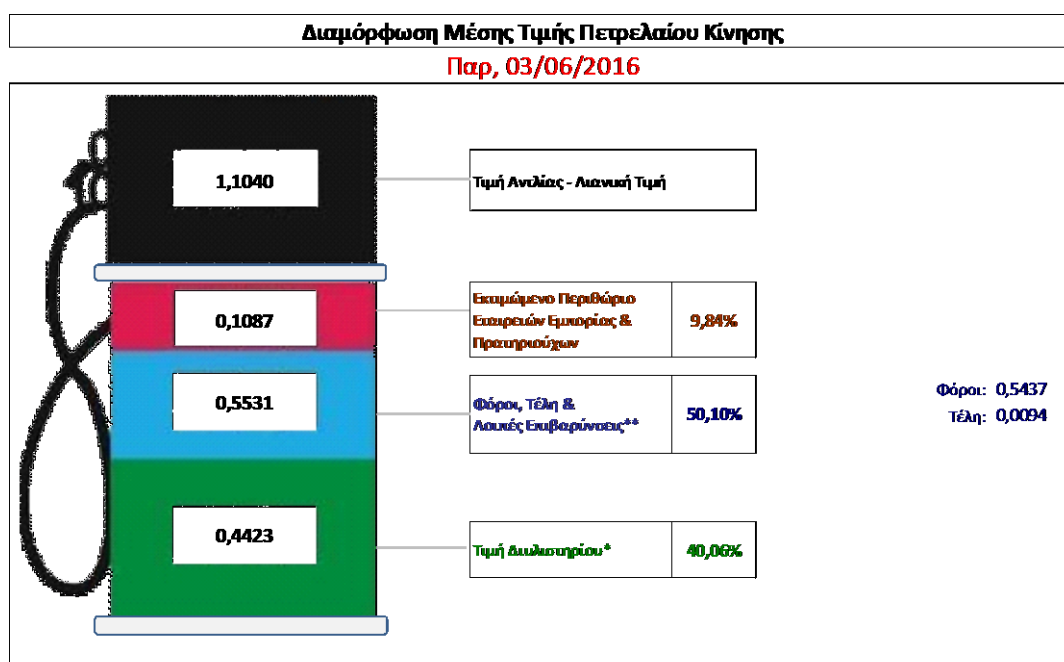
Η τιμή διυλιστηρίου του πετρελαίου κίνησης για την Πέμπτη 02/06/2016 διαμορφώθηκε στα 0,4423 € ανά λίτρο. Σε σχέση με την τιμή διυλιστηρίου της προηγούμενης εβδομάδας (26/05/2016) σημειώθηκε αύξηση κατά 0,0052 ανά λίτρο (0,52 λεπτά).

Οι φόροι, τα τέλη και οι λοιπές επιβαρύνσεις αντιστοιχούν σε 0,5531 € ανά λίτρο.

Η μέση τιμή λιανικής του πετρελαίου κίνησης για την Παρασκευή 03/06/2016 διαμορφώθηκε στα 1,1040 € ανά λίτρο. Σε σχέση με την τιμή της προηγούμενης εβδομάδας (27/05/2016) σημειώθηκε αύξηση κατά 0,021 ανά λίτρο (2,1 λεπτά)..

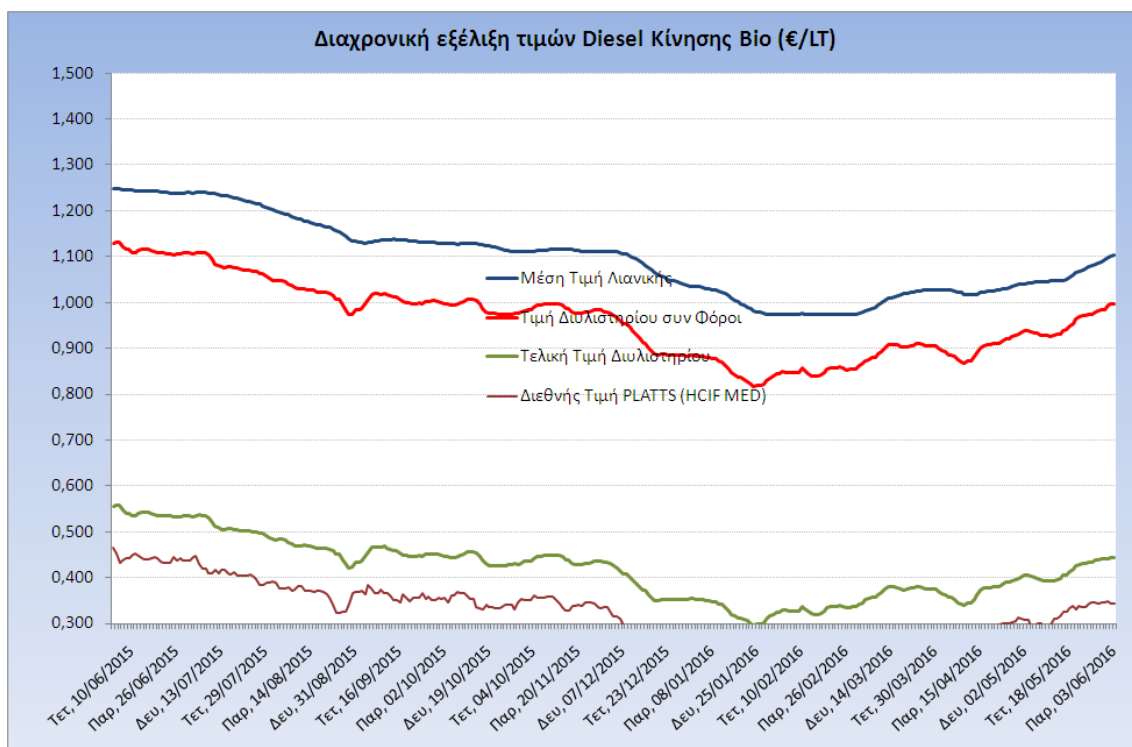
Το εκτιμώμενο περιθώριο των πρατηριούχων και των εταιρειών εμπορίας υπολογίζεται κατά μέσο όρο στα 0,1087 € ανά λίτρο (10,87 λεπτά).

Η τελική τιμή λιανικής διαμορφώνεται από την τιμή διυλιστηρίου κατά 40.06%, από τους φόρους (σταθερούς και μεταβλητούς) κατά 50,10%, και από τα εκτιμώμενα περιθώρια των εταιρειών εμπορίας, των μεταφορέων υγρών καυσίμων και των πρατηρίων κατά 9,84% (βλ. παρακάτω πίνακα).



<b>* Τιμή διυλιστηρίου</b>	<b>0,4423</b>
-Τιμή διυλιστηρίου προηγούμενης ημέρας (Μέση Σταθμική Τιμή εκ των δύο εταιρειών διύλισης)	
-Στην τιμή διυλιστηρίου περιλαμβάνονται οι ειδικές υπηρεσίες (φορτωτικά)	
<b>** Τέλη</b>	<b>0,0094</b>
-Ανταποδοτικό τέλος ΠΑΕ: 0,21 € ανά χιλιό λίτρο. (Απόφαση 101/2014 - ΦΕΚ 745/Β/26-03-2014)	0,0002
-Ευφορά «Ειδικού Λογαριασμού Πετρελαιοειδών»: 1,2% επί της τιμής διυλιστηρίου. (Ν. 3335/2005 - ΦΕΚ 95/Α/20-4-2005)	0,0053
-Ειδικό τέλος Διακομμάτων Εκτέλεσης Τελωνειακών Εργασιών (ΔΕΤΕ): 0,5% της αξίας του αβροϊάματος της τιμής εκ διυλιστηρίου και του ΕΦΚ. (Ν. 2093/92 - ΦΕΚ 181/Α/25-11-92)	0,0039
<b>** Φόροι</b>	<b>0,5437</b>
-Ειδικός Φόρος Κατανάλωσης (ΕΦΚ): για το πετρέλαιο κίνησης - 330 € ανά κυβικό μέτρο ή 0,330 € ανά λίτρο. (Ν. 4092/2012 (ΦΕΚ 220/Α/8-11-12)	0,3300
-Φόρος Προσθέμενης Αξίας (ΦΠΑ): 24% επί του συνόλου της τιμής διυλιστηρίου των μικτών ονομαστικών περιβαρίων κέρδους και των παραπάνω φορολογικών επιβαρύνσεων. (Ν. 2859/2000 όπως τροποποιήθηκε και ισχύει με το Ν. 4389/2016 (ΦΕΚ Α' 94)	0,2137

Η εξέλιξη των διεθνών τιμών Platts (HCIF/MED), των τιμών διυλιστηρίου και των τιμών λιανικής για το πετρέλαιο κίνησης, καθώς και των αντίστοιχων ενδεικτικών περιθωρίων εμπορίας για το διάστημα των τελευταίων 12 μηνών παρουσιάζονται στο ακόλουθο διάγραμμα:



### 3. β. Χονδρική Τιμή Πώλησης

Ο μέσος όρος της χονδρικής τιμής πώλησης του πετρελαίου κίνησης από τις εταιρείες εμπορίας πετρελαιοειδών για την Παρασκευή 03/06/2016 ήταν 1,029€ ανά λίτρο.

Αναλυτικά, οι μέσες κατώτατες και ανώτατες τιμές χονδρικής, καθώς και η μέση τιμή ανά νομό παρουσιάζονται στον επόμενο πίνακα:

#### Μέσες Τιμές Χονδρικής Πώλησης Πετρελαίου Κίνησης ανά Νομό

Παρασκευή **03 ΙΟΥΝΙΟΥ 2016**

ΝΟΜΟΣ	ΜΕΣΗ ΚΑΤΩΤΑΤΗ ΜΕ ΦΠΑ	ΜΕΣΗ ΑΝΩΤΑΤΗ ΜΕ ΦΠΑ	ΜΕΣΗ ΤΙΜΗ ΜΕ ΦΠΑ
ΝΟΜΟΣ ΑΙΤΩΛΙΑΣ ΚΑΙ ΑΚΑΡΝΑΝΙΑΣ	0,976	1,053	<b>1,014</b>
ΝΟΜΟΣ ΑΡΓΟΛΙΔΟΣ	0,997	1,067	<b>1,032</b>
ΝΟΜΟΣ ΑΡΚΑΔΙΑΣ	0,985	1,036	<b>1,011</b>
ΝΟΜΟΣ ΑΡΤΗΣ	0,986	1,021	<b>1,003</b>
ΝΟΜΟΣ ΑΤΤΙΚΗΣ	0,967	1,069	<b>1,018</b>
ΝΟΜΟΣ ΑΧΑΪΑΣ	0,980	1,045	<b>1,013</b>
ΝΟΜΟΣ ΒΟΙΩΤΙΑΣ	0,980	1,044	<b>1,012</b>
ΝΟΜΟΣ ΓΡΕΒΕΝΩΝ	1,012	1,033	<b>1,023</b>
ΝΟΜΟΣ ΔΡΑΜΑΣ	0,993	1,034	<b>1,013</b>
ΝΟΜΟΣ ΔΩΔΕΚΑΝΗΣΟΥ	0,993	1,084	<b>1,038</b>
ΝΟΜΟΣ ΕΒΡΟΥ	0,945	1,055	<b>1,000</b>



ΝΟΜΟΣ	ΜΕΣΗ ΚΑΤΩΤΑΤΗ ΜΕ ΦΠΑ	ΜΕΣΗ ΑΝΩΤΑΤΗ ΜΕ ΦΠΑ	ΜΕΣΗ ΤΙΜΗ ΜΕ ΦΠΑ
ΝΟΜΟΣ ΕΥΒΟΙΑΣ	0,984	1,084	<b>1,034</b>
ΝΟΜΟΣ ΕΥΡΥΤΑΝΙΑΣ	1,040	1,045	<b>1,042</b>
ΝΟΜΟΣ ΖΑΚΥΝΘΟΥ	1,000	1,065	<b>1,032</b>
ΝΟΜΟΣ ΗΛΕΙΑΣ	0,987	1,062	<b>1,025</b>
ΝΟΜΟΣ ΗΜΑΘΙΑΣ	0,980	1,023	<b>1,002</b>
ΝΟΜΟΣ ΗΡΑΚΛΕΙΟΥ	1,014	1,098	<b>1,056</b>
ΝΟΜΟΣ ΘΕΣΣΠΡΩΤΙΑΣ	0,988	1,041	<b>1,015</b>
ΝΟΜΟΣ ΘΕΣΣΑΛΟΝΙΚΗΣ	0,974	1,043	<b>1,009</b>
ΝΟΜΟΣ ΙΩΑΝΝΙΝΩΝ	0,981	1,067	<b>1,024</b>
ΝΟΜΟΣ ΚΑΒΑΛΑΣ	0,986	1,056	<b>1,021</b>
ΝΟΜΟΣ ΚΑΡΔΙΤΣΗΣ	0,997	1,053	<b>1,025</b>
ΝΟΜΟΣ ΚΑΣΤΟΡΙΑΣ	1,010	1,074	<b>1,042</b>
ΝΟΜΟΣ ΚΕΡΚΥΡΑΣ	1,002	1,071	<b>1,036</b>
ΝΟΜΟΣ ΚΕΦΑΛΛΗΝΙΑΣ	1,013	1,105	<b>1,059</b>
ΝΟΜΟΣ ΚΙΛΚΙΣ	1,008	1,040	<b>1,024</b>
ΝΟΜΟΣ ΚΟΖΑΝΗΣ	0,991	1,029	<b>1,010</b>
ΝΟΜΟΣ ΚΟΡΙΝΘΙΑΣ	0,982	1,063	<b>1,023</b>
ΝΟΜΟΣ ΚΥΚΛΑΔΩΝ	1,017	1,100	<b>1,058</b>
ΝΟΜΟΣ ΛΑΚΩΝΙΑΣ	0,985	1,031	<b>1,008</b>
ΝΟΜΟΣ ΛΑΡΙΣΗΣ	0,982	1,041	<b>1,011</b>
ΝΟΜΟΣ ΛΑΣΙΘΙΟΥ	1,039	1,079	<b>1,059</b>
ΝΟΜΟΣ ΛΕΣΒΟΥ	0,990	1,094	<b>1,042</b>
ΝΟΜΟΣ ΛΕΥΚΑΔΟΣ	1,001	1,038	<b>1,019</b>
ΝΟΜΟΣ ΜΑΓΝΗΣΙΑΣ	0,978	1,065	<b>1,021</b>
ΝΟΜΟΣ ΜΕΣΣΗΝΙΑΣ	0,985	1,058	<b>1,022</b>
ΝΟΜΟΣ ΞΑΝΘΗΣ	0,987	1,042	<b>1,014</b>
ΝΟΜΟΣ ΠΕΛΛΗΣ	0,984	1,030	<b>1,007</b>
ΝΟΜΟΣ ΠΙΕΡΙΑΣ	1,878	1,035	<b>1,456</b>
ΝΟΜΟΣ ΠΡΕΒΕΖΗΣ	1,004	1,066	<b>1,035</b>
ΝΟΜΟΣ ΡΕΘΥΜΝΗΣ	1,040	1,091	<b>1,066</b>
ΝΟΜΟΣ ΡΟΔΟΠΗΣ	0,986	1,040	<b>1,013</b>
ΝΟΜΟΣ ΣΑΜΟΥ	1,041	1,101	<b>1,071</b>
ΝΟΜΟΣ ΣΕΡΡΩΝ	0,986	1,012	<b>0,999</b>
ΝΟΜΟΣ ΤΡΙΚΑΛΩΝ	0,993	1,053	<b>1,023</b>
ΝΟΜΟΣ ΦΘΙΩΤΙΔΟΣ	0,985	1,041	<b>1,013</b>
ΝΟΜΟΣ ΦΛΩΡΙΝΗΣ	1,007	1,046	<b>1,026</b>
ΝΟΜΟΣ ΦΩΚΙΔΟΣ	1,005	1,041	<b>1,023</b>
ΝΟΜΟΣ ΧΑΛΚΙΔΙΚΗΣ	0,988	1,042	<b>1,015</b>
ΝΟΜΟΣ ΧΑΝΙΩΝ	1,017	1,073	<b>1,045</b>
ΝΟΜΟΣ ΧΙΟΥ	0,999	1,047	<b>1,023</b>
<b>ΣΤΑΘΜΙΣΜΕΝΟΣ Μ.Ο.</b>	<b>1,000</b>	<b>1,057</b>	<b>1,029</b>

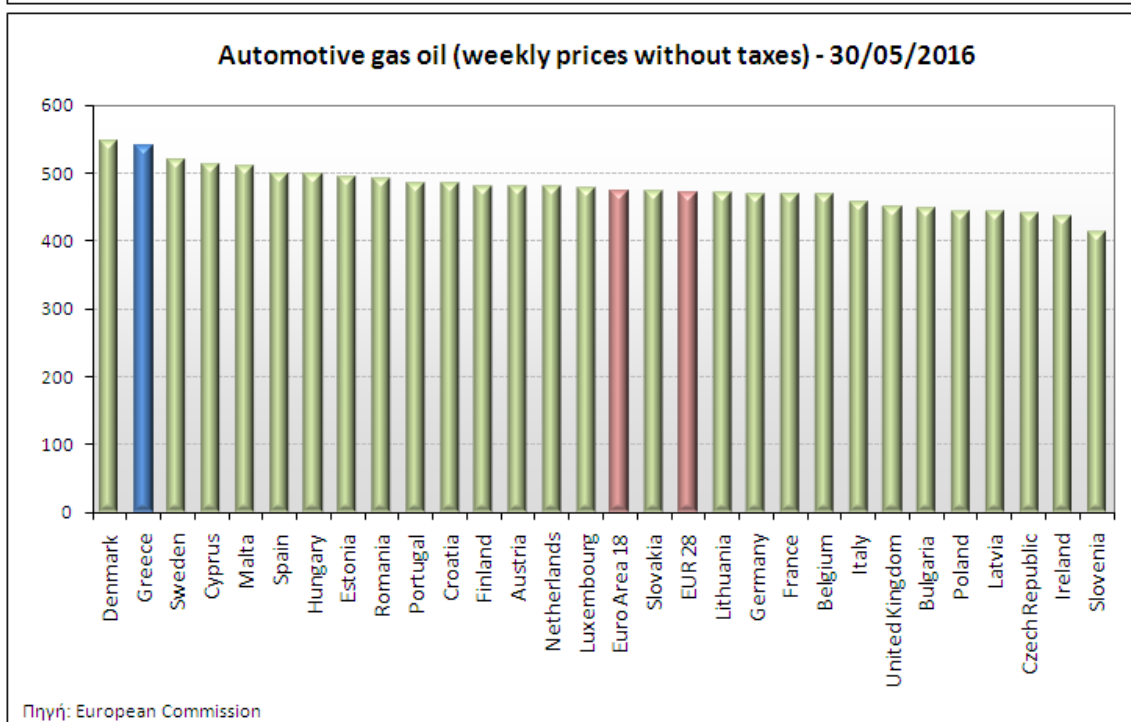
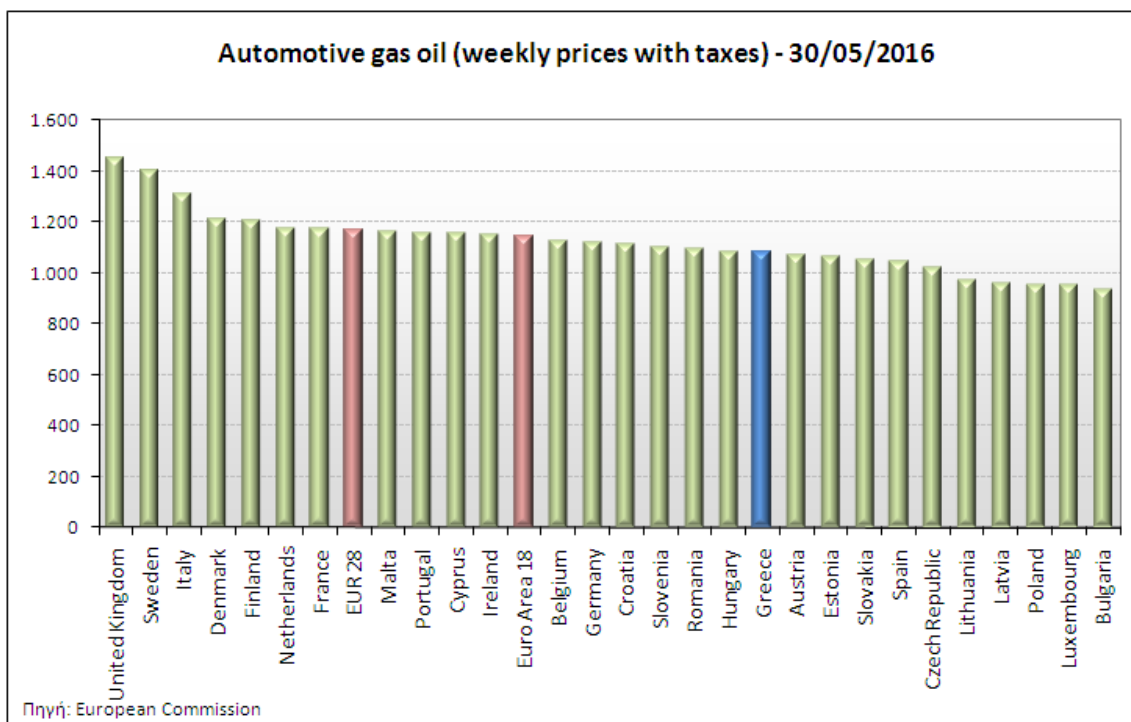
\* Μέσοι όροι ελάχιστων και μέγιστων τιμών χονδρικής όπως υποβάλλονται από τις εταιρείες εμπορίας στο Παρατηρητήριο Τιμών βάσει της ΚΥΑ 978/24-10-2011.

\*\* Η στάθμιση γίνεται βάσει των όγκων πωλήσεων ανά τύπο καυσίμου ανά νομό.

### 3. γ. Συγκριτικά στοιχεία με Ε.Ε.

Οι λιανικές τιμές πετρελαίου κίνησης με φόρους και προ φόρων στις 28 χώρες της Ε.Ε. για τις 30/05/2016 (τελευταία επίσημα στοιχεία) παρουσιάζονται συγκριτικά κατά φθίνουσα σειρά

Στα παρακάτω διαγράμματα:



Αναλυτικά στοιχεία για τις τιμές καυσίμων και τους φόρους στις 28 χώρες της Ε.Ε. παρουσιάζονται στην ιστοσελίδα της Ευρωπαϊκής Επιτροπής: [http://ec.europa.eu/energy/observatory/oil/bulletin\\_en.htm](http://ec.europa.eu/energy/observatory/oil/bulletin_en.htm)

\*Οι συγκρίσεις των τιμών μεταξύ των διαφόρων χωρών θα πρέπει να γίνονται με ιδιαίτερη προσοχή εξαιτίας των διαφορών στην ποιότητα των προϊόντων, στις πρακτικές μάρκετινγκ, στις δομές της αγοράς και στις καταναλωτικές συνήθειες που επικρατούν σε κάθε χώρα.