



ΓΕΝΙΚΗ ΓΡΑΜΜΑΤΕΙΑ ΕΜΠΟΡΙΟΥ & ΠΡΟΣΤΑΣΙΑΣ
ΚΑΤΑΝΑΛΩΤΗ
ΓΕΝΙΚΗ ΔΙΕΥΘΥΝΣΗ ΑΓΟΡΑΣ
ΔΙΕΥΘΥΝΣΗ ΕΛΕΓΧΩΝ & ΠΑΡΑΤΗΡΗΤΗΡΙΩΝ
ΤΜΗΜΑ ΠΑΡΑΤΗΡΗΤΗΡΙΩΝ ΤΙΜΩΝ

Αναρτητέο στο διαδίκτυο

Αθήνα : 08-05-2019

Αρ. Πρωτ.: 48902

ΕΒΔΟΜΑΔΙΑΙΟ ΔΕΛΤΙΟ ΕΠΙΣΚΟΠΗΣΗΣ ΤΙΜΩΝ ΚΑΥΣΙΜΩΝ

Παρασκευή, 03 ΜΑΙΟΥ 2019

1. Τιμές Παρατηρητηρίου Υγρών Καυσίμων

Οι λιανικές τιμές των υγρών καυσίμων (αμόλυβδη 95 οκτ., σούπερ αμόλυβδη 100 οκτ., σούπερ LRP, πετρέλαιο κίνησης, πετρέλαιο θέρμανσης και υγραέριο κίνησης) αναρτώνται αναλυτικά στην ιστοσελίδα του Παρατηρητηρίου Τιμών Υγρών Καυσίμων του Υπουργείου Οικονομίας και Ανάπτυξης www.fuelprices.gr, όπου παρουσιάζονται καθημερινά οι μέσες τιμές σε όλους τους Νομούς της χώρας.

Μέσες τιμές λιανικής πώλησης καυσίμων για όλη την Ελλάδα

Παρασκευή, 03 ΜΑΙΟΥ 2019

Προϊόν	Μέση Τιμή
Αμόλυβδη 95 οκτ.	1,652
Αμόλυβδη 100 οκτ.	1,836
Super	1,763
Diesel Κίνησης	1,413
Diesel Θέρμανσης Κατ'οίκον	-
Υγραέριο κίνησης (Autogas)	0,822

* Η μέση τιμή πανελλαδικά υπολογίζεται από τον σταθμισμένο μέσο όρο με βάση τους όγκους πωλήσεων έτους 2017 ανά τύπο καυσίμου ανά νομό.

** Δεν καταγράφεται κατανάλωση στο πετρέλαιο θέρμανσης για τη χρονική περίοδο 30/4 έως 15/10 κάθε έτους.

Στον παρακάτω πίνακα παρουσιάζονται οι μέσες τιμές λιανικής των υγρών καυσίμων ανά Νομό

Μέσες τιμές λιανικής πώλησης καυσίμων ανά νομό
Παρασκευή, 03 ΜΑΙΟΥ 2019

ΝΟΜΟΣ	Αμόλυβδη 95 οκτ.	Αμόλυβδη 100 οκτ.	Super	Diesel Κίνησης	Diesel Θέρμανσης Κατ'οίκον	Υγραέριο κίνησης (Autogas)
ΝΟΜΟΣ ΑΤΤΙΚΗΣ	1,626	1,827	1,764	1,389		0,781
ΝΟΜΟΣ ΑΙΤΩΛΙΑΣ ΚΑΙ ΑΚΑΡΝΑΝΙΑΣ	1,675	1,872	1,798	1,430		0,866
ΝΟΜΟΣ ΑΡΓΟΛΙΔΟΣ	1,647	1,817	1,670	1,397		0,830
ΝΟΜΟΣ ΑΡΚΑΔΙΑΣ	1,672	1,856		1,425		0,835
ΝΟΜΟΣ ΑΡΤΗΣ	1,651	1,852		1,421		0,851
ΝΟΜΟΣ ΑΧΑΪΑΣ	1,650	1,839	1,785	1,421		0,829
ΝΟΜΟΣ ΒΟΙΩΤΙΑΣ	1,652	1,862	1,759	1,409		0,820
ΝΟΜΟΣ ΓΡΕΒΕΝΩΝ	1,700	1,872		1,434		0,833
ΝΟΜΟΣ ΔΡΑΜΑΣ	1,632	1,813		1,387		0,785
ΝΟΜΟΣ ΔΩΔΕΚΑΝΗΣΟΥ	1,769	1,946		1,512		0,898
ΝΟΜΟΣ ΕΒΡΟΥ	1,658	1,842		1,416		0,842
ΝΟΜΟΣ ΕΥΒΟΙΑΣ	1,650	1,830		1,417		0,828
ΝΟΜΟΣ ΕΥΡΥΤΑΝΙΑΣ	1,741	1,964		1,510		0,854
ΝΟΜΟΣ ΖΑΚΥΝΘΟΥ	1,679	1,832		1,439		0,906
ΝΟΜΟΣ ΗΛΕΙΑΣ	1,652	1,815		1,397		0,781
ΝΟΜΟΣ ΗΜΑΘΙΑΣ	1,636	1,811		1,398		0,778
ΝΟΜΟΣ ΗΡΑΚΛΕΙΟΥ	1,699	1,855		1,460		0,886
ΝΟΜΟΣ ΘΕΣΠΡΩΤΙΑΣ	1,682	1,867		1,447		0,860
ΝΟΜΟΣ ΘΕΣΣΑΛΟΝΙΚΗΣ	1,627	1,817		1,390		0,807
ΝΟΜΟΣ ΙΩΑΝΝΙΝΩΝ	1,658	1,859		1,426		0,833
ΝΟΜΟΣ ΚΑΒΑΛΑΣ	1,660	1,845		1,416		0,825
ΝΟΜΟΣ ΚΑΡΔΙΤΣΗΣ	1,653	1,878		1,416		0,813
ΝΟΜΟΣ ΚΑΣΤΟΡΙΑΣ	1,665	1,849	1,446	1,433		0,817
ΝΟΜΟΣ ΚΕΡΚΥΡΑΣ	1,687	1,873		1,456		0,969
ΝΟΜΟΣ ΚΕΦΑΛΛΗΝΙΑΣ	1,742	1,874		1,504		0,950
ΝΟΜΟΣ ΚΙΛΚΙΣ	1,636	1,842		1,397		0,826
ΝΟΜΟΣ ΚΟΖΑΝΗΣ	1,653	1,791		1,410		0,819
ΝΟΜΟΣ ΚΟΡΙΝΘΙΑΣ	1,646	1,824		1,408		0,806
ΝΟΜΟΣ ΚΥΚΛΑΔΩΝ	1,804	2,003	1,945	1,545		0,980
ΝΟΜΟΣ ΛΑΚΩΝΙΑΣ	1,663	1,849		1,423		0,843
ΝΟΜΟΣ ΛΑΡΙΣΗΣ	1,645	1,839		1,402		0,814
ΝΟΜΟΣ ΛΑΣΙΘΙΟΥ	1,711	1,886		1,463		0,906
ΝΟΜΟΣ ΛΕΣΒΟΥ	1,723	1,882		1,488		0,922
ΝΟΜΟΣ ΛΕΥΚΑΔΟΣ	1,675	1,845	1,650	1,420		0,841
ΝΟΜΟΣ ΜΑΓΝΗΣΙΑΣ	1,665	1,858		1,425		0,850
ΝΟΜΟΣ ΜΕΣΣΗΝΙΑΣ	1,673	1,859		1,416		0,845
ΝΟΜΟΣ ΞΑΝΘΗΣ	1,658	1,848		1,403		0,840
ΝΟΜΟΣ ΠΕΛΛΗΣ	1,639	1,798		1,391		0,799
ΝΟΜΟΣ ΠΙΕΡΙΑΣ	1,645	1,818		1,400		0,838
ΝΟΜΟΣ ΠΡΕΒΕΖΗΣ	1,646	1,796		1,409		0,791
ΝΟΜΟΣ ΡΕΘΥΜΝΗΣ	1,719	1,889		1,465		0,870
ΝΟΜΟΣ ΡΟΔΟΠΗΣ	1,650	1,801		1,414		0,831
ΝΟΜΟΣ ΣΑΜΟΥ	1,716	1,922		1,482		0,898
ΝΟΜΟΣ ΣΕΡΡΩΝ	1,638	1,780		1,381		0,829
ΝΟΜΟΣ ΤΡΙΚΑΛΩΝ	1,652	1,769		1,412		0,811
ΝΟΜΟΣ ΦΘΙΩΤΙΔΟΣ	1,665	1,860	1,769	1,418		0,846
ΝΟΜΟΣ ΦΛΩΡΙΝΗΣ	1,647	1,822		1,423		0,847
ΝΟΜΟΣ ΦΩΚΙΔΟΣ	1,702	1,880		1,468		0,869
ΝΟΜΟΣ ΧΑΛΚΙΔΙΚΗΣ	1,669	1,816		1,419		0,831
ΝΟΜΟΣ ΧΑΝΙΩΝ	1,698	1,888		1,460		0,899
ΝΟΜΟΣ ΧΙΟΥ	1,689	1,884		1,446		1,059

2.Απλή Αμόλυβδη Βενζίνη 95 οκτανίων¹

2. α. Διαμόρφωση τιμής

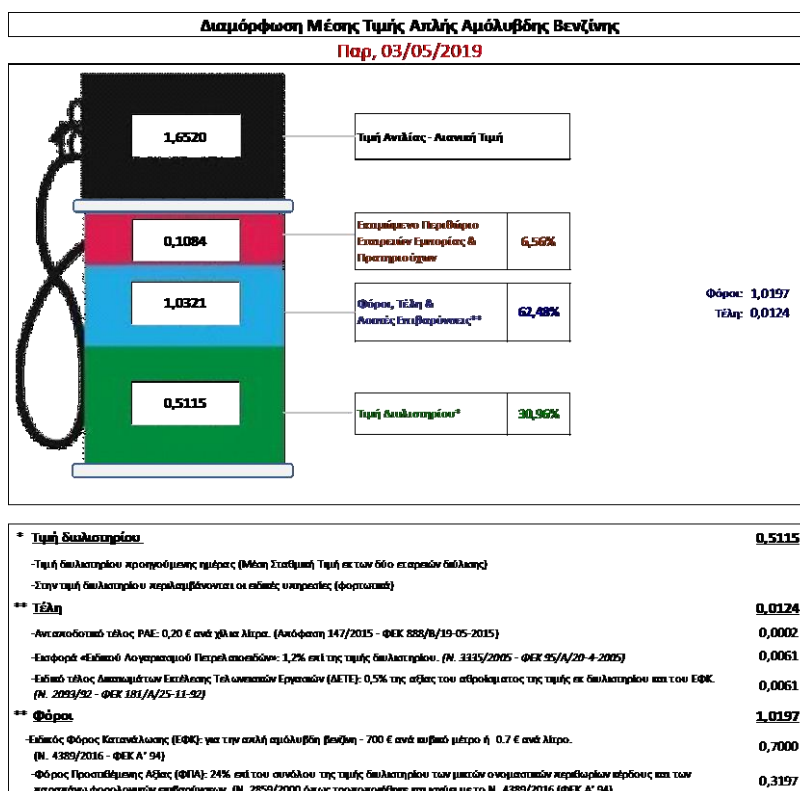
Η τιμή διυλιστηρίου της απλής αμόλυβδης βενζίνης 95 οκτανίων για την Πέμπτη 02/05/2019 διαμορφώθηκε στα 0,5115 € ανά λίτρο. Σε σχέση με την τιμή διυλιστηρίου της προηγούμενης εβδομάδας (25/04/2019) σημειώθηκε μείωση κατά 0,0024 Ευρώ ανά λίτρο (0,24 λεπτά).

Οι φόροι, τα τέλη και οι λοιπές επιβαρύνσεις αντιστοιχούν σε 1,0321 € ανά λίτρο.

Η μέση τιμή λιανικής της απλής αμόλυβδης βενζίνης 95 οκτανίων για την Παρασκευή 03/05/2019 διαμορφώθηκε στα 1,6520 € ανά λίτρο. Σε σχέση με την τιμή της προηγούμενης εβδομάδας (26/04/2019) σημειώθηκε αύξηση κατά 0,006 Ευρώ ανά λίτρο (0,6 λεπτά).

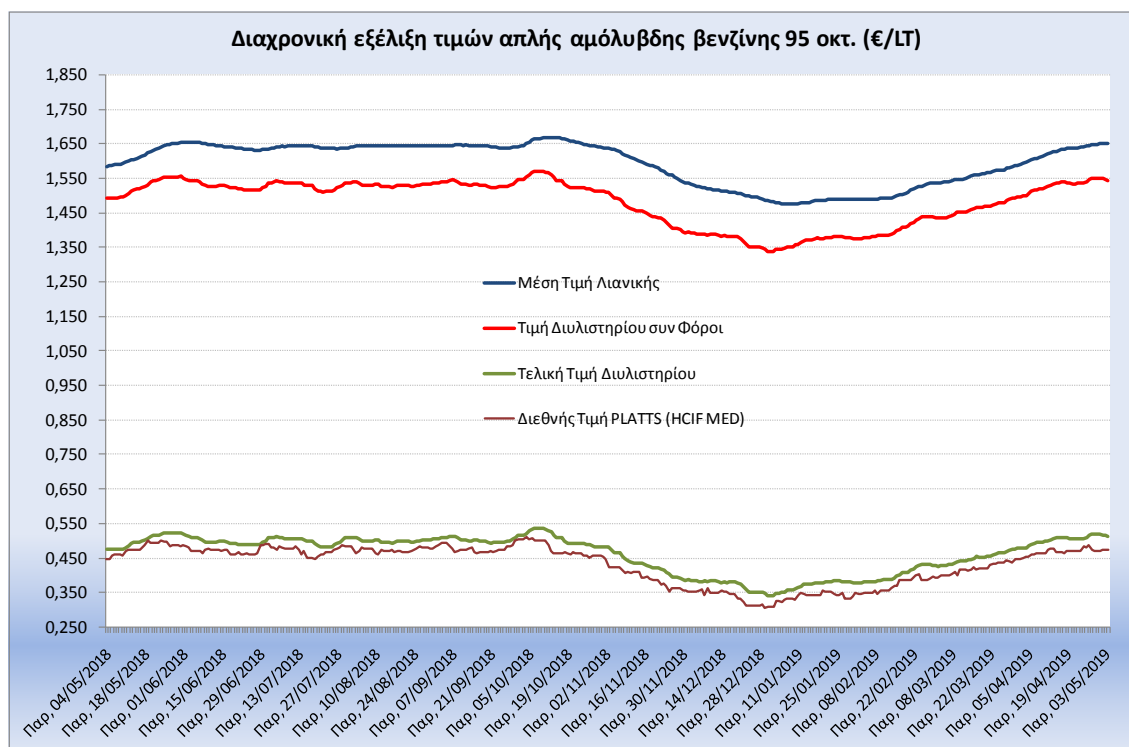
Το εκτιμώμενο περιθώριο των πρατηριούχων και των εταιρειών εμπορίας υπολογίζεται κατά μέσο όρο στα 0,1084 ανά λίτρο (10,84 λεπτά).

Η τελική τιμή λιανικής διαμορφώνεται από την τιμή διυλιστηρίου κατά 30,96 %, από τους φόρους (σταθερούς και μεταβλητούς) κατά 62,48%, και από τα εκτιμώμενα περιθώρια των εταιρειών εμπορίας, των μεταφορέων υγρών καυσίμων και των πρατηρίων κατά 6,56% (βλ. παρακάτω πίνακα).



¹ Σημειώνεται ότι σύμφωνα με το αρ. 29, του Ν. 4546/2018 (ΦΕΚ Α' 101), από 1/1/2019 η βενζίνη που καταναλώνεται εγχώρια για χρήση στις μεταφορές αναμειγνύεται υποχρεωτικά είτε με αυτούσια βιοαιθανολή είτε με βιοαιθέρες που παράγονται από αλκοόλες βιολογικής προέλευσης. Η συμμετοχή της αυτούσιας βιοαιθανόλης και της αλκοόλης βιολογικής προέλευσης που χρησιμοποιείται για την παραγωγή βιοαιθέρων επί του ενεργειακού περιεχομένου του τελικού μείγματος βενζίνης ορίζεται σε ποσοστό 1% για το έτος 2019 και 3,3% για τα έτη από το 2020 και μετά.

Η εξέλιξη των διεθνών τιμών Platts (HCIF/MED), των τιμών διυλιστηρίου και των τιμών λιανικής της απλής αμόλυβδης βενζίνης 95 οκτ., καθώς και των αντίστοιχων ενδεικτικών περιθωρίων εμπορίας για το διάστημα των τελευταίων 12 μηνών παρουσιάζονται στο ακόλουθο διάγραμμα:



2. β. Χονδρική Τιμή Πώλησης

Αναλυτικά, οι μέσες κατώτατες και ανώτατες τιμές χονδρικής, καθώς και η διάμεσος τιμή ανά νομό παρουσιάζονται στον επόμενο πίνακα:

Τιμές Χονδρικής Πώλησης Απλής Αμόλυβδης Βενζίνης ανά Νομό Παρασκευή, 03 ΜΑΙΟΥ 2019

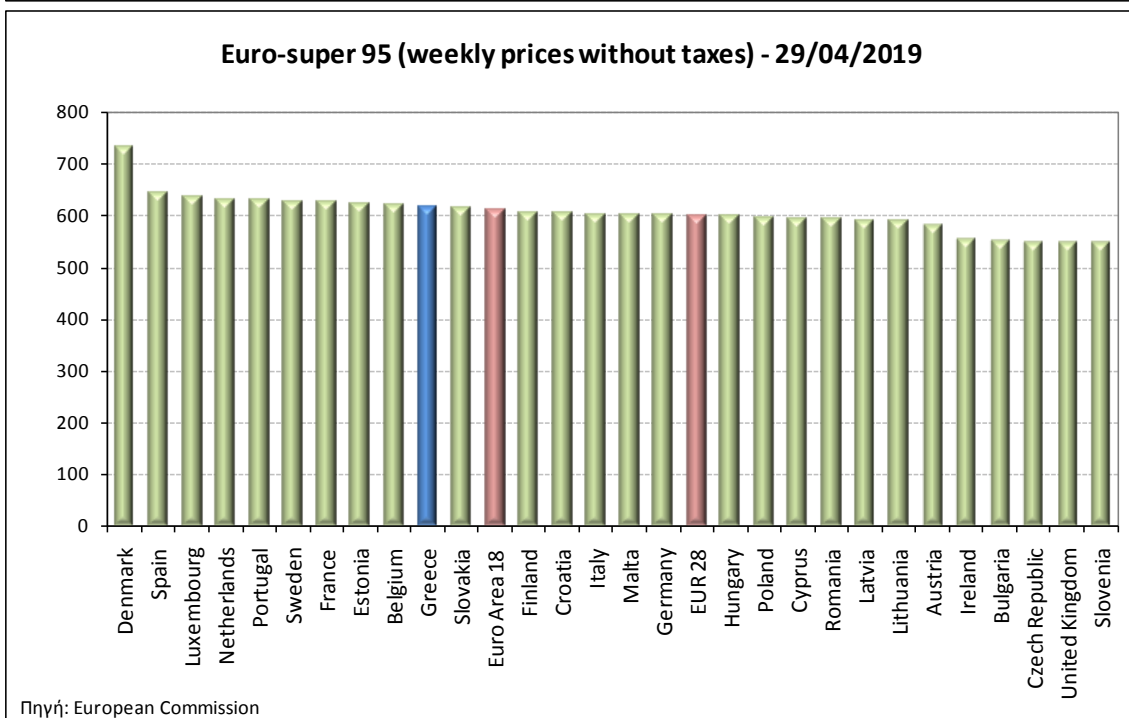
ΝΟΜΟΣ	ΜΕΣΗ ΚΑΤΩΤΑΤΗ ΜΕ ΦΠΑ	ΜΕΣΗ ΑΝΩΤΑΤΗ ΜΕ ΦΠΑ	ΔΙΑΜΕΣΟΣ ΤΙΜΗ
ΝΟΜΟΣ ΑΙΤΩΛΙΑΣ ΚΑΙ ΑΚΑΡΝΑΝΙΑΣ	1,535	1,595	1,565
ΝΟΜΟΣ ΑΡΓΟΛΙΔΟΣ	1,536	1,609	1,573
ΝΟΜΟΣ ΑΡΚΑΔΙΑΣ	1,539	1,591	1,565
ΝΟΜΟΣ ΑΡΤΗΣ	1,541	1,587	1,564
ΝΟΜΟΣ ΑΤΤΙΚΗΣ	1,533	1,658	1,596
ΝΟΜΟΣ ΑΧΑΪΑΣ	1,535	1,586	1,560
ΝΟΜΟΣ ΒΟΙΩΤΙΑΣ	1,538	1,598	1,568
ΝΟΜΟΣ ΓΡΕΒΕΝΩΝ	1,560	1,576	1,568
ΝΟΜΟΣ ΔΡΑΜΑΣ	1,547	1,582	1,564
ΝΟΜΟΣ ΔΩΔΕΚΑΝΗΣΟΥ	1,579	1,705	1,642
ΝΟΜΟΣ ΕΒΡΟΥ	1,545	1,603	1,574
ΝΟΜΟΣ ΕΥΒΟΙΑΣ	1,536	1,615	1,576
ΝΟΜΟΣ ΕΥΡΥΤΑΝΙΑΣ	1,600	1,606	1,603
ΝΟΜΟΣ ΖΑΚΥΝΘΟΥ	1,536	1,601	1,568

ΝΟΜΟΣ	ΜΕΣΗ ΚΑΤΩΤΑΤΗ ΜΕ ΦΠΑ	ΜΕΣΗ ΑΝΩΤΑΤΗ ΜΕ ΦΠΑ	ΔΙΑΜΕΣΟΣ ΤΙΜΗ
ΝΟΜΟΣ ΗΛΕΙΑΣ	1,554	1,602	1,578
ΝΟΜΟΣ ΗΜΑΘΙΑΣ	1,533	1,582	1,558
ΝΟΜΟΣ ΗΡΑΚΛΕΙΟΥ	1,571	1,645	1,608
ΝΟΜΟΣ ΘΕΣΠΡΩΤΙΑΣ	1,553	1,622	1,587
ΝΟΜΟΣ ΘΕΣΣΑΛΟΝΙΚΗΣ	1,533	1,586	1,559
ΝΟΜΟΣ ΙΩΑΝΝΙΝΩΝ	1,535	1,591	1,563
ΝΟΜΟΣ ΚΑΒΑΛΑΣ	1,537	1,597	1,567
ΝΟΜΟΣ ΚΑΡΔΙΤΣΗΣ	1,546	1,612	1,579
ΝΟΜΟΣ ΚΑΣΤΟΡΙΑΣ	1,548	1,593	1,570
ΝΟΜΟΣ ΚΕΡΚΥΡΑΣ	1,556	1,617	1,586
ΝΟΜΟΣ ΚΕΦΑΛΛΗΝΙΑΣ	1,573	1,622	1,598
ΝΟΜΟΣ ΚΙΛΚΙΣ	1,548	1,569	1,558
ΝΟΜΟΣ ΚΟΖΑΝΗΣ	1,537	1,592	1,564
ΝΟΜΟΣ ΚΟΡΙΝΘΙΑΣ	1,537	1,589	1,563
ΝΟΜΟΣ ΚΥΚΛΑΔΩΝ	1,641	1,757	1,699
ΝΟΜΟΣ ΛΑΚΩΝΙΑΣ	1,548	1,591	1,570
ΝΟΜΟΣ ΛΑΡΙΣΗΣ	1,540	1,599	1,569
ΝΟΜΟΣ ΛΑΣΙΘΙΟΥ	1,586	1,621	1,603
ΝΟΜΟΣ ΛΕΣΒΟΥ	1,544	1,644	1,594
ΝΟΜΟΣ ΛΕΥΚΑΔΟΣ	1,559	1,594	1,577
ΝΟΜΟΣ ΜΑΓΝΗΣΙΑΣ	1,531	1,669	1,600
ΝΟΜΟΣ ΜΕΣΣΗΝΙΑΣ	1,550	1,625	1,587
ΝΟΜΟΣ ΞΑΝΘΗΣ	1,539	1,579	1,559
ΝΟΜΟΣ ΠΕΛΛΗΣ	1,542	1,596	1,569
ΝΟΜΟΣ ΠΙΕΡΙΑΣ	1,541	1,601	1,571
ΝΟΜΟΣ ΠΡΕΒΕΖΗΣ	1,544	1,589	1,567
ΝΟΜΟΣ ΡΕΘΥΜΝΗΣ	1,591	1,627	1,609
ΝΟΜΟΣ ΡΟΔΟΠΗΣ	1,544	1,585	1,564
ΝΟΜΟΣ ΣΑΜΟΥ	1,548	1,656	1,602
ΝΟΜΟΣ ΣΕΡΡΩΝ	1,546	1,576	1,561
ΝΟΜΟΣ ΤΡΙΚΑΛΩΝ	1,551	1,599	1,575
ΝΟΜΟΣ ΦΘΙΩΤΙΔΟΣ	1,541	1,600	1,570
ΝΟΜΟΣ ΦΛΩΡΙΝΗΣ	1,553	1,575	1,564
ΝΟΜΟΣ ΦΩΚΙΔΟΣ	1,575	1,606	1,591
ΝΟΜΟΣ ΧΑΛΚΙΔΙΚΗΣ	1,541	1,594	1,568
ΝΟΜΟΣ ΧΑΝΙΩΝ	1,572	1,646	1,609
ΝΟΜΟΣ ΧΙΟΥ	1,521	1,613	1,567
ΣΤΑΘΜΙΣΜΕΝΟΣ Μ.Ο.*	1,542	1,628	1,585

* Μέσοι όροι ελάχιστων και μέγιστων τιμών χονδρικής όπως υποβάλλονται από τις εταιρείες εμπορίας στο Παρατηρητήριο Τιμών βάσει της ΚΥΑ 978/24-10-2011.
 Η στάθμιση γίνεται βάσει των όγκων πωλήσεων έτους 2017 ανά τύπο καυσίμου και ανά νομό.

2. γ. Συγκριτικά στοιχεία με Ε.Ε.

Οι λιανικές τιμές αμόλυβδης βενζίνης με φόρους και προ φόρων στις 28 χώρες της Ε.Ε. για τις 29/04/2019 (τελευταία επίσημα στοιχεία) παρουσιάζονται συγκριτικά κατά φθίνουσα σειρά στα παρακάτω διαγράμματα:



Αναλυτικά στοιχεία για τις τιμές καυσίμων και τους φόρους στις 28 χώρες της Ε.Ε. παρουσιάζονται στην ιστοσελίδα της Ευρωπαϊκής Επιτροπής: http://ec.europa.eu/energy/observatory/oil/bulletin_en.htm

*Οι συγκρίσεις των τιμών μεταξύ των διαφόρων χωρών θα πρέπει να γίνονται με ιδιαίτερη προσοχή εξαιτίας των διαφορών στην ποιότητα των προϊόντων, στις πρακτικές μάρκετινγκ, στις δομές της αγοράς και στις καταναλωτικές συνήθειες που επικρατούν σε κάθε χώρα.

3. Πετρέλαιο Κίνησης (Biodiesel)

3. α. Διαμόρφωση τιμής

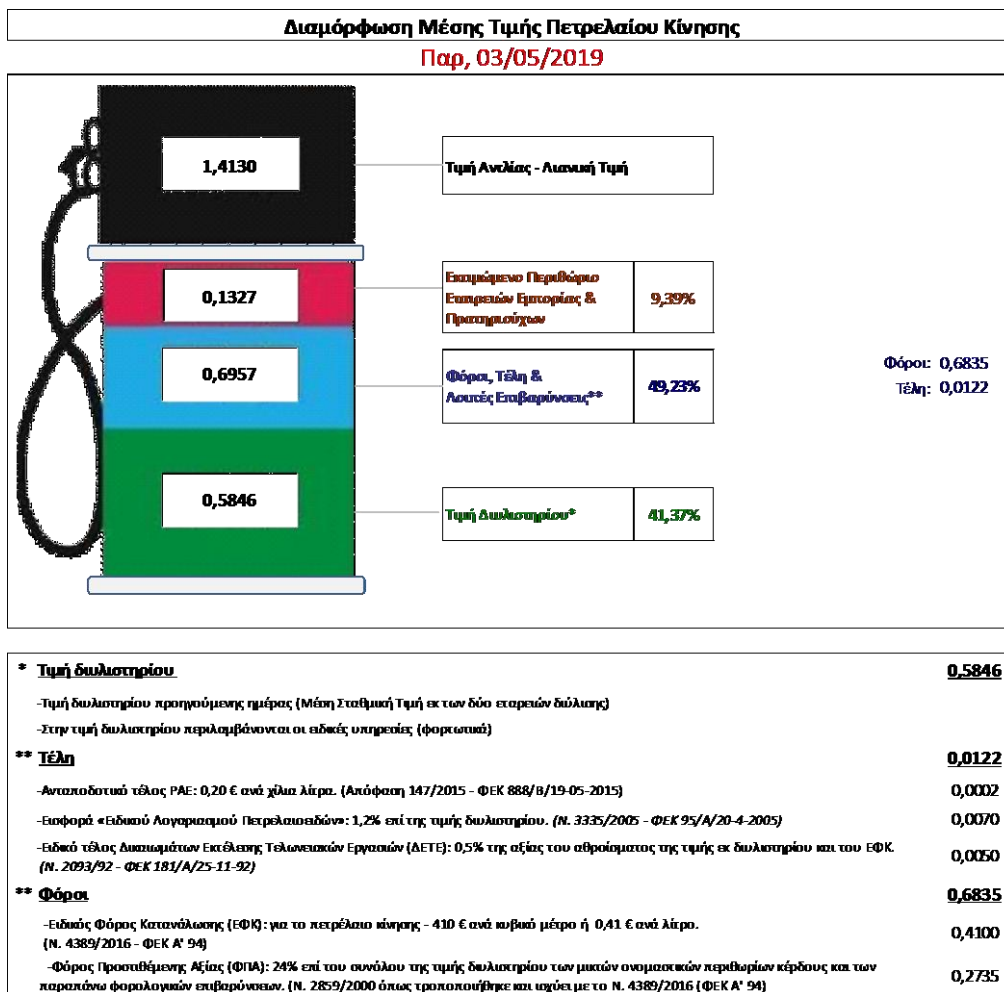
Η τιμή διυλιστηρίου του πετρελαίου κίνησης για την Πέμπτη 02/08/2019 διαμορφώθηκε στα 0,5846€ ανά λίτρο. Σε σχέση με την τιμή διυλιστηρίου της προηγούμενης εβδομάδας (25/04/2019) σημειώθηκε μείωση κατά 0,0022€ ανά λίτρο (0,22 λεπτά).

Οι φόροι, τα τέλη και οι λοιπές επιβαρύνσεις αντιστοιχούν σε 0,6957 € ανά λίτρο.

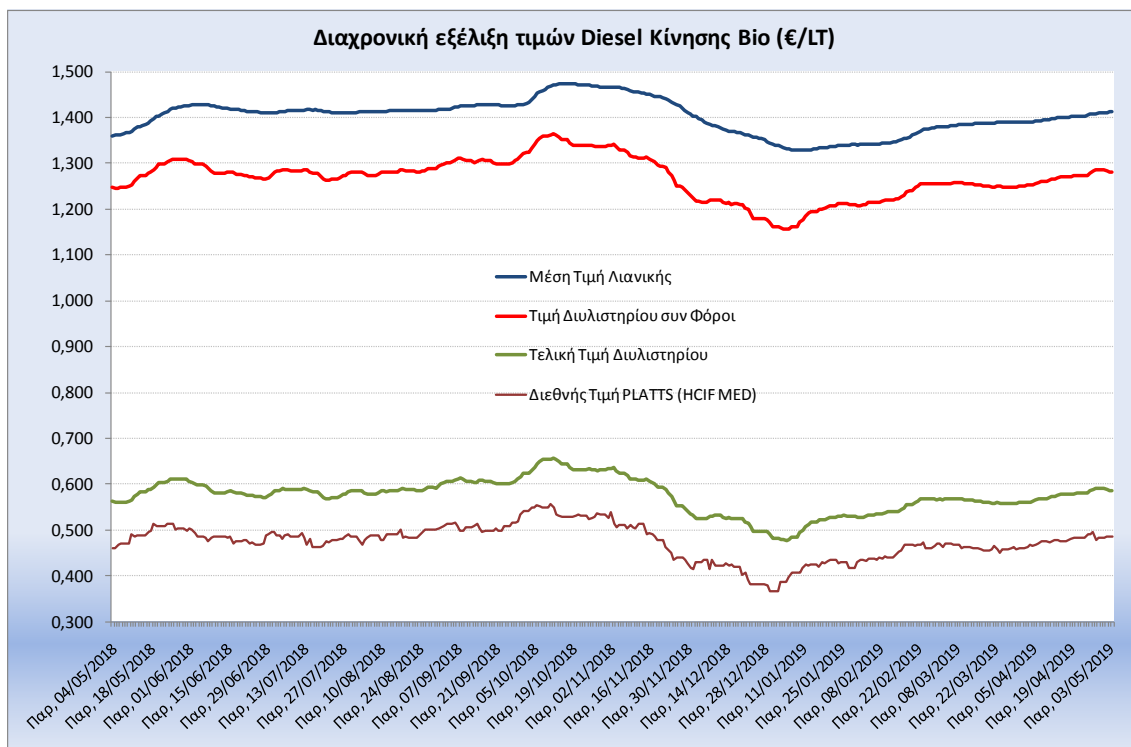
Η μέση τιμή λιανικής του πετρελαίου κίνησης για την Παρασκευή 03/05/2019 διαμορφώθηκε στα 1,4130€ ανά λίτρο. Σε σχέση με την τιμή της προηγούμενης εβδομάδας (26/04/2019) σημειώθηκε αύξηση κατά 0,005€ ανά λίτρο (0,5 λεπτά).

Το εκτιμώμενο περιθώριο των πρατηριούχων και των εταιρειών εμπορίας υπολογίζεται κατά μέσο όρο στα 0,1327€ ανά λίτρο (13,27 λεπτά).

Η τελική τιμή λιανικής διαμορφώνεται από την τιμή διυλιστηρίου κατά 41,37%, από τους φόρους σταθερούς και μεταβλητούς) κατά 49,23%, και από τα εκτιμώμενα περιθώρια των εταιρειών εμπορίας, των μεταφορέων υγρών καυσίμων και των πρατηρίων κατά 9,39% (βλ. παρακάτω πίνακα).



Η εξέλιξη των διεθνών τιμών Platts (HCIF/MED), των τιμών διυλιστηρίου και των τιμών λιανικής για το πετρέλαιο κίνησης, καθώς και των αντίστοιχων ενδεικτικών περιθωρίων εμπορίας για το διάστημα των τελευταίων 12 μηνών παρουσιάζονται στο ακόλουθο διάγραμμα:



3. β. Χονδρική Τιμή Πώλησης

Αναλυτικά, οι μέσες κατώτατες και ανώτατες τιμές χονδρικής, καθώς και η διάμεσος τιμή ανά νομό παρουσιάζονται στον επόμενο πίνακα:

Τιμές Χονδρικής Πώλησης Πετρελαίου Κίνησης ανά Νομό
Παρασκευή, 03 ΜΑΙΟΥ 2019

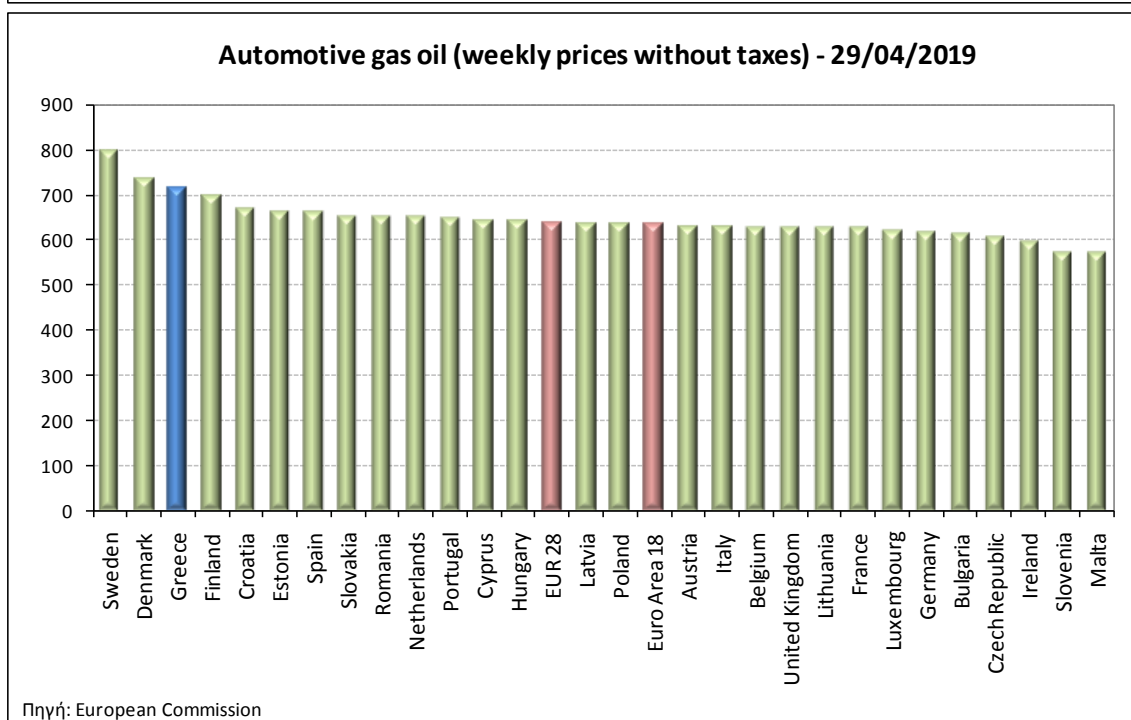
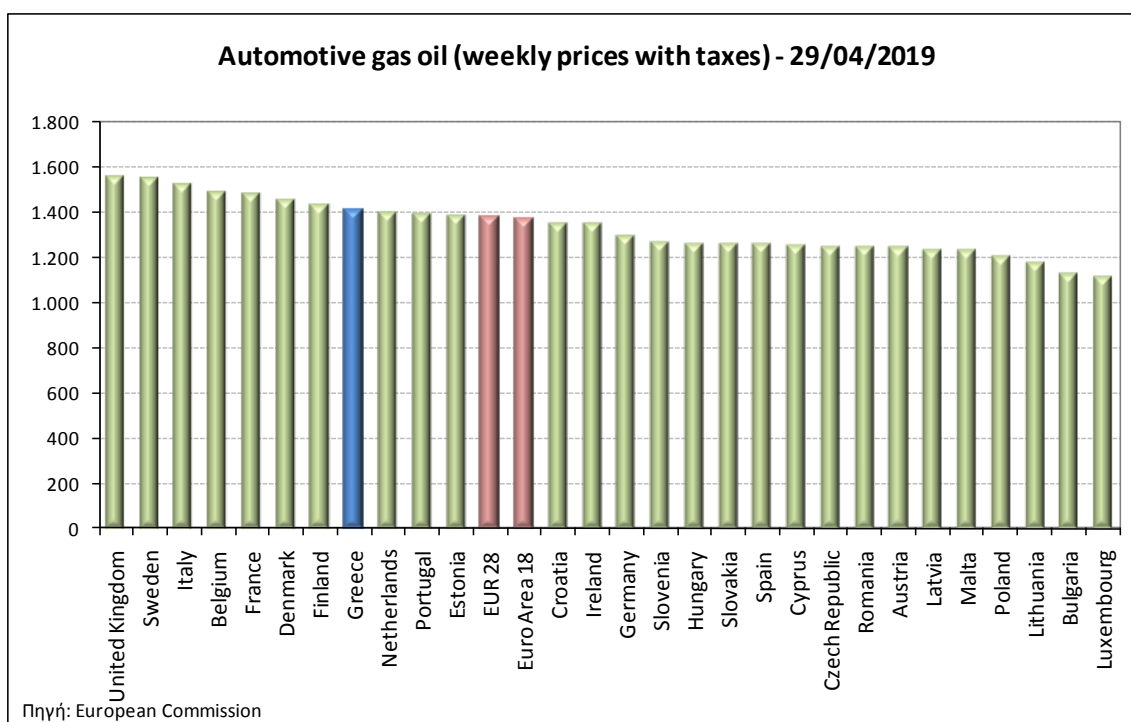
ΝΟΜΟΣ	ΜΕΣΗ ΚΑΤΩΤΑΤΗ ΜΕ ΦΠΑ	ΜΕΣΗ ΑΝΩΤΑΤΗ ΜΕ ΦΠΑ	ΔΙΑΜΕΣΟΣ ΤΙΜΗ
ΝΟΜΟΣ ΑΙΤΩΛΙΑΣ ΚΑΙ ΑΚΑΡΝΑΝΙΑΣ	1,264	1,329	1,296
ΝΟΜΟΣ ΑΡΓΟΛΙΔΟΣ	1,269	1,357	1,313
ΝΟΜΟΣ ΑΡΚΑΔΙΑΣ	1,269	1,322	1,295
ΝΟΜΟΣ ΑΡΤΗΣ	1,272	1,322	1,297
ΝΟΜΟΣ ΑΤΤΙΚΗΣ	1,265	1,411	1,338
ΝΟΜΟΣ ΑΧΑΪΑΣ	1,268	1,321	1,295
ΝΟΜΟΣ ΒΟΙΩΤΙΑΣ	1,269	1,342	1,306
ΝΟΜΟΣ ΓΡΕΒΕΝΩΝ	1,292	1,313	1,302
ΝΟΜΟΣ ΔΡΑΜΑΣ	1,276	1,319	1,297
ΝΟΜΟΣ ΔΩΔΕΚΑΝΗΣΟΥ	1,317	1,437	1,377
ΝΟΜΟΣ ΕΒΡΟΥ	1,281	1,346	1,313
ΝΟΜΟΣ ΕΥΒΟΙΑΣ	1,267	1,349	1,308
ΝΟΜΟΣ ΕΥΡΥΤΑΝΙΑΣ	1,339	1,352	1,345

ΝΟΜΟΣ	ΜΕΣΗ ΚΑΤΩΤΑΤΗ ΜΕ ΦΠΑ	ΜΕΣΗ ΑΝΩΤΑΤΗ ΜΕ ΦΠΑ	ΔΙΑΜΕΣΟΣ ΤΙΜΗ
ΝΟΜΟΣ ΖΑΚΥΝΘΟΥ	1,265	1,348	1,306
ΝΟΜΟΣ ΗΛΕΙΑΣ	1,286	1,341	1,313
ΝΟΜΟΣ ΗΜΑΘΙΑΣ	1,271	1,319	1,295
ΝΟΜΟΣ ΗΡΑΚΛΕΙΟΥ	1,295	1,372	1,333
ΝΟΜΟΣ ΘΕΣΠΡΩΤΙΑΣ	1,286	1,349	1,317
ΝΟΜΟΣ ΘΕΣΣΑΛΟΝΙΚΗΣ	1,265	1,323	1,294
ΝΟΜΟΣ ΙΩΑΝΝΙΝΩΝ	1,264	1,354	1,309
ΝΟΜΟΣ ΚΑΒΑΛΑΣ	1,270	1,336	1,303
ΝΟΜΟΣ ΚΑΡΔΙΤΣΗΣ	1,278	1,346	1,312
ΝΟΜΟΣ ΚΑΣΤΟΡΙΑΣ	1,280	1,327	1,303
ΝΟΜΟΣ ΚΕΡΚΥΡΑΣ	1,287	1,353	1,320
ΝΟΜΟΣ ΚΕΦΑΛΛΗΝΙΑΣ	1,303	1,353	1,328
ΝΟΜΟΣ ΚΙΛΚΙΣ	1,278	1,304	1,291
ΝΟΜΟΣ ΚΟΖΑΝΗΣ	1,268	1,325	1,296
ΝΟΜΟΣ ΚΟΡΙΝΘΙΑΣ	1,268	1,342	1,305
ΝΟΜΟΣ ΚΥΚΛΑΔΩΝ	1,371	1,477	1,424
ΝΟΜΟΣ ΛΑΚΩΝΙΑΣ	1,275	1,341	1,308
ΝΟΜΟΣ ΛΑΡΙΣΗΣ	1,269	1,337	1,303
ΝΟΜΟΣ ΛΑΣΙΘΙΟΥ	1,323	1,359	1,341
ΝΟΜΟΣ ΛΕΣΒΟΥ	1,289	1,399	1,344
ΝΟΜΟΣ ΛΕΥΚΑΔΟΣ	1,285	1,326	1,306
ΝΟΜΟΣ ΜΑΓΝΗΣΙΑΣ	1,262	1,403	1,332
ΝΟΜΟΣ ΜΕΣΣΗΝΙΑΣ	1,286	1,364	1,325
ΝΟΜΟΣ ΞΑΝΘΗΣ	1,272	1,314	1,293
ΝΟΜΟΣ ΠΕΛΛΗΣ	1,273	1,332	1,303
ΝΟΜΟΣ ΠΙΕΡΙΑΣ	1,273	1,330	1,301
ΝΟΜΟΣ ΠΡΕΒΕΖΗΣ	1,275	1,323	1,299
ΝΟΜΟΣ ΡΕΘΥΜΝΗΣ	1,322	1,369	1,346
ΝΟΜΟΣ ΡΟΔΟΠΗΣ	1,273	1,336	1,304
ΝΟΜΟΣ ΣΑΜΟΥ	1,293	1,390	1,342
ΝΟΜΟΣ ΣΕΡΡΩΝ	1,278	1,311	1,294
ΝΟΜΟΣ ΤΡΙΚΑΛΩΝ	1,280	1,338	1,309
ΝΟΜΟΣ ΦΘΙΩΤΙΔΟΣ	1,272	1,336	1,304
ΝΟΜΟΣ ΦΛΩΡΙΝΗΣ	1,282	1,321	1,302
ΝΟΜΟΣ ΦΩΚΙΔΟΣ	1,306	1,342	1,324
ΝΟΜΟΣ ΧΑΛΚΙΔΙΚΗΣ	1,273	1,343	1,308
ΝΟΜΟΣ ΧΑΝΙΩΝ	1,304	1,372	1,338
ΝΟΜΟΣ ΧΙΟΥ	1,266	1,360	1,313
ΣΤΑΘΜΙΣΜΕΝΟΣ Μ.Ο.*	1,275	1,359	1,317

* Μέσοι όροι ελάχιστων και μέγιστων τιμών χονδρικής όπως υποβάλλονται από τις εταιρείες εμπορίας στο Παρατηρητήριο Τιμών βάσει της ΚΥΑ 978/24-10-2011.
Η στάθμιση γίνεται βάσει των όγκων πωλήσεων έτους 2017 ανά τύπο καυσίμου και ανά νομό.

3. γ. Συγκριτικά στοιχεία με Ε.Ε.

Οι λιανικές τιμές πετρελαίου κίνησης με φόρους και προ φόρων στις 28 χώρες της Ε.Ε. για τις 29/04/2019 (τελευταία επίσημα στοιχεία) παρουσιάζονται συγκριτικά κατά φθίνουσα σειρά στα παρακάτω διαγράμματα:



Αναλυτικά στοιχεία για τις τιμές καυσίμων και τους φόρους στις 28 χώρες της Ε.Ε. παρουσιάζονται στην ιστοσελίδα της Ευρωπαϊκής Επιτροπής: http://ec.europa.eu/energy/observatory/oil/bulletin_en.htm

*Οι συγκρίσεις των τιμών μεταξύ των διαφόρων χωρών θα πρέπει να γίνονται με ιδιαίτερη προσοχή εξαιτίας των διαφορών στην ποιότητα των προϊόντων, στις πρακτικές μάρκετινγκ, στις δομές της αγοράς και στις καταναλωτικές συνήθειες που επικρατούν σε κάθε χώρα.