



ΓΕΝΙΚΗ ΓΡΑΜΜΑΤΕΙΑ ΕΜΠΟΡΙΟΥ & ΠΡΟΣΤΑΣΙΑΣ
ΚΑΤΑΝΑΛΩΤΗ
ΓΕΝΙΚΗ ΔΙΕΥΘΥΝΣΗ ΑΓΟΡΑΣ
ΔΙΕΥΘΥΝΣΗ ΕΛΕΓΧΩΝ & ΠΑΡΑΤΗΡΗΤΗΡΙΩΝ
ΤΜΗΜΑ ΠΑΡΑΤΗΡΗΤΗΡΙΩΝ ΤΙΜΩΝ

Αναρτητέο στο διαδίκτυο

Αθήνα : 07-04-2020

Αρ. Πρωτ.: 36730

ΕΒΔΟΜΑΔΙΑΙΟ ΔΕΛΤΙΟ ΕΠΙΣΚΟΠΗΣΗΣ ΤΙΜΩΝ ΚΑΥΣΙΜΩΝ

Παρασκευή, 03 ΑΠΡΙΛΙΟΥ 2020

1. Τιμές Παρατηρητηρίου Υγρών Καυσίμων

Οι λιανικές τιμές των υγρών καυσίμων (αμόλυβδη 95 οκτ., σούπερ αμόλυβδη 100 οκτ., σούπερ LRP, πετρέλαιο κίνησης, πετρέλαιο θέρμανσης και υγραέριο κίνησης) αναρτώνται αναλυτικά στην ιστοσελίδα του Παρατηρητηρίου Τιμών Υγρών Καυσίμων του Υπουργείου Ανάπτυξης και Επενδύσεων www.fuelprices.gr, όπου παρουσιάζονται καθημερινά οι μέσες τιμές σε όλους τους Νομούς της χώρας.

Μέσες τιμές λιανικής πώλησης καυσίμων για όλη την Ελλάδα

Παρασκευή, 03 ΑΠΡΙΛΙΟΥ 2020

Προϊόν	Μέση Τιμή
Αμόλυβδη 95 οκτ.	1,389
Αμόλυβδη 100 οκτ.	1,663
Super	1,688
Diesel Κίνησης	1,177
Υγραέριο κίνησης (Autogas)	0,753
Diesel Θέρμανσης Κατ'οίκον	0,830

* Η μέση τιμή πανελλαδικά υπολογίζεται από τον σταθμισμένο μέσο όρο με βάση τους όγκους πωλήσεων έτους 2018 ανά τύπο καυσίμου ανά νομό.

** Δεν καταγράφεται κατανάλωση στο πετρέλαιο θέρμανσης για τη χρονική περίοδο 30/4 έως 15/10 κάθε έτους.

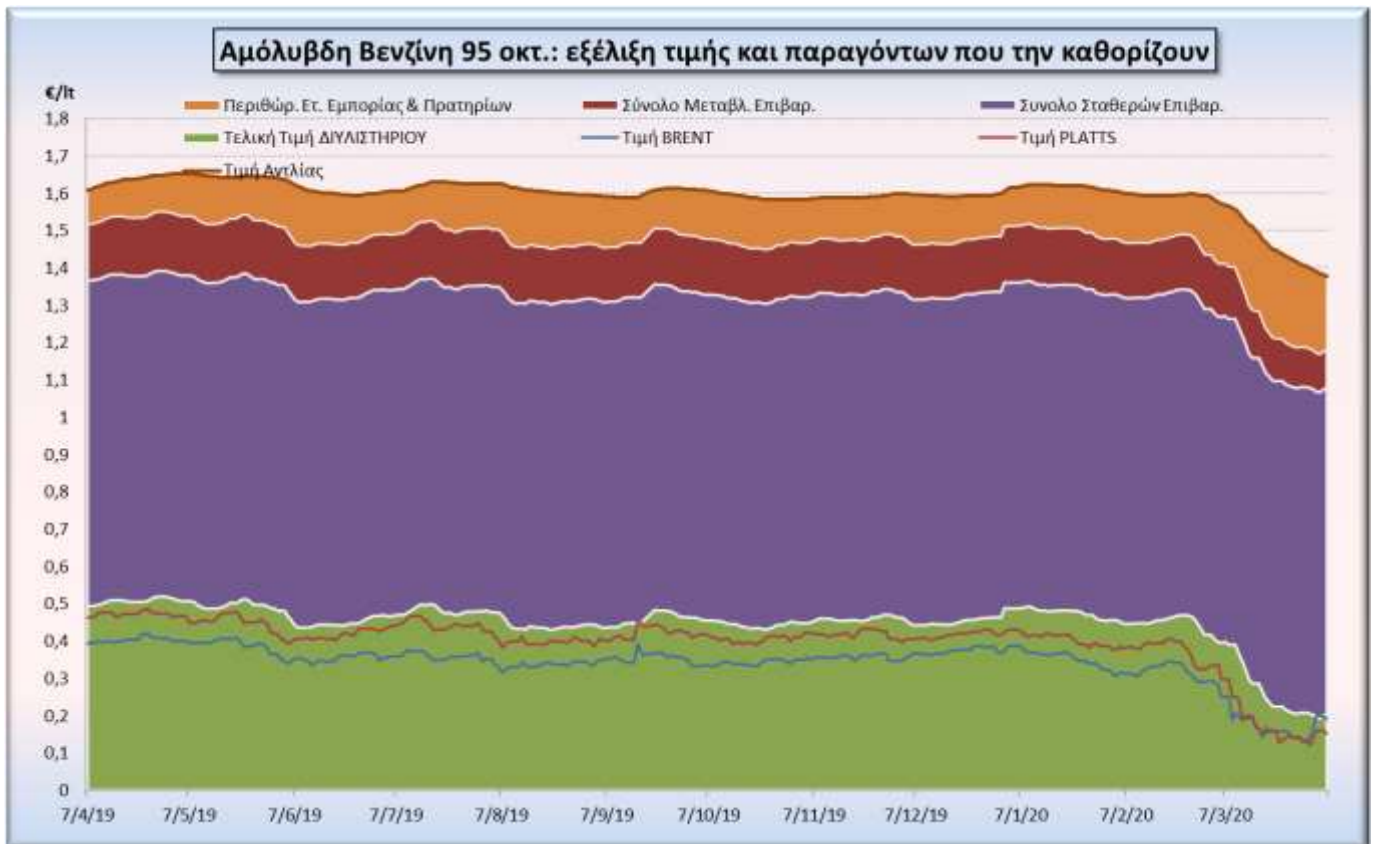
Στον παρακάτω πίνακα παρουσιάζονται οι μέσες τιμές λιανικής των υγρών καυσίμων ανά Νομό

Μέσες τιμές λιανικής πώλησης καυσίμων ανά νομό

Παρασκευή, 03 ΑΠΡΙΛΙΟΥ 2020

ΝΟΜΟΣ	Αμόλυβδη 95 οκτ.	Αμόλυβδη 100 οκτ.	Super	Diesel Κίνησης	Diesel Θέρμανσης Κατ'οίκον	Υγραέριο κίνησης (Autogas)
ΝΟΜΟΣ ΑΤΤΙΚΗΣ	1,355	1,624	1,739	1,156	0,820	0,696
ΝΟΜΟΣ ΑΙΤΩΛΙΑΣ ΚΑΙ ΑΚΑΡΝΑΝΙΑΣ	1,388	1,737	1,798	1,186	0,876	0,791
ΝΟΜΟΣ ΑΡΓΟΛΙΔΟΣ	1,354	1,676	1,524	1,167	0,819	0,738
ΝΟΜΟΣ ΑΡΚΑΔΙΑΣ	1,437	1,738		1,203	0,829	0,766
ΝΟΜΟΣ ΑΡΤΗΣ	1,359	1,671		1,160	0,817	0,745
ΝΟΜΟΣ ΑΧΑΪΑΣ	1,420	1,691	1,753	1,186	0,867	0,797
ΝΟΜΟΣ ΒΟΙΩΤΙΑΣ	1,372	1,684		1,153	0,838	0,752
ΝΟΜΟΣ ΓΡΕΒΕΝΩΝ	1,396	1,819		1,186	0,839	0,792
ΝΟΜΟΣ ΔΡΑΜΑΣ	1,323	1,791		1,122	0,766	0,756
ΝΟΜΟΣ ΔΩΔΕΚΑΝΗΣΟΥ	1,504	1,754		1,289	0,960	0,936
ΝΟΜΟΣ ΕΒΡΟΥ	1,399	1,712		1,181	0,843	0,790
ΝΟΜΟΣ ΕΥΒΟΙΑΣ	1,424	1,690		1,197	0,876	0,789
ΝΟΜΟΣ ΕΥΡΥΤΑΝΙΑΣ	1,408	1,873		1,203	0,887	0,729
ΝΟΜΟΣ ΖΑΚΥΝΘΟΥ	1,419	1,717		1,202	0,842	0,902
ΝΟΜΟΣ ΗΛΕΙΑΣ	1,381	1,666		1,159	0,868	0,722
ΝΟΜΟΣ ΗΜΑΘΙΑΣ	1,365	1,653		1,154	0,803	0,703
ΝΟΜΟΣ ΗΡΑΚΛΕΙΟΥ	1,514	1,740		1,272	0,907	0,862
ΝΟΜΟΣ ΘΕΣΠΡΩΤΙΑΣ	1,376	1,717		1,192	0,930	0,790
ΝΟΜΟΣ ΘΕΣΣΑΛΟΝΙΚΗΣ	1,363	1,638	1,845	1,158	0,809	0,732
ΝΟΜΟΣ ΙΩΑΝΝΙΝΩΝ	1,409	1,729	1,169	1,196	0,795	0,746
ΝΟΜΟΣ ΚΑΒΑΛΑΣ	1,388	1,707		1,168	0,821	0,773
ΝΟΜΟΣ ΚΑΡΔΙΤΣΗΣ	1,401	1,689		1,181	0,823	0,748
ΝΟΜΟΣ ΚΑΣΤΟΡΙΑΣ	1,399	1,721		1,188	0,845	0,754
ΝΟΜΟΣ ΚΕΡΚΥΡΑΣ	1,450	1,762		1,239	0,907	0,897
ΝΟΜΟΣ ΚΕΦΑΛΛΗΝΙΑΣ	1,533	1,783	1,840	1,334	0,965	0,950
ΝΟΜΟΣ ΚΙΛΚΙΣ	1,390	1,775		1,179	0,831	0,765
ΝΟΜΟΣ ΚΟΖΑΝΗΣ	1,349	1,623		1,148	0,804	0,719
ΝΟΜΟΣ ΚΟΡΙΝΘΙΑΣ	1,337	1,671		1,140	0,810	0,700
ΝΟΜΟΣ ΚΥΚΛΑΔΩΝ	1,642	1,888		1,384	1,052	0,948
ΝΟΜΟΣ ΛΑΚΩΝΙΑΣ	1,418	1,735	1,400	1,176	0,833	0,765
ΝΟΜΟΣ ΛΑΡΙΣΗΣ	1,381	1,672		1,153	0,839	0,705
ΝΟΜΟΣ ΛΑΣΙΘΙΟΥ	1,510	1,795		1,261	0,949	0,877
ΝΟΜΟΣ ΛΕΣΒΟΥ	1,579	1,796		1,342	1,071	0,908
ΝΟΜΟΣ ΛΕΥΚΑΔΟΣ	1,415	1,736	1,750	1,221	0,895	0,788
ΝΟΜΟΣ ΜΑΓΝΗΣΙΑΣ	1,404	1,698		1,190	0,917	0,760
ΝΟΜΟΣ ΜΕΣΣΗΝΙΑΣ	1,392	1,719		1,154	0,867	0,754
ΝΟΜΟΣ ΞΑΝΘΗΣ	1,360	1,683		1,143	0,843	0,700
ΝΟΜΟΣ ΠΕΛΛΗΣ	1,309	1,643		1,116	0,782	0,723
ΝΟΜΟΣ ΠΙΕΡΙΑΣ	1,334	1,580		1,123	0,761	0,769
ΝΟΜΟΣ ΠΡΕΒΕΖΗΣ	1,357	1,668		1,152	0,787	0,662
ΝΟΜΟΣ ΡΕΘΥΜΝΗΣ	1,476	1,775		1,230	0,928	0,834
ΝΟΜΟΣ ΡΟΔΟΠΗΣ	1,399	1,692		1,160	0,813	0,770
ΝΟΜΟΣ ΣΑΜΟΥ	1,492	1,804		1,294	0,945	0,878
ΝΟΜΟΣ ΣΕΡΡΩΝ	1,333	1,623		1,120	0,792	0,768
ΝΟΜΟΣ ΤΡΙΚΑΛΩΝ	1,357	1,642		1,148	0,781	0,717
ΝΟΜΟΣ ΦΘΙΩΤΙΔΟΣ	1,408	1,747	1,777	1,185	0,829	0,776
ΝΟΜΟΣ ΦΛΩΡΙΝΗΣ	1,393	1,765		1,202	0,822	0,768
ΝΟΜΟΣ ΦΩΚΙΔΟΣ	1,423	1,807		1,232	0,895	0,792
ΝΟΜΟΣ ΧΑΛΚΙΔΙΚΗΣ	1,415	1,744		1,195	0,811	0,796
ΝΟΜΟΣ ΧΑΝΙΩΝ	1,423	1,725		1,228	0,878	0,837
ΝΟΜΟΣ ΧΙΟΥ	1,479	1,791		1,296	0,908	0,959
ΠΑΝΕΛΛΗΝΙΟΣ ΣΤΑΘΜΙΣΜΕΝΟΣ Μ.Ο.	1,389	1,663	1,688	1,177	0,830	0,753

Η εξέλιξη των διεθνών τιμών Brent, Platts (HCIF/MED), των τιμών διυλιστηρίου και των τιμών λιανικής της απλής αμόλυβδης βενζίνης 95 οκτ., καθώς και των αντίστοιχων ενδεικτικών περιθωρίων εμπορίας για το διάστημα των τελευταίων 12 μηνών παρουσιάζονται στο ακόλουθο διάγραμμα:



2. β. Χονδρική Τιμή Πώλησης

Αναλυτικά, οι μέσες κατώτατες και ανώτατες τιμές χονδρικής, καθώς και η διάμεσος τιμή ανά νομό παρουσιάζονται στον επόμενο πίνακα:

**Τιμές Χονδρικής Πώλησης Απλής Αμόλυβδης Βενζίνης ανά Νομό
Παρασκευή, 03 ΑΠΡΙΛΙΟΥ 2020**

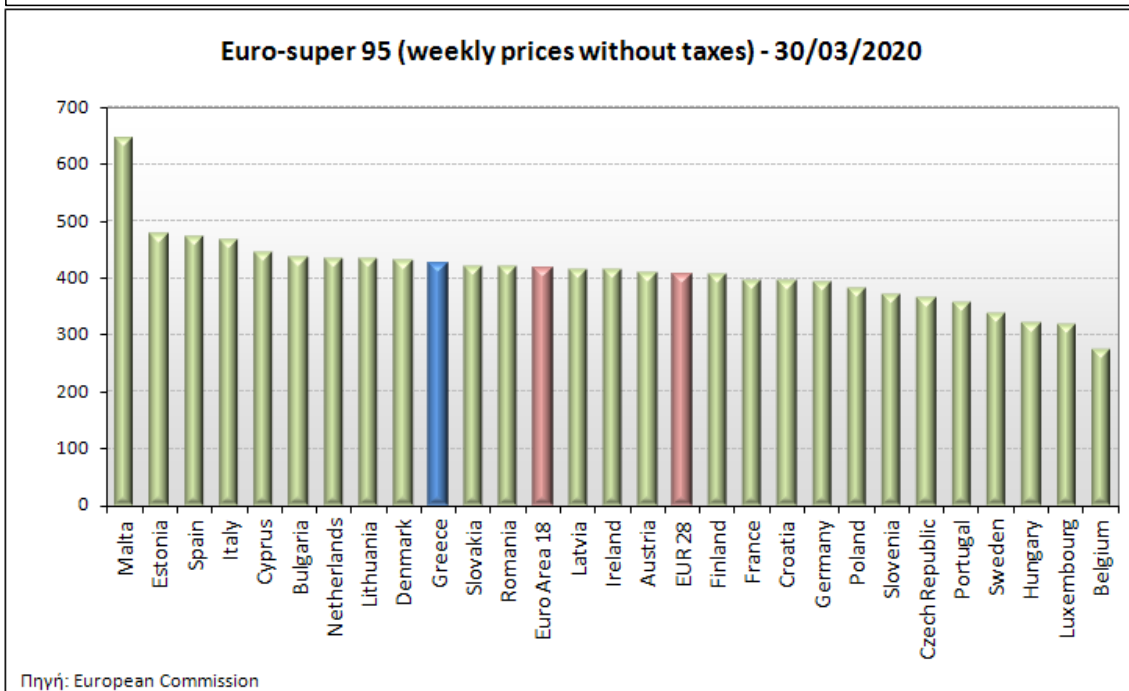
ΝΟΜΟΣ	ΜΕΣΗ ΚΑΤΩΤΑΤΗ ΜΕ ΦΠΑ	ΜΕΣΗ ΑΝΩΤΑΤΗ ΜΕ ΦΠΑ	ΔΙΑΜΕΣΟΣ ΤΙΜΗ
ΝΟΜΟΣ ΑΙΤΩΛΙΑΣ ΚΑΙ ΑΚΑΡΝΑΝΙΑΣ	1,131	1,189	1,160
ΝΟΜΟΣ ΑΡΓΟΛΙΔΟΣ	1,145	1,219	1,182
ΝΟΜΟΣ ΑΡΚΑΔΙΑΣ	1,136	1,203	1,170
ΝΟΜΟΣ ΑΡΤΗΣ	1,131	1,190	1,160
ΝΟΜΟΣ ΑΤΤΙΚΗΣ	1,149	1,265	1,207
ΝΟΜΟΣ ΑΧΑΪΑΣ	1,134	1,179	1,156
ΝΟΜΟΣ ΒΟΙΩΤΙΑΣ	1,138	1,199	1,169
ΝΟΜΟΣ ΓΡΕΒΕΝΩΝ	1,159	1,176	1,168
ΝΟΜΟΣ ΔΡΑΜΑΣ	1,145	1,179	1,162
ΝΟΜΟΣ ΔΩΔΕΚΑΝΗΣΟΥ	1,199	1,333	1,266
ΝΟΜΟΣ ΕΒΡΟΥ	1,150	1,192	1,171
ΝΟΜΟΣ ΕΥΒΟΙΑΣ	1,131	1,240	1,185
ΝΟΜΟΣ ΕΥΡΥΤΑΝΙΑΣ	1,191	1,197	1,194
ΝΟΜΟΣ ΖΑΚΥΝΘΟΥ	1,133	1,186	1,160

ΝΟΜΟΣ ΗΛΕΙΑΣ	1,145	1,232	1,188
ΝΟΜΟΣ ΗΜΑΘΙΑΣ	1,129	1,165	1,147
ΝΟΜΟΣ ΗΡΑΚΛΕΙΟΥ	1,172	1,233	1,202
ΝΟΜΟΣ ΘΕΣΠΡΩΤΙΑΣ	1,151	1,183	1,167
ΝΟΜΟΣ ΘΕΣΣΑΛΟΝΙΚΗΣ	1,146	1,192	1,169
ΝΟΜΟΣ ΙΩΑΝΝΙΝΩΝ	1,132	1,185	1,158
ΝΟΜΟΣ ΚΑΒΑΛΑΣ	1,136	1,179	1,157
ΝΟΜΟΣ ΚΑΡΔΙΤΣΗΣ	1,146	1,190	1,168
ΝΟΜΟΣ ΚΑΣΤΟΡΙΑΣ	1,149	1,191	1,170
ΝΟΜΟΣ ΚΕΡΚΥΡΑΣ	1,163	1,211	1,187
ΝΟΜΟΣ ΚΕΦΑΛΛΗΝΙΑΣ	1,186	1,233	1,210
ΝΟΜΟΣ ΚΙΛΚΙΣ	1,140	1,158	1,149
ΝΟΜΟΣ ΚΟΖΑΝΗΣ	1,136	1,176	1,156
ΝΟΜΟΣ ΚΟΡΙΝΘΙΑΣ	1,165	1,213	1,189
ΝΟΜΟΣ ΚΥΚΛΑΔΩΝ	1,206	1,355	1,280
ΝΟΜΟΣ ΛΑΚΩΝΙΑΣ	1,155	1,224	1,189
ΝΟΜΟΣ ΛΑΡΙΣΗΣ	1,133	1,210	1,172
ΝΟΜΟΣ ΛΑΣΙΘΙΟΥ	1,184	1,218	1,201
ΝΟΜΟΣ ΛΕΣΒΟΥ	1,148	1,255	1,202
ΝΟΜΟΣ ΛΕΥΚΑΔΟΣ	1,156	1,205	1,181
ΝΟΜΟΣ ΜΑΓΝΗΣΙΑΣ	1,130	1,247	1,189
ΝΟΜΟΣ ΜΕΣΣΗΝΙΑΣ	1,143	1,242	1,193
ΝΟΜΟΣ ΞΑΝΘΗΣ	1,137	1,173	1,155
ΝΟΜΟΣ ΠΕΛΛΗΣ	1,135	1,181	1,158
ΝΟΜΟΣ ΠΙΕΡΙΑΣ	1,135	1,202	1,168
ΝΟΜΟΣ ΠΡΕΒΕΖΗΣ	1,156	1,192	1,174
ΝΟΜΟΣ ΡΕΘΥΜΝΗΣ	1,190	1,228	1,209
ΝΟΜΟΣ ΡΟΔΟΠΗΣ	1,139	1,193	1,166
ΝΟΜΟΣ ΣΑΜΟΥ	1,174	1,260	1,217
ΝΟΜΟΣ ΣΕΡΡΩΝ	1,135	1,157	1,146
ΝΟΜΟΣ ΤΡΙΚΑΛΩΝ	1,141	1,189	1,165
ΝΟΜΟΣ ΦΘΙΩΤΙΔΟΣ	1,138	1,207	1,173
ΝΟΜΟΣ ΦΛΩΡΙΝΗΣ	1,152	1,173	1,162
ΝΟΜΟΣ ΦΩΚΙΔΟΣ	1,171	1,197	1,184
ΝΟΜΟΣ ΧΑΛΚΙΔΙΚΗΣ	1,139	1,182	1,160
ΝΟΜΟΣ ΧΑΝΙΩΝ	1,170	1,228	1,199
ΝΟΜΟΣ ΧΙΟΥ	1,138	1,219	1,178
ΣΤΑΘΜΙΣΜΕΝΟΣ Μ.Ο.*	1,149	1,231	1,190

* Μέσοι όροι ελάχιστων και μέγιστων τιμών χονδρικής όπως υποβάλλονται από τις εταιρείες εμπορίας στο Παρατηρητήριο Τιμών βάσει της ΚΥΑ 978/24-10-2011.
Η στάθμιση γίνεται βάσει των όγκων πωλήσεων έτους 2018 ανά τύπο καυσίμου και ανά νομό.

2. γ. Συγκριτικά στοιχεία με Ε.Ε.

Οι λιανικές τιμές αμόλυβδης βενζίνης με φόρους και προ φόρων στις 27 χώρες της Ε.Ε. για τις 30/03/2020 (τελευταία επίσημα στοιχεία) παρουσιάζονται συγκριτικά κατά φθίνουσα σειρά στα παρακάτω διαγράμματα:



Αναλυτικά στοιχεία για τις τιμές καυσίμων και τους φόρους στις 27 χώρες της Ε.Ε. παρουσιάζονται στην ιστοσελίδα της Ευρωπαϊκής Επιτροπής: http://ec.europa.eu/energy/observatory/oil/bulletin_en.htm

*Οι συγκρίσεις των τιμών μεταξύ των διαφόρων χωρών θα πρέπει να γίνονται με ιδιαίτερη προσοχή εξαιτίας των διαφορών στην ποιότητα των προϊόντων, στις πρακτικές μάρκετινγκ, στις δομές της αγοράς και στις καταναλωτικές συνήθειες που επικρατούν σε κάθε χώρα.

3. Πετρέλαιο Κίνησης (Biodiesel)

3. α. Διαμόρφωση τιμής

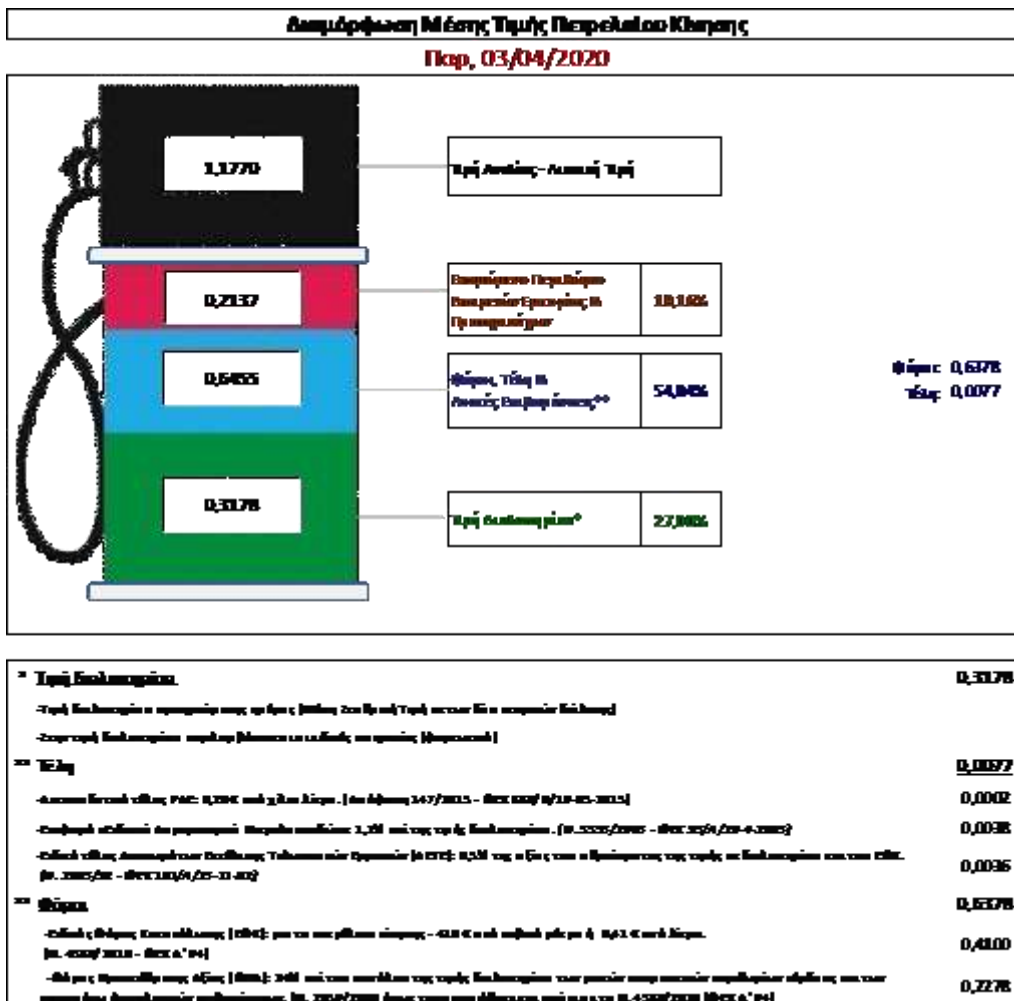
Η τιμή διυλιστηρίου του πετρελαίου κίνησης για την Πέμπτη 02/04/2020 διαμορφώθηκε στα 0,3178€ ανά λίτρο. Σε σχέση με την τιμή διυλιστηρίου της προηγούμενης εβδομάδας (26/03/2020) σημειώθηκε μείωση κατά 0,0149€ ανά λίτρο (1,49 λεπτά).

Οι φόροι, τα τέλη και οι λοιπές επιβαρύνσεις αντιστοιχούν σε 0,6455 € ανά λίτρο.

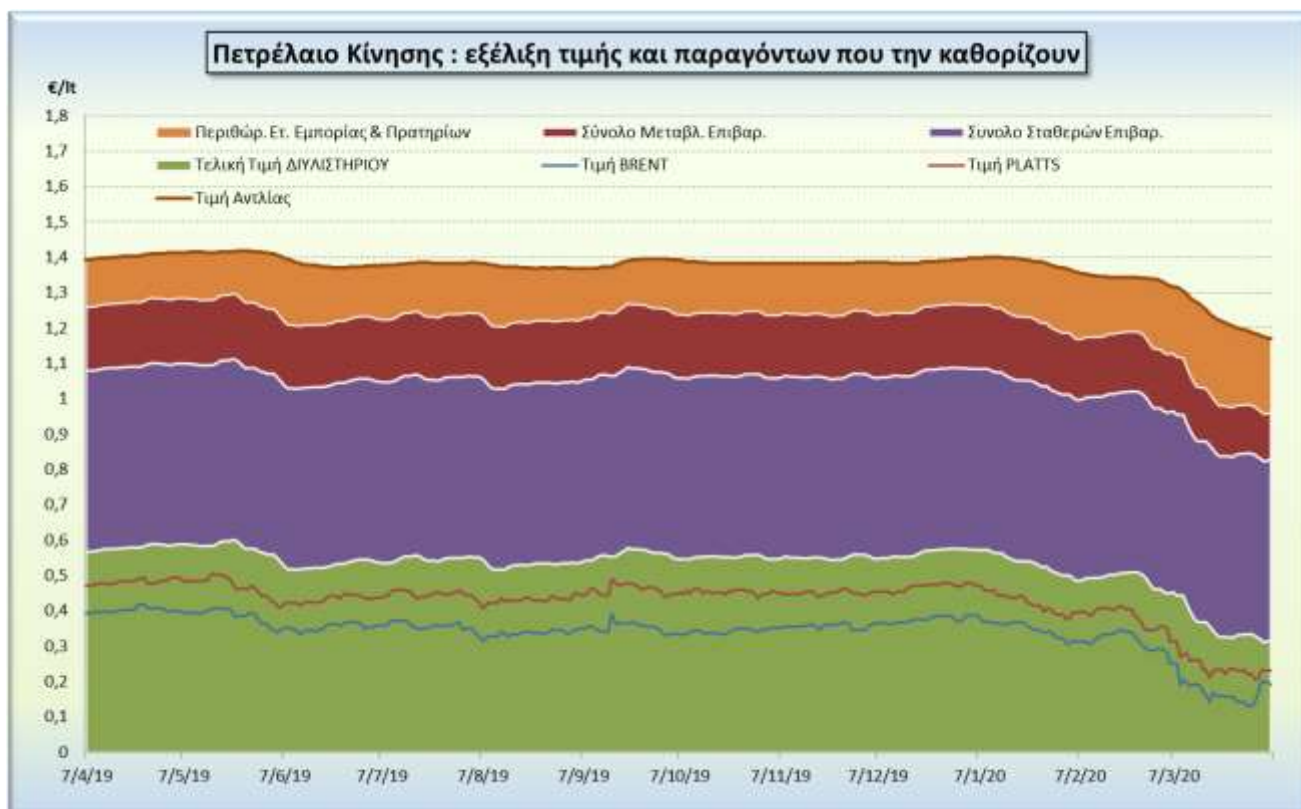
Η μέση τιμή λιανικής του πετρελαίου κίνησης για την Παρασκευή 03/04/2020 διαμορφώθηκε στα 1,1770€ ανά λίτρο. Σε σχέση με την τιμή της προηγούμενης εβδομάδας (27/03/2020) σημειώθηκε μείωση κατά 0,022 € ανά λίτρο (2,2 λεπτά).

Το εκτιμώμενο περιθώριο των πρατηριούχων και των εταιρειών εμπορίας υπολογίζεται κατά μέσο όρο στα 0,2137€ ανά λίτρο (21,37 λεπτά).

Η τελική τιμή λιανικής διαμορφώνεται από την τιμή διυλιστηρίου κατά 27%, από τους φόρους σταθερούς και μεταβλητούς) κατά 54,84%, και από τα εκτιμώμενα περιθώρια των εταιρειών εμπορίας, των μεταφορέων υγρών καυσίμων και των πρατηρίων κατά 18,16% (βλ. παρακάτω πίνακα).



Η εξέλιξη των διεθνών τιμών Brent, Platts (HCIF/MED), των τιμών διυλιστηρίου και των τιμών λιανικής για το πετρέλαιο κίνησης, καθώς και των αντίστοιχων ενδεικτικών περιθωρίων εμπορίας για το διάστημα των τελευταίων 12 μηνών παρουσιάζονται στο ακόλουθο διάγραμμα:



3. β. Χονδρική Τιμή Πώλησης

Αναλυτικά, οι μέσες κατώτατες και ανώτατες τιμές χονδρικής, καθώς και η διάμεσος τιμή ανά νομό παρουσιάζονται στον επόμενο πίνακα:

**Τιμές Χονδρικής Πώλησης Πετρελαίου Κίνησης ανά Νομό
Παρασκευή 03 ΑΠΡΙΛΙΟΥ 2020**

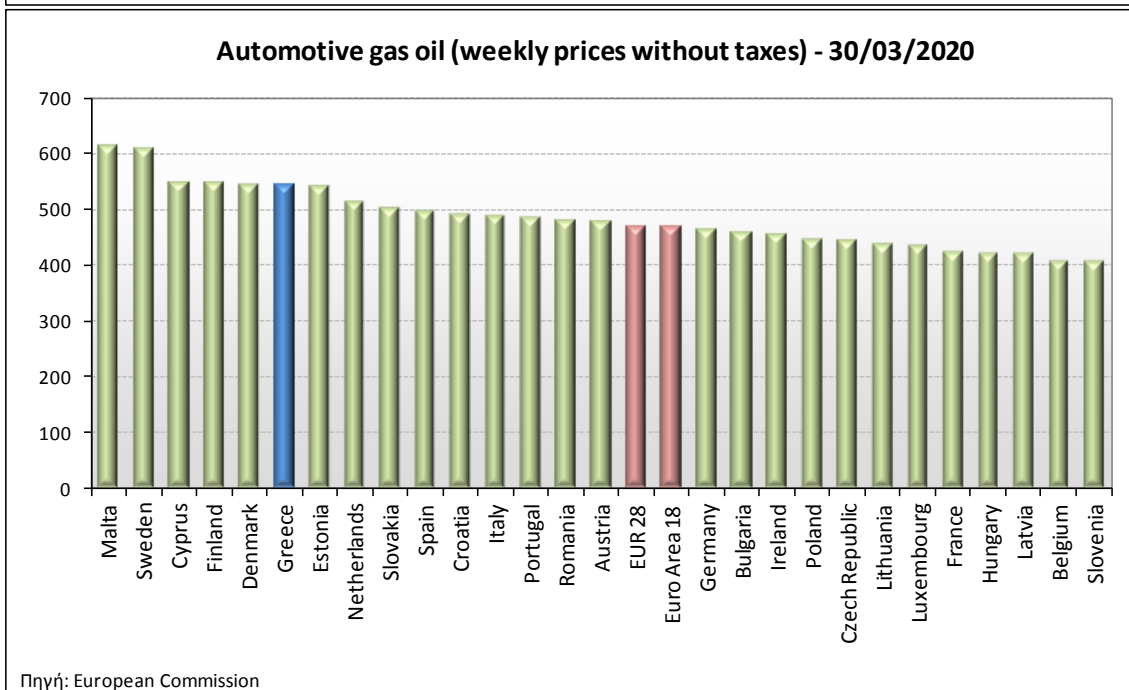
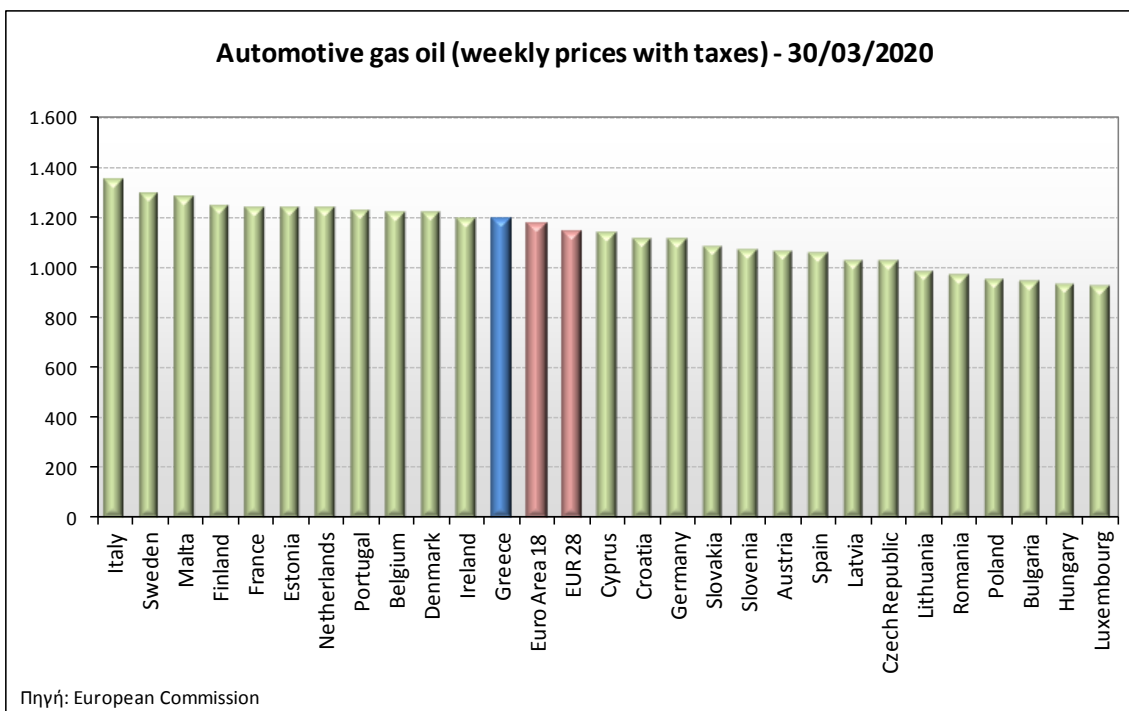
ΝΟΜΟΣ	ΜΕΣΗ ΚΑΤΩΤΑΤΗ ΜΕ ΦΠΑ	ΜΕΣΗ ΑΝΩΤΑΤΗ ΜΕ ΦΠΑ	ΔΙΑΜΕΣΟΣ ΤΙΜΗ
ΝΟΜΟΣ ΑΙΤΩΛΙΑΣ ΚΑΙ ΑΚΑΡΝΑΝΙΑΣ	0,921	0,979	0,950
ΝΟΜΟΣ ΑΡΓΟΛΙΔΟΣ	0,938	1,022	0,980
ΝΟΜΟΣ ΑΡΚΑΔΙΑΣ	0,929	0,987	0,958
ΝΟΜΟΣ ΑΡΤΗΣ	0,919	0,997	0,958
ΝΟΜΟΣ ΑΤΤΙΚΗΣ	0,917	1,049	0,983
ΝΟΜΟΣ ΑΧΑΪΑΣ	0,918	0,974	0,946
ΝΟΜΟΣ ΒΟΙΩΤΙΑΣ	0,922	0,999	0,961
ΝΟΜΟΣ ΓΡΕΒΕΝΩΝ	0,952	0,969	0,961
ΝΟΜΟΣ ΔΡΑΜΑΣ	0,930	0,971	0,951
ΝΟΜΟΣ ΔΩΔΕΚΑΝΗΣΟΥ	0,990	1,140	1,065
ΝΟΜΟΣ ΕΒΡΟΥ	0,934	1,003	0,969
ΝΟΜΟΣ ΕΥΒΟΙΑΣ	0,920	1,021	0,970
ΝΟΜΟΣ ΕΥΡΥΤΑΝΙΑΣ	0,985	1,000	0,993
ΝΟΜΟΣ ΖΑΚΥΝΘΟΥ	0,921	0,988	0,954
ΝΟΜΟΣ ΗΛΕΙΑΣ	0,931	1,017	0,974
ΝΟΜΟΣ ΗΜΑΘΙΑΣ	0,918	0,962	0,940
ΝΟΜΟΣ ΗΡΑΚΛΕΙΟΥ	0,961	1,029	0,995

ΝΟΜΟΣ	ΜΕΣΗ ΚΑΤΩΤΑΤΗ ΜΕ ΦΠΑ	ΜΕΣΗ ΑΝΩΤΑΤΗ ΜΕ ΦΠΑ	ΔΙΑΜΕΣΟΣ ΤΙΜΗ
ΝΟΜΟΣ ΘΕΣΠΡΩΤΙΑΣ	0,936	0,984	0,960
ΝΟΜΟΣ ΘΕΣΣΑΛΟΝΙΚΗΣ	0,931	0,986	0,958
ΝΟΜΟΣ ΙΩΑΝΝΙΝΩΝ	0,921	1,010	0,966
ΝΟΜΟΣ ΚΑΒΑΛΑΣ	0,921	0,972	0,947
ΝΟΜΟΣ ΚΑΡΔΙΤΣΗΣ	0,935	0,981	0,958
ΝΟΜΟΣ ΚΑΣΤΟΡΙΑΣ	0,953	0,999	0,976
ΝΟΜΟΣ ΚΕΡΚΥΡΑΣ	0,948	1,020	0,984
ΝΟΜΟΣ ΚΕΦΑΛΛΗΝΙΑΣ	0,969	1,028	0,999
ΝΟΜΟΣ ΚΙΛΚΙΣ	0,931	0,952	0,941
ΝΟΜΟΣ ΚΟΖΑΝΗΣ	0,924	0,967	0,946
ΝΟΜΟΣ ΚΟΡΙΝΘΙΑΣ	0,939	1,004	0,972
ΝΟΜΟΣ ΚΥΚΛΑΔΩΝ	1,015	1,141	1,078
ΝΟΜΟΣ ΛΑΚΩΝΙΑΣ	0,944	1,009	0,976
ΝΟΜΟΣ ΛΑΡΙΣΗΣ	0,921	0,985	0,953
ΝΟΜΟΣ ΛΑΣΙΘΙΟΥ	0,969	1,007	0,988
ΝΟΜΟΣ ΛΕΣΒΟΥ	0,945	1,050	0,998
ΝΟΜΟΣ ΛΕΥΚΑΔΟΣ	0,948	1,006	0,977
ΝΟΜΟΣ ΜΑΓΝΗΣΙΑΣ	0,920	1,060	0,990
ΝΟΜΟΣ ΜΕΣΣΗΝΙΑΣ	0,932	1,030	0,981
ΝΟΜΟΣ ΞΑΝΘΗΣ	0,928	0,961	0,945
ΝΟΜΟΣ ΠΕΛΛΗΣ	0,923	0,971	0,947
ΝΟΜΟΣ ΠΙΕΡΙΑΣ	0,924	0,976	0,950
ΝΟΜΟΣ ΠΡΕΒΕΖΗΣ	0,936	0,987	0,961
ΝΟΜΟΣ ΡΕΘΥΜΝΗΣ	0,978	1,025	1,001
ΝΟΜΟΣ ΡΟΔΟΠΗΣ	0,925	0,976	0,950
ΝΟΜΟΣ ΣΑΜΟΥ	0,959	1,026	0,993
ΝΟΜΟΣ ΣΕΡΡΩΝ	0,931	0,968	0,950
ΝΟΜΟΣ ΤΡΙΚΑΛΩΝ	0,933	0,988	0,961
ΝΟΜΟΣ ΦΘΙΩΤΙΔΟΣ	0,926	0,974	0,950
ΝΟΜΟΣ ΦΛΩΡΙΝΗΣ	0,939	0,976	0,957
ΝΟΜΟΣ ΦΩΚΙΔΟΣ	0,949	0,997	0,973
ΝΟΜΟΣ ΧΑΛΚΙΔΙΚΗΣ	0,921	0,987	0,954
ΝΟΜΟΣ ΧΑΝΙΩΝ	0,956	1,031	0,993
ΝΟΜΟΣ ΧΙΟΥ	0,937	1,014	0,976
ΣΤΑΘΜΙΣΜΕΝΟΣ Μ.Ο.*	0,930	1,011	0,971

* Μέσοι όροι ελάχιστων και μέγιστων τιμών χονδρικής όπως υποβάλλονται από τις εταιρείες εμπορίας στο Παρατηρητήριο Τιμών βάσει της ΚΥΑ 978/24-10-2011.
Η στάθμιση γίνεται βάσει των όγκων πωλήσεων έτους 2018 ανά τύπο καυσίμου και ανά νομό.

3. γ. Συγκριτικά στοιχεία με Ε.Ε.

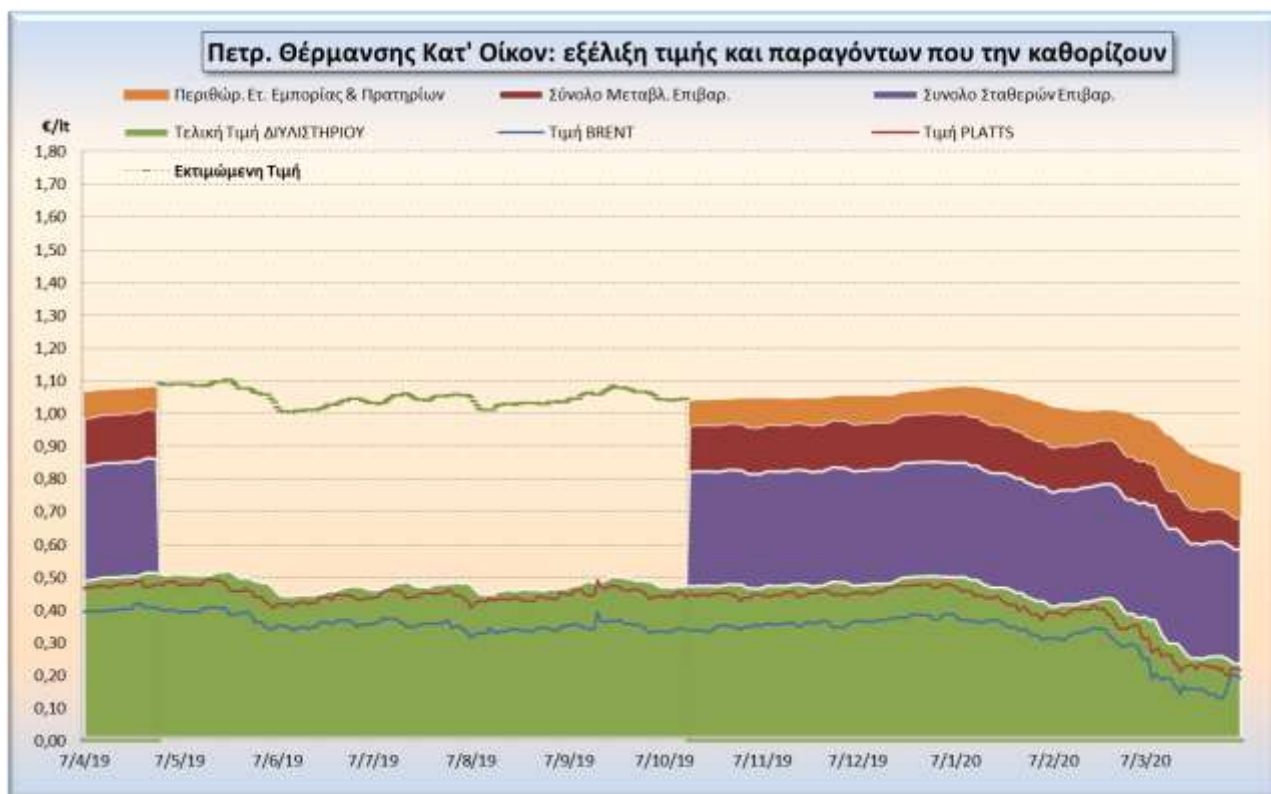
Οι λιανικές τιμές πετρελαίου κίνησης με φόρους και προ φόρων στις 27 χώρες της Ε.Ε. για τις 30/03/2020 (τελευταία επίσημα στοιχεία) παρουσιάζονται συγκριτικά κατά φθίνουσα σειρά στα παρακάτω διαγράμματα:



Αναλυτικά στοιχεία για τις τιμές καυσίμων και τους φόρους στις 27 χώρες της Ε.Ε. παρουσιάζονται στην ιστοσελίδα της Ευρωπαϊκής Επιτροπής: http://ec.europa.eu/energy/observatory/oil/bulletin_en.htm

*Οι συγκρίσεις των τιμών μεταξύ των διαφόρων χωρών θα πρέπει να γίνονται με ιδιαίτερη προσοχή εξαιτίας των διαφορών στην ποιότητα των προϊόντων, στις πρακτικές μάρκετινγκ, στις δομές της αγοράς και στις καταναλωτικές συνήθειες που επικρατούν σε κάθε χώρα.

Η εξέλιξη των διεθνών τιμών Brent, Platts (HCIF/MED), των τιμών διυλιστηρίου, των τιμών λιανικής για το πετρέλαιο θέρμανσης κατ' οίκον , καθώς και των αντίστοιχων ενδεικτικών περιθωρίων εμπορίας για το διάστημα των τελευταίων 12 μηνών παρουσιάζονται στο ακόλουθο διάγραμμα:



4. β. Χονδρική Τιμή Πώλησης

Αναλυτικά, οι μέσες κατώτατες και ανώτατες τιμές χονδρικής, καθώς και η μέση τιμή ανά νομό παρουσιάζονται στον επόμενο πίνακα:

**Μέσες Τιμές Χονδρικής Πώλησης Πετρελαίου Θέρμανσης (κατ' οίκον) ανά Νομό
Παρασκευή 03 ΑΠΡΙΛΙΟΥ 2020**

ΝΟΜΟΣ	ΜΕΣΗ ΚΑΤΩΤΑΤΗ ΜΕ ΦΠΑ	ΜΕΣΗ ΑΝΩΤΑΤΗ ΜΕ ΦΠΑ	ΔΙΑΜΕΣΟΣ ΤΙΜΗ
ΝΟΜΟΣ ΑΙΤΩΛΙΑΣ ΚΑΙ ΑΚΑΡΝΑΝΙΑΣ	0,664	0,710	0,687
ΝΟΜΟΣ ΑΡΓΟΛΙΔΟΣ	0,673	0,708	0,690
ΝΟΜΟΣ ΑΡΚΑΔΙΑΣ	0,668	0,718	0,693
ΝΟΜΟΣ ΑΡΤΗΣ	0,660	0,702	0,681
ΝΟΜΟΣ ΑΤΤΙΚΗΣ	0,662	0,724	0,693
ΝΟΜΟΣ ΑΧΑΪΑΣ	0,660	0,692	0,676
ΝΟΜΟΣ ΒΟΙΩΤΙΑΣ	0,666	0,700	0,683
ΝΟΜΟΣ ΓΡΕΒΕΝΩΝ	0,681	0,695	0,688
ΝΟΜΟΣ ΔΡΑΜΑΣ	0,674	0,692	0,683
ΝΟΜΟΣ ΔΩΔΕΚΑΝΗΣΟΥ	0,738	0,817	0,777
ΝΟΜΟΣ ΕΒΡΟΥ	0,674	0,708	0,691
ΝΟΜΟΣ ΕΥΒΟΙΑΣ	0,660	0,715	0,687
ΝΟΜΟΣ ΕΥΡΥΤΑΝΙΑΣ	0,698	0,701	0,700
ΝΟΜΟΣ ΖΑΚΥΝΘΟΥ	0,663	0,705	0,684
ΝΟΜΟΣ ΗΛΕΙΑΣ	0,673	0,730	0,701
ΝΟΜΟΣ ΗΜΑΘΙΑΣ	0,655	0,684	0,670
ΝΟΜΟΣ ΗΡΑΚΛΕΙΟΥ	0,695	0,745	0,720

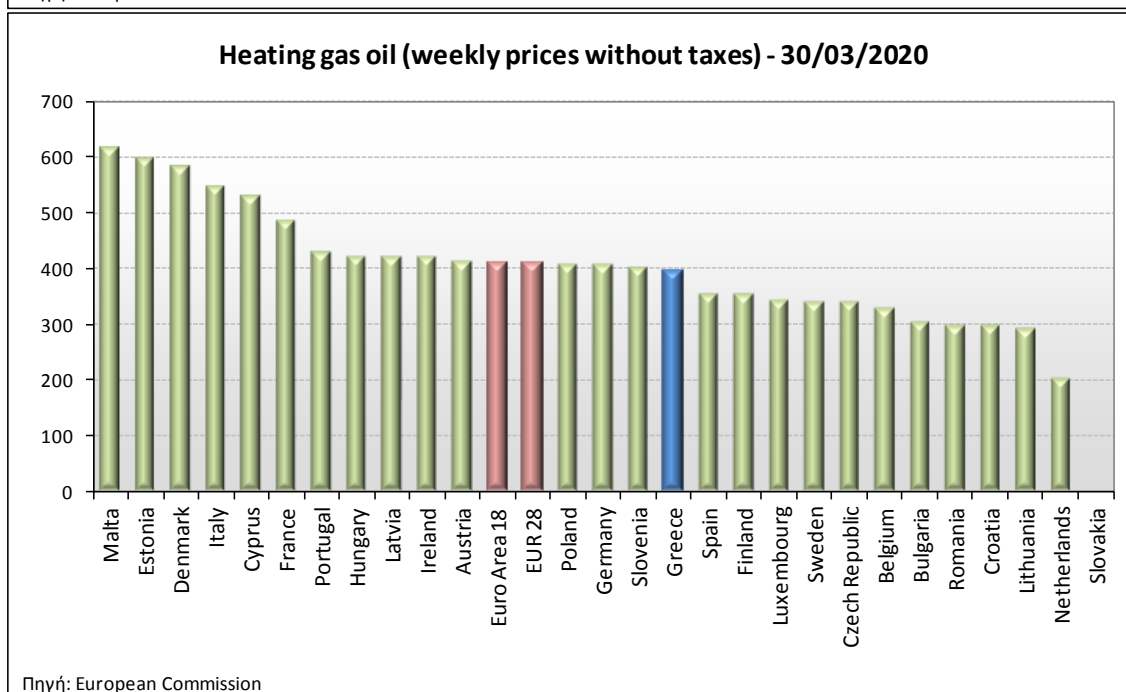
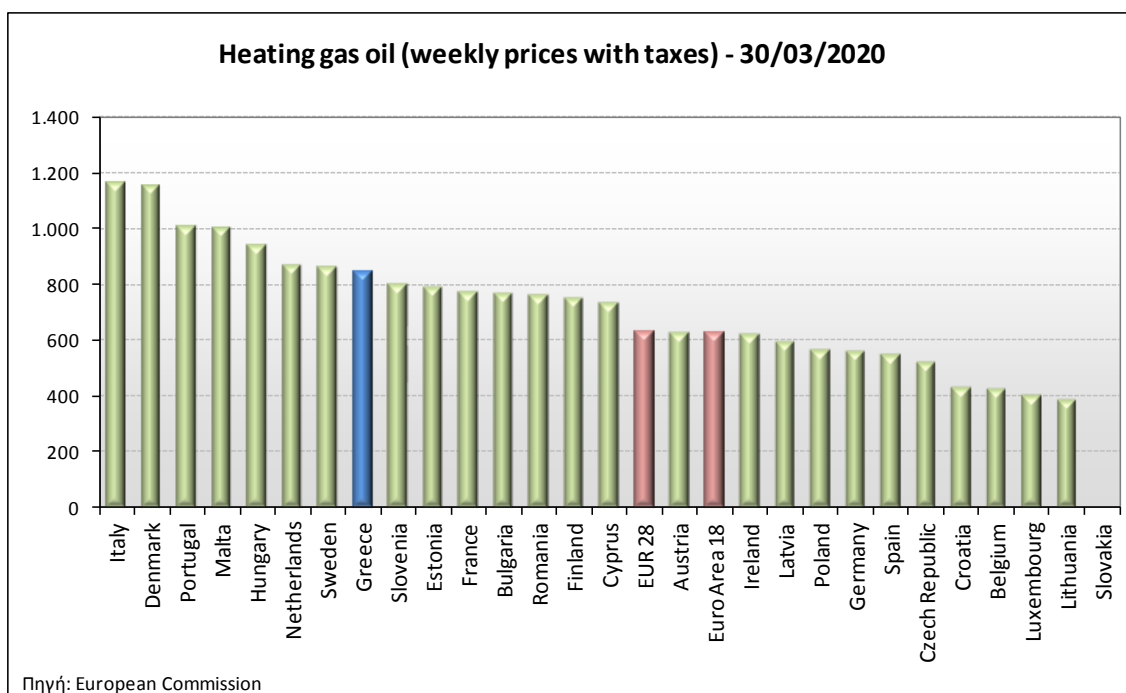
ΝΟΜΟΣ	ΜΕΣΗ ΚΑΤΩΤΑΤΗ ΜΕ ΦΠΑ	ΜΕΣΗ ΑΝΩΤΑΤΗ ΜΕ ΦΠΑ	ΔΙΑΜΕΣΟΣ ΤΙΜΗ
ΝΟΜΟΣ ΘΕΣΠΡΩΤΙΑΣ	0,669	0,705	0,687
ΝΟΜΟΣ ΘΕΣΣΑΛΟΝΙΚΗΣ	0,663	0,701	0,682
ΝΟΜΟΣ ΙΩΑΝΝΙΝΩΝ	0,659	0,707	0,683
ΝΟΜΟΣ ΚΑΒΑΛΑΣ	0,663	0,701	0,682
ΝΟΜΟΣ ΚΑΡΔΙΤΣΗΣ	0,671	0,701	0,686
ΝΟΜΟΣ ΚΑΣΤΟΡΙΑΣ	0,673	0,703	0,688
ΝΟΜΟΣ ΚΕΡΚΥΡΑΣ	0,694	0,740	0,717
ΝΟΜΟΣ ΚΕΦΑΛΛΗΝΙΑΣ	0,714	0,743	0,729
ΝΟΜΟΣ ΚΙΛΚΙΣ	0,670	0,681	0,676
ΝΟΜΟΣ ΚΟΖΑΝΗΣ	0,669	0,691	0,680
ΝΟΜΟΣ ΚΟΡΙΝΘΙΑΣ	0,675	0,715	0,695
ΝΟΜΟΣ ΚΥΚΛΑΔΩΝ	0,738	0,829	0,784
ΝΟΜΟΣ ΛΑΚΩΝΙΑΣ	0,688	0,733	0,711
ΝΟΜΟΣ ΛΑΡΙΣΗΣ	0,660	0,704	0,682
ΝΟΜΟΣ ΛΑΣΙΘΙΟΥ	0,716	0,738	0,727
ΝΟΜΟΣ ΛΕΣΒΟΥ	0,694	0,762	0,728
ΝΟΜΟΣ ΛΕΥΚΑΔΟΣ	0,687	0,711	0,699
ΝΟΜΟΣ ΜΑΓΝΗΣΙΑΣ	0,665	0,723	0,694
ΝΟΜΟΣ ΜΕΣΣΗΝΙΑΣ	0,674	0,739	0,707
ΝΟΜΟΣ ΞΑΝΘΗΣ	0,668	0,685	0,676
ΝΟΜΟΣ ΠΕΛΛΗΣ	0,661	0,695	0,678
ΝΟΜΟΣ ΠΙΕΡΙΑΣ	0,662	0,703	0,683
ΝΟΜΟΣ ΠΡΕΒΕΖΗΣ	0,682	0,714	0,698
ΝΟΜΟΣ ΡΕΘΥΜΝΗΣ	0,709	0,745	0,727
ΝΟΜΟΣ ΡΟΔΟΠΗΣ	0,667	0,697	0,682
ΝΟΜΟΣ ΣΑΜΟΥ	0,729	0,771	0,750
ΝΟΜΟΣ ΣΕΡΡΩΝ	0,664	0,692	0,678
ΝΟΜΟΣ ΤΡΙΚΑΛΩΝ	0,667	0,693	0,680
ΝΟΜΟΣ ΦΘΙΩΤΙΔΟΣ	0,667	0,702	0,685
ΝΟΜΟΣ ΦΛΩΡΙΝΗΣ	0,679	0,695	0,687
ΝΟΜΟΣ ΦΩΚΙΔΟΣ	0,690	0,719	0,704
ΝΟΜΟΣ ΧΑΛΚΙΔΙΚΗΣ	0,668	0,690	0,679
ΝΟΜΟΣ ΧΑΝΙΩΝ	0,686	0,732	0,709
ΝΟΜΟΣ ΧΙΟΥ	0,687	0,711	0,699
ΣΤΑΘΜΙΣΜΕΝΟΣ Μ.Ο.	0,668	0,712	0,690

* Μέσοι όροι ελάχιστων και μέγιστων τιμών χονδρικής όπως υποβάλλονται από τις εταιρείες εμπορίας στο Παρατηρητήριο Τιμών βάσει της ΚΥΑ 978/24-10-2011.

** Η στάθμιση γίνεται βάσει των όγκων πωλήσεων ανά τύπο καυσίμου ανά νομό.

4. γ. Συγκριτικά στοιχεία με Ε.Ε.

Οι λιανικές τιμές πετρελαίου κίνησης με φόρους και προ φόρων στις 27 χώρες της Ε.Ε. για τις 30/03/2020 (τελευταία επίσημα στοιχεία) παρουσιάζονται συγκριτικά κατά φθίνουσα σειρά στα παρακάτω διαγράμματα:



Αναλυτικά στοιχεία για τις τιμές καυσίμων και τους φόρους στις 27 χώρες της Ε.Ε. παρουσιάζονται στην ιστοσελίδα της Ευρωπαϊκής Επιτροπής: http://ec.europa.eu/energy/observatory/oil/bulletin_en.htm

*Οι συγκρίσεις των τιμών μεταξύ των διαφόρων χωρών θα πρέπει να γίνονται με ιδιαίτερη προσοχή εξαιτίας των διαφορών στην ποιότητα των προϊόντων, στις πρακτικές μάρκετινγκ, στις δομές της αγοράς και στις καταναλωτικές συνήθειες που επικρατούν σε κάθε χώρα.