



ΕΛΛΗΝΙΚΗ ΔΗΜΟΚΡΑΤΙΑ
ΥΠΟΥΡΓΕΙΟ ΟΙΚΟΝΟΜΙΑΣ
ΥΠΟΔΟΜΩΝ, ΝΑΥΤΙΛΙΑΣ
& ΤΟΥΡΙΣΜΟΥ

ΓΕΝΙΚΗ Δ/ΝΣΗ ΠΡΟΣΤΑΣΙΑΣ ΚΑΤΑΝΑΛΩΤΗ
& ΕΠΟΠΤΕΙΑΣ ΤΗΣ ΑΓΟΡΑΣ
Δ/ΝΣΗ ΠΟΛΙΤΙΚΗΣ & ΕΝΗΜΕΡΩΣΗΣ ΚΑΤΑΝΑΛΩΤΗ
ΤΜΗΜΑ ΠΑΡΑΤΗΡΗΤΗΡΙΩΝ ΤΙΜΩΝ & ΤΙΜΟΛΗΨΙΩΝ

Αναρτητέο στο διαδίκτυο

Αθήνα, 07-04-2015

Αρ. Πρωτ.: 39219

ΕΒΔΟΜΑΔΙΑΙΟ ΔΕΛΤΙΟ ΕΠΙΣΚΟΠΗΣΗΣ ΤΙΜΩΝ ΚΑΥΣΙΜΩΝ

Παρασκευή, 03 Απριλίου 2015

1. Τιμές Παρατηρητηρίου Υγρών Καυσίμων

Οι λιανικές τιμές των υγρών καυσίμων (αμόλυβδη 95 οκτ., σούπερ αμόλυβδη 100 οκτ., σούπερ LRP, πετρέλαιο κίνησης, πετρέλαιο θέρμανσης κατ' οίκον και υγραέριο κίνησης) αναρτώνται αναλυτικά στην ιστοσελίδα του Παρατηρητηρίου Τιμών Υγρών Καυσίμων του Υπουργείου Ανάπτυξης και Ανταγωνιστικότητας www.fuelprices.gr, όπου παρουσιάζονται καθημερινά οι ελάχιστες, μέσες και μέγιστες τιμές σε όλους τους Νομούς της χώρας.

Μέσες τιμές λιανικής πώλησης καυσίμων για όλη την Ελλάδα

Παρασκευή, 03 Απριλίου 2015

Προϊόν	Μέση Τιμή
Αμόλυβδη 95 οκτ.	1,509
Αμόλυβδη 100 οκτ.	1,704
Super	1,650
Diesel Κίνησης	1,209
Diesel Θέρμανσης Κατ' οίκον	0,943
Υγραέριο κίνησης (Autogas)	0,809

* Η μέση τιμή πανελλαδικά υπολογίζεται από τον σταθμισμένο μέσο όρο με βάση τους όγκους πωλήσεων ανά τύπο καυσίμου ανά νομό.

** Δεν καταγράφεται κατανάλωση στο πετρέλαιο θέρμανσης για τη χρονική περίοδο 30/4 έως 15/10 κάθε έτους.

Στον παρακάτω πίνακα παρουσιάζονται οι μέσες τιμές λιανικής των υγρών καυσίμων ανά Νομό.

Μέσες τιμές λιανικής πώλησης καυσίμων ανά νομό
Παρασκευή, 03 Απριλίου 2015

ΝΟΜΟΣ	Αμόλυβδη 95 οκτ.	Αμόλυβδη 100 οκτ.	Super	Diesel Κίνησης	Diesel Θέρμανσης Κατ'οίκον	Υγραέριο κίνησης (Autogas)
ΝΟΜΟΣ ΑΤΤΙΚΗΣ	1,490	1,689	1,613	1,187	0,934	0,758
ΝΟΜΟΣ ΑΙΤΩΛΙΑΣ ΚΑΙ ΑΚΑΡΝΑΝΙΑΣ	1,541	1,744	1,663	1,222	0,967	0,828
ΝΟΜΟΣ ΑΡΓΟΛΙΔΟΣ	1,508	1,688	1,522	1,193	0,942	0,798
ΝΟΜΟΣ ΑΡΚΑΔΙΑΣ	1,542	1,729	1,679	1,227	0,945	0,804
ΝΟΜΟΣ ΑΡΤΗΣ	1,527	1,703	1,687	1,227	0,969	0,819
ΝΟΜΟΣ ΑΧΑΪΑΣ	1,505	1,718	1,684	1,205	0,958	0,812
ΝΟΜΟΣ ΒΟΙΩΤΙΑΣ	1,519	1,737	1,580	1,213	0,938	0,792
ΝΟΜΟΣ ΓΡΕΒΕΝΩΝ	1,541	1,799		1,225	0,959	0,817
ΝΟΜΟΣ ΔΡΑΜΑΣ	1,505	1,703	1,755	1,200	0,916	0,845
ΝΟΜΟΣ ΔΩΔΕΚΑΝΗΣΟΥ	1,608	1,801	1,730	1,258	0,980	
ΝΟΜΟΣ ΕΒΡΟΥ	1,550	1,728	1,698	1,230	0,939	0,855
ΝΟΜΟΣ ΕΥΒΟΙΑΣ	1,512	1,701	1,634	1,210	0,951	0,832
ΝΟΜΟΣ ΕΥΡΥΤΑΝΙΑΣ	1,580	1,825	1,702	1,264		0,789
ΝΟΜΟΣ ΖΑΚΥΝΘΟΥ	1,528	1,671	1,699	1,199	0,973	0,934
ΝΟΜΟΣ ΗΛΕΙΑΣ	1,522	1,694	1,627	1,206	0,947	0,821
ΝΟΜΟΣ ΗΜΑΘΙΑΣ	1,491	1,670		1,196	0,934	0,788
ΝΟΜΟΣ ΗΡΑΚΛΕΙΟΥ	1,579	1,741		1,261	0,952	0,954
ΝΟΜΟΣ ΘΕΣΠΡΩΤΙΑΣ	1,527	1,731		1,224	0,933	0,843
ΝΟΜΟΣ ΘΕΣΣΑΛΟΝΙΚΗΣ	1,483	1,677	1,729	1,179	0,925	0,826
ΝΟΜΟΣ ΙΩΑΝΝΙΝΩΝ	1,500	1,816		1,220	0,931	0,780
ΝΟΜΟΣ ΚΑΒΑΛΑΣ	1,511	1,700		1,205	0,936	0,858
ΝΟΜΟΣ ΚΑΡΔΙΤΣΗΣ	1,503	1,670		1,197	0,932	0,818
ΝΟΜΟΣ ΚΑΣΤΟΡΙΑΣ	1,543	1,799		1,235	0,964	0,828
ΝΟΜΟΣ ΚΕΡΚΥΡΑΣ	1,566	1,757		1,258	1,010	0,889
ΝΟΜΟΣ ΚΕΦΑΛΛΗΝΙΑΣ	1,590	1,730		1,277	1,011	0,895
ΝΟΜΟΣ ΚΙΛΚΙΣ	1,520	1,776		1,203	0,926	0,804
ΝΟΜΟΣ ΚΟΖΑΝΗΣ	1,514	1,703		1,215	0,934	0,819
ΝΟΜΟΣ ΚΟΡΙΝΘΙΑΣ	1,515	1,726	1,598	1,210	0,934	0,787
ΝΟΜΟΣ ΚΥΚΛΑΔΩΝ	1,619	1,830	1,716	1,313	1,040	0,860
ΝΟΜΟΣ ΛΑΚΩΝΙΑΣ	1,510	1,709	1,590	1,198	0,965	0,793
ΝΟΜΟΣ ΛΑΡΙΣΗΣ	1,500	1,686	1,529	1,188	0,943	0,746
ΝΟΜΟΣ ΛΑΣΙΘΙΟΥ	1,614	1,791		1,277	1,004	0,980
ΝΟΜΟΣ ΛΕΣΒΟΥ	1,552	1,770	1,639	1,250	1,055	0,932
ΝΟΜΟΣ ΛΕΥΚΑΔΟΣ	1,550	1,698	1,540	1,235	0,975	0,799
ΝΟΜΟΣ ΜΑΓΝΗΣΙΑΣ	1,519	1,740		1,218	0,953	0,821
ΝΟΜΟΣ ΜΕΣΣΗΝΙΑΣ	1,531	1,715	1,697	1,216	0,987	0,842
ΝΟΜΟΣ ΞΑΝΘΗΣ	1,494	1,694	1,649	1,188	0,928	0,856
ΝΟΜΟΣ ΠΕΛΛΗΣ	1,502	1,648		1,183	0,910	0,806
ΝΟΜΟΣ ΠΙΕΡΙΑΣ	1,500	1,685		1,184	0,909	0,812
ΝΟΜΟΣ ΠΡΕΒΕΖΗΣ	1,514	1,685		1,214	0,967	0,795
ΝΟΜΟΣ ΡΕΘΥΜΝΗΣ	1,575	1,788		1,263	1,012	0,915
ΝΟΜΟΣ ΡΟΔΟΠΗΣ	1,509	1,697	1,769	1,202	0,933	0,858
ΝΟΜΟΣ ΣΑΜΟΥ	1,619	1,784	1,730	1,291		
ΝΟΜΟΣ ΣΕΡΡΩΝ	1,500	1,688		1,185	0,918	0,797
ΝΟΜΟΣ ΤΡΙΚΑΛΩΝ	1,508	1,690		1,209	0,919	0,783
ΝΟΜΟΣ ΦΘΙΩΤΙΔΟΣ	1,514	1,735	1,651	1,204	0,970	0,827
ΝΟΜΟΣ ΦΛΩΡΙΝΗΣ	1,525	1,739	1,880	1,225	0,968	0,840
ΝΟΜΟΣ ΦΩΚΙΔΟΣ	1,558	1,731	1,590	1,257	1,000	0,818
ΝΟΜΟΣ ΧΑΛΚΙΔΙΚΗΣ	1,525	1,720		1,221	0,946	0,830
ΝΟΜΟΣ ΧΑΝΙΩΝ	1,562	1,769		1,255	0,966	0,976
ΝΟΜΟΣ ΧΙΟΥ	1,593	1,808	1,883	1,281	0,958	

2. Απλή Αμόλυβδη Βενζίνη 95 οκτανίων

2. α. Διαμόρφωση τιμής

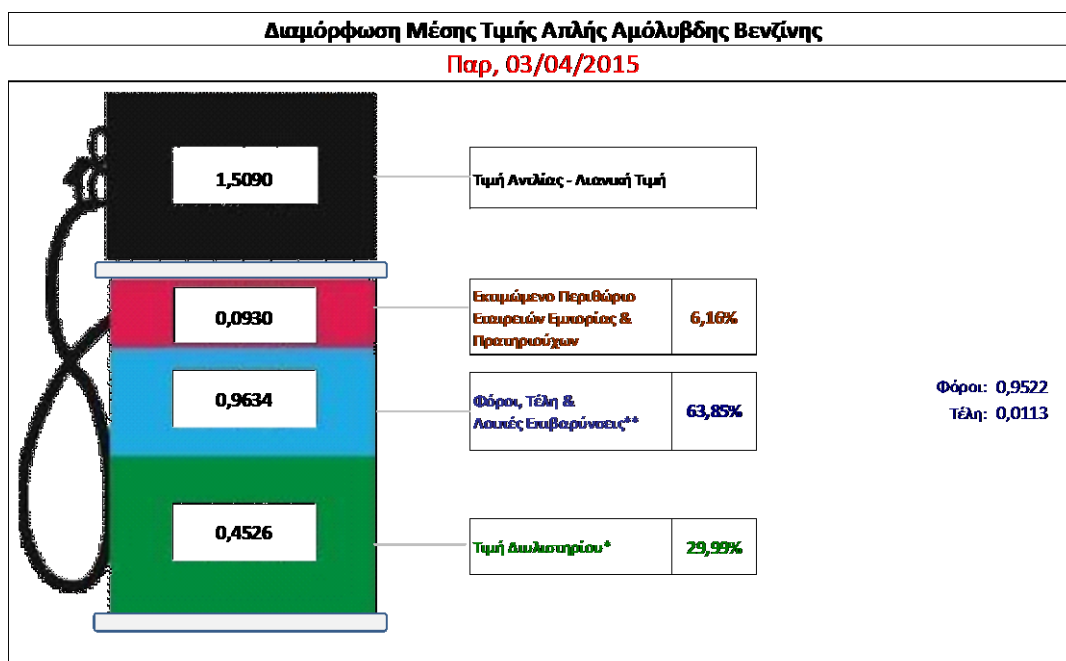
Η τιμή διυλιστηρίου της απλής αμόλυβδης βενζίνης 95 οκτανίων για την Πέμπτη 02/04/2015 διαμορφώθηκε στα 0,4526 € ανά λίτρο. Σε σχέση με την τιμή διυλιστηρίου της προηγούμενης εβδομάδας (26/03/2015) σημειώθηκε αύξηση κατά 0,0022 € ανά λίτρο (0,2 λεπτά).

Οι φόροι, τα τέλη και οι λοιπές επιβαρύνσεις αντιστοιχούν σε 0,9634 € ανά λίτρο.

Η μέση τιμή λιανικής της απλής αμόλυβδης βενζίνης 95 οκτανίων για την Παρασκευή 03/04/2015 διαμορφώθηκε στα 1,509 € ανά λίτρο. Σε σχέση με την τιμή της προηγούμενης εβδομάδας (27/03/2015) δε σημειώθηκε καμία μεταβολή.

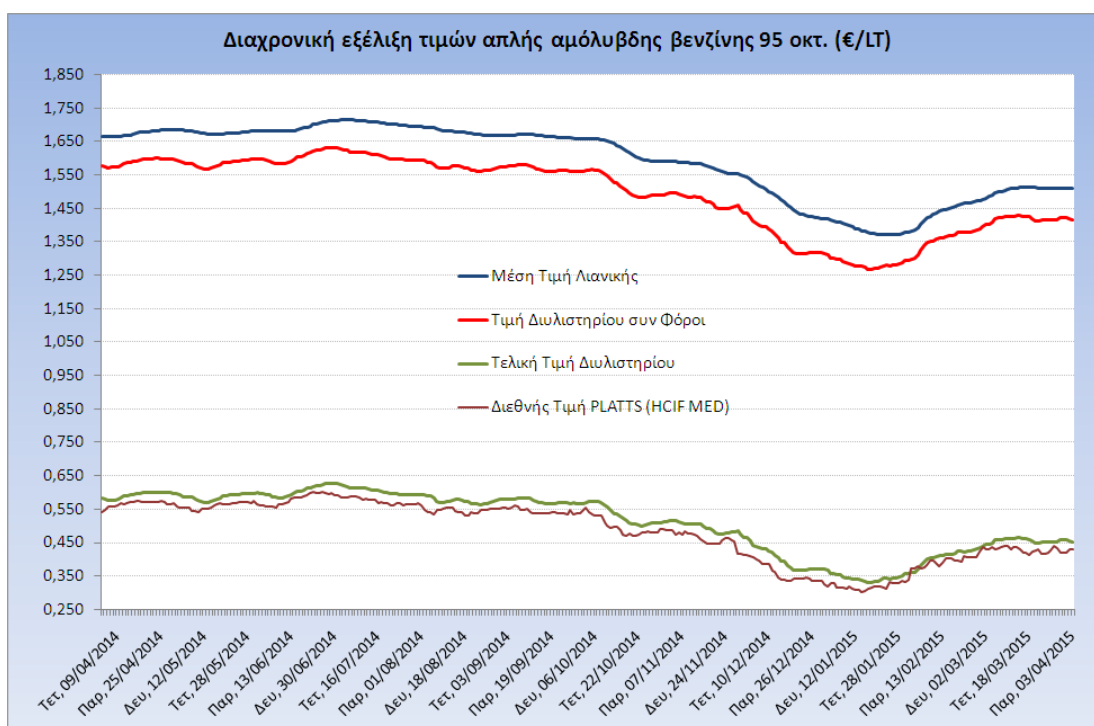
Το εκτιμώμενο περιθώριο των πρατηριούχων και των εταιρειών εμπορίας υπολογίζεται κατά μέσο όρο στα 0,0930 € ανά λίτρο (9,3 λεπτά).

Η τελική τιμή λιανικής διαμορφώνεται από την τιμή διυλιστηρίου κατά 30%, από τους φόρους (σταθερούς και μεταβλητούς) κατά 63,9%, και από τα εκτιμώμενα περιθώρια των εταιρειών εμπορίας, των μεταφορέων υγρών καυσίμων και των πρατηρίων κατά 6,2% (βλ. παρακάτω πίνακα).



* Τιμή διυλιστηρίου	0,4526
-Τιμή διυλιστηρίου προηγούμενης ημέρας (Μέση Σταθμική Τιμή εκ των δύο εταιρειών διύλισης)	
-Στην τιμή διυλιστηρίου περιλαμβάνονται οι ειδικές υπηρεσίες (φορτωτικά)	
** Τέλη	0,0113
-Ανταποδοτικό τέλο ρΑΕ: 0,21 € ανά χιλιό λίτρα. (Απόφαση 101/2014 - ΦΕΚ 745/Β/26-03-2014)	
-Εισφορά «Ειδικού Λογαριασμού Πετρελαιοεθνών»: 1,2% επί της τιμής διυλιστηρίου. (Ν. 3335/2005 - ΦΕΚ 95/Α/20-4-2005)	
-Ειδικό τέλος Διαπιστωμένων Εκτάξεως Τελωνειακών Εργασιών (ΔΕΤΕ): 0,5% της αξίας του αβροϊάματος της τιμής εκ διυλιστηρίου και του ΕΦΚ. (Ν. 2093/92 - ΦΕΚ 181/Α/25-11-92)	
** Φόροι	0,9522
-Ειδικός Φόρος Κατανάλωσης (ΕΦΚ): για την απλή αμόλυβδη βενζίνη - 670 € ανά κυβικό μέτρο ή 0,67 € ανά λίτρο. (Ν. 3845/2010 - ΦΕΚ 65/Α/6-3-2010)	
-Φόρος Προστιθέμενης Αξίας (ΦΠΑ): 23% επί του συνόλου της τιμής διυλιστηρίου των μισκών ονομαστικών κερδών και των παραπάνω φορολογικών επιβαρύνσεων. (Ν. 3845/2010 - ΦΕΚ 65/Α/6-3-2010)	

Η εξέλιξη των διεθνών τιμών Platts (HCIF/MED), των τιμών διυλιστηρίου και των τιμών λιανικής της απλής αμόλυβδη βενζίνη 95 οκτ., καθώς και των αντίστοιχων ενδεικτικών περιθωρίων εμπορίας για το διάστημα των τελευταίων 12 μηνών παρουσιάζονται στο ακόλουθο διάγραμμα:



2. β. Χονδρική Τιμή Πώλησης

Ο μέσος όρος της χονδρικής τιμής πώλησης της απλής αμόλυβδη βενζίνης 95 οκτανίων από τις εταιρείες εμπορίας πετρελαιοειδών για την Παρασκευή 03/04/2015 ήταν 1,447 € ανά λίτρο.

Αναλυτικά, οι μέσες κατώτατες και ανώτατες τιμές χονδρικής, καθώς και η μέση τιμή ανά νομό παρουσιάζονται στον επόμενο πίνακα:

Μέσες Τιμές Χονδρικής Πώλησης Απλής Αμόλυβδη Βενζίνης ανά Νομό

Παρασκευή 03 Απριλίου 2015

ΝΟΜΟΣ	ΜΕΣΗ ΚΑΤΩΤΑΤΗ ΜΕ ΦΠΑ	ΜΕΣΗ ΑΝΩΤΑΤΗ ΜΕ ΦΠΑ	ΜΕΣΗ ΤΙΜΗ ΜΕ ΦΠΑ
ΝΟΜΟΣ ΑΙΤΩΛΙΑΣ ΚΑΙ ΑΚΑΡΝΑΝΙΑΣ	1,417	1,479	1,448
ΝΟΜΟΣ ΑΡΓΟΛΙΔΟΣ	1,424	1,461	1,442
ΝΟΜΟΣ ΑΡΚΑΔΙΑΣ	1,411	1,471	1,441
ΝΟΜΟΣ ΑΡΤΗΣ	1,428	1,470	1,449
ΝΟΜΟΣ ΑΤΤΙΚΗΣ	1,393	1,497	1,445
ΝΟΜΟΣ ΑΧΑΪΑΣ	1,402	1,462	1,432
ΝΟΜΟΣ ΒΟΙΩΤΙΑΣ	1,408	1,459	1,434
ΝΟΜΟΣ ΓΡΕΒΕΝΩΝ	1,430	1,447	1,439
ΝΟΜΟΣ ΔΡΑΜΑΣ	1,430	1,458	1,444
ΝΟΜΟΣ ΔΩΔΕΚΑΝΗΣΟΥ	1,393	1,528	1,460
ΝΟΜΟΣ ΕΒΡΟΥ	1,428	1,480	1,454

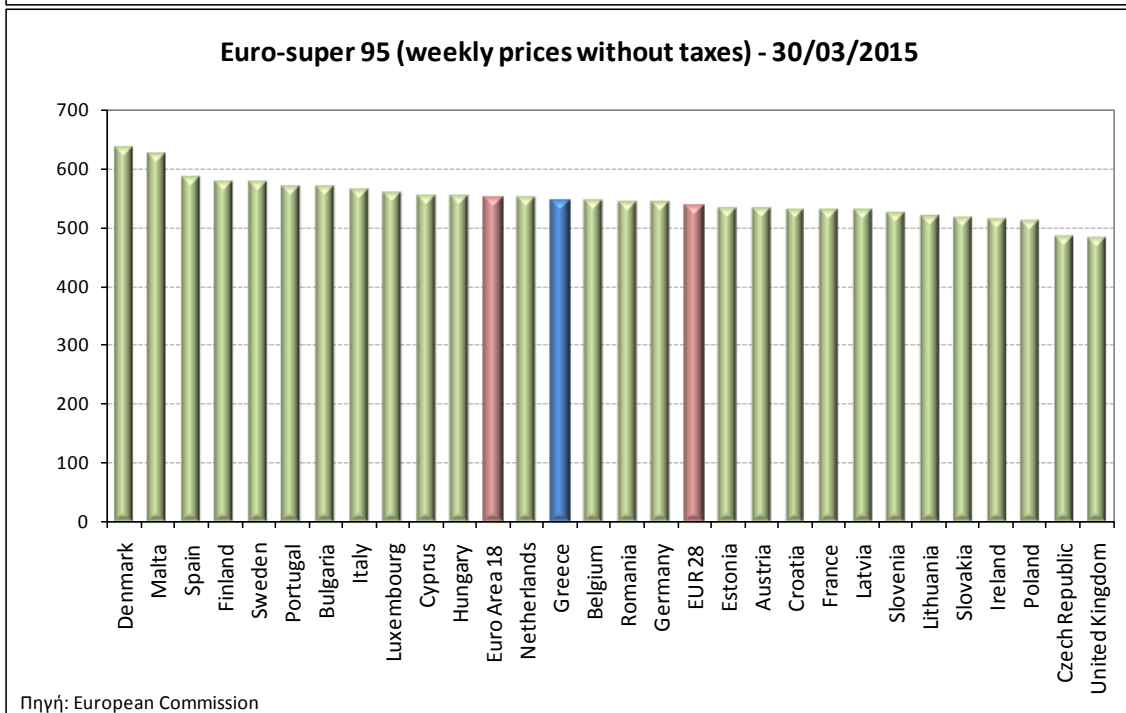
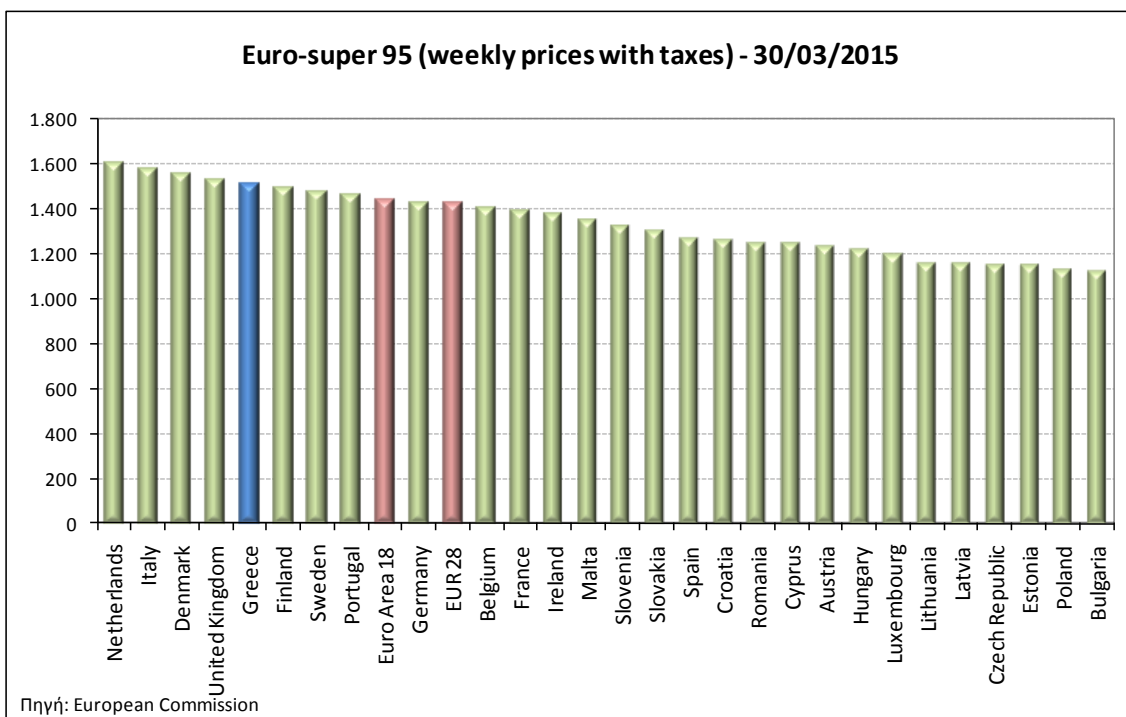
ΝΟΜΟΣ	ΜΕΣΗ ΚΑΤΩΤΑΤΗ ΜΕ ΦΠΑ	ΜΕΣΗ ΑΝΩΤΑΤΗ ΜΕ ΦΠΑ	ΜΕΣΗ ΤΙΜΗ ΜΕ ΦΠΑ
ΝΟΜΟΣ ΕΥΒΟΙΑΣ	1,435	1,503	1,469
ΝΟΜΟΣ ΕΥΡΥΤΑΝΙΑΣ	1,454	1,483	1,469
ΝΟΜΟΣ ΖΑΚΥΝΘΟΥ	1,444	1,474	1,459
ΝΟΜΟΣ ΗΛΕΙΑΣ	1,427	1,515	1,471
ΝΟΜΟΣ ΗΜΑΘΙΑΣ	1,417	1,463	1,440
ΝΟΜΟΣ ΗΡΑΚΛΕΙΟΥ	1,449	1,544	1,497
ΝΟΜΟΣ ΘΕΣΠΡΩΤΙΑΣ	1,427	1,471	1,449
ΝΟΜΟΣ ΘΕΣΣΑΛΟΝΙΚΗΣ	1,401	1,458	1,429
ΝΟΜΟΣ ΙΩΑΝΝΙΝΩΝ	1,410	1,467	1,439
ΝΟΜΟΣ ΚΑΒΑΛΑΣ	1,409	1,471	1,440
ΝΟΜΟΣ ΚΑΡΔΙΤΣΗΣ	1,417	1,479	1,448
ΝΟΜΟΣ ΚΑΣΤΟΡΙΑΣ	1,429	1,467	1,448
ΝΟΜΟΣ ΚΕΡΚΥΡΑΣ	1,438	1,492	1,465
ΝΟΜΟΣ ΚΕΦΑΛΛΗΝΙΑΣ	1,431	1,525	1,478
ΝΟΜΟΣ ΚΙΛΚΙΣ	1,425	1,469	1,447
ΝΟΜΟΣ ΚΟΖΑΝΗΣ	1,420	1,455	1,438
ΝΟΜΟΣ ΚΟΡΙΝΘΙΑΣ	1,407	1,453	1,430
ΝΟΜΟΣ ΚΥΚΛΑΔΩΝ	1,424	1,503	1,464
ΝΟΜΟΣ ΛΑΚΩΝΙΑΣ	1,424	1,491	1,457
ΝΟΜΟΣ ΛΑΡΙΣΗΣ	1,411	1,478	1,445
ΝΟΜΟΣ ΛΑΣΙΘΙΟΥ	1,466	1,523	1,495
ΝΟΜΟΣ ΛΕΣΒΟΥ	1,408	1,498	1,453
ΝΟΜΟΣ ΛΕΥΚΑΔΟΣ	1,440	1,473	1,456
ΝΟΜΟΣ ΜΑΓΝΗΣΙΑΣ	1,406	1,494	1,450
ΝΟΜΟΣ ΜΕΣΣΗΝΙΑΣ	1,428	1,518	1,473
ΝΟΜΟΣ ΞΑΝΘΗΣ	1,417	1,457	1,437
ΝΟΜΟΣ ΠΕΛΛΗΣ	1,413	1,463	1,438
ΝΟΜΟΣ ΠΙΕΡΙΑΣ	1,417	1,453	1,435
ΝΟΜΟΣ ΠΡΕΒΕΖΗΣ	1,437	1,471	1,454
ΝΟΜΟΣ ΡΕΘΥΜΝΗΣ	1,463	1,522	1,493
ΝΟΜΟΣ ΡΟΔΟΠΗΣ	1,418	1,486	1,452
ΝΟΜΟΣ ΣΑΜΟΥ	1,430	1,498	1,464
ΝΟΜΟΣ ΣΕΡΡΩΝ	1,412	1,444	1,428
ΝΟΜΟΣ ΤΡΙΚΑΛΩΝ	1,415	1,464	1,440
ΝΟΜΟΣ ΦΘΙΩΤΙΔΟΣ	1,416	1,467	1,442
ΝΟΜΟΣ ΦΛΩΡΙΝΗΣ	1,428	1,466	1,447
ΝΟΜΟΣ ΦΩΚΙΔΟΣ	1,440	1,458	1,449
ΝΟΜΟΣ ΧΑΛΚΙΔΙΚΗΣ	1,413	1,463	1,438
ΝΟΜΟΣ ΧΑΝΙΩΝ	1,452	1,537	1,494
ΝΟΜΟΣ ΧΙΟΥ	1,416	1,460	1,438
ΣΤΑΘΜΙΣΜΕΝΟΣ Μ.Ο.	1,408	1,486	1,447

* Μέσοι όροι ελάχιστων και μέγιστων τιμών χονδρικής όπως υποβάλλονται από τις εταιρείες εμπορίας στο Παρατηρητήριο Τιμών βάσει της ΚΥΑ 978/24-10-2011.

** Η στάθμιση γίνεται βάσει των όγκων πωλήσεων ανά τύπο καυσίμου ανά νομό.

2. γ. Συγκριτικά στοιχεία με Ε.Ε.

Οι λιανικές τιμές αμόλυβδης βενζίνης με φόρους και προ φόρων στις 28 χώρες της Ε.Ε. για τις 30/03/2015 (τελευταία επίσημα στοιχεία) παρουσιάζονται συγκριτικά κατά φθίνουσα σειρά στα παρακάτω διαγράμματα:



Αναλυτικά στοιχεία για τις τιμές καυσίμων και τους φόρους στις 28 χώρες της Ε.Ε. παρουσιάζονται στην ιστοσελίδα της Ευρωπαϊκής Επιτροπής:

*Οι συγκρίσεις των τιμών μεταξύ των διαφόρων χωρών θα πρέπει να γίνονται με ιδιαίτερη προσοχή εξαιτίας των διαφορών στην ποιότητα των προϊόντων, στις πρακτικές μάρκετινγκ, στις δομές της αγοράς και στις καταναλωτικές συνήθειες που επικρατούν σε κάθε χώρα.

3. Πετρέλαιο Κίνησης (Biodiesel)

3. α. Διαμόρφωση τιμής

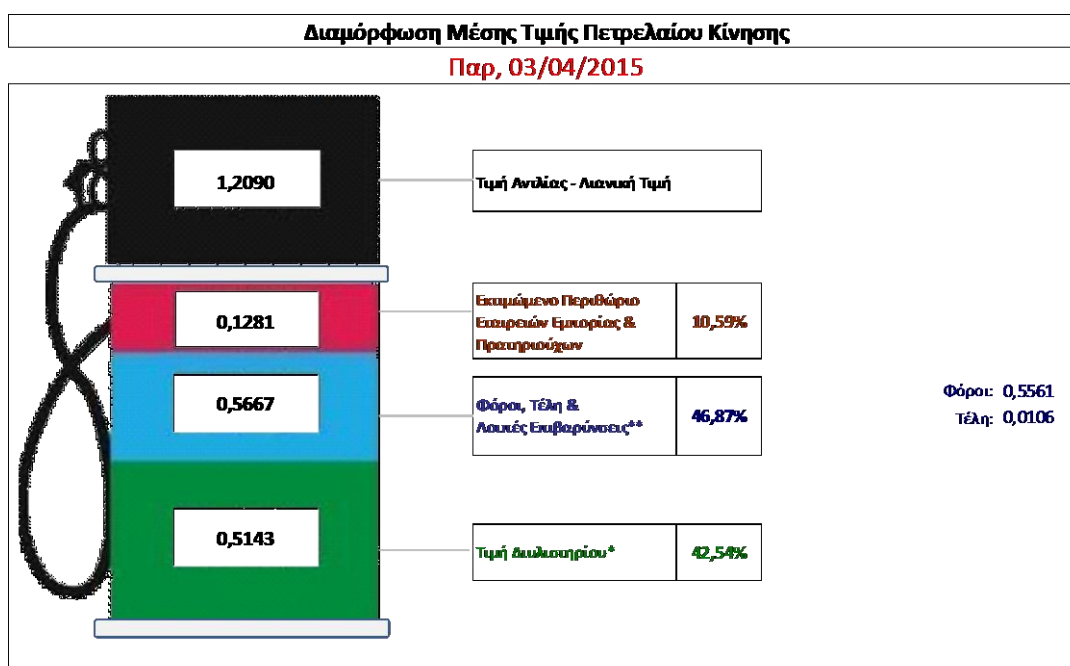
Η τιμή διυλιστηρίου του πετρελαίου κίνησης για την Πέμπτη 02/04/2015 διαμορφώθηκε στα 0,5143 € ανά λίτρο. Σε σχέση με την τιμή διυλιστηρίου της προηγούμενης εβδομάδας (26/03/2015) σημειώθηκε αύξηση κατά 0,0046€ ανά λίτρο (0,5 λεπτά).

Οι φόροι, τα τέλη και οι λοιπές επιβαρύνσεις αντιστοιχούν σε 0,5667 € ανά λίτρο.

Η μέση τιμή λιανικής του πετρελαίου κίνησης για την Παρασκευή 03/04/2015 διαμορφώθηκε στα 1,2090 € ανά λίτρο. Σε σχέση με την τιμή της προηγούμενης εβδομάδας (27/03/2015) σημειώθηκε μείωση κατά 0,0021 € ανά λίτρο (0,2 λεπτά).

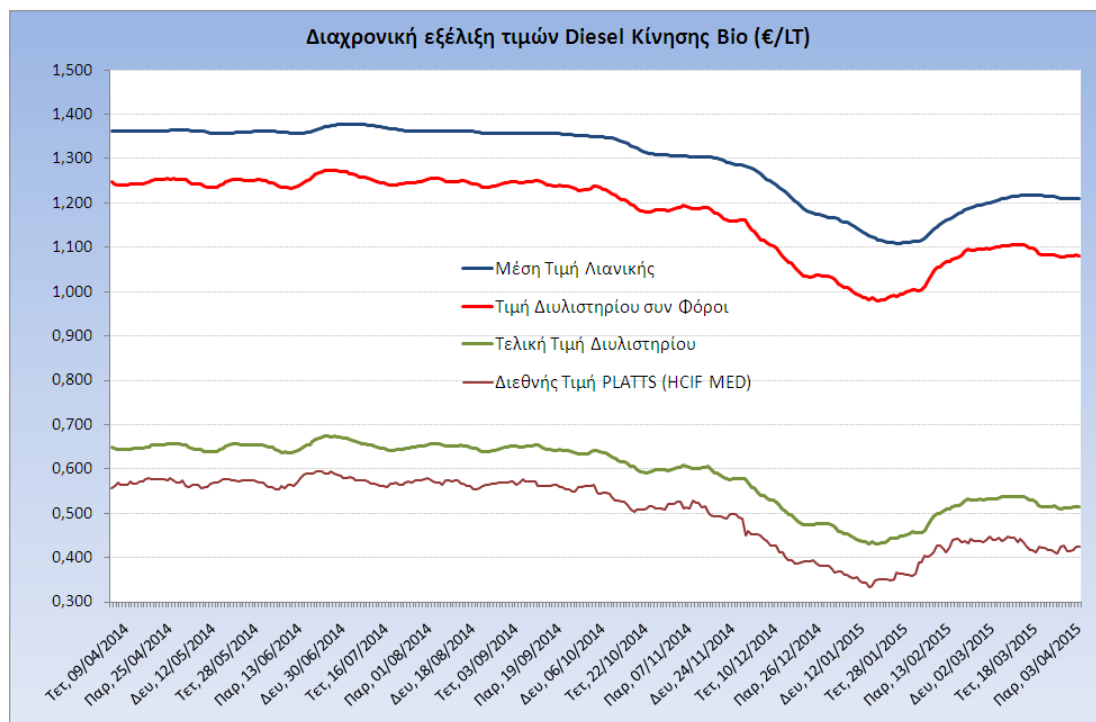
Το εκτιμώμενο περιθώριο των πρατηριούχων και των εταιρειών εμπορίας υπολογίζεται κατά μέσο όρο στα 0,1281 € ανά λίτρο (12,8 λεπτά).

Η τελική τιμή λιανικής διαμορφώνεται από την τιμή διυλιστηρίου κατά 42,5%, από τους φόρους (σταθερούς και μεταβλητούς) κατά 46,9%, και από τα εκτιμώμενα περιθώρια των εταιρειών εμπορίας, των μεταφορέων υγρών καυσίμων και των πρατηρίων κατά 10,6% (βλ. παρακάτω πίνακα).



* Τιμή διυλιστηρίου	0,5143
-Τιμή διυλιστηρίου προηγούμενης ημέρας (Μέση Σταθμική Τιμή εκ των δύο εταιρειών διύλισης)	
-Στην τιμή διυλιστηρίου περιλαμβάνονται οι ειδικές υπηρεσίες (φορτωτικά)	
** Τέλη	0,0106
-Αναποδοτικό τέλος ΡΑΕ: 0,21 € ανά χίλια λίτρα. (Απόφαση 101/2014 - ΦΕΚ 745/Β/26-03-2014)	
-Επιφορά «Ειδικού Λογαριασμού Πετρέλαιου Ειδών»: 1,2% επί της τιμής διυλιστηρίου. (Ν. 3335/2005 - ΦΕΚ 95/Α/20-4-2005)	
-Ειδικό τέλος Δικαιωμάτων Εκτέλεσης Τελωνειακών Εργασιών (ΔΕΤΕ): 0,5% της αξίας του αθροίσματος της τιμής εκ διυλιστηρίου και του ΕΦΚ. (Ν. 2093/92 - ΦΕΚ 181/Α/25-11-92)	
** Φόροι	0,5561
-Ειδικός Φόρος Κατανάλωσης (ΕΦΚ): για το πετρέλαιο κίνησης - 330 € ανά κυβικό μέτρο ή 0,330 € ανά λίτρο. (Ν. 4092/2012 (ΦΕΚ 220/Α/8-11-12)	
-Φόρος Προστιθέμενης Αξίας (ΦΠΑ): 23% επί του συνόλου της τιμής διυλιστηρίου των μικτών ονομαστικών περιβαρίων κέρδους και των παραπάνω φορολογικών επιβαρύνσεων. (Ν. 3845/2010 - ΦΕΚ 65/Α/6-3-2010)	

Η εξέλιξη των διεθνών τιμών Platts (HCIF/MED), των τιμών διυλιστηρίου και των τιμών λιανικής για το πετρέλαιο κίνησης, καθώς και των αντίστοιχων ενδεικτικών περιθωρίων εμπορίας για το διάστημα των τελευταίων 12 μηνών παρουσιάζονται στο ακόλουθο διάγραμμα:



3. β. Χονδρική Τιμή Πώλησης

Ο μέσος όρος της χονδρικής τιμής πώλησης του πετρελαίου κίνησης από τις εταιρείες εμπορίας πετρελαιοειδών για την Παρασκευή 03/04/2015 ήταν 1,110 € ανά λίτρο.

Αναλυτικά, οι μέσες κατώτατες και ανώτατες τιμές χονδρικής, καθώς και η μέση τιμή ανά νομό παρουσιάζονται στον επόμενο πίνακα:

Μέσες Τιμές Χονδρικής Πώλησης Πετρελαίου Κίνησης ανά Νομό

Παρασκευή 03 Απριλίου 2015

ΝΟΜΟΣ	ΜΕΣΗ ΚΑΤΩΤΑΤΗ ΜΕ ΦΠΑ	ΜΕΣΗ ΑΝΩΤΑΤΗ ΜΕ ΦΠΑ	ΜΕΣΗ ΤΙΜΗ ΜΕ ΦΠΑ
ΝΟΜΟΣ ΑΙΤΩΛΙΑΣ ΚΑΙ ΑΚΑΡΝΑΝΙΑΣ	1,081	1,137	1,109
ΝΟΜΟΣ ΑΡΓΟΛΙΔΟΣ	1,081	1,129	1,105
ΝΟΜΟΣ ΑΡΚΑΔΙΑΣ	1,069	1,133	1,101
ΝΟΜΟΣ ΑΡΤΗΣ	1,085	1,123	1,104
ΝΟΜΟΣ ΑΤΤΙΚΗΣ	1,052	1,159	1,105
ΝΟΜΟΣ ΑΧΑΪΑΣ	1,069	1,121	1,095
ΝΟΜΟΣ ΒΟΙΩΤΙΑΣ	1,068	1,147	1,107
ΝΟΜΟΣ ΓΡΕΒΕΝΩΝ	1,091	1,111	1,101
ΝΟΜΟΣ ΔΡΑΜΑΣ	1,082	1,131	1,106
ΝΟΜΟΣ ΔΩΔΕΚΑΝΗΣΟΥ	1,066	1,179	1,122
ΝΟΜΟΣ ΕΒΡΟΥ	1,020	1,149	1,085

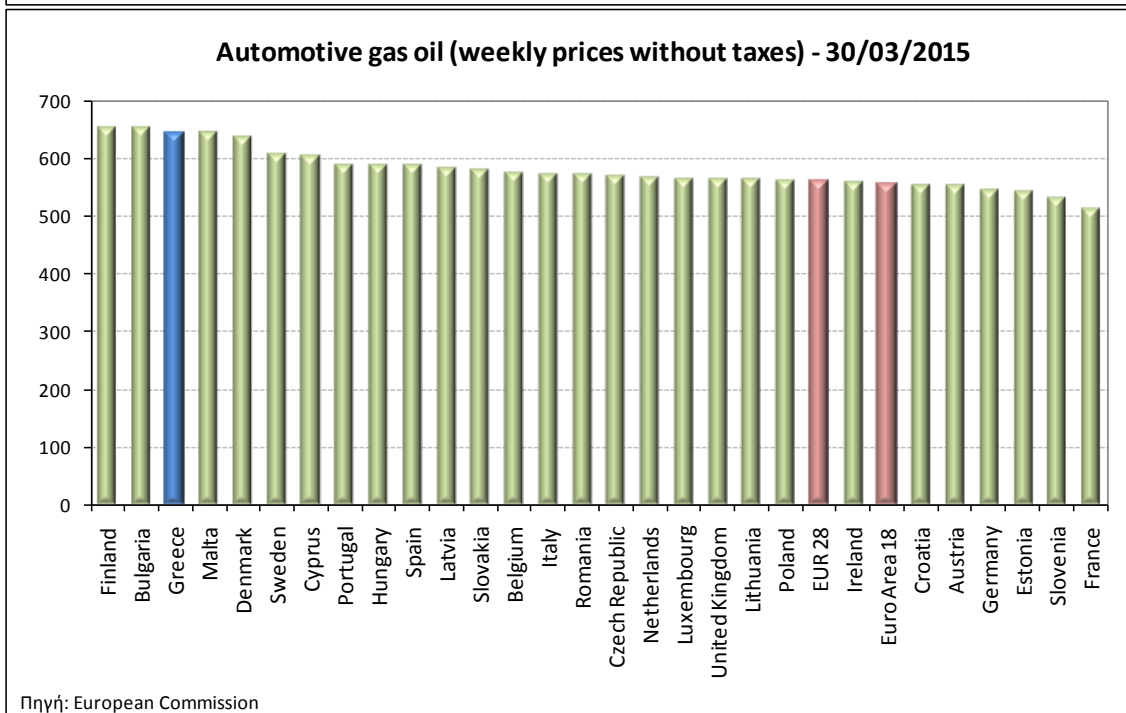
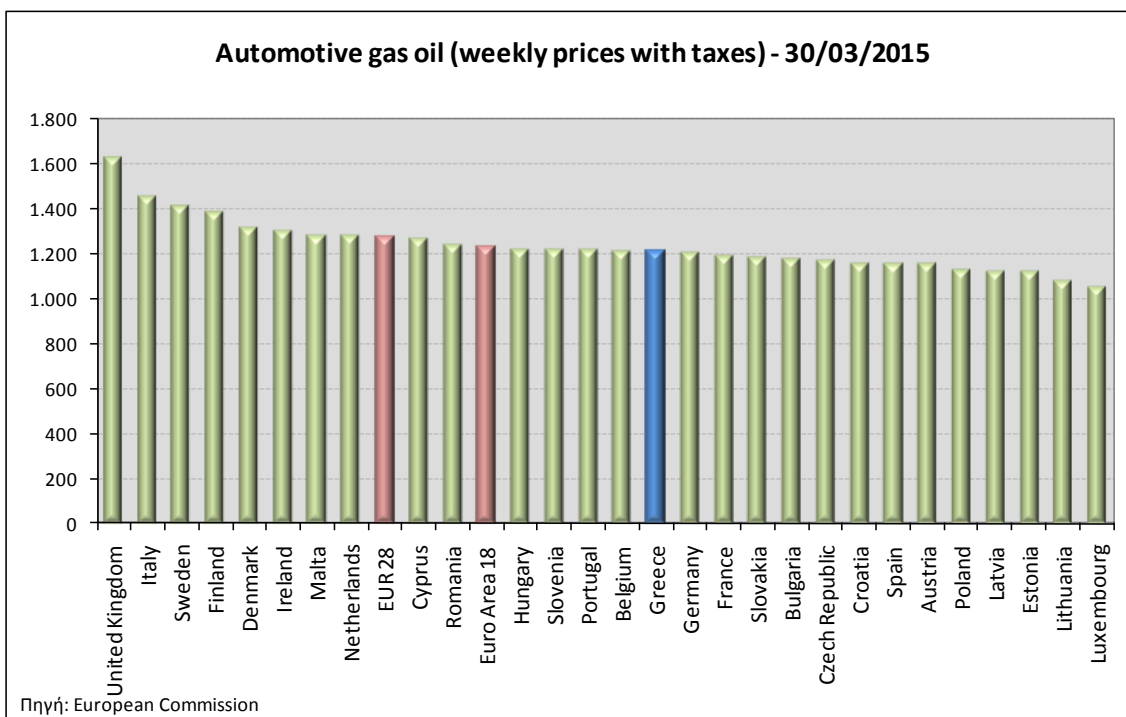
ΝΟΜΟΣ	ΜΕΣΗ ΚΑΤΩΤΑΤΗ ΜΕ ΦΠΑ	ΜΕΣΗ ΑΝΩΤΑΤΗ ΜΕ ΦΠΑ	ΜΕΣΗ ΤΙΜΗ ΜΕ ΦΠΑ
ΝΟΜΟΣ ΕΥΒΟΙΑΣ	1,089	1,161	1,125
ΝΟΜΟΣ ΕΥΡΥΤΑΝΙΑΣ	1,120	1,134	1,127
ΝΟΜΟΣ ΖΑΚΥΝΘΟΥ	1,102	1,137	1,120
ΝΟΜΟΣ ΗΛΕΙΑΣ	1,082	1,170	1,126
ΝΟΜΟΣ ΗΜΑΘΙΑΣ	1,074	1,124	1,099
ΝΟΜΟΣ ΗΡΑΚΛΕΙΟΥ	1,105	1,194	1,150
ΝΟΜΟΣ ΘΕΣΠΡΩΤΙΑΣ	1,081	1,126	1,103
ΝΟΜΟΣ ΘΕΣΣΑΛΟΝΙΚΗΣ	1,062	1,163	1,112
ΝΟΜΟΣ ΙΩΑΝΝΙΝΩΝ	1,068	1,136	1,102
ΝΟΜΟΣ ΚΑΒΑΛΑΣ	1,066	1,129	1,098
ΝΟΜΟΣ ΚΑΡΔΙΤΣΗΣ	1,075	1,147	1,111
ΝΟΜΟΣ ΚΑΣΤΟΡΙΑΣ	1,087	1,134	1,110
ΝΟΜΟΣ ΚΕΡΚΥΡΑΣ	1,101	1,153	1,127
ΝΟΜΟΣ ΚΕΦΑΛΛΗΝΙΑΣ	1,097	1,211	1,154
ΝΟΜΟΣ ΚΙΛΚΙΣ	1,074	1,125	1,100
ΝΟΜΟΣ ΚΟΖΑΝΗΣ	1,082	1,126	1,104
ΝΟΜΟΣ ΚΟΡΙΝΘΙΑΣ	1,066	1,130	1,098
ΝΟΜΟΣ ΚΥΚΛΑΔΩΝ	1,098	1,163	1,130
ΝΟΜΟΣ ΛΑΚΩΝΙΑΣ	1,078	1,161	1,120
ΝΟΜΟΣ ΛΑΡΙΣΗΣ	1,071	1,138	1,104
ΝΟΜΟΣ ΛΑΣΙΘΙΟΥ	1,124	1,166	1,145
ΝΟΜΟΣ ΛΕΣΒΟΥ	1,080	1,162	1,121
ΝΟΜΟΣ ΛΕΥΚΑΔΟΣ	1,095	1,137	1,116
ΝΟΜΟΣ ΜΑΓΝΗΣΙΑΣ	1,066	1,156	1,111
ΝΟΜΟΣ ΜΕΣΣΗΝΙΑΣ	1,086	1,168	1,127
ΝΟΜΟΣ ΞΑΝΘΗΣ	1,074	1,118	1,096
ΝΟΜΟΣ ΠΕΛΛΗΣ	1,072	1,122	1,097
ΝΟΜΟΣ ΠΙΕΡΙΑΣ	1,074	1,118	1,096
ΝΟΜΟΣ ΠΡΕΒΕΖΗΣ	1,095	1,133	1,114
ΝΟΜΟΣ ΡΕΘΥΜΝΗΣ	1,126	1,186	1,156
ΝΟΜΟΣ ΡΟΔΟΠΗΣ	1,077	1,136	1,107
ΝΟΜΟΣ ΣΑΜΟΥ	1,098	1,173	1,135
ΝΟΜΟΣ ΣΕΡΡΩΝ	1,073	1,108	1,091
ΝΟΜΟΣ ΤΡΙΚΑΛΩΝ	1,075	1,126	1,100
ΝΟΜΟΣ ΦΘΙΩΤΙΔΟΣ	1,072	1,127	1,100
ΝΟΜΟΣ ΦΛΩΡΙΝΗΣ	1,097	1,131	1,114
ΝΟΜΟΣ ΦΩΚΙΔΟΣ	1,099	1,126	1,113
ΝΟΜΟΣ ΧΑΛΚΙΔΙΚΗΣ	1,071	1,131	1,101
ΝΟΜΟΣ ΧΑΝΙΩΝ	1,114	1,195	1,155
ΝΟΜΟΣ ΧΙΟΥ	1,088	1,130	1,109
ΣΤΑΘΜΙΣΜΕΝΟΣ Μ.Ο.	1,072	1,149	1,110

* Μέσοι όροι ελάχιστων και μέγιστων τιμών χονδρικής όπως υποβάλλονται από τις εταιρείες εμπορίας στο Παρατηρητήριο Τιμών βάσει της ΚΥΑ 978/24-10-2011.

** Η στάθμιση γίνεται βάσει των όγκων πωλήσεων ανά τύπο καυσίμου ανά νομό.

3. γ. Συγκριτικά στοιχεία με Ε.Ε.

Οι λιανικές τιμές πετρελαίου κίνησης με φόρους και προ φόρων στις 28 χώρες της Ε.Ε. για τις 30/03/2015 (τελευταία επίσημα στοιχεία) παρουσιάζονται συγκριτικά κατά φθίνουσα σειρά στα παρακάτω διαγράμματα:



Αναλυτικά στοιχεία για τις τιμές καυσίμων και τους φόρους στις 28 χώρες της Ε.Ε. παρουσιάζονται στην ιστοσελίδα της Ευρωπαϊκής Επιτροπής: http://ec.europa.eu/energy/observatory/oil/bulletin_en.htm

*Οι συγκρίσεις των τιμών μεταξύ των διαφόρων χωρών θα πρέπει να γίνονται με ιδιαίτερη προσοχή εξαιτίας των διαφορών στην ποιότητα των προϊόντων, στις πρακτικές μάρκετινγκ, στις δομές της αγοράς και στις καταναλωτικές συνήθειες που επικρατούν σε κάθε χώρα.

4. Πετρέλαιο Θέρμανσης (Κατ'οίκον)

4. α. Διαμόρφωση τιμής

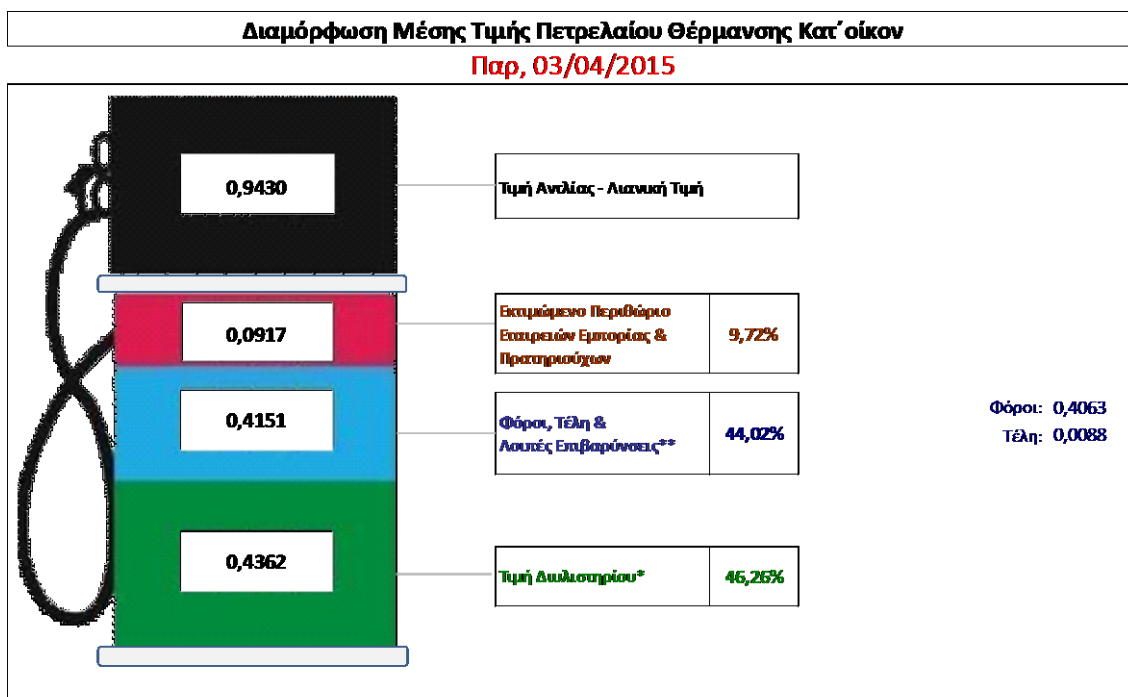
Η τιμή διυλιστηρίου του πετρελαίου θέρμανσης για την Πέμπτη 02/04/2015 διαμορφώθηκε στα 0,4292 € ανά λίτρο. Σε σχέση με την τιμή διυλιστηρίου της προηγούμενης εβδομάδας (26/03/2015) σημειώθηκε μείωση κατά 0,007 € ανά λίτρο (0,7 λεπτά).

Οι φόροι, τα τέλη και οι λοιπές επιβαρύνσεις αντιστοιχούν σε 0,4151 € ανά λίτρο.

Η μέση τιμή λιανικής του πετρελαίου θέρμανσης (κατ'οίκον) για την Παρασκευή 03/04/2015 διαμορφώθηκε στα 0,943 € ανά λίτρο. Σε σχέση με την τιμή της προηγούμενης εβδομάδας (27/03/2015) σημειώθηκε μείωση κατά 0,004 € ανά λίτρο (0,4 λεπτά).

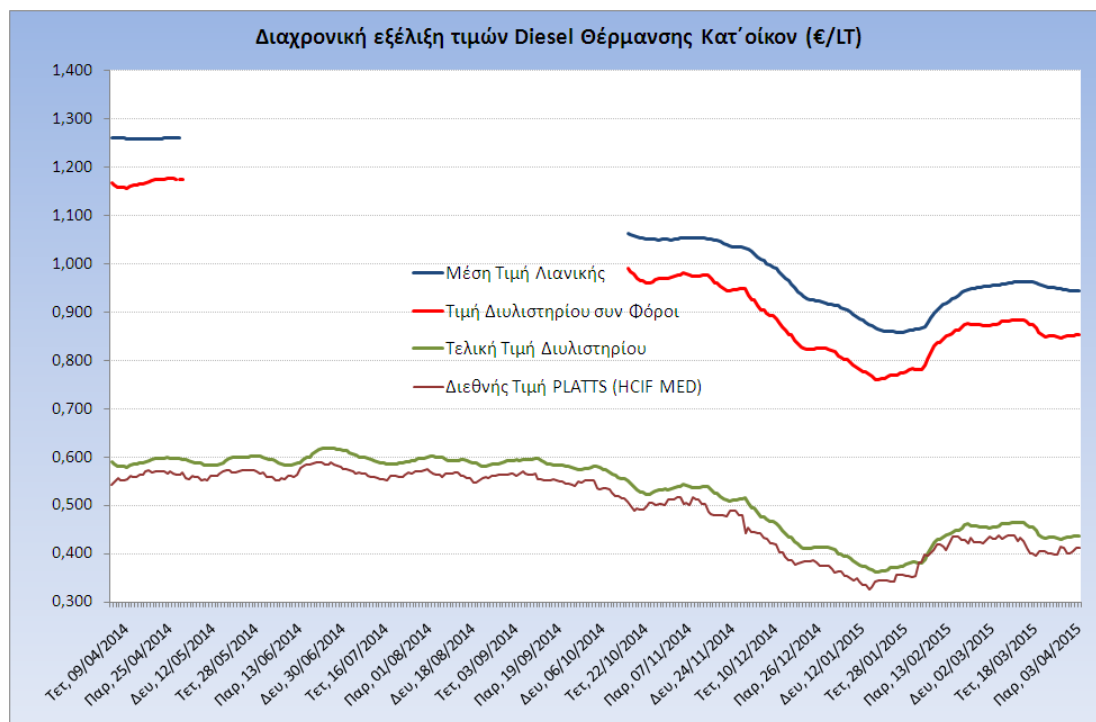
Το εκτιμώμενο περιθώριο των πρατηριούχων και των εταιρειών εμπορίας υπολογίζεται κατά μέσο όρο στα 0,0917 € ανά λίτρο (9,2 λεπτά).

Η τελική τιμή λιανικής διαμορφώνεται από την τιμή διυλιστηρίου κατά 46,3%, από τους φόρους (σταθερούς και μεταβλητούς) κατά 44%, και από τα εκτιμώμενα περιθώρια των εταιρειών εμπορίας, των μεταφορέων υγρών καυσίμων και των πρατηρίων κατά 9,7% (βλ. παρακάτω πίνακα).



* Τιμή διυλιστηρίου	0,4362
-Τιμή διυλιστηρίου προηγούμενης ημέρας (Μέση Σταθμισή Τιμή εκ των δύο εταιρειών διύλισης)	
-Στην τιμή διυλιστηρίου περιλαμβάνονται οι ειδικές υπηρεσίες (φορτωτικά)	
** Τέλη	0,0088
-Ανακατοδοτικό τέλος ΡΑΕ: 0,21 € ανά χιλιό λίτρα. (Απόφαση 101/2014 - ΦΕΚ 745/Β/26-03-2014)	0,0002
-Εισφορά «Ειδικού Λογαριασμού Πετρελαιοειδών»: 1,2% επί της τιμής διυλιστηρίου. (Ν. 3335/2005 - ΦΕΚ 95/Α/20-4-2005)	0,0052
-Ειδικό τέλος Δικαιωμάτων Εκτέλεσης Τελωνειακών Εργασιών (ΔΕΤΕ): 0,5% της αξίας του αθροίσματος της τιμής εκ διυλιστηρίου και του ΕΦΚ. (Ν. 2093/92 - ΦΕΚ 181/Α/25-11-92)	0,0033
** Φόροι	0,4063
-Ειδικός Φόρος Κατανάλωσης (ΕΦΚ): για το πετρέλαιο θέρμανσης - 230 € ανά κυβικό μέτρο ή 0,230 € ανά λίτρο. (Ν. 4092/2012 (ΦΕΚ 220/Α/8-11-12)	0,2300
-Φόρος Προσθήμερης Αξίας (ΦΠΑ): 23% επί του συνόλου της τιμής διυλιστηρίου των μικτών ονομαστικών περιθωρίων κέρδους και των παραπάνω φορολογικών επιβαρύνσεων. (Ν. 3845/2010 - ΦΕΚ 65/Α/6-3-2010)	0,1763

Η εξέλιξη των διεθνών τιμών Platts (HCIF/MED), των τιμών διυλιστηρίου και των τιμών λιανικής για το πετρέλαιο θέρμανσης (κατ' οίκον), καθώς και των αντίστοιχων ενδεικτικών περιθωρίων εμπορίας για το διάστημα των τελευταίων 12 μηνών παρουσιάζονται στο ακόλουθο διάγραμμα:



4. β. Χονδρική Τιμή Πώλησης

Ο μέσος όρος της χονδρικής τιμής πώλησης του πετρελαίου θέρμανσης (κατ' οίκον) από τις εταιρείες εμπορίας πετρελαιοειδών για την Παρασκευή 03/04/2015 ήταν 0,871 € ανά λίτρο.

Αναλυτικά, οι μέσες κατώτατες και ανώτατες τιμές χονδρικής, καθώς και η μέση τιμή ανά νομό παρουσιάζονται στον επόμενο πίνακα:

Μέσες Τιμές Χονδρικής Πώλησης Πετρελαίου Θέρμανσης (κατ' οίκον) ανά Νομό

Παρασκευή 03 Απριλίου 2015

ΝΟΜΟΣ	ΜΕΣΗ ΚΑΤΩΤΑΤΗ ΜΕ ΦΠΑ	ΜΕΣΗ ΑΝΩΤΑΤΗ ΜΕ ΦΠΑ	ΜΕΣΗ ΤΙΜΗ ΜΕ ΦΠΑ
ΝΟΜΟΣ ΑΙΤΩΛΙΑΣ ΚΑΙ ΑΚΑΡΝΑΝΙΑΣ	0,845	0,894	0,869
ΝΟΜΟΣ ΑΡΓΟΛΙΔΟΣ	0,854	0,889	0,872
ΝΟΜΟΣ ΑΡΚΑΔΙΑΣ	0,850	0,887	0,868
ΝΟΜΟΣ ΑΡΤΗΣ	0,863	0,901	0,882
ΝΟΜΟΣ ΑΤΤΙΚΗΣ	0,835	0,896	0,865
ΝΟΜΟΣ ΑΧΑΪΑΣ	0,842	0,885	0,864
ΝΟΜΟΣ ΒΟΙΩΤΙΑΣ	0,848	0,888	0,868
ΝΟΜΟΣ ΓΡΕΒΕΝΩΝ	0,865	0,879	0,872
ΝΟΜΟΣ ΔΡΑΜΑΣ	0,863	0,882	0,873
ΝΟΜΟΣ ΔΩΔΕΚΑΝΗΣΟΥ	0,852	0,947	0,900
ΝΟΜΟΣ ΕΒΡΟΥ	0,859	0,885	0,872

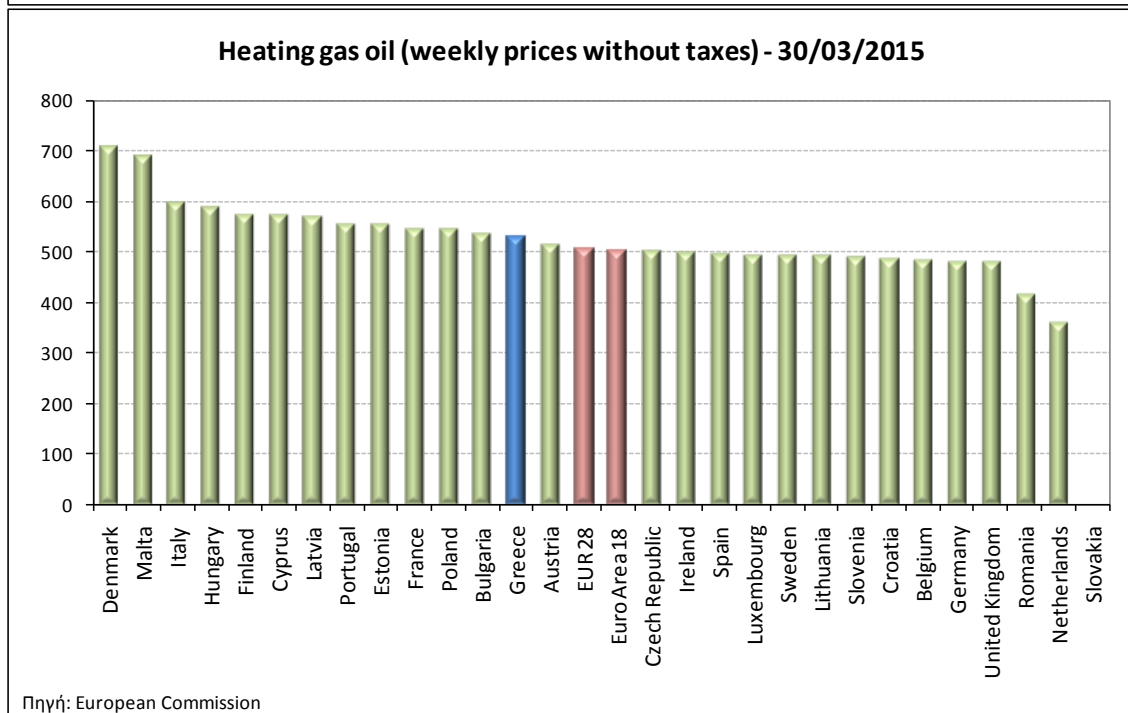
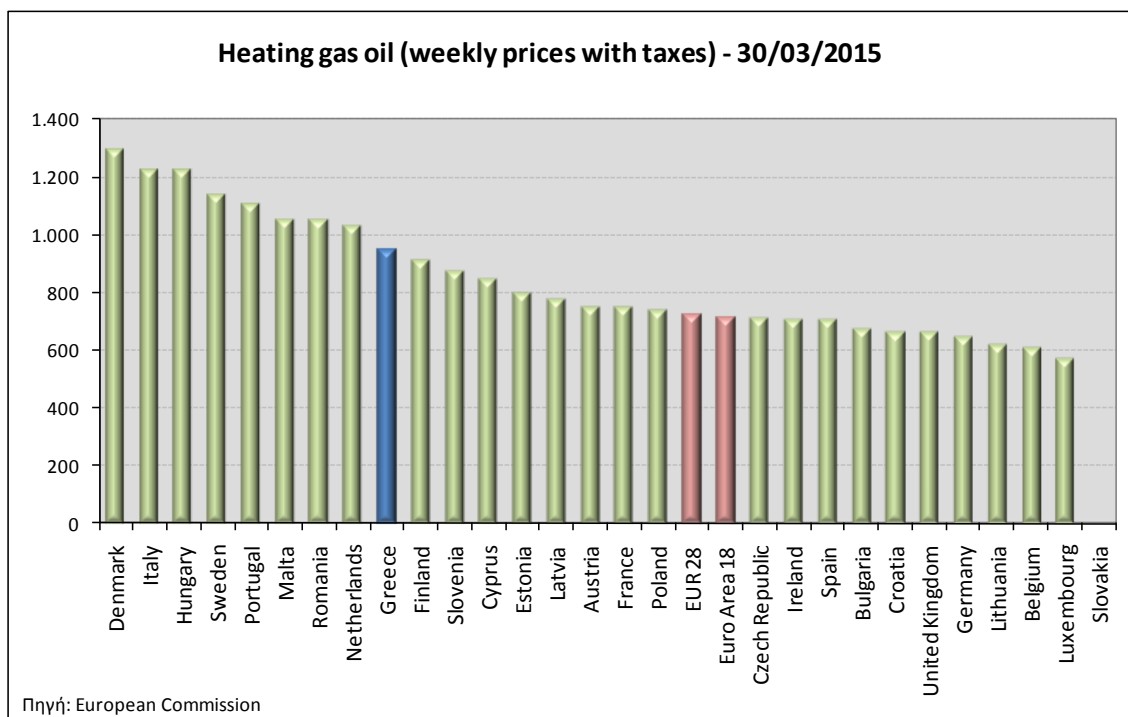
ΝΟΜΟΣ	ΜΕΣΗ ΚΑΤΩΤΑΤΗ ΜΕ ΦΠΑ	ΜΕΣΗ ΑΝΩΤΑΤΗ ΜΕ ΦΠΑ	ΜΕΣΗ ΤΙΜΗ ΜΕ ΦΠΑ
ΝΟΜΟΣ ΕΥΒΟΙΑΣ	0,863	0,911	0,887
ΝΟΜΟΣ ΕΥΡΥΤΑΝΙΑΣ	0,881	0,889	0,885
ΝΟΜΟΣ ΖΑΚΥΝΘΟΥ	0,878	0,905	0,892
ΝΟΜΟΣ ΗΛΕΙΑΣ	0,855	0,900	0,877
ΝΟΜΟΣ ΗΜΑΘΙΑΣ	0,845	0,877	0,861
ΝΟΜΟΣ ΗΡΑΚΛΕΙΟΥ	0,887	0,923	0,905
ΝΟΜΟΣ ΘΕΣΠΡΩΤΙΑΣ	0,860	0,895	0,877
ΝΟΜΟΣ ΘΕΣΣΑΛΟΝΙΚΗΣ	0,838	0,872	0,855
ΝΟΜΟΣ ΙΩΑΝΝΙΝΩΝ	0,850	0,900	0,875
ΝΟΜΟΣ ΚΑΒΑΛΑΣ	0,850	0,885	0,868
ΝΟΜΟΣ ΚΑΡΔΙΤΣΗΣ	0,848	0,882	0,865
ΝΟΜΟΣ ΚΑΣΤΟΡΙΑΣ	0,851	0,882	0,867
ΝΟΜΟΣ ΚΕΡΚΥΡΑΣ	0,885	0,932	0,909
ΝΟΜΟΣ ΚΕΦΑΛΛΗΝΙΑΣ	0,866	0,930	0,898
ΝΟΜΟΣ ΚΙΛΚΙΣ	0,854	0,875	0,864
ΝΟΜΟΣ ΚΟΖΑΝΗΣ	0,851	0,880	0,865
ΝΟΜΟΣ ΚΟΡΙΝΘΙΑΣ	0,845	0,888	0,866
ΝΟΜΟΣ ΚΥΚΛΑΔΩΝ	0,880	0,921	0,901
ΝΟΜΟΣ ΛΑΚΩΝΙΑΣ	0,849	0,901	0,875
ΝΟΜΟΣ ΛΑΡΙΣΗΣ	0,851	0,890	0,871
ΝΟΜΟΣ ΛΑΣΙΘΙΟΥ	0,897	0,924	0,911
ΝΟΜΟΣ ΛΕΣΒΟΥ	0,860	0,926	0,893
ΝΟΜΟΣ ΛΕΥΚΑΔΟΣ	0,887	0,909	0,898
ΝΟΜΟΣ ΜΑΓΝΗΣΙΑΣ	0,837	0,909	0,873
ΝΟΜΟΣ ΜΕΣΣΗΝΙΑΣ	0,864	0,907	0,885
ΝΟΜΟΣ ΞΑΝΘΗΣ	0,853	0,895	0,874
ΝΟΜΟΣ ΠΕΛΛΗΣ	0,846	0,881	0,863
ΝΟΜΟΣ ΠΙΕΡΙΑΣ	0,851	0,874	0,862
ΝΟΜΟΣ ΠΡΕΒΕΖΗΣ	0,862	0,895	0,878
ΝΟΜΟΣ ΡΕΘΥΜΝΗΣ	0,899	0,914	0,906
ΝΟΜΟΣ ΡΟΔΟΠΗΣ	0,850	0,898	0,874
ΝΟΜΟΣ ΣΑΜΟΥ	0,881	0,921	0,901
ΝΟΜΟΣ ΣΕΡΡΩΝ	0,844	0,876	0,860
ΝΟΜΟΣ ΤΡΙΚΑΛΩΝ	0,850	0,880	0,865
ΝΟΜΟΣ ΦΘΙΩΤΙΔΟΣ	0,851	0,888	0,870
ΝΟΜΟΣ ΦΛΩΡΙΝΗΣ	0,863	0,886	0,875
ΝΟΜΟΣ ΦΩΚΙΔΟΣ	0,877	0,885	0,881
ΝΟΜΟΣ ΧΑΛΚΙΔΙΚΗΣ	0,850	0,883	0,867
ΝΟΜΟΣ ΧΑΝΙΩΝ	0,896	0,919	0,907
ΝΟΜΟΣ ΧΙΟΥ	0,871	0,891	0,881
ΣΤΑΘΜΙΣΜΕΝΟΣ Μ.Ο.	0,850	0,892	0,871

* Μέσοι όροι ελάχιστων και μέγιστων τιμών χονδρικής όπως υποβάλλονται από τις εταιρείες εμπορίας στο Παρατηρητήριο Τιμών βάσει της ΚΥΑ 978/24-10-2011.

** Η στάθμιση γίνεται βάσει των όγκων πωλήσεων ανά τύπο καυσίμου ανά νομό.

4. γ. Συγκριτικά στοιχεία με Ε.Ε.

Οι λιανικές τιμές πετρελαίου θέρμανσης με φόρους και προ φόρων στις 28 χώρες της Ε.Ε. για τις 30/03/2015 (τελευταία επίσημα στοιχεία) παρουσιάζονται συγκριτικά κατά φθίνουσα σειρά στα παρακάτω διαγράμματα:



Αναλυτικά στοιχεία για τις τιμές καυσίμων και τους φόρους στις 28 χώρες της Ε.Ε. παρουσιάζονται στην ιστοσελίδα της Ευρωπαϊκής Επιτροπής: http://ec.europa.eu/energy/observatory/oil/bulletin_en.htm

*Οι συγκρίσεις των τιμών μεταξύ των διαφόρων χωρών θα πρέπει να γίνονται με ιδιαίτερη προσοχή εξαιτίας των διαφορών στην ποιότητα των προϊόντων, στις πρακτικές μάρκετινγκ, στις δομές της αγοράς και στις καταναλωτικές συνήθειες που επικρατούν σε κάθε χώρα.