



ΕΛΛΗΝΙΚΗ ΔΗΜΟΚΡΑΤΙΑ

ΥΠΟΥΡΓΕΙΟ ΑΝΑΠΤΥΞΗΣ ΚΑΙ ΑΝΤΑΓΩΝΙΣΤΙΚΟΤΗΤΑΣ

ΓΕΝΙΚΗ ΓΡΑΜΜΑΤΕΙΑ ΚΑΤΑΝΑΛΩΤΗ

Δ/ΝΣΗ ΠΑΡΑΤΗΡΗΤΗΡΙΟΥ ΤΙΜΩΝ ΚΑΙ ΤΙΜΟΛΗΨΙΩΝ

ΠΑΡΑΤΗΡΗΤΗΡΙΟ ΤΙΜΩΝ ΥΓΡΩΝ ΚΑΥΣΙΜΩΝ

Αθήνα, 08-01-2014

Αρ. Πρωτ.: 67

## ΕΒΔΟΜΑΔΙΑΙΟ ΔΕΛΤΙΟ ΕΠΙΣΚΟΠΗΣΗΣ ΤΙΜΩΝ ΚΑΥΣΙΜΩΝ

Παρασκευή, 3 Ιανουαρίου 2014

## 1. Τιμές Παρατηρητηρίου Υγρών Καυσίμων

Οι λιανικές τιμές των υγρών καυσίμων (αμόλυβδη 95 οκτ., σουπερ αμόλυβδη 100 οκτ., σουπερ LRP, πετρέλαιο κίνησης, πετρέλαιο θέρμανσης κατ' οίκον και υγραέριο κίνησης) αναρτώνται αναλυτικά στην ιστοσελίδα του Παρατηρητηρίου Τιμών Υγρών Καυσίμων του Υπουργείου Ανάπτυξης και Ανταγωνιστικότητας [www.fuelprices.gr](http://www.fuelprices.gr), όπου παρουσιάζονται καθημερινά οι ελάχιστες, μέσες και μέγιστες τιμές σε όλους τους Νομούς της χώρας.

## Μέσες τιμές λιανικής πώλησης καυσίμων για όλη την Ελλάδα

Παρασκευή 3 Ιανουαρίου 2014

Προϊόν	Μέση Τιμή
Αμόλυβδη 95 οκτ.	1,656
Αμόλυβδη 100 οκτ.	1,863
Super	1,809
Diesel Κίνησης	1,378
Diesel Θέρμανσης Κατ' οίκον	1,278
Υγραέριο κίνησης (Autogas)	0,970

\* Η μέση τιμή πανελλαδικά υπολογίζεται από τον σταθμισμένο μέσο όρο με βάση τους όγκους πωλήσεων ανά τύπο καυσίμου ανά νομό.

Στον παρακάτω πίνακα παρουσιάζονται οι μέσες τιμές λιανικής των υγρών καυσίμων ανά Νομό.

**Μέσες τιμές λιανικής πώλησης καυσίμων ανά νομό**  
Παρασκευή 3 Ιανουαρίου 2014

ΝΟΜΟΣ	Αμόλυβδη 95 οκτ.	Αμόλυβδη 100 οκτ.	Super	Diesel Κίνησης	Diesel Θέρμανσης Κατ'οίκον	Υγραέριο κίνησης (Autogas)
ΝΟΜΟΣ ΑΤΤΙΚΗΣ	1,640	1,850	1,782	1,356	1,275	0,966
ΝΟΜΟΣ ΑΙΤΩΛΙΑΣ ΚΑΙ ΑΚΑΡΝΑΝΙΑΣ	1,671	1,884	1,813	1,385	1,292	0,977
ΝΟΜΟΣ ΑΡΓΟΛΙΔΟΣ	1,657	1,870	1,786	1,374	1,269	0,948
ΝΟΜΟΣ ΑΡΚΑΔΙΑΣ	1,678	1,889	1,769	1,387	1,287	0,978
ΝΟΜΟΣ ΑΡΤΗΣ	1,674	1,915	1,780	1,393	1,307	0,960
ΝΟΜΟΣ ΑΧΑΪΑΣ	1,644	1,872	1,824	1,380	1,280	0,990
ΝΟΜΟΣ ΒΟΙΩΤΙΑΣ	1,663	1,909	1,752	1,385	1,264	0,966
ΝΟΜΟΣ ΓΡΕΒΕΝΩΝ	1,685	1,915	1,850	1,402	1,311	0,952
ΝΟΜΟΣ ΔΡΑΜΑΣ	1,642	1,899		1,367	1,262	0,985
ΝΟΜΟΣ ΔΩΔΕΚΑΝΗΣΟΥ	1,754	1,942	1,850	1,427	1,297	1,064
ΝΟΜΟΣ ΕΒΡΟΥ	1,696	1,901	1,903	1,407	1,275	0,980
ΝΟΜΟΣ ΕΥΒΟΙΑΣ	1,669	1,862	1,776	1,389	1,286	0,964
ΝΟΜΟΣ ΕΥΡΥΤΑΝΙΑΣ	1,724	1,967	1,811	1,428		0,979
ΝΟΜΟΣ ΖΑΚΥΝΘΟΥ	1,659	1,853	1,796	1,374	1,294	0,989
ΝΟΜΟΣ ΗΛΕΙΑΣ	1,678	1,857	1,776	1,389	1,285	0,973
ΝΟΜΟΣ ΗΜΑΘΙΑΣ	1,629	1,844	1,895	1,358	1,264	0,941
ΝΟΜΟΣ ΗΡΑΚΛΕΙΟΥ	1,721	1,915	1,830	1,424	1,294	1,073
ΝΟΜΟΣ ΘΕΣΠΡΩΤΙΑΣ	1,682	1,891	1,970	1,399	1,280	0,973
ΝΟΜΟΣ ΘΕΣΣΑΛΟΝΙΚΗΣ	1,630	1,842	1,801	1,351	1,270	0,980
ΝΟΜΟΣ ΙΩΑΝΝΙΝΩΝ	1,639	1,920	1,855	1,383	1,282	0,928
ΝΟΜΟΣ ΚΑΒΑΛΑΣ	1,653	1,906	1,895	1,375	1,262	0,995
ΝΟΜΟΣ ΚΑΡΔΙΤΣΗΣ	1,654	1,836	1,847	1,370	1,273	0,935
ΝΟΜΟΣ ΚΑΣΤΟΡΙΑΣ	1,680	1,931	1,979	1,397	1,295	0,974
ΝΟΜΟΣ ΚΕΡΚΥΡΑΣ	1,721	1,909	1,791	1,436	1,341	1,050
ΝΟΜΟΣ ΚΕΦΑΛΛΗΝΙΑΣ	1,739	1,909	1,900	1,453	1,323	0,995
ΝΟΜΟΣ ΚΙΛΚΙΣ	1,658	1,889	1,869	1,375	1,278	0,940
ΝΟΜΟΣ ΚΟΖΑΝΗΣ	1,668	1,867	1,859	1,391	1,280	0,953
ΝΟΜΟΣ ΚΟΡΙΝΘΙΑΣ	1,658	1,888	1,732	1,379	1,269	0,974
ΝΟΜΟΣ ΚΥΚΛΑΔΩΝ	1,761	1,954	1,905	1,456	1,325	
ΝΟΜΟΣ ΛΑΚΩΝΙΑΣ	1,666	1,865	1,735	1,375	1,283	0,981
ΝΟΜΟΣ ΛΑΡΙΣΗΣ	1,656	1,839	1,726	1,370	1,274	0,960
ΝΟΜΟΣ ΛΑΣΙΘΙΟΥ	1,745	1,944	1,864	1,437	1,322	1,080
ΝΟΜΟΣ ΛΕΣΒΟΥ	1,675	1,920	1,866	1,398	1,326	
ΝΟΜΟΣ ΛΕΥΚΑΔΟΣ	1,674	1,881	1,780	1,385	1,287	0,948
ΝΟΜΟΣ ΜΑΓΝΗΣΙΑΣ	1,651	1,869	1,869	1,375	1,274	0,924
ΝΟΜΟΣ ΜΕΣΣΗΝΙΑΣ	1,674	1,893	1,828	1,389	1,308	0,982
ΝΟΜΟΣ ΞΑΝΘΗΣ	1,645	1,861	1,790	1,363	1,262	0,980
ΝΟΜΟΣ ΠΕΛΛΗΣ	1,647	1,802	1,745	1,366	1,263	0,966
ΝΟΜΟΣ ΠΙΕΡΙΑΣ	1,638	1,783		1,351	1,251	0,923
ΝΟΜΟΣ ΠΡΕΒΕΖΗΣ	1,660	1,845		1,388	1,265	0,955
ΝΟΜΟΣ ΡΕΘΥΜΝΗΣ	1,728	1,973	1,925	1,439	1,319	1,048
ΝΟΜΟΣ ΡΟΔΟΠΗΣ	1,664	1,878	1,738	1,370	1,273	0,974
ΝΟΜΟΣ ΣΑΜΟΥ	1,755	1,916	1,794	1,452		
ΝΟΜΟΣ ΣΕΡΡΩΝ	1,651	1,830	1,824	1,366	1,261	0,975
ΝΟΜΟΣ ΤΡΙΚΑΛΩΝ	1,652	1,788		1,367	1,259	0,910
ΝΟΜΟΣ ΦΘΙΩΤΙΔΟΣ	1,657	1,863	1,780	1,368	1,295	0,975
ΝΟΜΟΣ ΦΛΩΡΙΝΗΣ	1,667	1,860	1,820	1,396	1,324	0,959
ΝΟΜΟΣ ΦΩΚΙΔΟΣ	1,697	1,904	1,828	1,412	1,326	
ΝΟΜΟΣ ΧΑΛΚΙΔΙΚΗΣ	1,667	1,870	1,870	1,377	1,277	0,979
ΝΟΜΟΣ ΧΑΝΙΩΝ	1,727	1,976	1,958	1,441	1,313	1,076
ΝΟΜΟΣ ΧΙΟΥ	1,657	1,931	1,862	1,386	1,260	

## 2. Απλή Αμόλυβδη Βενζίνη 95 οκτανίων

### 2. α. Διαμόρφωση τιμής

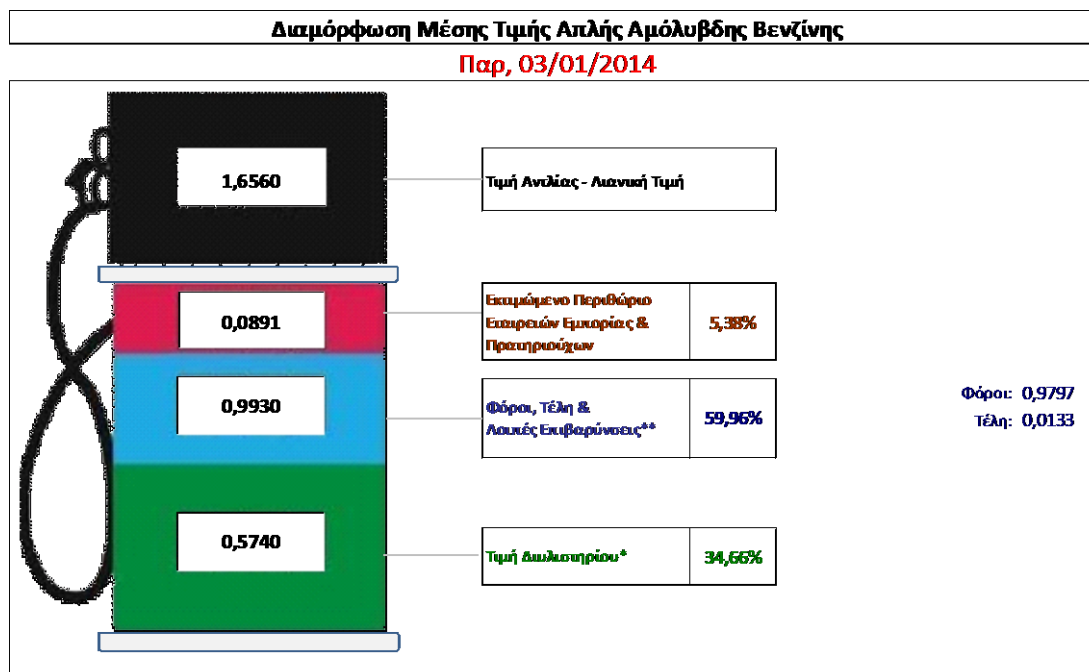
Η τιμή διυλιστηρίου της απλής αμόλυβδης βενζίνης 95 οκτανίων για την Πέμπτη 02/01/2014 διαμορφώθηκε στα 0,574 € ανά λίτρο. Σε σχέση με την τιμή διυλιστηρίου της προηγούμενης εβδομάδας (26/12/2013) σημειώθηκε μείωση κατά 0,0001 € ανά λίτρο (0,01 λεπτά).

Οι φόροι, τα τέλη και οι λοιπές επιβαρύνσεις αντιστοιχούν σε 0,9930 € ανά λίτρο.

Η μέση τιμή λιανικής της απλής αμόλυβδης βενζίνης 95 οκτανίων για την Παρασκευή 03/01/2014 διαμορφώθηκε στα 1,656 € ανά λίτρο. Σε σχέση με την τιμή της προηγούμενης εβδομάδας (27/12/2013) σημειώθηκε αύξηση κατά 0,007 € ανά λίτρο (0,7 λεπτά).

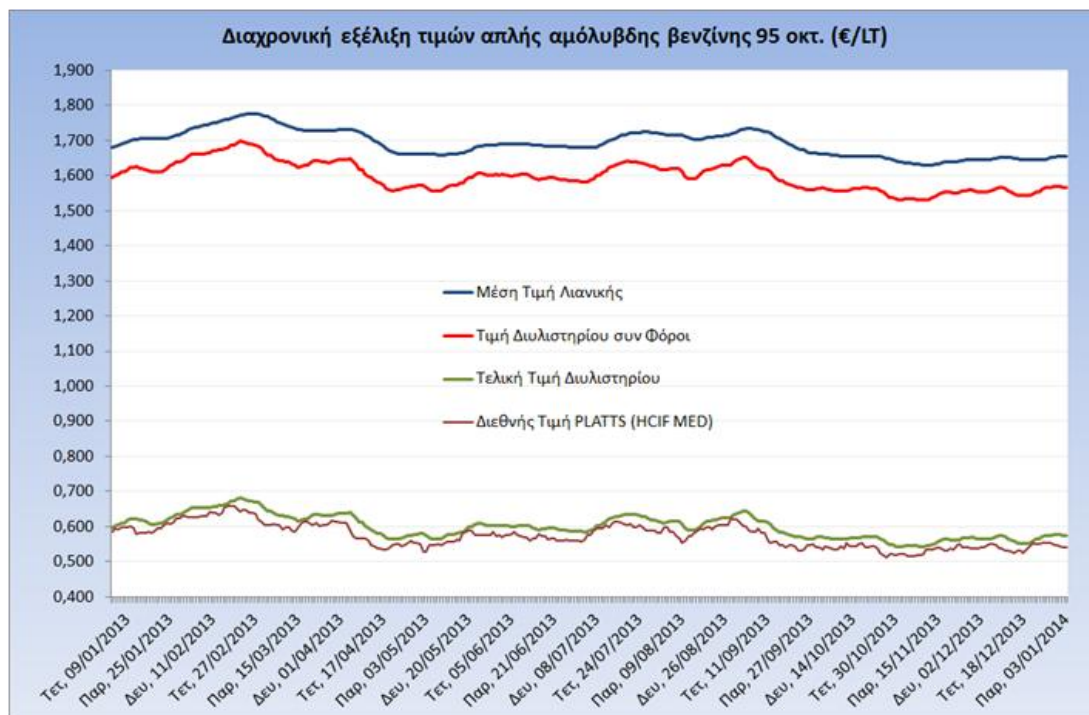
Το εκτιμώμενο περιθώριο των πρατηριούχων και των εταιρειών εμπορίας υπολογίζεται κατά μέσο όρο στα 0,0891 € ανά λίτρο (8,9 λεπτά).

Η τελική τιμή λιανικής διαμορφώνεται από την τιμή διυλιστηρίου κατά 34,6%, από τους φόρους (σταθερούς και μεταβλητούς) κατά 60%, και από τα εκτιμώμενα περιθώρια των εταιρειών εμπορίας, των μεταφορέων υγρών καυσίμων και των πρατηρίων κατά 5,4% (βλ. παρακάτω πίνακα).



<b>* Τιμή διυλιστηρίου</b>	<b>0,5740</b>
-Τιμή διυλιστηρίου προηγούμενης ημέρας (Μέση Σταθμική Τιμή εκ των δύο εταρειών δύλισης)	
-Στην τιμή διυλιστηρίου περιλαμβάνονται οι ειδικές υπηρεσίες (φορτωτικά)	
<b>** Τέλη</b>	<b>0,0133</b>
-Αναποδοτικό τέλος ΡΑΕ: 0,21 €/1000 λίτρα. (Απόφαση 918/2012 - ΦΕΚ 3290/Β/10-12-12)	0,0002
-Ευφορά «Ειδικού Λογαριασμού Πετρελαιοειδών»: 1,2% επί της τιμής διυλιστηρίου. (Ν. 3335/2005 - ΦΕΚ 95/Α/20-4-2005)	0,0069
-Ειδικό τέλος Διακωμύτων Εκτέλεσης Τελωνειακών Εργασιών (ΔΕΤΕ): 0,5% της αξίας του αθροίσματος της τιμής εκ διυλιστηρίου και του ΕΦΚ. (Ν. 2093/92 - ΦΕΚ 181/Α/25-11-92)	0,0062
<b>** Φόροι</b>	<b>0,9797</b>
-Ειδικός Φόρος Κατανάλωσης (ΕΦΚ): για την απλή αμόλυβδη βενζίνη - 670 € ανά κυβικό μέτρο ή 0.67 € ανά λίτρο. (Ν. 3845/2010 - ΦΕΚ 65/Α/6-3-2010)	0,6700
-Φόρος Προσθέμενης Αξίας (ΦΠΑ): 23% επί του συνόλου της τιμής διυλιστηρίου των μικτών ονομαστικών περιθωρίων κέρδους και των παραπάνω φορολογικών επιβαρύνσεων. (Ν. 3845/2010 - ΦΕΚ 65/Α/6-3-2010)	0,3097

Η εξέλιξη των διεθνών τιμών Platts (HCIF/MED), των τιμών διυλιστηρίου και των τιμών λιανικής της απλής αμόλυβδη βενζίνη 95 οκτ., καθώς και των αντίστοιχων ενδεικτικών περιθωρίων εμπορίας για το διάστημα των τελευταίων 12 μηνών παρουσιάζονται στο ακόλουθο διάγραμμα:



## 2. β. Χονδρική Τιμή Πώλησης

Ο μέσος όρος της χονδρικής τιμής πώλησης της απλής αμόλυβδης βενζίνης 95 οκτανίων από τις εταιρείες εμπορίας πετρελαιοειδών για την Παρασκευή 03/01/2014 ήταν € ανά λίτρο.

Αναλυτικά, οι μέσες κατώτατες και ανώτατες τιμές χονδρικής, καθώς και η μέση τιμή ανά νομό παρουσιάζονται στον επόμενο πίνακα:

### Μέσες Τιμές Χονδρικής Πώλησης Απλής Αμόλυβδης Βενζίνης ανά Νομό

Παρασκευή 03 Ιανουαρίου 2013

ΝΟΜΟΣ	ΜΕΣΗ ΚΑΤΩΤΑΤΗ ΜΕ ΦΠΑ	ΜΕΣΗ ΑΝΩΤΑΤΗ ΜΕ ΦΠΑ	ΜΕΣΗ ΤΙΜΗ ΜΕ ΦΠΑ
ΝΟΜΟΣ ΑΙΤΩΛΙΑΣ ΚΑΙ ΑΚΑΡΝΑΝΙΑΣ	1,580	1,648	<b>1,614</b>
ΝΟΜΟΣ ΑΡΓΟΛΙΔΟΣ	1,581	1,641	<b>1,611</b>
ΝΟΜΟΣ ΑΡΚΑΔΙΑΣ	1,587	1,666	<b>1,626</b>
ΝΟΜΟΣ ΑΡΤΗΣ	1,600	1,676	<b>1,638</b>
ΝΟΜΟΣ ΑΤΤΙΚΗΣ	1,557	1,657	<b>1,607</b>
ΝΟΜΟΣ ΑΧΑΪΑΣ	1,557	1,666	<b>1,611</b>
ΝΟΜΟΣ ΒΟΙΩΤΙΑΣ	1,576	1,635	<b>1,605</b>
ΝΟΜΟΣ ΓΡΕΒΕΝΩΝ	1,589	1,624	<b>1,607</b>
ΝΟΜΟΣ ΔΡΑΜΑΣ	1,597	1,649	<b>1,623</b>
ΝΟΜΟΣ ΔΩΔΕΚΑΝΗΣΟΥ	1,613	1,694	<b>1,654</b>
ΝΟΜΟΣ ΕΒΡΟΥ	1,594	1,664	<b>1,629</b>
ΝΟΜΟΣ ΕΥΒΟΙΑΣ	1,591	1,699	<b>1,645</b>
ΝΟΜΟΣ ΕΥΡΥΤΑΝΙΑΣ	1,610	1,634	<b>1,622</b>
ΝΟΜΟΣ ΖΑΚΥΝΘΟΥ	1,603	1,639	<b>1,621</b>

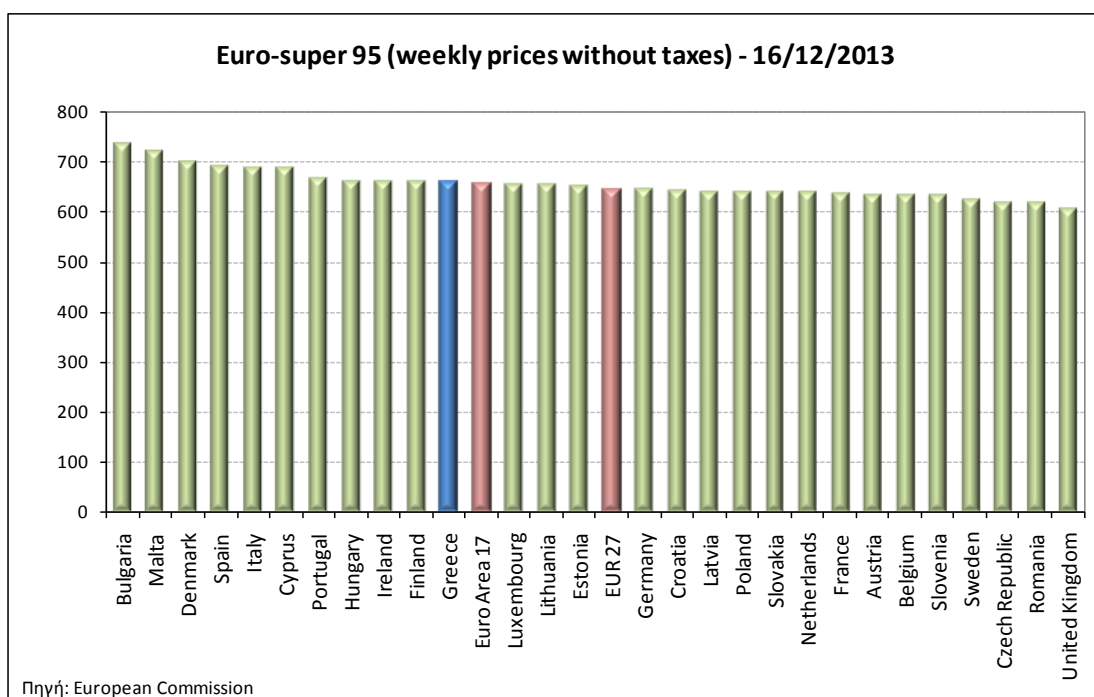
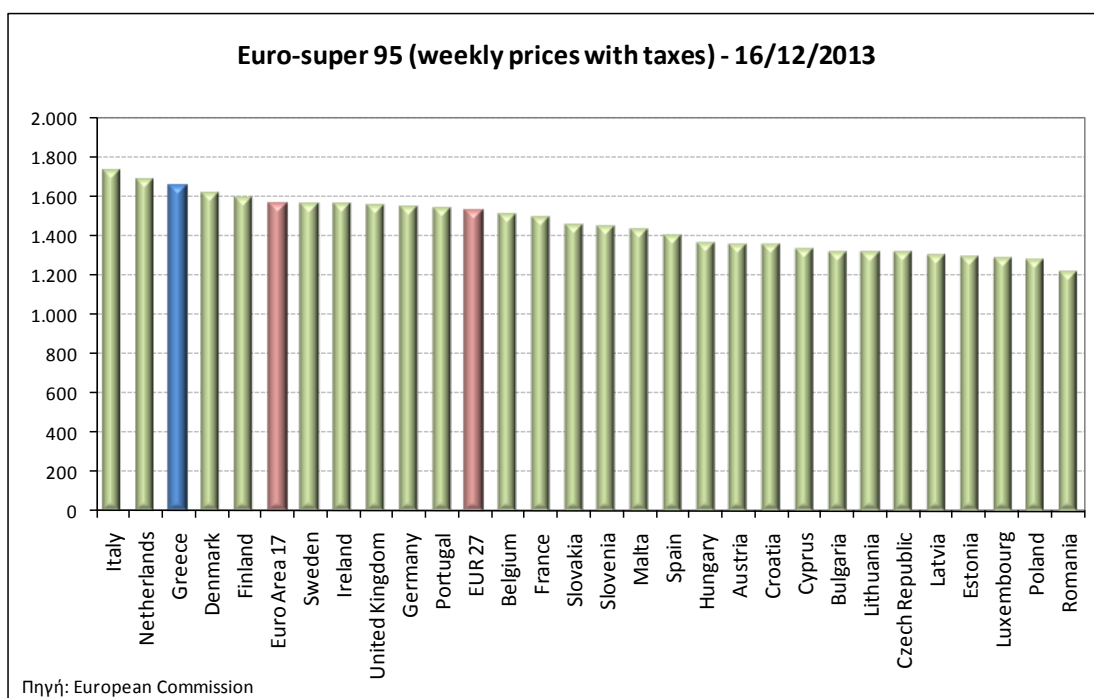
ΝΟΜΟΣ	ΜΕΣΗ ΚΑΤΩΤΑΤΗ ΜΕ ΦΠΑ	ΜΕΣΗ ΑΝΩΤΑΤΗ ΜΕ ΦΠΑ	ΜΕΣΗ ΤΙΜΗ ΜΕ ΦΠΑ
ΝΟΜΟΣ ΗΛΕΙΑΣ	1,586	1,702	1,644
ΝΟΜΟΣ ΗΜΑΘΙΑΣ	1,572	1,620	1,596
ΝΟΜΟΣ ΗΡΑΚΛΕΙΟΥ	1,610	1,701	1,656
ΝΟΜΟΣ ΘΕΣΠΡΩΤΙΑΣ	1,588	1,662	1,625
ΝΟΜΟΣ ΘΕΣΣΑΛΟΝΙΚΗΣ	1,560	1,642	1,601
ΝΟΜΟΣ ΙΩΑΝΝΙΝΩΝ	1,579	1,690	1,634
ΝΟΜΟΣ ΚΑΒΑΛΑΣ	1,580	1,636	1,608
ΝΟΜΟΣ ΚΑΡΔΙΤΣΗΣ	1,573	1,645	1,609
ΝΟΜΟΣ ΚΑΣΤΟΡΙΑΣ	1,591	1,644	1,617
ΝΟΜΟΣ ΚΕΡΚΥΡΑΣ	1,617	1,676	1,647
ΝΟΜΟΣ ΚΕΦΑΛΛΗΝΙΑΣ	1,584	1,687	1,635
ΝΟΜΟΣ ΚΙΛΚΙΣ	1,571	1,636	1,604
ΝΟΜΟΣ ΚΟΖΑΝΗΣ	1,578	1,629	1,604
ΝΟΜΟΣ ΚΟΡΙΝΘΙΑΣ	1,574	1,649	1,612
ΝΟΜΟΣ ΚΥΚΛΑΔΩΝ	1,571	1,642	1,607
ΝΟΜΟΣ ΛΑΚΩΝΙΑΣ	1,585	1,690	1,637
ΝΟΜΟΣ ΛΑΡΙΣΗΣ	1,574	1,640	1,607
ΝΟΜΟΣ ΛΑΣΙΘΙΟΥ	1,635	1,688	1,661
ΝΟΜΟΣ ΛΕΣΒΟΥ	1,544	1,645	1,594
ΝΟΜΟΣ ΛΕΥΚΑΔΟΣ	1,590	1,642	1,616
ΝΟΜΟΣ ΜΑΓΝΗΣΙΑΣ	1,574	1,688	1,631
ΝΟΜΟΣ ΜΕΣΣΗΝΙΑΣ	1,590	1,682	1,636
ΝΟΜΟΣ ΞΑΝΘΗΣ	1,578	1,690	1,634
ΝΟΜΟΣ ΠΕΛΛΗΣ	1,569	1,623	1,596
ΝΟΜΟΣ ΠΙΕΡΙΑΣ	1,574	1,629	1,602
ΝΟΜΟΣ ΠΡΕΒΕΖΗΣ	1,584	1,648	1,616
ΝΟΜΟΣ ΡΕΘΥΜΝΗΣ	1,615	1,708	1,661
ΝΟΜΟΣ ΡΟΔΟΠΗΣ	1,582	1,667	1,624
ΝΟΜΟΣ ΣΑΜΟΥ	1,575	1,629	1,602
ΝΟΜΟΣ ΣΕΡΡΩΝ	1,580	1,626	1,603
ΝΟΜΟΣ ΤΡΙΚΑΛΩΝ	1,579	1,640	1,609
ΝΟΜΟΣ ΦΘΙΩΤΙΔΟΣ	1,576	1,640	1,608
ΝΟΜΟΣ ΦΛΩΡΙΝΗΣ	1,577	1,654	1,616
ΝΟΜΟΣ ΦΩΚΙΔΟΣ	1,592	1,667	1,630
ΝΟΜΟΣ ΧΑΛΚΙΔΙΚΗΣ	1,579	1,627	1,603
ΝΟΜΟΣ ΧΑΝΙΩΝ	1,607	1,696	1,652
ΝΟΜΟΣ ΧΙΟΥ	1,572	1,639	1,605
<b>ΣΤΑΘΜΙΣΜΕΝΟΣ Μ.Ο.</b>	<b>1,571</b>	<b>1,658</b>	<b>1,615</b>

\* Μέσοι όροι ελάχιστων και μέγιστων τιμών χονδρικής όπως υποβάλλονται από τις εταιρείες εμπορίας στο Παρατηρητήριο Τιμών βάσει της ΚΥΑ 978/24-10-2011.

\*\* Η στάθμιση γίνεται βάσει των όγκων πωλήσεων ανά τύπο καυσίμου ανά νομό.

## 2. γ. Συγκριτικά στοιχεία με Ε.Ε.

Οι λιανικές τιμές αμόλυβδης βενζίνης με φόρους και προ φόρων στις 28 χώρες της Ε.Ε. για τις 16/12/2013 (τελευταία επίσημα στοιχεία) παρουσιάζονται συγκριτικά κατά φθίνουσα σειρά στα παρακάτω διαγράμματα:



Αναλυτικά στοιχεία για τις τιμές καυσίμων και τους φόρους στις 28 χώρες της Ε.Ε. παρουσιάζονται στην ιστοσελίδα της Ευρωπαϊκής Επιτροπής:

[http://ec.europa.eu/energy/observatory/oil/bulletin\\_en.htm](http://ec.europa.eu/energy/observatory/oil/bulletin_en.htm)

\*Οι συγκρίσεις των τιμών μεταξύ των διαφόρων χωρών θα πρέπει να γίνονται με ιδιαίτερη προσοχή εξαιτίας των διαφορών στην ποιότητα των προϊόντων, στις πρακτικές μάρκετινγκ, στις δομές της αγοράς και στις καταναλωτικές συνήθειες που επικρατούν σε κάθε χώρα.

### 3. Πετρέλαιο Κίνησης (Biodiesel)

#### 3. α. Διαμόρφωση τιμής

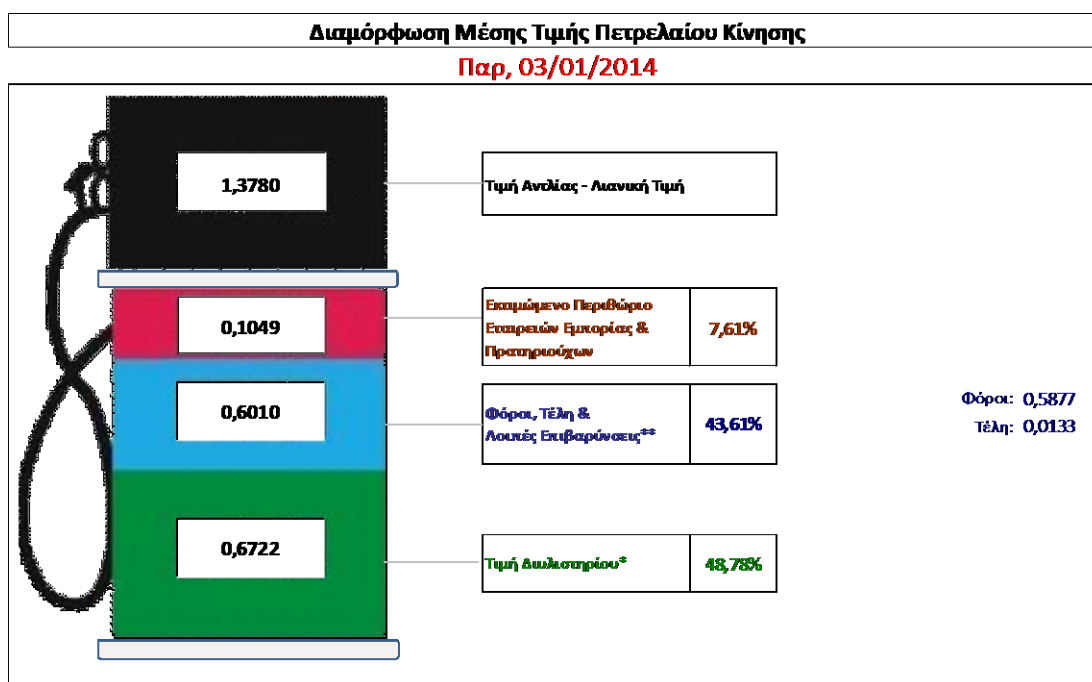
Η τιμή διυλιστηρίου του πετρελαίου κίνησης για την Πέμπτη 02/01/2014 διαμορφώθηκε στα 0,6722 € ανά λίτρο. Σε σχέση με την τιμή διυλιστηρίου της προηγούμενης εβδομάδας (26/12/2013) σημειώθηκε μείωση κατά 0,0022 € ανά λίτρο (0,2 λεπτά).

Οι φόροι, τα τέλη και οι λοιπές επιβαρύνσεις αντιστοιχούν σε 0,601 € ανά λίτρο.

Η μέση τιμή λιανικής του πετρελαίου κίνησης για την Παρασκευή 03/01/2014 διαμορφώθηκε στα 1,378 € ανά λίτρο. Σε σχέση με την τιμή της προηγούμενης εβδομάδας (27/12/2013) σημειώθηκε αύξηση κατά 0,002 € ανά λίτρο (0,2 λεπτά).

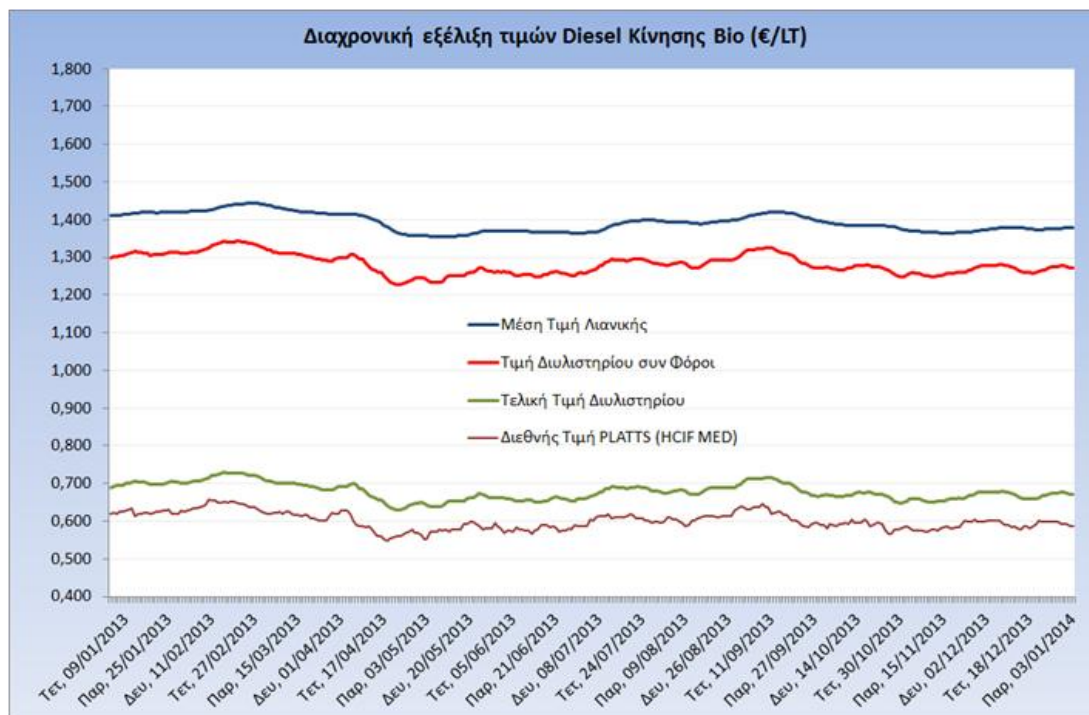
Το εκτιμώμενο περιθώριο των πρατηριούχων και των εταιρειών εμπορίας υπολογίζεται κατά μέσο όρο στα 0,1049 € ανά λίτρο (10,5 λεπτά).

Η τελική τιμή λιανικής διαμορφώνεται από την τιμή διυλιστηρίου κατά 48,8%, από τους φόρους (σταθερούς και μεταβλητούς) κατά 43,6%, και από τα εκτιμώμενα περιθώρια των εταιρειών εμπορίας, των μεταφορέων υγρών καυσίμων και των πρατηρίων κατά 7,6% (βλ. παρακάτω πίνακα).



<b>* Τιμή διυλιστηρίου</b>	<b>0,6722</b>
- Τιμή διυλιστηρίου προηγούμενης ημέρας (Μέση Σταθμισή Τιμή εκ των δύο εταιρειών διύλισης)	
- Στην τιμή διυλιστηρίου περιλαμβάνονται οι ειδικές υπηρεσίες (φορτωτικά)	
<b>** Τέλη</b>	<b>0,0133</b>
- Ανταποδοτικό τέλος ΡΑΕ: 0,21 €/1000 λίτρα. (Απόφαση 918/2012 - ΦΕΚ 3290/Β/10-12-12)	0,0002
- Εισφορά «Ειδικού Λογαριασμού Πετρέλαιου ειδών»: 1,2% επί της τιμής διυλιστηρίου. (Ν. 3335/2005 - ΦΕΚ 95/Α/20-4-2005)	0,0081
- Ειδικό τέλος Δικαιωμάτων Εκτέλεσης Τελεωκετικών Εργασιών (ΔΕΤΕ): 0,5% της αξίας του αθροίσματος της τιμής εκ διυλιστηρίου και του ΕΦΚ. (Ν. 2093/92 - ΦΕΚ 181/Α/25-11-92)	0,0050
<b>** Φόροι</b>	<b>0,5877</b>
- Ειδικός Φόρος Κατανάλωσης (ΕΦΚ): για το πετρέλαιο κίνησης - 330 € ανά κυβικό μέτρο ή 0,330 € ανά λίτρο. (Ν. 4092/2012 (ΦΕΚ 220/Α/8-11-12)	0,3300
- Φόρος Προσθέμενης Αξίας (ΦΠΑ): 23% επί του συνόλου της τιμής διυλιστηρίου των μικτών ονομαστικών περιθωρίων κέρδους και των παραπάνω φορολογικών επιβαρύνσεων. (Ν. 3845/2010 - ΦΕΚ 65/Α/6-3-2010)	0,2577

Η εξέλιξη των διεθνών τιμών Platts (HCIF/MED), των τιμών διυλιστηρίου και των τιμών λιανικής για το πετρέλαιο κίνησης, καθώς και των αντίστοιχων ενδεικτικών περιθωρίων εμπορίας για το διάστημα των τελευταίων 12 μηνών παρουσιάζονται στο ακόλουθο διάγραμμα:



### 3. β. Χονδρική Τιμή Πώλησης

Ο μέσος όρος της χονδρικής τιμής πώλησης του πετρελαίου κίνησης από τις εταιρείες εμπορίας πετρελαιοειδών για την Παρασκευή 03/01/2014 ήταν € ανά λίτρο.

Αναλυτικά, οι μέσες κατώτατες και ανώτατες τιμές χονδρικής, καθώς και η μέση τιμή ανά νομό παρουσιάζονται στον επόμενο πίνακα:

#### Μέσες Τιμές Χονδρικής Πώλησης Πετρελαίου Κίνησης ανά Νομό

Παρασκευή 03 Ιανουαρίου 2013

ΝΟΜΟΣ	ΜΕΣΗ ΚΑΤΩΤΑΤΗ ΜΕ ΦΠΑ	ΜΕΣΗ ΑΝΩΤΑΤΗ ΜΕ ΦΠΑ	ΜΕΣΗ ΤΙΜΗ ΜΕ ΦΠΑ
ΝΟΜΟΣ ΑΙΤΩΛΙΑΣ ΚΑΙ ΑΚΑΡΝΑΝΙΑΣ	1,281	1,343	<b>1,312</b>
ΝΟΜΟΣ ΑΡΓΟΛΙΔΟΣ	1,288	1,345	<b>1,316</b>
ΝΟΜΟΣ ΑΡΚΑΔΙΑΣ	1,287	1,364	<b>1,326</b>
ΝΟΜΟΣ ΑΡΤΗΣ	1,298	1,379	<b>1,339</b>
ΝΟΜΟΣ ΑΤΤΙΚΗΣ	1,260	1,348	<b>1,304</b>
ΝΟΜΟΣ ΑΧΑΪΑΣ	1,266	1,350	<b>1,308</b>
ΝΟΜΟΣ ΒΟΙΩΤΙΑΣ	1,275	1,347	<b>1,311</b>
ΝΟΜΟΣ ΓΡΕΒΕΝΩΝ	1,295	1,368	<b>1,331</b>
ΝΟΜΟΣ ΔΡΑΜΑΣ	1,296	1,341	<b>1,318</b>
ΝΟΜΟΣ ΔΩΔΕΚΑΝΗΣΟΥ	1,289	1,360	<b>1,325</b>
ΝΟΜΟΣ ΕΒΡΟΥ	1,299	1,370	<b>1,334</b>
ΝΟΜΟΣ ΕΥΒΟΙΑΣ	1,290	1,387	<b>1,339</b>
ΝΟΜΟΣ ΕΥΡΥΤΑΝΙΑΣ	1,319	1,330	<b>1,324</b>



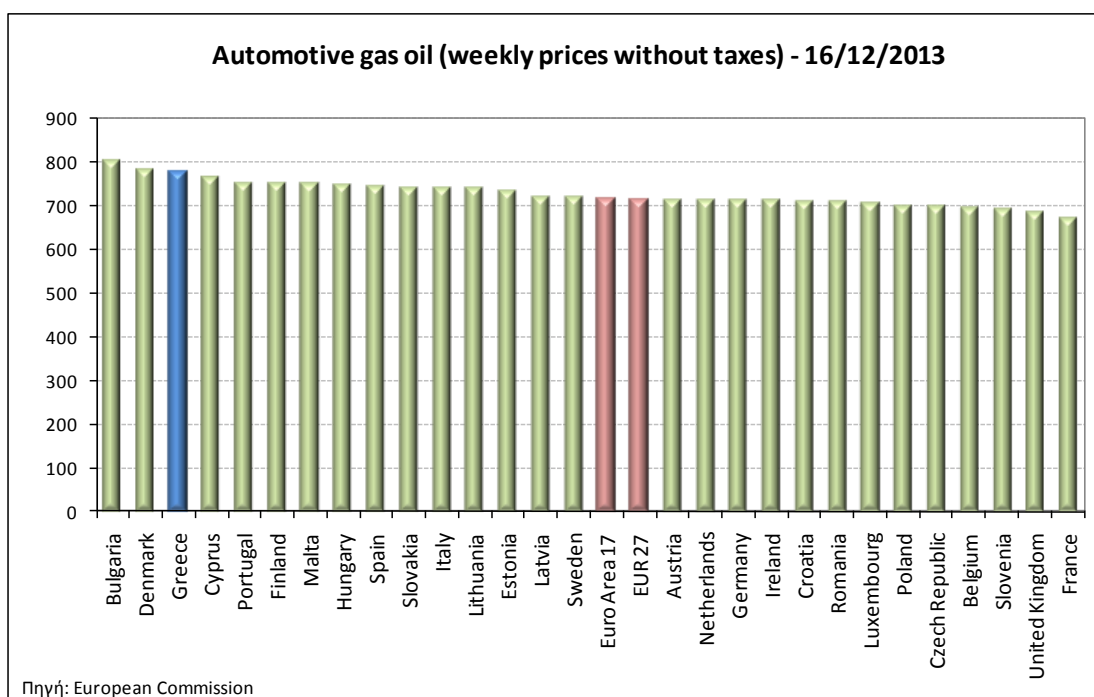
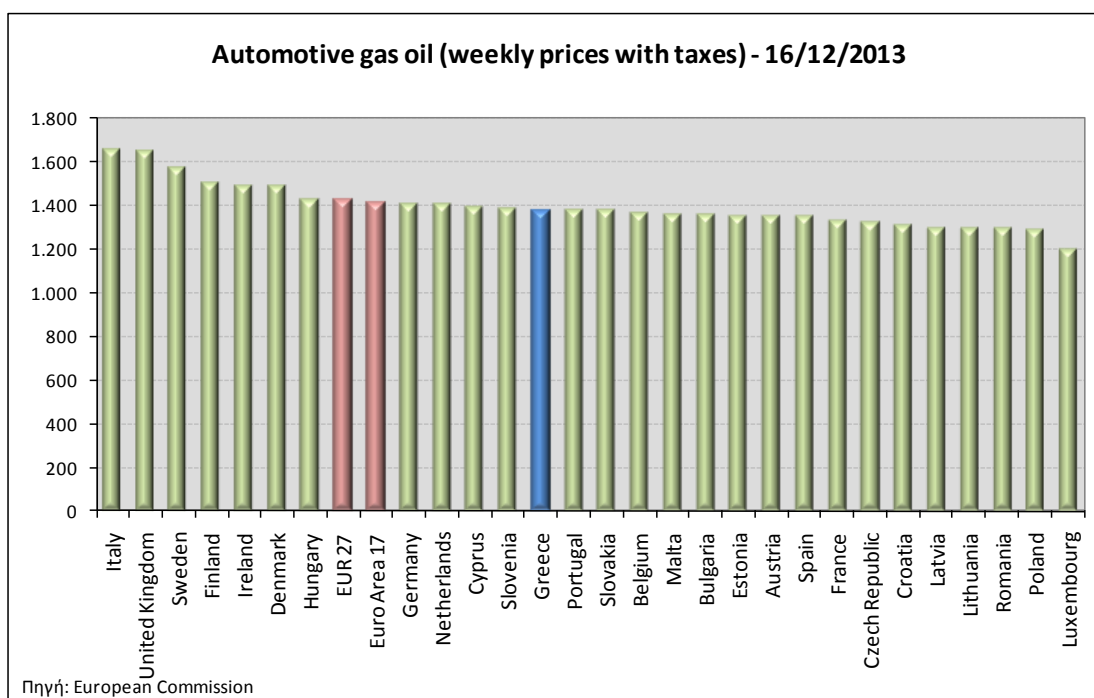
ΝΟΜΟΣ	ΜΕΣΗ ΚΑΤΩΤΑΤΗ ΜΕ ΦΠΑ	ΜΕΣΗ ΑΝΩΤΑΤΗ ΜΕ ΦΠΑ	ΜΕΣΗ ΤΙΜΗ ΜΕ ΦΠΑ
ΝΟΜΟΣ ΖΑΚΥΝΘΟΥ	1,304	1,340	<b>1,322</b>
ΝΟΜΟΣ ΗΛΕΙΑΣ	1,287	1,387	<b>1,337</b>
ΝΟΜΟΣ ΗΜΑΘΙΑΣ	1,278	1,326	<b>1,302</b>
ΝΟΜΟΣ ΗΡΑΚΛΕΙΟΥ	1,306	1,385	<b>1,346</b>
ΝΟΜΟΣ ΘΕΣΣΠΡΩΤΙΑΣ	1,290	1,353	<b>1,321</b>
ΝΟΜΟΣ ΘΕΣΣΑΛΟΝΙΚΗΣ	1,264	1,348	<b>1,306</b>
ΝΟΜΟΣ ΙΩΑΝΝΙΝΩΝ	1,278	1,361	<b>1,320</b>
ΝΟΜΟΣ ΚΑΒΑΛΑΣ	1,278	1,332	<b>1,305</b>
ΝΟΜΟΣ ΚΑΡΔΙΤΣΗΣ	1,276	1,335	<b>1,306</b>
ΝΟΜΟΣ ΚΑΣΤΟΡΙΑΣ	1,289	1,352	<b>1,320</b>
ΝΟΜΟΣ ΚΕΡΚΥΡΑΣ	1,325	1,372	<b>1,348</b>
ΝΟΜΟΣ ΚΕΦΑΛΛΗΝΙΑΣ	1,295	1,418	<b>1,356</b>
ΝΟΜΟΣ ΚΙΛΚΙΣ	1,270	1,351	<b>1,310</b>
ΝΟΜΟΣ ΚΟΖΑΝΗΣ	1,277	1,334	<b>1,306</b>
ΝΟΜΟΣ ΚΟΡΙΝΘΙΑΣ	1,278	1,362	<b>1,320</b>
ΝΟΜΟΣ ΚΥΚΛΑΔΩΝ	1,285	1,345	<b>1,315</b>
ΝΟΜΟΣ ΛΑΚΩΝΙΑΣ	1,286	1,355	<b>1,320</b>
ΝΟΜΟΣ ΛΑΡΙΣΗΣ	1,274	1,346	<b>1,310</b>
ΝΟΜΟΣ ΛΑΣΙΘΙΟΥ	1,328	1,367	<b>1,348</b>
ΝΟΜΟΣ ΛΕΣΒΟΥ	1,263	1,344	<b>1,303</b>
ΝΟΜΟΣ ΛΕΥΚΑΔΟΣ	1,294	1,342	<b>1,318</b>
ΝΟΜΟΣ ΜΑΓΝΗΣΙΑΣ	1,277	1,369	<b>1,323</b>
ΝΟΜΟΣ ΜΕΣΣΗΝΙΑΣ	1,292	1,378	<b>1,335</b>
ΝΟΜΟΣ ΞΑΝΘΗΣ	1,282	1,356	<b>1,319</b>
ΝΟΜΟΣ ΠΕΛΛΗΣ	1,273	1,319	<b>1,296</b>
ΝΟΜΟΣ ΠΙΕΡΙΑΣ	1,279	1,317	<b>1,298</b>
ΝΟΜΟΣ ΠΡΕΒΕΖΗΣ	1,291	1,342	<b>1,316</b>
ΝΟΜΟΣ ΡΕΘΥΜΝΗΣ	1,319	1,387	<b>1,353</b>
ΝΟΜΟΣ ΡΟΔΟΠΗΣ	1,284	1,361	<b>1,323</b>
ΝΟΜΟΣ ΣΑΜΟΥ	1,270	1,331	<b>1,301</b>
ΝΟΜΟΣ ΣΕΡΡΩΝ	1,290	1,325	<b>1,307</b>
ΝΟΜΟΣ ΤΡΙΚΑΛΩΝ	1,279	1,327	<b>1,303</b>
ΝΟΜΟΣ ΦΘΙΩΤΙΔΟΣ	1,280	1,338	<b>1,309</b>
ΝΟΜΟΣ ΦΛΩΡΙΝΗΣ	1,285	1,339	<b>1,312</b>
ΝΟΜΟΣ ΦΩΚΙΔΟΣ	1,294	1,339	<b>1,316</b>
ΝΟΜΟΣ ΧΑΛΚΙΔΙΚΗΣ	1,282	1,330	<b>1,306</b>
ΝΟΜΟΣ ΧΑΝΙΩΝ	1,312	1,406	<b>1,359</b>
ΝΟΜΟΣ ΧΙΟΥ	1,279	1,335	<b>1,307</b>
<b>ΣΤΑΘΜΙΣΜΕΝΟΣ Μ.Ο.</b>	<b>1,278</b>	<b>1,352</b>	<b>1,315</b>

\* Μέσοι όροι ελάχιστων και μέγιστων τιμών χονδρικής όπως υποβάλλονται από τις εταιρείες εμπορίας στο Παρατηρητήριο Τιμών βάσει της ΚΥΑ 978/24-10-2011.

\*\* Η στάθμιση γίνεται βάσει των όγκων πωλήσεων ανά τύπο καυσίμου ανά νομό.

### 3. γ. Συγκριτικά στοιχεία με Ε.Ε.

Οι λιανικές τιμές πετρελαίου κίνησης με φόρους και προ φόρων στις 28 χώρες της Ε.Ε. για τις 16/12/2013 (τελευταία επίσημα στοιχεία) παρουσιάζονται συγκριτικά κατά φθίνουσα σειρά στα παρακάτω διαγράμματα:



Αναλυτικά στοιχεία για τις τιμές καυσίμων και τους φόρους στις 28 χώρες της Ε.Ε. παρουσιάζονται στην ιστοσελίδα της Ευρωπαϊκής Επιτροπής:

[http://ec.europa.eu/energy/observatory/oil/bulletin\\_en.htm](http://ec.europa.eu/energy/observatory/oil/bulletin_en.htm)

\*Οι συγκρίσεις των τιμών μεταξύ των διαφόρων χωρών θα πρέπει να γίνονται με ιδιαίτερη προσοχή εξαιτίας των διαφορών στην ποιότητα των προϊόντων, στις πρακτικές μάρκετινγκ, στις δομές της αγοράς και στις καταναλωτικές συνήθειες που επικρατούν σε κάθε χώρα.