



ΕΛΛΗΝΙΚΗ ΔΗΜΟΚΡΑΤΙΑ  
ΥΠΟΥΡΓΕΙΟ ΟΙΚΟΝΟΜΙΑΣ  
ΥΠΟΔΟΜΩΝ, ΝΑΥΤΙΛΙΑΣ  
& ΤΟΥΡΙΣΜΟΥ

ΓΕΝΙΚΗ Δ/ΝΣΗ ΠΡΟΣΤΑΣΙΑΣ ΚΑΤΑΝΑΛΩΤΗ  
& ΕΠΟΠΤΕΙΑΣ ΤΗΣ ΑΓΟΡΑΣ  
Δ/ΝΣΗ ΠΟΛΙΤΙΚΗΣ & ΕΝΗΜΕΡΩΣΗΣ ΚΑΤΑΝΑΛΩΤΗ  
ΤΜΗΜΑ ΠΑΡΑΤΗΡΗΤΗΡΙΩΝ ΤΙΜΩΝ & ΤΙΜΟΛΗΨΙΩΝ

Αναρτητέο στο διαδίκτυο

Αθήνα, 10-03-2015

Αρ. Πρωτ.: 26889

## ΕΒΔΟΜΑΔΙΑΙΟ ΔΕΛΤΙΟ ΕΠΙΣΚΟΠΗΣΗΣ ΤΙΜΩΝ ΚΑΥΣΙΜΩΝ

Παρασκευή, 06 Μαρτίου 2015

### 1. Τιμές Παρατηρητηρίου Υγρών Καυσίμων

Οι λιανικές τιμές των υγρών καυσίμων (αμόλυβδη 95 οκτ., σούπερ αμόλυβδη 100 οκτ., σούπερ LRP, πετρέλαιο κίνησης, πετρέλαιο θέρμανσης κατ' οίκον και υγραέριο κίνησης) αναρτώνται αναλυτικά στην ιστοσελίδα του Παρατηρητηρίου Τιμών Υγρών Καυσίμων του Υπουργείου Ανάπτυξης και Ανταγωνιστικότητας [www.fuelprices.gr](http://www.fuelprices.gr), όπου παρουσιάζονται καθημερινά οι ελάχιστες, μέσες και μέγιστες τιμές σε όλους τους Νομούς της χώρας.

### Μέσες τιμές λιανικής πώλησης καυσίμων για όλη την Ελλάδα

Παρασκευή, 06 Μαρτίου 2015

Προϊόν	Μέση Τιμή
Αμόλυβδη 95 οκτ.	1,498
Αμόλυβδη 100 οκτ.	1,680
Super	1,631
Diesel Κίνησης	1,211
Diesel Θέρμανσης Κατ' οίκον	0,958
Υγραέριο κίνησης (Autogas)	0,797

\* Η μέση τιμή πανελλαδικά υπολογίζεται από τον σταθμισμένο μέσο όρο με βάση τους όγκους πωλήσεων ανά τύπο καυσίμου ανά νομό.

\*\* Δεν καταγράφεται κατανάλωση στο πετρέλαιο θέρμανσης για τη χρονική περίοδο 30/4 έως 15/10 κάθε έτους.

Στον παρακάτω πίνακα παρουσιάζονται οι μέσες τιμές λιανικής των υγρών καυσίμων ανά Νομό.

**Μέσες τιμές λιανικής πώλησης καυσίμων ανά νομό**  
**Παρασκευή, 06 Μαρτίου 2015**

<b>ΝΟΜΟΣ</b>	<b>Αμόλυβδη 95 οκτ.</b>	<b>Αμόλυβδη 100 οκτ.</b>	<b>Super</b>	<b>Diesel Κίνησης</b>	<b>Diesel Θέρμανσης Κατ'οίκον</b>	<b>Υγραέριο κίνησης (Autogas)</b>
ΝΟΜΟΣ ΑΤΤΙΚΗΣ	1,486	1,663	1,601	1,195	0,952	0,782
ΝΟΜΟΣ ΑΙΤΩΛΙΑΣ ΚΑΙ ΑΚΑΡΝΑΝΙΑΣ	1,517	1,723	1,643	1,224	0,977	0,814
ΝΟΜΟΣ ΑΡΓΟΛΙΔΟΣ	1,492	1,670	1,563	1,199	0,949	0,786
ΝΟΜΟΣ ΑΡΚΑΔΙΑΣ	1,520	1,714	1,662	1,221	0,961	0,815
ΝΟΜΟΣ ΑΡΤΗΣ	1,499	1,667	1,643	1,217	0,973	0,753
ΝΟΜΟΣ ΑΧΑΪΑΣ	1,491	1,693	1,677	1,205	0,963	0,796
ΝΟΜΟΣ ΒΟΙΩΤΙΑΣ	1,500	1,718	1,580	1,220	0,951	0,780
ΝΟΜΟΣ ΓΡΕΒΕΝΩΝ	1,524	1,761		1,230	0,981	0,797
ΝΟΜΟΣ ΔΡΑΜΑΣ	1,487	1,677		1,200	0,943	0,823
ΝΟΜΟΣ ΔΩΔΕΚΑΝΗΣΟΥ	1,588	1,776	1,723	1,253	0,992	0,851
ΝΟΜΟΣ ΕΒΡΟΥ	1,535	1,716	1,698	1,236	0,958	0,828
ΝΟΜΟΣ ΕΥΒΟΙΑΣ	1,497	1,677	1,617	1,210	0,957	0,790
ΝΟΜΟΣ ΕΥΡΥΤΑΝΙΑΣ	1,568	1,813	1,702	1,266		0,815
ΝΟΜΟΣ ΖΑΚΥΝΘΟΥ	1,488	1,611	1,709	1,202	0,975	0,844
ΝΟΜΟΣ ΗΛΕΙΑΣ	1,497	1,688	1,615	1,204	0,953	0,778
ΝΟΜΟΣ ΗΜΑΘΙΑΣ	1,474	1,661		1,193	0,949	0,763
ΝΟΜΟΣ ΗΡΑΚΛΕΙΟΥ	1,563	1,716		1,261	0,961	0,955
ΝΟΜΟΣ ΘΕΣΠΡΩΤΙΑΣ	1,515	1,735		1,228	0,950	0,797
ΝΟΜΟΣ ΘΕΣΣΑΛΟΝΙΚΗΣ	1,476	1,652	1,644	1,186	0,947	0,800
ΝΟΜΟΣ ΙΩΑΝΝΙΝΩΝ	1,487	1,789	1,691	1,222	0,952	0,760
ΝΟΜΟΣ ΚΑΒΑΛΑΣ	1,495	1,698		1,208	0,948	0,829
ΝΟΜΟΣ ΚΑΡΔΙΤΣΗΣ	1,486	1,658		1,201	0,944	0,752
ΝΟΜΟΣ ΚΑΣΤΟΡΙΑΣ	1,519	1,788		1,227	0,979	0,792
ΝΟΜΟΣ ΚΕΡΚΥΡΑΣ	1,548	1,735		1,259	1,024	0,879
ΝΟΜΟΣ ΚΕΦΑΛΛΗΝΙΑΣ	1,569	1,716		1,268	0,978	0,895
ΝΟΜΟΣ ΚΙΛΚΙΣ	1,504	1,764		1,208	0,950	0,777
ΝΟΜΟΣ ΚΟΖΑΝΗΣ	1,502	1,678		1,221	0,954	0,798
ΝΟΜΟΣ ΚΟΡΙΝΘΙΑΣ	1,508	1,707	1,569	1,216	0,950	0,772
ΝΟΜΟΣ ΚΥΚΛΑΔΩΝ	1,595	1,823	1,690	1,304	1,034	0,820
ΝΟΜΟΣ ΛΑΚΩΝΙΑΣ	1,494	1,653	1,560	1,200	0,961	0,785
ΝΟΜΟΣ ΛΑΡΙΣΗΣ	1,487	1,649	1,499	1,194	0,959	0,777
ΝΟΜΟΣ ΛΑΣΙΘΙΟΥ	1,595	1,765		1,274	0,999	0,909
ΝΟΜΟΣ ΛΕΣΒΟΥ	1,526	1,764	1,599	1,248	1,055	0,900
ΝΟΜΟΣ ΛΕΥΚΑΔΟΣ	1,515	1,698	1,540	1,222	0,983	0,777
ΝΟΜΟΣ ΜΑΓΝΗΣΙΑΣ	1,499	1,706	1,397	1,211	0,967	0,795
ΝΟΜΟΣ ΜΕΣΣΗΝΙΑΣ	1,509	1,698	1,689	1,211	0,993	0,832
ΝΟΜΟΣ ΞΑΝΘΗΣ	1,477	1,679	1,644	1,194	0,946	0,862
ΝΟΜΟΣ ΠΕΛΛΗΣ	1,484	1,617		1,192	0,935	0,758
ΝΟΜΟΣ ΠΙΕΡΙΑΣ	1,486	1,658		1,192	0,935	0,802
ΝΟΜΟΣ ΠΡΕΒΕΖΗΣ	1,496	1,663		1,211	0,969	0,745
ΝΟΜΟΣ ΡΕΘΥΜΝΗΣ	1,560	1,773		1,265	1,021	0,920
ΝΟΜΟΣ ΡΟΔΟΠΗΣ	1,490	1,689	1,799	1,202	0,948	0,783
ΝΟΜΟΣ ΣΑΜΟΥ	1,586	1,762	1,670	1,271		
ΝΟΜΟΣ ΣΕΡΡΩΝ	1,482	1,658	1,829	1,185	0,943	0,799
ΝΟΜΟΣ ΤΡΙΚΑΛΩΝ	1,494	1,655		1,209	0,943	0,742
ΝΟΜΟΣ ΦΘΙΩΤΙΔΟΣ	1,497	1,707	1,648	1,204	0,975	0,821
ΝΟΜΟΣ ΦΛΩΡΙΝΗΣ	1,500	1,700	1,880	1,223	0,980	0,803
ΝΟΜΟΣ ΦΩΚΙΔΟΣ	1,543	1,694	1,715	1,252	1,030	
ΝΟΜΟΣ ΧΑΛΚΙΔΙΚΗΣ	1,500	1,728		1,217	0,952	0,786
ΝΟΜΟΣ ΧΑΝΙΩΝ	1,545	1,733		1,253	0,976	0,981
ΝΟΜΟΣ ΧΙΟΥ	1,584	1,803	1,882	1,281	0,959	

## 2. Απλή Αμόλυβδη Βενζίνη 95 οκτανίων

### 2. α. Διαμόρφωση τιμής

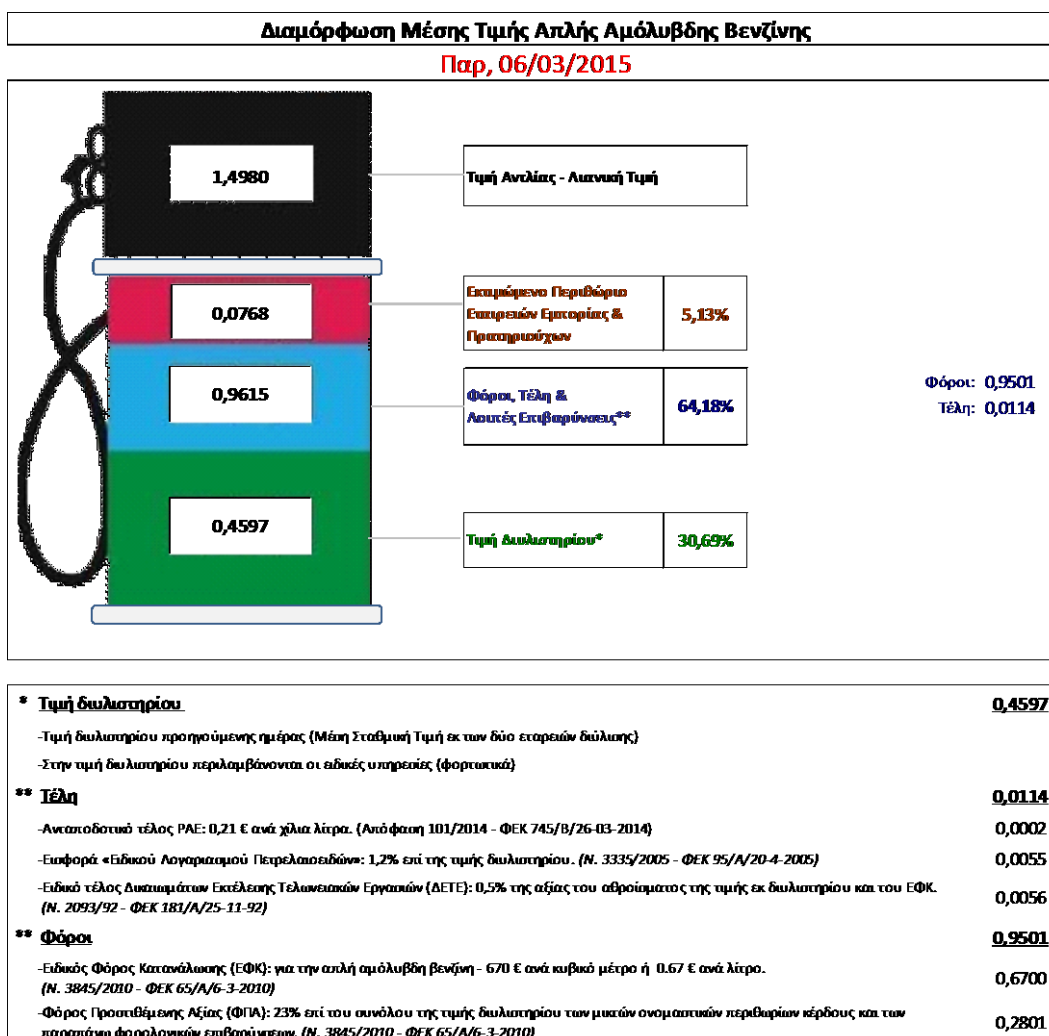
Η τιμή διυλιστηρίου της απλής αμόλυβδης βενζίνης 95 οκτανίων για την Πέμπτη 05/03/2015 διαμορφώθηκε στα 0,4597 € ανά λίτρο. Σε σχέση με την τιμή διυλιστηρίου της προηγούμενης εβδομάδας (26/02/2015) σημειώθηκε αύξηση κατά 0,0264 € ανά λίτρο (2,6 λεπτά).

Οι φόροι, τα τέλη και οι λοιπές επιβαρύνσεις αντιστοιχούν σε 0,9615 € ανά λίτρο.

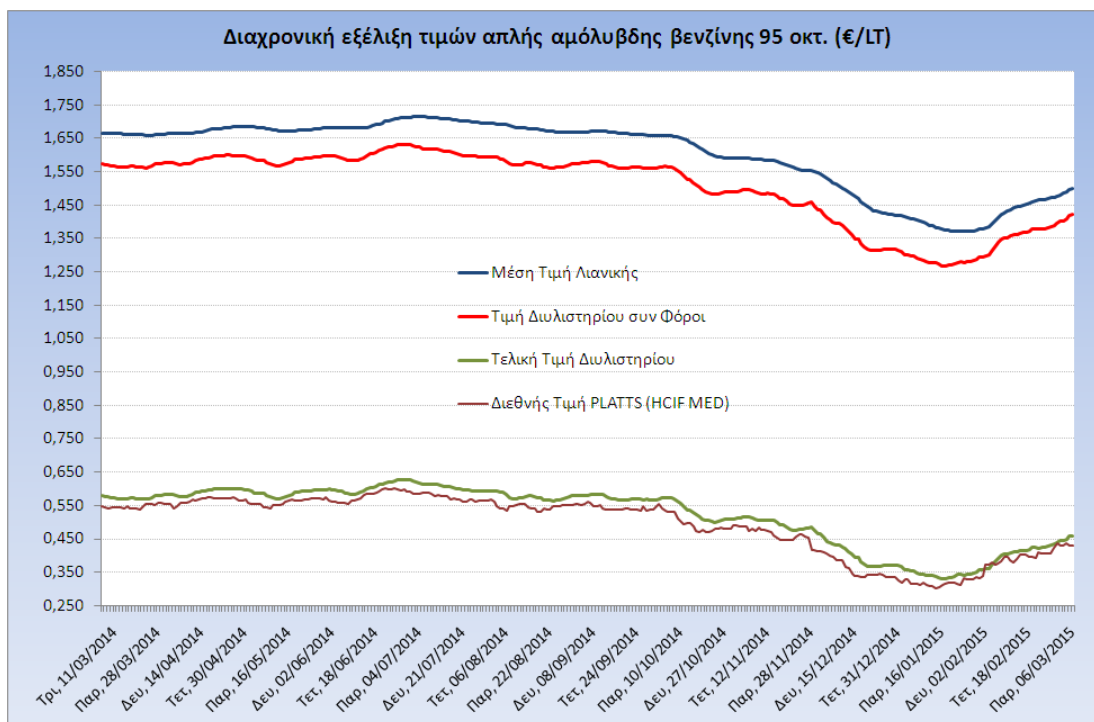
Η μέση τιμή λιανικής της απλής αμόλυβδης βενζίνης 95 οκτανίων για την Παρασκευή 06/03/2015 διαμορφώθηκε στα 1,498 € ανά λίτρο. Σε σχέση με την τιμή της προηγούμενης εβδομάδας (27/02/2015) σημειώθηκε αύξηση κατά 0,025 € ανά λίτρο (2,5 λεπτά).

Το εκτιμώμενο περιθώριο των πρατηριούχων και των εταιρειών εμπορίας υπολογίζεται κατά μέσο όρο στα 0,0768 € ανά λίτρο (7,7 λεπτά).

Η τελική τιμή λιανικής διαμορφώνεται από την τιμή διυλιστηρίου κατά 30,7%, από τους φόρους (σταθερούς και μεταβλητούς) κατά 64,2%, και από τα εκτιμώμενα περιθώρια των εταιρειών εμπορίας, των μεταφορέων υγρών καυσίμων και των πρατηρίων κατά 5,1% (βλ. παρακάτω πίνακα).



Η εξέλιξη των διεθνών τιμών Platts (HCIF/MED), των τιμών διυλιστηρίου και των τιμών λιανικής της απλής αμόλυβδη βενζίνη 95 οκτ., καθώς και των αντίστοιχων ενδεικτικών περιθωρίων εμπορίας για το διάστημα των τελευταίων 12 μηνών παρουσιάζονται στο ακόλουθο διάγραμμα:



## 2. β. Χονδρική Τιμή Πώλησης

Ο μέσος όρος της χονδρικής τιμής πώλησης της απλής αμόλυβδης βενζίνης 95 οκτανίων από τις εταιρείες εμπορίας πετρελαιοειδών για την Παρασκευή 06/03/2015 ήταν 1,460 € ανά λίτρο.

Αναλυτικά, οι μέσες κατώτατες και ανώτατες τιμές χονδρικής, καθώς και η μέση τιμή ανά νομό παρουσιάζονται στον επόμενο πίνακα:

### Μέσες Τιμές Χονδρικής Πώλησης Απλής Αμόλυβδης Βενζίνης ανά Νομό

Παρασκευή 06 Μαρτίου 2015

ΝΟΜΟΣ	ΜΕΣΗ ΚΑΤΩΤΑΤΗ ΜΕ ΦΠΑ	ΜΕΣΗ ΑΝΩΤΑΤΗ ΜΕ ΦΠΑ	ΜΕΣΗ ΤΙΜΗ ΜΕ ΦΠΑ
ΝΟΜΟΣ ΑΙΤΩΛΙΑΣ ΚΑΙ ΑΚΑΡΝΑΝΙΑΣ	1,434	1,499	1,466
ΝΟΜΟΣ ΑΡΓΟΛΙΔΟΣ	1,439	1,481	1,460
ΝΟΜΟΣ ΑΡΚΑΔΙΑΣ	1,424	1,511	1,467
ΝΟΜΟΣ ΑΡΤΗΣ	1,441	1,480	1,461
ΝΟΜΟΣ ΑΤΤΙΚΗΣ	1,408	1,504	1,456
ΝΟΜΟΣ ΑΧΑΪΑΣ	1,415	1,471	1,443
ΝΟΜΟΣ ΒΟΙΩΤΙΑΣ	1,423	1,478	1,451
ΝΟΜΟΣ ΓΡΕΒΕΝΩΝ	1,446	1,463	1,454
ΝΟΜΟΣ ΔΡΑΜΑΣ	1,453	1,481	1,467
ΝΟΜΟΣ ΔΩΔΕΚΑΝΗΣΟΥ	1,405	1,528	1,466
ΝΟΜΟΣ ΕΒΡΟΥ	1,442	1,488	1,465

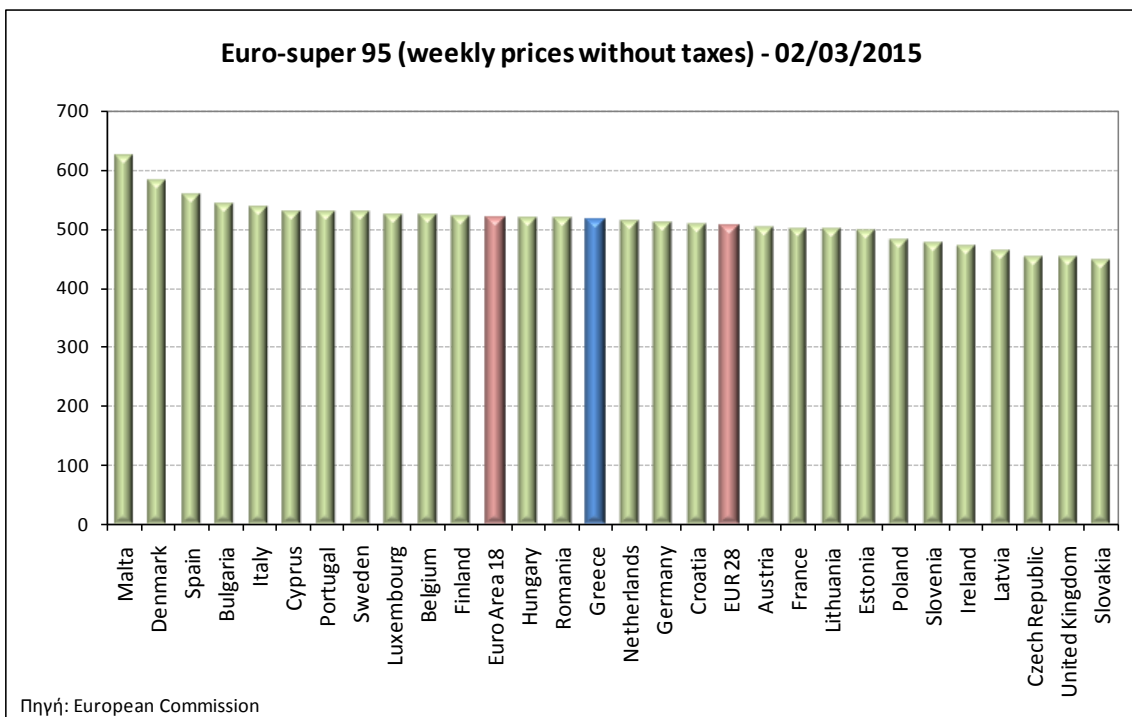
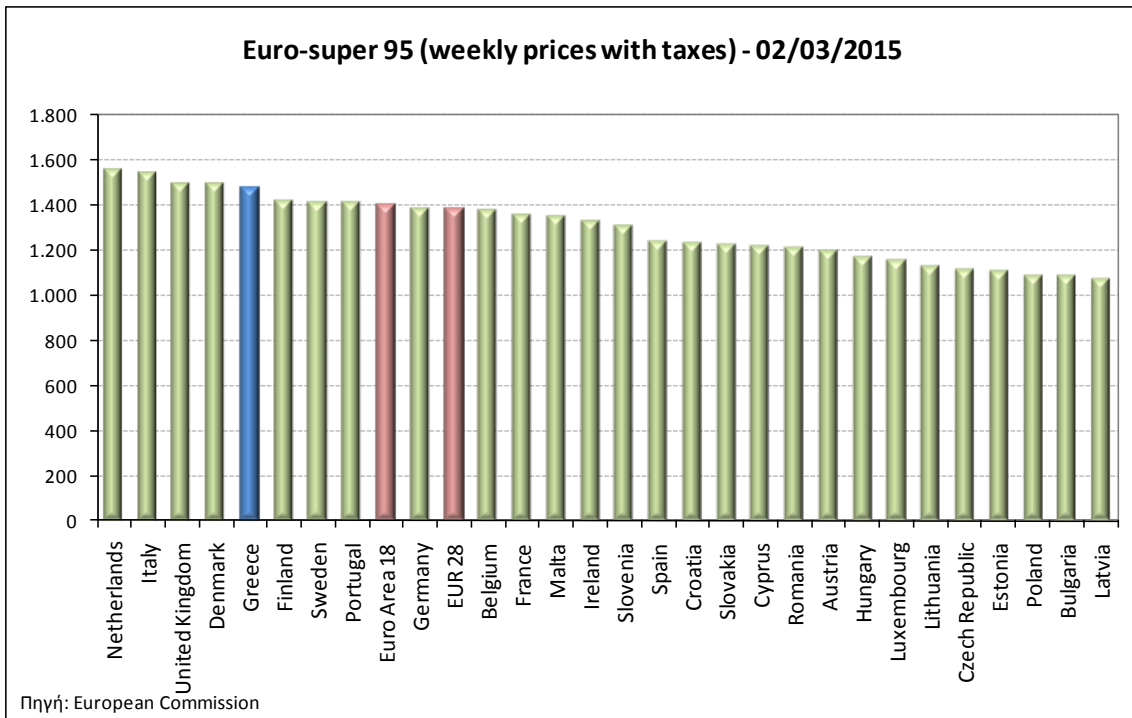
ΝΟΜΟΣ	ΜΕΣΗ ΚΑΤΩΤΑΤΗ ΜΕ ΦΠΑ	ΜΕΣΗ ΑΝΩΤΑΤΗ ΜΕ ΦΠΑ	ΜΕΣΗ ΤΙΜΗ ΜΕ ΦΠΑ
ΝΟΜΟΣ ΕΥΒΟΙΑΣ	1,447	1,513	1,480
ΝΟΜΟΣ ΕΥΡΥΤΑΝΙΑΣ	1,474	1,499	1,487
ΝΟΜΟΣ ΖΑΚΥΝΘΟΥ	1,454	1,491	1,472
ΝΟΜΟΣ ΗΛΕΙΑΣ	1,441	1,526	1,484
ΝΟΜΟΣ ΗΜΑΘΙΑΣ	1,431	1,475	1,453
ΝΟΜΟΣ ΗΡΑΚΛΕΙΟΥ	1,465	1,564	1,514
ΝΟΜΟΣ ΘΕΣΠΡΩΤΙΑΣ	1,441	1,485	1,463
ΝΟΜΟΣ ΘΕΣΣΑΛΟΝΙΚΗΣ	1,414	1,470	1,442
ΝΟΜΟΣ ΙΩΑΝΝΙΝΩΝ	1,420	1,488	1,454
ΝΟΜΟΣ ΚΑΒΑΛΑΣ	1,430	1,484	1,457
ΝΟΜΟΣ ΚΑΡΔΙΤΣΗΣ	1,427	1,486	1,456
ΝΟΜΟΣ ΚΑΣΤΟΡΙΑΣ	1,438	1,484	1,461
ΝΟΜΟΣ ΚΕΡΚΥΡΑΣ	1,451	1,513	1,482
ΝΟΜΟΣ ΚΕΦΑΛΛΗΝΙΑΣ	1,444	1,537	1,491
ΝΟΜΟΣ ΚΙΛΚΙΣ	1,439	1,480	1,459
ΝΟΜΟΣ ΚΟΖΑΝΗΣ	1,434	1,463	1,449
ΝΟΜΟΣ ΚΟΡΙΝΘΙΑΣ	1,421	1,472	1,447
ΝΟΜΟΣ ΚΥΚΛΑΔΩΝ	1,435	1,527	1,481
ΝΟΜΟΣ ΛΑΚΩΝΙΑΣ	1,439	1,505	1,472
ΝΟΜΟΣ ΛΑΡΙΣΗΣ	1,422	1,482	1,452
ΝΟΜΟΣ ΛΑΣΙΘΙΟΥ	1,477	1,536	1,507
ΝΟΜΟΣ ΛΕΣΒΟΥ	1,427	1,507	1,467
ΝΟΜΟΣ ΛΕΥΚΑΔΟΣ	1,453	1,483	1,468
ΝΟΜΟΣ ΜΑΓΝΗΣΙΑΣ	1,425	1,501	1,463
ΝΟΜΟΣ ΜΕΣΣΗΝΙΑΣ	1,440	1,521	1,480
ΝΟΜΟΣ ΞΑΝΘΗΣ	1,430	1,471	1,451
ΝΟΜΟΣ ΠΕΛΛΗΣ	1,426	1,478	1,452
ΝΟΜΟΣ ΠΙΕΡΙΑΣ	1,431	1,470	1,450
ΝΟΜΟΣ ΠΡΕΒΕΖΗΣ	1,442	1,489	1,465
ΝΟΜΟΣ ΡΕΘΥΜΝΗΣ	1,476	1,514	1,495
ΝΟΜΟΣ ΡΟΔΟΠΗΣ	1,430	1,487	1,459
ΝΟΜΟΣ ΣΑΜΟΥ	1,442	1,513	1,477
ΝΟΜΟΣ ΣΕΡΡΩΝ	1,431	1,464	1,447
ΝΟΜΟΣ ΤΡΙΚΑΛΩΝ	1,430	1,486	1,458
ΝΟΜΟΣ ΦΘΙΩΤΙΔΟΣ	1,424	1,478	1,451
ΝΟΜΟΣ ΦΛΩΡΙΝΗΣ	1,435	1,468	1,452
ΝΟΜΟΣ ΦΩΚΙΔΟΣ	1,452	1,471	1,462
ΝΟΜΟΣ ΧΑΛΚΙΔΙΚΗΣ	1,429	1,479	1,454
ΝΟΜΟΣ ΧΑΝΙΩΝ	1,471	1,552	1,511
ΝΟΜΟΣ ΧΙΟΥ	1,429	1,478	1,454
<b>ΣΤΑΘΜΙΣΜΕΝΟΣ Μ.Ο.</b>	<b>1,422</b>	<b>1,497</b>	<b>1,460</b>

\* Μέσοι όροι ελάχιστων και μέγιστων τιμών χονδρικής όπως υποβάλλονται από τις εταιρείες εμπορίας στο Παρατηρητήριο Τιμών βάσει της ΚΥΑ 978/24-10-2011.

\*\* Η στάθμιση γίνεται βάσει των όγκων πωλήσεων ανά τύπο καυσίμου ανά νομό.

## 2. γ. Συγκριτικά στοιχεία με Ε.Ε.

Οι λιανικές τιμές αμόλυβδης βενζίνης με φόρους και προ φόρων στις 28 χώρες της Ε.Ε. για τις 02/03/2015 (τελευταία επίσημα στοιχεία) παρουσιάζονται συγκριτικά κατά φθίνουσα σειρά στα παρακάτω διαγράμματα:



Αναλυτικά στοιχεία για τις τιμές καυσίμων και τους φόρους στις 28 χώρες της Ε.Ε. παρουσιάζονται στην ιστοσελίδα της Ευρωπαϊκής Επιτροπής:

\*Οι συγκρίσεις των τιμών μεταξύ των διαφόρων χωρών θα πρέπει να γίνονται με ιδιαίτερη προσοχή εξαιτίας των διαφορών στην ποιότητα των προϊόντων, στις πρακτικές μάρκετινγκ, στις δομές της αγοράς και στις καταναλωτικές συνήθειες που επικρατούν σε κάθε χώρα.

### 3. Πετρέλαιο Κίνησης (Biodiesel)

#### 3. α. Διαμόρφωση τιμής

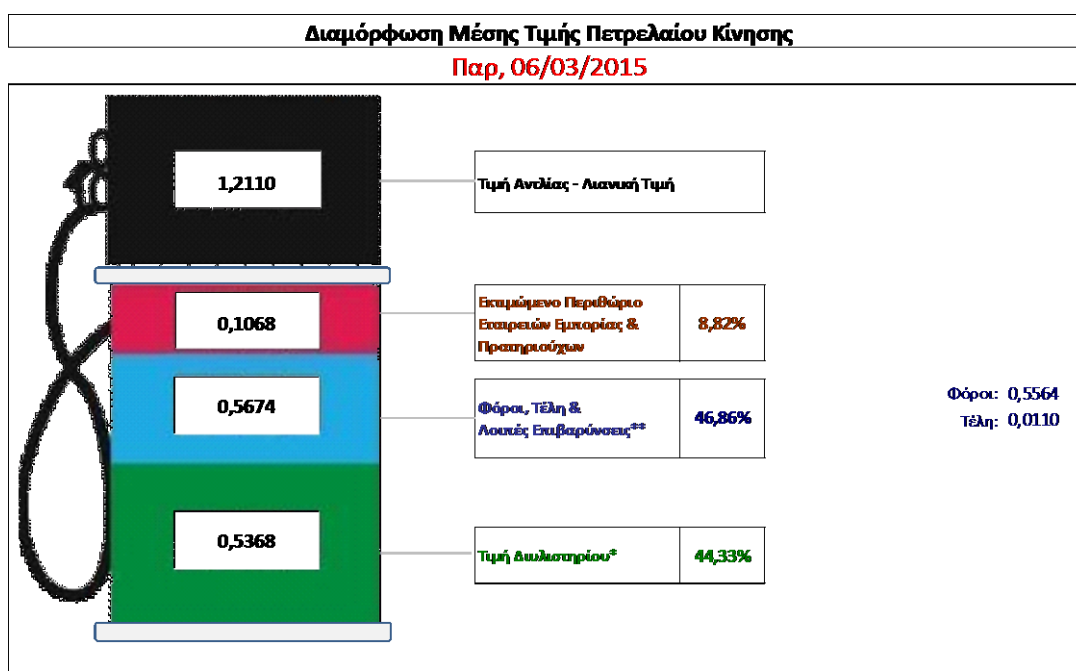
Η τιμή διυλιστηρίου του πετρελαίου κίνησης για την Πέμπτη 05/03/2015 διαμορφώθηκε στα 0,5368 € ανά λίτρο. Σε σχέση με την τιμή διυλιστηρίου της προηγούμενης εβδομάδας (26/02/2015) σημειώθηκε αύξηση κατά 0,0049 € ανά λίτρο (0,5 λεπτά).

Οι φόροι, τα τέλη και οι λοιπές επιβαρύνσεις αντιστοιχούν σε 0,5674 € ανά λίτρο.

Η μέση τιμή λιανικής του πετρελαίου κίνησης για την Παρασκευή 06/03/2015 διαμορφώθηκε στα 1,211 € ανά λίτρο. Σε σχέση με την τιμή της προηγούμενης εβδομάδας (27/02/2015) σημειώθηκε αύξηση κατά 0,012 € ανά λίτρο (1,2 λεπτά).

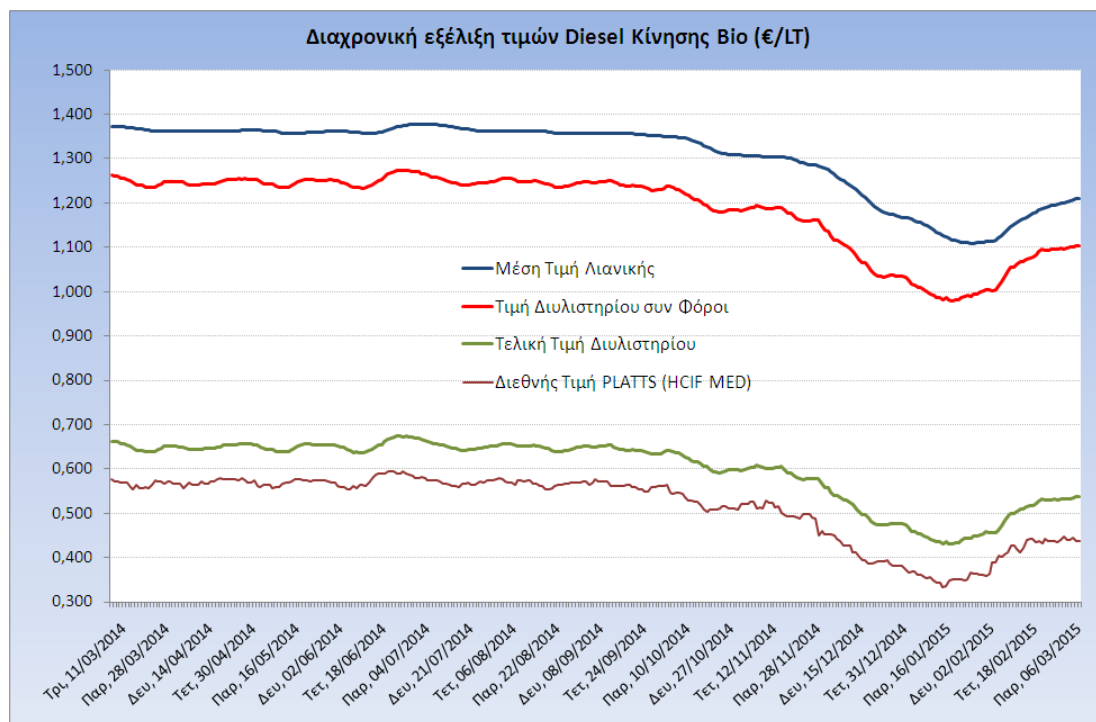
Το εκτιμώμενο περιθώριο των πρατηριούχων και των εταιρειών εμπορίας υπολογίζεται κατά μέσο όρο στα 0,1068 € ανά λίτρο (10,7 λεπτά).

Η τελική τιμή λιανικής διαμορφώνεται από την τιμή διυλιστηρίου κατά 44,3%, από τους φόρους (σταθερούς και μεταβλητούς) κατά 46,9%, και από τα εκτιμώμενα περιθώρια των εταιρειών εμπορίας, των μεταφορέων υγρών καυσίμων και των πρατηρίων κατά 8,8% (βλ. παρακάτω πίνακα).



<b>* Τιμή διυλιστηρίου</b>	<b>0,5368</b>
-Τιμή διυλιστηρίου προηγούμενης ημέρας (Μέση Σταθμική Τιμή εκ των δύο εταιρειών διύλισης)	
-Στην τιμή διυλιστηρίου περιλαμβάνονται οι ειδικές υπεραξίες (φορτωτικά)	
<b>** Τέλη</b>	<b>0,0110</b>
-Αναποδοτικό τέλος ΡΑΕ: 0,21 € ανά χίλια λίτρα. (Απόφαση 101/2014 - ΦΕΚ 745/Β/26-03-2014)	
-Εισφορά «Ειδικού Απογραφισμού Πετρελαοειδών»: 1,2% επί της τιμής διυλιστηρίου. (Ν. 3335/2005 - ΦΕΚ 95/Α/20-4-2005)	
-Ειδικό τέλος Δικαιωμάτων Εκτέλεσης Τελωνειακών Εργασιών (ΔΕΤΕ): 0,5% της αξίας του αθροίσματος της τιμής εκ διυλιστηρίου και του ΕΦΚ. (Ν. 2093/92 - ΦΕΚ 181/Α/25-11-92)	
<b>** Φόροι</b>	<b>0,5564</b>
-Ειδικός Φόρος Κατανάλωσης (ΕΦΚ): για το πετρέλαιο κίνησης - 330 € ανά κυβικό μέτρο ή 0,330 € ανά λίτρο. (Ν. 4092/2012 (ΦΕΚ 220/Α/8-11-12)	
-Φόρος Προαθρόμενης Αξίας (ΦΠΑ): 23% επί του συνόλου της τιμής διυλιστηρίου των μικτών ονομαστικών περιθωρίων κέρδους και των παραπάνω φορολογικών επιβαρύνσεων. (Ν. 3845/2010 - ΦΕΚ 65/Α/6-3-2010)	

Η εξέλιξη των διεθνών τιμών Platts (HCIF/MED), των τιμών διυλιστηρίου και των τιμών λιανικής για το πετρέλαιο κίνησης, καθώς και των αντίστοιχων ενδεικτικών περιθωρίων εμπορίας για το διάστημα των τελευταίων 12 μηνών παρουσιάζονται στο ακόλουθο διάγραμμα:



### 3. β. Χονδρική Τιμή Πώλησης

Ο μέσος όρος της χονδρικής τιμής πώλησης του πετρελαίου κίνησης από τις εταιρείες εμπορίας πετρελαιοειδών για την Παρασκευή 06/03/2015 ήταν 1,142 € ανά λίτρο.

Αναλυτικά, οι μέσες κατώτατες και ανώτατες τιμές χονδρικής, καθώς και η μέση τιμή ανά νομό παρουσιάζονται στον επόμενο πίνακα:

#### Μέσες Τιμές Χονδρικής Πώλησης Πετρελαίου Κίνησης ανά Νομό

Παρασκευή 06 Μαρτίου 2015

ΝΟΜΟΣ	ΜΕΣΗ ΚΑΤΩΤΑΤΗ ΜΕ ΦΠΑ	ΜΕΣΗ ΑΝΩΤΑΤΗ ΜΕ ΦΠΑ	ΜΕΣΗ ΤΙΜΗ ΜΕ ΦΠΑ
ΝΟΜΟΣ ΑΙΤΩΛΙΑΣ ΚΑΙ ΑΚΑΡΝΑΝΙΑΣ	1,112	1,167	<b>1,140</b>
ΝΟΜΟΣ ΑΡΓΟΛΙΔΟΣ	1,117	1,169	<b>1,143</b>
ΝΟΜΟΣ ΑΡΚΑΔΙΑΣ	1,106	1,176	<b>1,141</b>
ΝΟΜΟΣ ΑΡΤΗΣ	1,119	1,157	<b>1,138</b>
ΝΟΜΟΣ ΑΤΤΙΚΗΣ	1,086	1,190	<b>1,138</b>
ΝΟΜΟΣ ΑΧΑΪΑΣ	1,096	1,160	<b>1,128</b>
ΝΟΜΟΣ ΒΟΙΩΤΙΑΣ	1,102	1,181	<b>1,142</b>
ΝΟΜΟΣ ΓΡΕΒΕΝΩΝ	1,125	1,144	<b>1,134</b>
ΝΟΜΟΣ ΔΡΑΜΑΣ	1,122	1,158	<b>1,140</b>
ΝΟΜΟΣ ΔΩΔΕΚΑΝΗΣΟΥ	1,100	1,200	<b>1,150</b>
ΝΟΜΟΣ ΕΒΡΟΥ	1,060	1,169	<b>1,115</b>



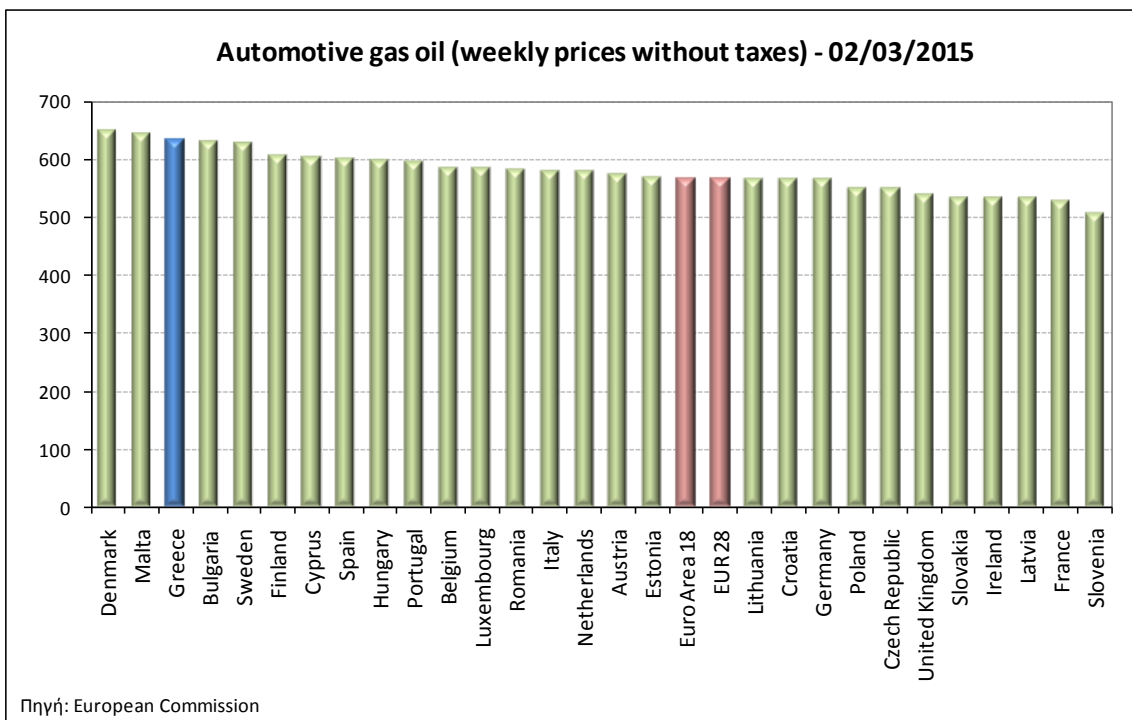
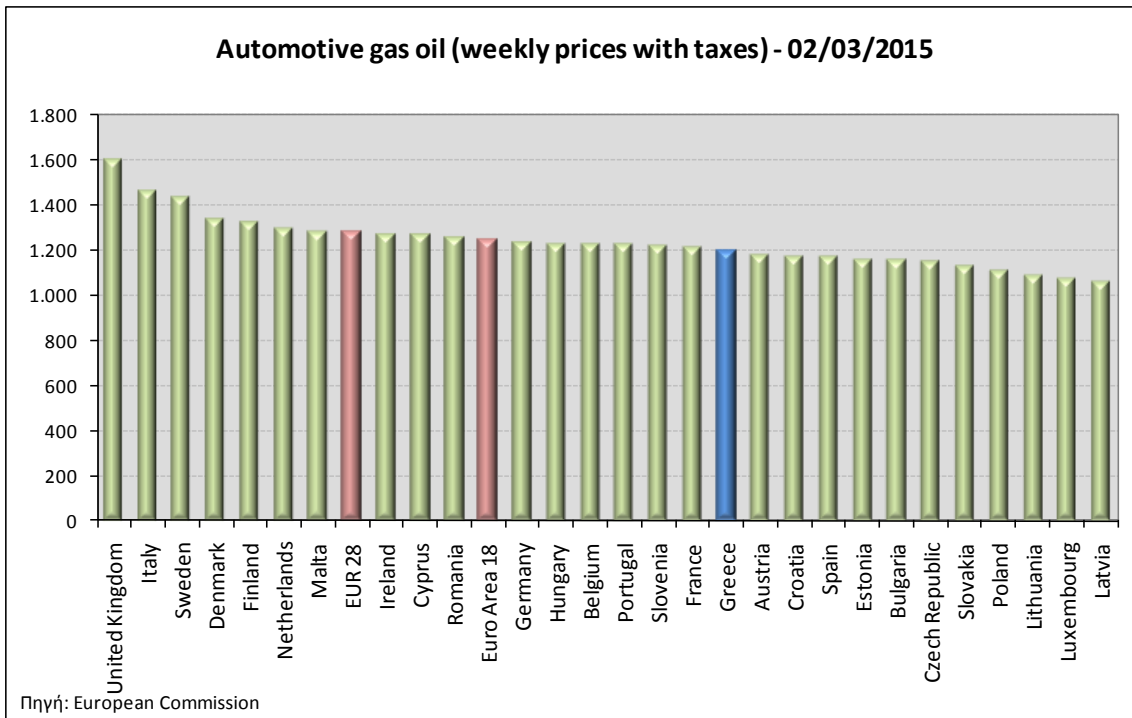
ΝΟΜΟΣ	ΜΕΣΗ ΚΑΤΩΤΑΤΗ ΜΕ ΦΠΑ	ΜΕΣΗ ΑΝΩΤΑΤΗ ΜΕ ΦΠΑ	ΜΕΣΗ ΤΙΜΗ ΜΕ ΦΠΑ
ΝΟΜΟΣ ΕΥΒΟΙΑΣ	1,120	1,187	1,154
ΝΟΜΟΣ ΕΥΡΥΤΑΝΙΑΣ	1,157	1,169	1,163
ΝΟΜΟΣ ΖΑΚΥΝΘΟΥ	1,130	1,167	1,149
ΝΟΜΟΣ ΗΛΕΙΑΣ	1,115	1,202	1,158
ΝΟΜΟΣ ΗΜΑΘΙΑΣ	1,108	1,155	1,132
ΝΟΜΟΣ ΗΡΑΚΛΕΙΟΥ	1,137	1,222	1,179
ΝΟΜΟΣ ΘΕΣΠΡΩΤΙΑΣ	1,114	1,164	1,139
ΝΟΜΟΣ ΘΕΣΣΑΛΟΝΙΚΗΣ	1,093	1,190	1,141
ΝΟΜΟΣ ΙΩΑΝΝΙΝΩΝ	1,099	1,187	1,143
ΝΟΜΟΣ ΚΑΒΑΛΑΣ	1,099	1,169	1,134
ΝΟΜΟΣ ΚΑΡΔΙΤΣΗΣ	1,104	1,175	1,140
ΝΟΜΟΣ ΚΑΣΤΟΡΙΑΣ	1,130	1,178	1,154
ΝΟΜΟΣ ΚΕΡΚΥΡΑΣ	1,139	1,196	1,168
ΝΟΜΟΣ ΚΕΦΑΛΛΗΝΙΑΣ	1,129	1,241	1,185
ΝΟΜΟΣ ΚΙΛΚΙΣ	1,103	1,164	1,133
ΝΟΜΟΣ ΚΟΖΑΝΗΣ	1,113	1,157	1,135
ΝΟΜΟΣ ΚΟΡΙΝΘΙΑΣ	1,098	1,164	1,131
ΝΟΜΟΣ ΚΥΚΛΑΔΩΝ	1,125	1,200	1,163
ΝΟΜΟΣ ΛΑΚΩΝΙΑΣ	1,108	1,181	1,144
ΝΟΜΟΣ ΛΑΡΙΣΗΣ	1,100	1,165	1,132
ΝΟΜΟΣ ΛΑΣΙΘΙΟΥ	1,153	1,194	1,174
ΝΟΜΟΣ ΛΕΣΒΟΥ	1,116	1,192	1,154
ΝΟΜΟΣ ΛΕΥΚΑΔΟΣ	1,133	1,167	1,150
ΝΟΜΟΣ ΜΑΓΝΗΣΙΑΣ	1,101	1,187	1,144
ΝΟΜΟΣ ΜΕΣΣΗΝΙΑΣ	1,114	1,189	1,152
ΝΟΜΟΣ ΞΑΝΘΗΣ	1,105	1,155	1,130
ΝΟΜΟΣ ΠΕΛΛΗΣ	1,106	1,156	1,131
ΝΟΜΟΣ ΠΙΕΡΙΑΣ	1,106	1,146	1,126
ΝΟΜΟΣ ΠΡΕΒΕΖΗΣ	1,116	1,158	1,137
ΝΟΜΟΣ ΡΕΘΥΜΝΗΣ	1,157	1,194	1,176
ΝΟΜΟΣ ΡΟΔΟΠΗΣ	1,106	1,170	1,138
ΝΟΜΟΣ ΣΑΜΟΥ	1,129	1,177	1,153
ΝΟΜΟΣ ΣΕΡΡΩΝ	1,107	1,133	1,120
ΝΟΜΟΣ ΤΡΙΚΑΛΩΝ	1,107	1,164	1,135
ΝΟΜΟΣ ΦΘΙΩΤΙΔΟΣ	1,107	1,157	1,132
ΝΟΜΟΣ ΦΛΩΡΙΝΗΣ	1,122	1,151	1,137
ΝΟΜΟΣ ΦΩΚΙΔΟΣ	1,131	1,163	1,147
ΝΟΜΟΣ ΧΑΛΚΙΔΙΚΗΣ	1,107	1,165	1,136
ΝΟΜΟΣ ΧΑΝΙΩΝ	1,157	1,219	1,188
ΝΟΜΟΣ ΧΙΟΥ	1,116	1,165	1,140
<b>ΣΤΑΘΜΙΣΜΕΝΟΣ Μ.Ο.</b>	<b>1,104</b>	<b>1,180</b>	<b>1,142</b>

\* Μέσοι όροι ελάχιστων και μέγιστων τιμών χονδρικής όπως υποβάλλονται από τις εταιρείες εμπορίας στο Παρατηρητήριο Τιμών βάσει της ΚΥΑ 978/24-10-2011.

\*\* Η στάθμιση γίνεται βάσει των όγκων πωλήσεων ανά τύπο καυσίμου ανά νομό.

### 3. γ. Συγκριτικά στοιχεία με Ε.Ε.

Οι λιανικές τιμές πετρελαίου κίνησης με φόρους και προ φόρων στις 28 χώρες της Ε.Ε. για τις 02/03/2015 (τελευταία επίσημα στοιχεία) παρουσιάζονται συγκριτικά κατά φθίνουσα σειρά στα παρακάτω διαγράμματα:



Αναλυτικά στοιχεία για τις τιμές καυσίμων και τους φόρους στις 28 χώρες της Ε.Ε. παρουσιάζονται στην ιστοσελίδα της Ευρωπαϊκής Επιτροπής: [http://ec.europa.eu/energy/observatory/oil/bulletin\\_en.htm](http://ec.europa.eu/energy/observatory/oil/bulletin_en.htm)

\*Οι συγκρίσεις των τιμών μεταξύ των διαφόρων χωρών θα πρέπει να γίνονται με ιδιαίτερη προσοχή εξαιτίας των διαφορών στην ποιότητα των προϊόντων, στις πρακτικές μάρκετινγκ, στις δομές της αγοράς και στις καταναλωτικές συνήθειες που επικρατούν σε κάθε χώρα.

## 4. Πετρέλαιο Θέρμανσης (Κατ'οίκον)

### 4. α. Διαμόρφωση τιμής

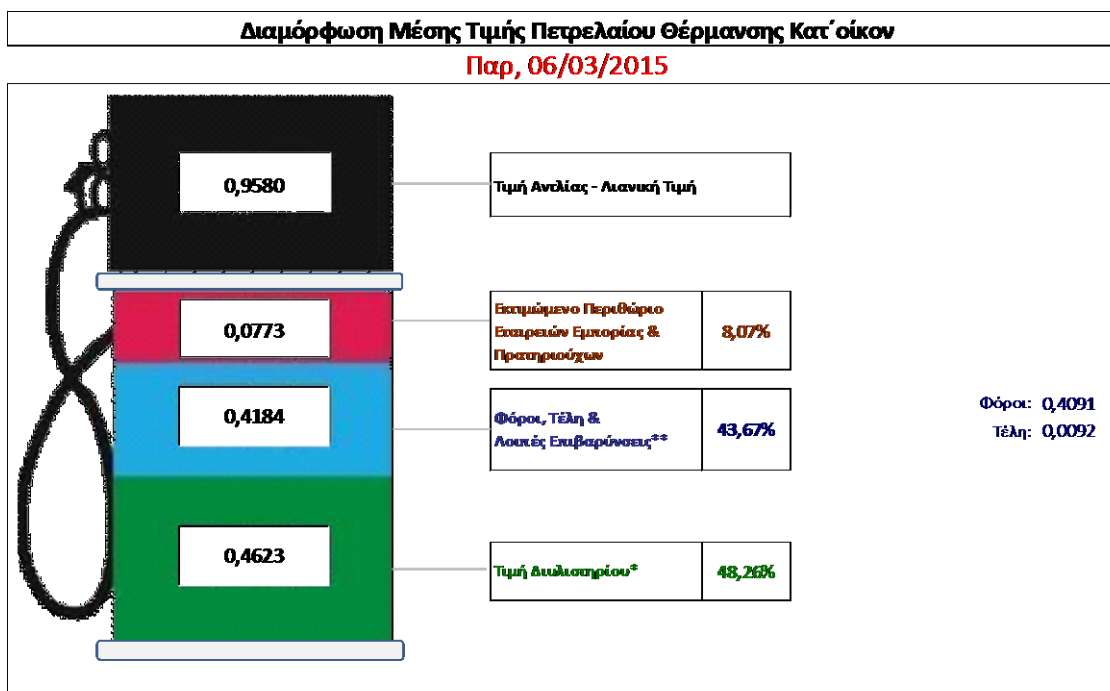
Η τιμή διυλιστηρίου του πετρελαίου θέρμανσης για την Πέμπτη 05/03/2015 διαμορφώθηκε στα 0,4623 € ανά λίτρο. Σε σχέση με την τιμή διυλιστηρίου της προηγούμενης εβδομάδας (26/02/2015) σημειώθηκε μείωση κατά 0,0087 € ανά λίτρο (0,9 λεπτά).

Οι φόροι, τα τέλη και οι λοιπές επιβαρύνσεις αντιστοιχούν σε 0,4184 € ανά λίτρο.

Η μέση τιμή λιανικής του πετρελαίου θέρμανσης (κατ'οίκον) για την Παρασκευή 06/03/2015 διαμορφώθηκε στα 0,958 € ανά λίτρο. Σε σχέση με την τιμή της προηγούμενης εβδομάδας (27/02/2015) σημειώθηκε αύξηση κατά 0,006 € ανά λίτρο (0,6 λεπτά).

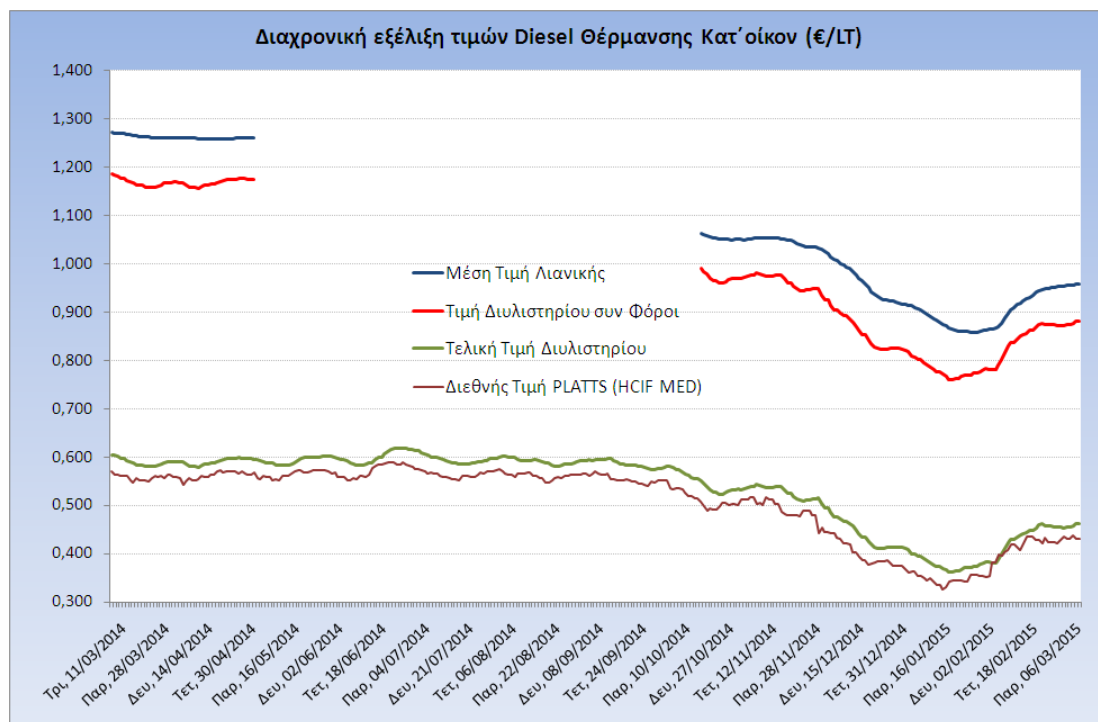
Το εκτιμώμενο περιθώριο των πρατηριούχων και των εταιρειών εμπορίας υπολογίζεται κατά μέσο όρο στα 0,0773 € ανά λίτρο (7,8 λεπτά).

Η τελική τιμή λιανικής διαμορφώνεται από την τιμή διυλιστηρίου κατά 48,3%, από τους φόρους (σταθερούς και μεταβλητούς) κατά 43,7%, και από τα εκτιμώμενα περιθώρια των εταιρειών εμπορίας, των μεταφορέων υγρών καυσίμων και των πρατηρίων κατά 8,1% (βλ. παρακάτω πίνακα).



<b>* Τιμή διυλιστηρίου</b>	<b>0,4623</b>
-Τιμή διυλιστηρίου προηγούμενης ημέρας (Μέση Σταθμιακή Τιμή εκ των δύο εταιρειών διύλισης)	
-Στην τιμή διυλιστηρίου περιλαμβάνονται οι ειδικές υπηρεσίες (φορτωτικά)	
<b>** Τέλη</b>	<b>0,0092</b>
-Ακαποδοτικό τέλος ΡΑΕ: 0,21 € ανά χιλιό λίτρα. (Απόφαση 101/2014 - ΦΕΚ 745/Β/26-03-2014)	
-Εκφορά «Ειδικού Λογαριασμού Πετρελαιοειδών»: 1,2% επί της τιμής διυλιστηρίου. (Ν. 3335/2005 - ΦΕΚ 95/Α/20-4-2005)	
-Ειδικό τέλος Δικαιωμάτων Εκτέλεσης Τελεματικών Εργασιών (ΔΕΤΕ): 0,5% της αξίας του αθροίσματος της τιμής εκ διυλιστηρίου και του ΕΦΚ. (Ν. 2093/92 - ΦΕΚ 181/Α/25-11-92)	
<b>** Φόροι</b>	<b>0,4091</b>
-Ειδικός Φόρος Κατανάλωσης (ΕΦΚ): για το πετρέλαιο θέρμανσης - 230 € ανά κυβικό μέτρο ή 0,230 € ανά λίτρο. (Ν. 4092/2012 (ΦΕΚ 220/Α/8-11-12)	
-Φόρος Προστιθέμενης Αξίας (ΦΠΑ): 23% επί του συνόλου της τιμής διυλιστηρίου των μικτών ονομαστικών περιθωρίων κέρδους και των παραπάνω φορολογικών επιβαρύνσεων. (Ν. 3845/2010 - ΦΕΚ 65/Α/6-3-2010)	

Η εξέλιξη των διεθνών τιμών Platts (HCIF/MED), των τιμών διυλιστηρίου και των τιμών λιανικής για το πετρέλαιο θέρμανσης (κατ' οίκον), καθώς και των αντίστοιχων ενδεικτικών περιθωρίων εμπορίας για το διάστημα των τελευταίων 12 μηνών παρουσιάζονται στο ακόλουθο διάγραμμα:



#### 4. β. Χονδρική Τιμή Πώλησης

Ο μέσος όρος της χονδρικής τιμής πώλησης του πετρελαίου θέρμανσης (κατ' οίκον) από τις εταιρείες εμπορίας πετρελαιοειδών για την Παρασκευή 05/03/2015 ήταν 0,907 € ανά λίτρο.

Αναλυτικά, οι μέσες κατώτατες και ανώτατες τιμές χονδρικής, καθώς και η μέση τιμή ανά νομό παρουσιάζονται στον επόμενο πίνακα:

#### Μέσες Τιμές Χονδρικής Πώλησης Πετρελαίου Θέρμανσης (κατ' οίκον) ανά Νομό Παρασκευή 06 Μαρτίου 2015

ΝΟΜΟΣ	ΜΕΣΗ ΚΑΤΩΤΑΤΗ ΜΕ ΦΠΑ	ΜΕΣΗ ΑΝΩΤΑΤΗ ΜΕ ΦΠΑ	ΜΕΣΗ ΤΙΜΗ ΜΕ ΦΠΑ
ΝΟΜΟΣ ΑΙΤΩΛΙΑΣ ΚΑΙ ΑΚΑΡΝΑΝΙΑΣ	0,890	0,934	<b>0,912</b>
ΝΟΜΟΣ ΑΡΓΟΛΙΔΟΣ	0,891	0,928	<b>0,910</b>
ΝΟΜΟΣ ΑΡΚΑΔΙΑΣ	0,888	0,922	<b>0,905</b>
ΝΟΜΟΣ ΑΡΤΗΣ	0,897	0,940	<b>0,918</b>
ΝΟΜΟΣ ΑΤΤΙΚΗΣ	0,869	0,935	<b>0,902</b>
ΝΟΜΟΣ ΑΧΑΪΑΣ	0,878	0,922	<b>0,900</b>
ΝΟΜΟΣ ΒΟΙΩΤΙΑΣ	0,886	0,921	<b>0,904</b>
ΝΟΜΟΣ ΓΡΕΒΕΝΩΝ	0,901	0,912	<b>0,906</b>
ΝΟΜΟΣ ΔΡΑΜΑΣ	0,899	0,919	<b>0,909</b>
ΝΟΜΟΣ ΔΩΔΕΚΑΝΗΣΟΥ	0,884	0,980	<b>0,932</b>
ΝΟΜΟΣ ΕΒΡΟΥ	0,896	0,921	<b>0,908</b>

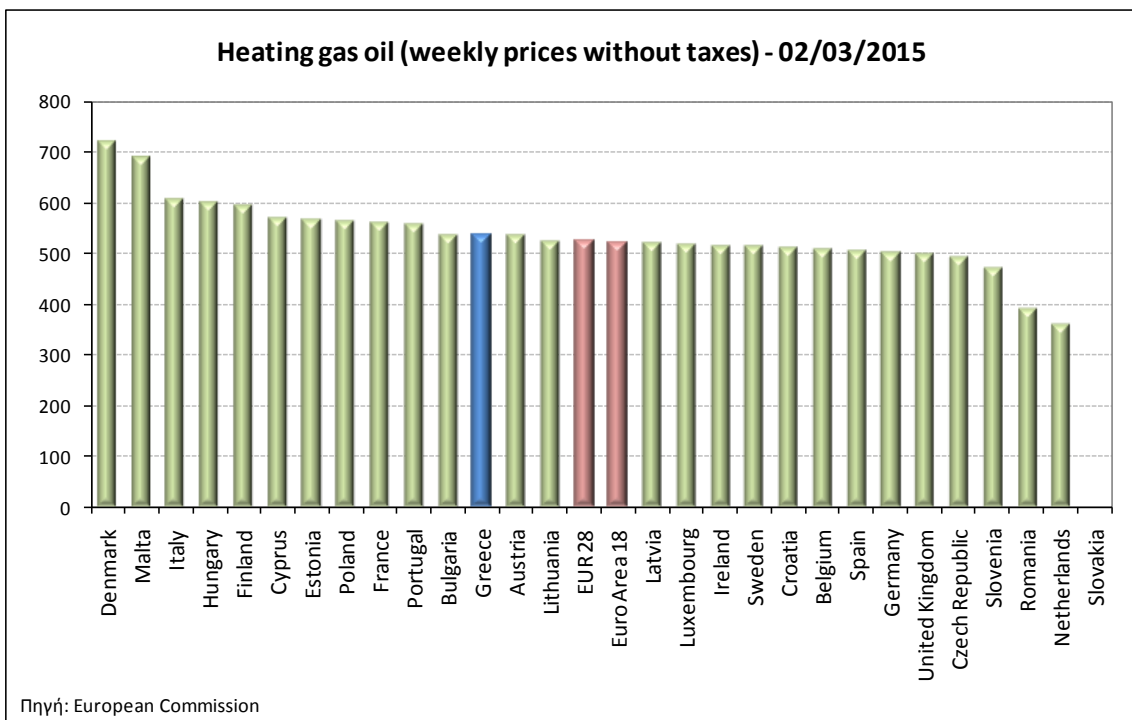
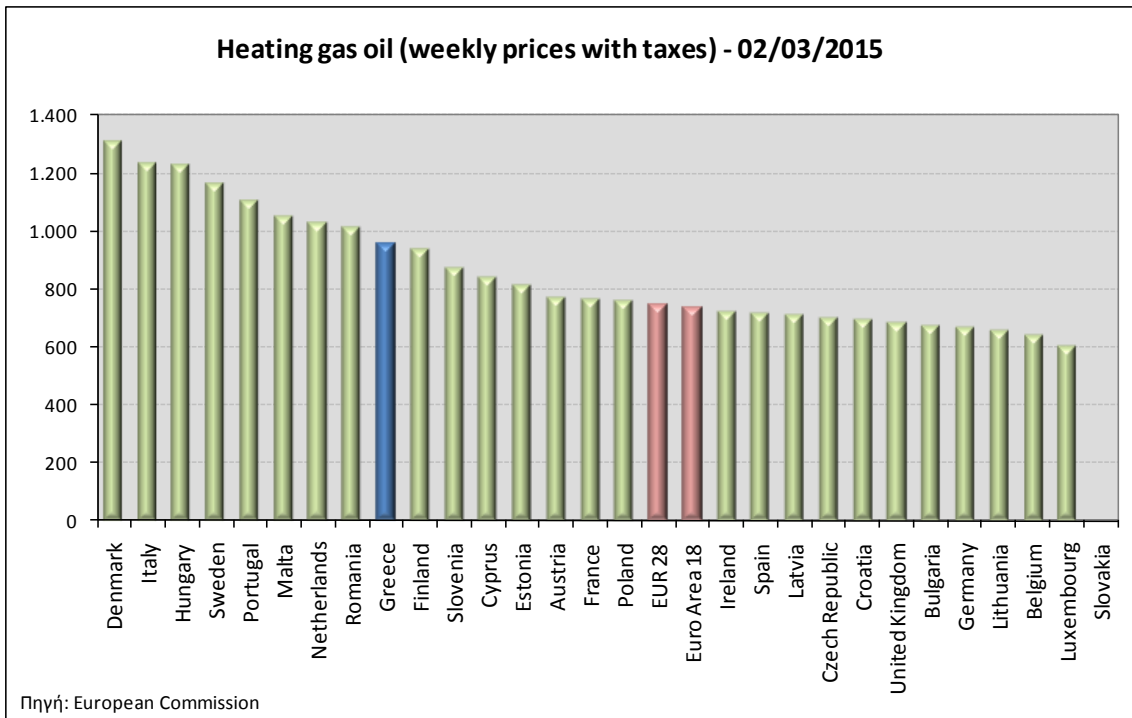
ΝΟΜΟΣ	ΜΕΣΗ ΚΑΤΩΤΑΤΗ ΜΕ ΦΠΑ	ΜΕΣΗ ΑΝΩΤΑΤΗ ΜΕ ΦΠΑ	ΜΕΣΗ ΤΙΜΗ ΜΕ ΦΠΑ
ΝΟΜΟΣ ΕΥΒΟΙΑΣ	0,897	0,943	<b>0,920</b>
ΝΟΜΟΣ ΕΥΡΥΤΑΝΙΑΣ	0,922	0,929	<b>0,926</b>
ΝΟΜΟΣ ΖΑΚΥΝΘΟΥ	0,916	0,946	<b>0,931</b>
ΝΟΜΟΣ ΗΛΕΙΑΣ	0,891	0,934	<b>0,912</b>
ΝΟΜΟΣ ΗΜΑΘΙΑΣ	0,884	0,913	<b>0,898</b>
ΝΟΜΟΣ ΗΡΑΚΛΕΙΟΥ	0,922	0,957	<b>0,939</b>
ΝΟΜΟΣ ΘΕΣΠΡΩΤΙΑΣ	0,895	0,933	<b>0,914</b>
ΝΟΜΟΣ ΘΕΣΣΑΛΟΝΙΚΗΣ	0,874	0,909	<b>0,891</b>
ΝΟΜΟΣ ΙΩΑΝΝΙΝΩΝ	0,883	0,936	<b>0,909</b>
ΝΟΜΟΣ ΚΑΒΑΛΑΣ	0,893	0,923	<b>0,908</b>
ΝΟΜΟΣ ΚΑΡΔΙΤΣΗΣ	0,885	0,920	<b>0,902</b>
ΝΟΜΟΣ ΚΑΣΤΟΡΙΑΣ	0,885	0,918	<b>0,902</b>
ΝΟΜΟΣ ΚΕΡΚΥΡΑΣ	0,923	0,963	<b>0,943</b>
ΝΟΜΟΣ ΚΕΦΑΛΛΗΝΙΑΣ	0,903	0,966	<b>0,934</b>
ΝΟΜΟΣ ΚΙΛΚΙΣ	0,891	0,913	<b>0,902</b>
ΝΟΜΟΣ ΚΟΖΑΝΗΣ	0,891	0,919	<b>0,905</b>
ΝΟΜΟΣ ΚΟΡΙΝΘΙΑΣ	0,882	0,921	<b>0,901</b>
ΝΟΜΟΣ ΚΥΚΛΑΔΩΝ	0,913	0,961	<b>0,937</b>
ΝΟΜΟΣ ΛΑΚΩΝΙΑΣ	0,885	0,923	<b>0,904</b>
ΝΟΜΟΣ ΛΑΡΙΣΗΣ	0,887	0,924	<b>0,905</b>
ΝΟΜΟΣ ΛΑΣΙΘΙΟΥ	0,935	0,961	<b>0,948</b>
ΝΟΜΟΣ ΛΕΣΒΟΥ	0,899	0,959	<b>0,929</b>
ΝΟΜΟΣ ΛΕΥΚΑΔΟΣ	0,924	0,943	<b>0,933</b>
ΝΟΜΟΣ ΜΑΓΝΗΣΙΑΣ	0,875	0,947	<b>0,911</b>
ΝΟΜΟΣ ΜΕΣΣΗΝΙΑΣ	0,897	0,937	<b>0,917</b>
ΝΟΜΟΣ ΞΑΝΘΗΣ	0,892	0,923	<b>0,908</b>
ΝΟΜΟΣ ΠΕΛΛΗΣ	0,884	0,918	<b>0,901</b>
ΝΟΜΟΣ ΠΙΕΡΙΑΣ	0,888	0,911	<b>0,899</b>
ΝΟΜΟΣ ΠΡΕΒΕΖΗΣ	0,904	0,933	<b>0,918</b>
ΝΟΜΟΣ ΡΕΘΥΜΝΗΣ	0,930	0,946	<b>0,938</b>
ΝΟΜΟΣ ΡΟΔΟΠΗΣ	0,886	0,934	<b>0,910</b>
ΝΟΜΟΣ ΣΑΜΟΥ	0,921	0,954	<b>0,937</b>
ΝΟΜΟΣ ΣΕΡΡΩΝ	0,884	0,911	<b>0,897</b>
ΝΟΜΟΣ ΤΡΙΚΑΛΩΝ	0,888	0,917	<b>0,903</b>
ΝΟΜΟΣ ΦΘΙΩΤΙΔΟΣ	0,890	0,923	<b>0,906</b>
ΝΟΜΟΣ ΦΛΩΡΙΝΗΣ	0,898	0,914	<b>0,906</b>
ΝΟΜΟΣ ΦΩΚΙΔΟΣ	0,912	0,921	<b>0,917</b>
ΝΟΜΟΣ ΧΑΛΚΙΔΙΚΗΣ	0,888	0,923	<b>0,906</b>
ΝΟΜΟΣ ΧΑΝΙΩΝ	0,931	0,962	<b>0,947</b>
ΝΟΜΟΣ ΧΙΟΥ	0,906	0,926	<b>0,916</b>
<b>ΣΤΑΘΜΙΣΜΕΝΟΣ Μ.Ο.</b>	<b>0,886</b>	<b>0,929</b>	<b>0,907</b>

\* Μέσοι όροι ελάχιστων και μέγιστων τιμών χονδρικής όπως υποβάλλονται από τις εταιρείες εμπορίας στο Παρατηρητήριο Τιμών βάσει της ΚΥΑ 978/24-10-2011.

\*\* Η στάθμιση γίνεται βάσει των όγκων πωλήσεων ανά τύπο καυσίμου ανά νομό.

#### 4. γ. Συγκριτικά στοιχεία με Ε.Ε.

Οι λιανικές τιμές πετρελαίου θέρμανσης με φόρους και προ φόρων στις 28 χώρες της Ε.Ε. για τις 02/03/2015 (τελευταία επίσημα στοιχεία) παρουσιάζονται συγκριτικά κατά φθίνουσα σειρά στα παρακάτω διαγράμματα:



Αναλυτικά στοιχεία για τις τιμές καυσίμων και τους φόρους στις 28 χώρες της Ε.Ε. παρουσιάζονται στην ιστοσελίδα της Ευρωπαϊκής Επιτροπής: [http://ec.europa.eu/energy/observatory/oil/bulletin\\_en.htm](http://ec.europa.eu/energy/observatory/oil/bulletin_en.htm)

\*Οι συγκρίσεις των τιμών μεταξύ των διαφόρων χωρών θα πρέπει να γίνονται με ιδιαίτερη προσοχή εξαιτίας των διαφορών στην ποιότητα των προϊόντων, στις πρακτικές μάρκετινγκ, στις δομές της αγοράς και στις καταναλωτικές συνήθειες που επικρατούν σε κάθε χώρα.