



ΓΕΝΙΚΗ ΓΡΑΜΜΑΤΕΙΑ ΕΜΠΟΡΙΟΥ & ΠΡΟΣΤΑΣΙΑΣ
ΚΑΤΑΝΑΛΩΤΗ
ΓΕΝΙΚΗ ΔΙΕΥΘΥΝΣΗ ΑΓΟΡΑΣ
ΔΙΕΥΘΥΝΣΗ ΕΛΕΓΧΩΝ & ΠΑΡΑΤΗΡΗΤΗΡΙΩΝ
ΤΜΗΜΑ ΠΑΡΑΤΗΡΗΤΗΡΙΩΝ ΤΙΜΩΝ

Αναρτητέο στο διαδίκτυο

Αθήνα : 05-11-2019

Αρ. Πρωτ.: 113147

ΕΒΔΟΜΑΔΙΑΙΟ ΔΕΛΤΙΟ ΕΠΙΣΚΟΠΗΣΗΣ ΤΙΜΩΝ ΚΑΥΣΙΜΩΝ

Παρασκευή, 01 ΝΟΕΜΒΡΙΟΥ 2019

1. Τιμές Παρατηρητηρίου Υγρών Καυσίμων

Οι λιανικές τιμές των υγρών καυσίμων (αμόλυβδη 95 οκτ., σούπερ αμόλυβδη 100 οκτ., σούπερ LRP, πετρέλαιο κίνησης, πετρέλαιο θέρμανσης και υγραέριο κίνησης) αναρτώνται αναλυτικά στην ιστοσελίδα του Παρατηρητηρίου Τιμών Υγρών Καυσίμων του Υπουργείου Οικονομίας και Ανάπτυξης www.fuelprices.gr, όπου παρουσιάζονται καθημερινά οι μέσες τιμές σε όλους τους Νομούς της χώρας.

Μέσες τιμές λιανικής πώλησης καυσίμων για όλη την Ελλάδα

Παρασκευή, 01 ΝΟΕΜΒΡΙΟΥ 2019

Προϊόν	Μέση Τιμή
Αμόλυβδη 95 οκτ.	1,583
Αμόλυβδη 100 οκτ.	1,804
Super	1,771
Diesel Κίνησης	1,383
Υγραέριο κίνησης (Autogas)	0,786
Diesel Θέρμανσης Κατ'οίκον	1,046

* Η μέση τιμή πανελλαδικά υπολογίζεται από τον σταθμισμένο μέσο όρο με βάση τους όγκους πωλήσεων έτους 2018 ανά τύπο καυσίμου ανά νομό.

** Δεν καταγράφεται κατανάλωση στο πετρέλαιο θέρμανσης για τη χρονική περίοδο 30/4 έως 15/10 κάθε έτους.

Στον παρακάτω πίνακα παρουσιάζονται οι μέσες τιμές λιανικής των υγρών καυσίμων ανά Νομό

Μέσες τιμές λιανικής πώλησης καυσίμων ανά νομό

Παρασκευή, 01 ΝΟΕΜΒΡΙΟΥ 2019

ΝΟΜΟΣ	Αμόλυβδη 95 οκτ.	Αμόλυβδη 100 οκτ.	Super	Diesel Κίνησης	Diesel Θέρμανσης Κατ'οίκον	Υγραέριο κίνησης (Autogas)
ΝΟΜΟΣ ΑΤΤΙΚΗΣ	1,550	1,787	1,791	1,358	1,029	0,745
ΝΟΜΟΣ ΑΙΤΩΛΙΑΣ ΚΑΙ ΑΚΑΡΝΑΝΙΑΣ	1,609	1,856	1,798	1,400	1,083	0,833
ΝΟΜΟΣ ΑΡΓΟΛΙΔΟΣ	1,570	1,791	1,670	1,371	1,042	0,772
ΝΟΜΟΣ ΑΡΚΑΔΙΑΣ	1,606	1,818		1,401	1,061	0,776
ΝΟΜΟΣ ΑΡΤΗΣ	1,578	1,827		1,377	1,069	0,816
ΝΟΜΟΣ ΑΧΑΪΑΣ	1,581	1,803	1,775	1,395	1,056	0,794
ΝΟΜΟΣ ΒΟΙΩΤΙΑΣ	1,571	1,826		1,374	1,046	0,784
ΝΟΜΟΣ ΓΡΕΒΕΝΩΝ	1,607	1,847		1,412	1,086	0,818
ΝΟΜΟΣ ΔΡΑΜΑΣ	1,581	1,860		1,362	1,026	0,772
ΝΟΜΟΣ ΔΩΔΕΚΑΝΗΣΟΥ	1,720	1,919		1,488	1,118	0,934
ΝΟΜΟΣ ΕΒΡΟΥ	1,592	1,819		1,386	1,047	0,805
ΝΟΜΟΣ ΕΥΒΟΙΑΣ	1,581	1,800	1,638	1,401	1,054	0,793
ΝΟΜΟΣ ΕΥΡΥΤΑΝΙΑΣ	1,672	1,943		1,478	1,114	0,857
ΝΟΜΟΣ ΖΑΚΥΝΘΟΥ	1,634	1,816		1,413	1,071	0,875
ΝΟΜΟΣ ΗΛΕΙΑΣ	1,588	1,805		1,379	1,043	0,757
ΝΟΜΟΣ ΗΜΑΘΙΑΣ	1,565	1,779		1,363	1,044	0,731
ΝΟΜΟΣ ΗΡΑΚΛΕΙΟΥ	1,639	1,837		1,426	1,042	0,857
ΝΟΜΟΣ ΘΕΣΠΡΩΤΙΑΣ	1,624	1,869		1,420	1,120	0,829
ΝΟΜΟΣ ΘΕΣΣΑΛΟΝΙΚΗΣ	1,548	1,772		1,353	1,035	0,765
ΝΟΜΟΣ ΙΩΑΝΝΙΝΩΝ	1,570	1,805	1,385	1,378	1,047	0,773
ΝΟΜΟΣ ΚΑΒΑΛΑΣ	1,589	1,833		1,379	1,053	0,802
ΝΟΜΟΣ ΚΑΡΔΙΤΣΗΣ	1,579	1,838		1,377	1,055	0,763
ΝΟΜΟΣ ΚΑΣΤΟΡΙΑΣ	1,599	1,818		1,406	1,070	0,778
ΝΟΜΟΣ ΚΕΡΚΥΡΑΣ	1,637	1,857		1,437	1,110	0,947
ΝΟΜΟΣ ΚΕΦΑΛΛΗΝΙΑΣ	1,705	1,878		1,473	1,092	0,950
ΝΟΜΟΣ ΚΙΛΚΙΣ	1,566	1,816		1,370	1,029	0,778
ΝΟΜΟΣ ΚΟΖΑΝΗΣ	1,573	1,766		1,382	1,048	0,756
ΝΟΜΟΣ ΚΟΡΙΝΘΙΑΣ	1,567	1,793		1,379	1,036	0,760
ΝΟΜΟΣ ΚΥΚΛΑΔΩΝ	1,797	2,004		1,543	1,173	0,957
ΝΟΜΟΣ ΛΑΚΩΝΙΑΣ	1,608	1,832		1,399	1,064	0,805
ΝΟΜΟΣ ΛΑΡΙΣΗΣ	1,579	1,800		1,367	1,045	0,761
ΝΟΜΟΣ ΛΑΣΙΘΙΟΥ	1,643	1,881	1,785	1,430	1,102	0,882
ΝΟΜΟΣ ΛΕΣΒΟΥ	1,721	1,908		1,486	1,162	0,897
ΝΟΜΟΣ ΛΕΥΚΑΔΟΣ	1,641	1,857	1,750	1,413	1,072	0,800
ΝΟΜΟΣ ΜΑΓΝΗΣΙΑΣ	1,596	1,835		1,390	1,095	0,801
ΝΟΜΟΣ ΜΕΣΣΗΝΙΑΣ	1,599	1,827		1,374	1,064	0,808
ΝΟΜΟΣ ΞΑΝΘΗΣ	1,638	1,858		1,390	1,052	0,816
ΝΟΜΟΣ ΠΕΛΛΗΣ	1,571	1,776		1,369	1,040	0,751
ΝΟΜΟΣ ΠΙΕΡΙΑΣ	1,568	1,780		1,367	1,022	0,799
ΝΟΜΟΣ ΠΡΕΒΕΖΗΣ	1,590	1,773		1,386	1,050	0,757
ΝΟΜΟΣ ΡΕΘΥΜΝΗΣ	1,662	1,871		1,440	1,112	0,864
ΝΟΜΟΣ ΡΟΔΟΠΗΣ	1,602	1,800		1,374	1,045	0,800
ΝΟΜΟΣ ΣΑΜΟΥ	1,689	1,896		1,452	1,134	0,898
ΝΟΜΟΣ ΣΕΡΡΩΝ	1,571	1,796		1,362	1,031	0,785
ΝΟΜΟΣ ΤΡΙΚΑΛΩΝ	1,572	1,756		1,371	1,034	0,749
ΝΟΜΟΣ ΦΘΙΩΤΙΔΟΣ	1,590	1,855	1,780	1,388	1,064	0,809
ΝΟΜΟΣ ΦΛΩΡΙΝΗΣ	1,586	1,805		1,406	1,057	0,792
ΝΟΜΟΣ ΦΩΚΙΔΟΣ	1,627	1,866		1,440	1,088	0,845
ΝΟΜΟΣ ΧΑΛΚΙΔΙΚΗΣ	1,608	1,816		1,402	1,054	0,788
ΝΟΜΟΣ ΧΑΝΙΩΝ	1,637	1,859		1,438	1,058	0,849
ΝΟΜΟΣ ΧΙΟΥ	1,682	1,896		1,451	1,085	1,039
ΠΑΝΕΛΛΗΝΙΟΣ ΣΤΑΘΜΙΣΜΕΝΟΣ Μ.Ο.	1,583	1,804	1,771	1,383	1,046	0,786

2. Απλή Αμόλυβδη Βενζίνη 95 οκτανίων¹

2. α. Διαμόρφωση τιμής

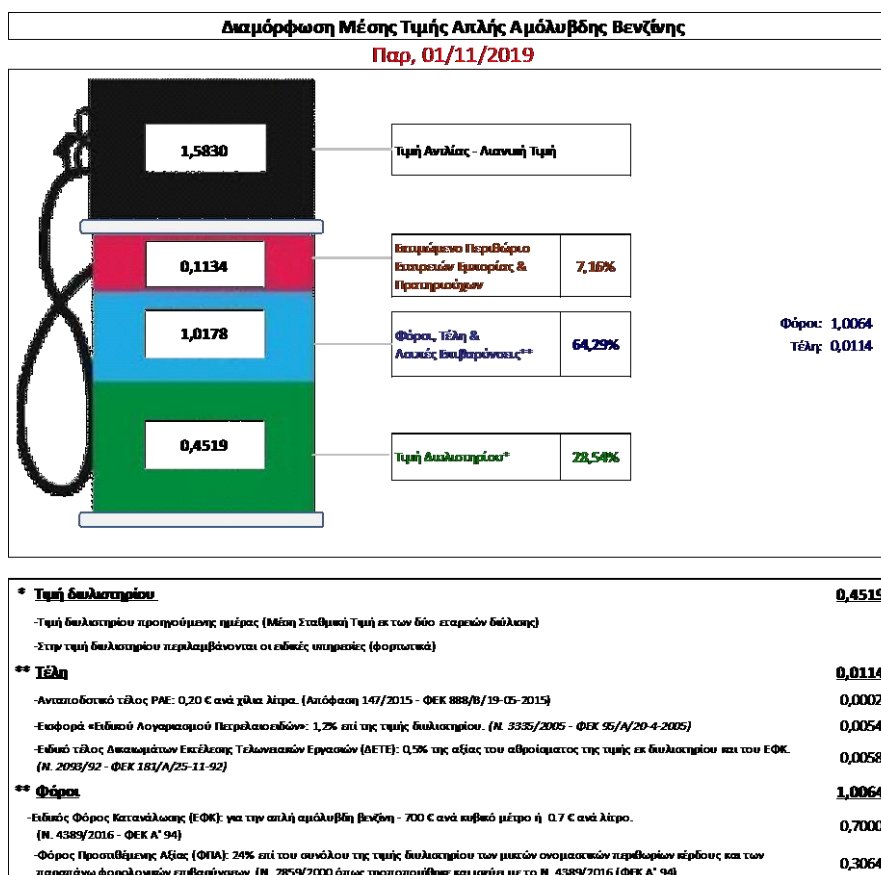
Η τιμή διυλιστηρίου της απλής αμόλυβδης βενζίνης 95 οκτανίων για την Πέμπτη 31/10/2019 διαμορφώθηκε στα 0,4519 € ανά λίτρο. Σε σχέση με την τιμή διυλιστηρίου της προηγούμενης εβδομάδας (24/10/2019) σημειώθηκε αύξηση κατά 0,0182 ευρώ ανά λίτρο (1,82 λεπτά).

Οι φόροι, τα τέλη και οι λοιπές επιβαρύνσεις αντιστοιχούν σε 1,0178 € ανά λίτρο.

Η μέση τιμή λιανικής της απλής αμόλυβδης βενζίνης 95 οκτανίων για την Παρασκευή 01/11/2019 διαμορφώθηκε στα 1,5830 € ανά λίτρο. Σε σχέση με την τιμή της προηγούμενης εβδομάδας (25/10/2019) σημειώθηκε αύξηση κατά 0,001 ευρώ ανά λίτρο (0,1 λεπτά).

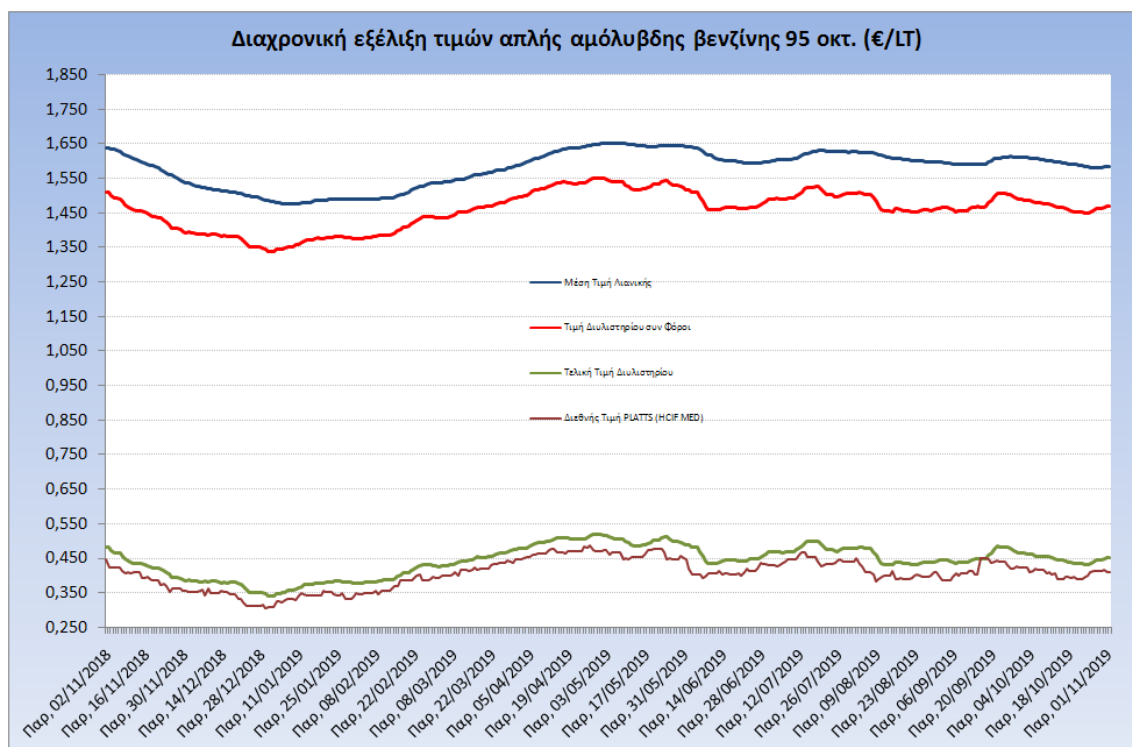
Το εκτιμώμενο περιθώριο των πρατηριούχων και των εταιρειών εμπορίας υπολογίζεται κατά μέσο όρο στα 0,1134 ανά λίτρο (11,34 λεπτά).

Η τελική τιμή λιανικής διαμορφώνεται από την τιμή διυλιστηρίου κατά 28,54 %, από τους φόρους (σταθερούς και μεταβλητούς) κατά 64,29%, και από τα εκτιμώμενα περιθώρια των εταιρειών εμπορίας, των μεταφορέων υγρών καυσίμων και των πρατηρίων κατά 7,16% (βλ. παρακάτω πίνακα).



¹ Σημειώνεται ότι σύμφωνα με το αρ. 29, του Ν. 4546/2018 (ΦΕΚ Α' 101), από 1/1/2019 η βενζίνη που καταναλώνεται εγχώρια για χρήση στις μεταφορές αναμειγνύεται υποχρεωτικά είτε με αυτούσια βιοαιθανολή είτε με βιοαιθέρες που παράγονται από αλκοόλες βιολογικής προέλευσης. Η συμμετοχή της αυτούσιας βιοαιθανόλης και της αλκοόλης βιολογικής προέλευσης που χρησιμοποιείται για την παραγωγή βιοαιθέρων επί του ενεργειακού περιεχομένου του τελικού μείγματος βενζίνης ορίζεται σε ποσοστό 1% για το έτος 2019 και 3,3% για τα έτη από το 2020 και μετά.

Η εξέλιξη των διεθνών τιμών Platts (HCIF/MED), των τιμών διυλιστηρίου και των τιμών λιανικής της απλής αμόλυβδης βενζίνης 95 οκτ., καθώς και των αντίστοιχων ενδεικτικών περιθωρίων εμπορίας για το διάστημα των τελευταίων 12 μηνών παρουσιάζονται στο ακόλουθο διάγραμμα:



2. β. Χονδρική Τιμή Πώλησης

Αναλυτικά, οι μέσες κατώτατες και ανώτατες τιμές χονδρικής, καθώς και η διάμεσος τιμή ανά νομό παρουσιάζονται στον επόμενο πίνακα:

Τιμές Χονδρικής Πώλησης Απλής Αμόλυβδης Βενζίνης ανά Νομό Παρασκευή, 01 ΝΟΕΜΒΡΙΟΥ 2019

ΝΟΜΟΣ	ΜΕΣΗ ΚΑΤΩΤΑΤΗ ΜΕ ΦΠΑ	ΜΕΣΗ ΑΝΩΤΑΤΗ ΜΕ ΦΠΑ	ΔΙΑΜΕΣΟΣ ΤΙΜΗ
ΝΟΜΟΣ ΑΙΤΩΛΙΑΣ ΚΑΙ ΑΚΑΡΝΑΝΙΑΣ	1,454	1,519	1,487
ΝΟΜΟΣ ΑΡΓΟΛΙΔΟΣ	1,467	1,538	1,503
ΝΟΜΟΣ ΑΡΚΑΔΙΑΣ	1,460	1,502	1,481
ΝΟΜΟΣ ΑΡΤΗΣ	1,455	1,502	1,478
ΝΟΜΟΣ ΑΤΤΙΚΗΣ	1,470	1,570	1,520
ΝΟΜΟΣ ΑΧΑΪΑΣ	1,452	1,508	1,480
ΝΟΜΟΣ ΒΟΙΩΤΙΑΣ	1,455	1,520	1,488
ΝΟΜΟΣ ΓΡΕΒΕΝΩΝ	1,483	1,501	1,492
ΝΟΜΟΣ ΔΡΑΜΑΣ	1,471	1,503	1,487
ΝΟΜΟΣ ΔΩΔΕΚΑΝΗΣΟΥ	1,505	1,637	1,571
ΝΟΜΟΣ ΕΒΡΟΥ	1,468	1,526	1,497
ΝΟΜΟΣ ΕΥΒΟΙΑΣ	1,453	1,557	1,505
ΝΟΜΟΣ ΕΥΡΥΤΑΝΙΑΣ	1,518	1,535	1,526
ΝΟΜΟΣ ΖΑΚΥΝΘΟΥ	1,459	1,508	1,483
ΝΟΜΟΣ ΗΛΕΙΑΣ	1,463	1,531	1,497
ΝΟΜΟΣ ΗΜΑΘΙΑΣ	1,453	1,485	1,469
ΝΟΜΟΣ ΗΡΑΚΛΕΙΟΥ	1,494	1,561	1,527

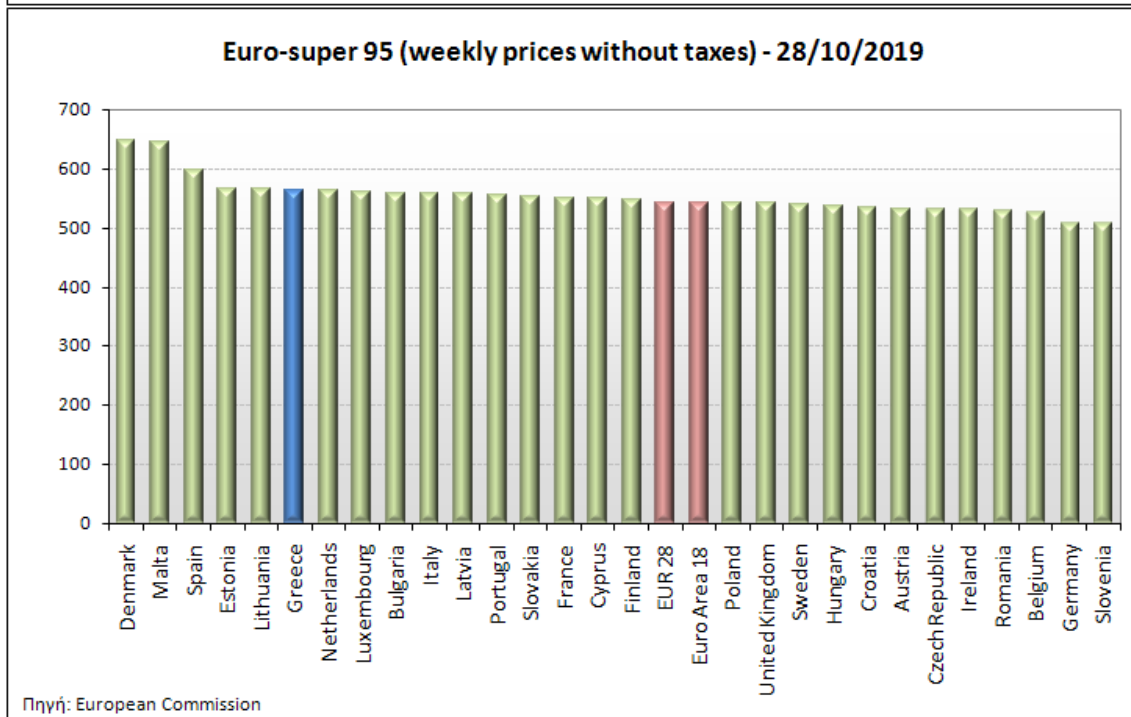
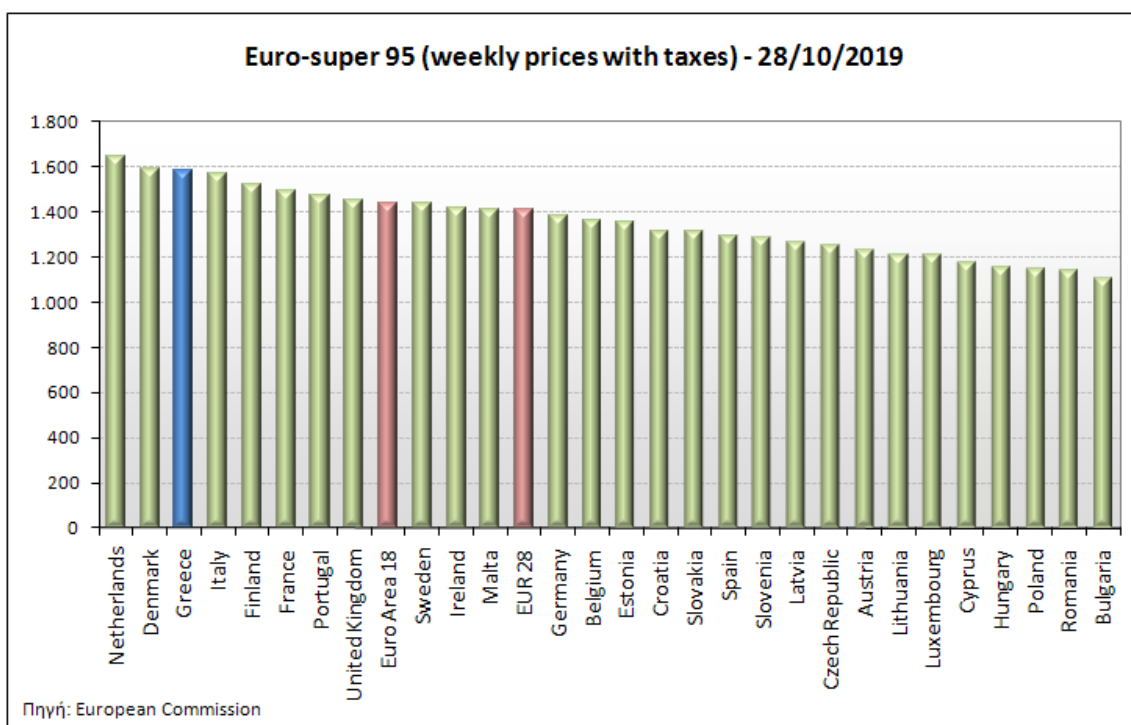
ΝΟΜΟΣ	ΜΕΣΗ ΚΑΤΩΤΑΤΗ ΜΕ ΦΠΑ	ΜΕΣΗ ΑΝΩΤΑΤΗ ΜΕ ΦΠΑ	ΔΙΑΜΕΣΟΣ ΤΙΜΗ
ΝΟΜΟΣ ΘΕΣΠΡΩΤΙΑΣ	1,472	1,529	1,500
ΝΟΜΟΣ ΘΕΣΣΑΛΟΝΙΚΗΣ	1,468	1,515	1,492
ΝΟΜΟΣ ΙΩΑΝΝΙΝΩΝ	1,453	1,510	1,482
ΝΟΜΟΣ ΚΑΒΑΛΑΣ	1,452	1,499	1,476
ΝΟΜΟΣ ΚΑΡΔΙΤΣΗΣ	1,464	1,512	1,488
ΝΟΜΟΣ ΚΑΣΤΟΡΙΑΣ	1,473	1,507	1,490
ΝΟΜΟΣ ΚΕΡΚΥΡΑΣ	1,473	1,520	1,497
ΝΟΜΟΣ ΚΕΦΑΛΛΗΝΙΑΣ	1,512	1,560	1,536
ΝΟΜΟΣ ΚΙΛΚΙΣ	1,462	1,484	1,473
ΝΟΜΟΣ ΚΟΖΑΝΗΣ	1,465	1,500	1,482
ΝΟΜΟΣ ΚΟΡΙΝΘΙΑΣ	1,484	1,531	1,507
ΝΟΜΟΣ ΚΥΚΛΑΔΩΝ	1,562	1,686	1,624
ΝΟΜΟΣ ΛΑΚΩΝΙΑΣ	1,474	1,524	1,499
ΝΟΜΟΣ ΛΑΡΙΣΗΣ	1,457	1,513	1,485
ΝΟΜΟΣ ΛΑΣΙΘΙΟΥ	1,503	1,545	1,524
ΝΟΜΟΣ ΛΕΣΒΟΥ	1,458	1,560	1,509
ΝΟΜΟΣ ΛΕΥΚΑΔΟΣ	1,484	1,520	1,502
ΝΟΜΟΣ ΜΑΓΝΗΣΙΑΣ	1,455	1,556	1,505
ΝΟΜΟΣ ΜΕΣΣΗΝΙΑΣ	1,465	1,548	1,506
ΝΟΜΟΣ ΞΑΝΘΗΣ	1,458	1,487	1,473
ΝΟΜΟΣ ΠΕΛΛΗΣ	1,456	1,508	1,482
ΝΟΜΟΣ ΠΙΕΡΙΑΣ	1,458	1,524	1,491
ΝΟΜΟΣ ΠΡΕΒΕΖΗΣ	1,481	1,520	1,501
ΝΟΜΟΣ ΡΕΘΥΜΝΗΣ	1,513	1,551	1,532
ΝΟΜΟΣ ΡΟΔΟΠΗΣ	1,461	1,507	1,484
ΝΟΜΟΣ ΣΑΜΟΥ	1,487	1,605	1,546
ΝΟΜΟΣ ΣΕΡΡΩΝ	1,463	1,492	1,477
ΝΟΜΟΣ ΤΡΙΚΑΛΩΝ	1,465	1,506	1,486
ΝΟΜΟΣ ΦΘΙΩΤΙΔΟΣ	1,461	1,512	1,487
ΝΟΜΟΣ ΦΛΩΡΙΝΗΣ	1,469	1,485	1,477
ΝΟΜΟΣ ΦΩΚΙΔΟΣ	1,507	1,529	1,518
ΝΟΜΟΣ ΧΑΛΚΙΔΙΚΗΣ	1,463	1,514	1,489
ΝΟΜΟΣ ΧΑΝΙΩΝ	1,493	1,558	1,526
ΝΟΜΟΣ ΧΙΟΥ	1,443	1,523	1,483
ΣΤΑΘΜΙΣΜΕΝΟΣ Μ.Ο.*	1,471	1,546	1,508

* Μέσοι όροι ελάχιστων και μέγιστων τιμών χονδρικής όπως υποβάλλονται από τις εταιρείες εμπορίας στο Παρατηρητήριο Τιμών βάσει της ΚΥΑ 978/24-10-2011.

Η στάθμιση γίνεται βάσει των όγκων πωλήσεων έτους 2018 ανά τύπο καυσίμου και ανά νομό.

2. γ. Συγκριτικά στοιχεία με Ε.Ε.

Οι λιανικές τιμές αμόλυβδης βενζίνης με φόρους και προ φόρων στις 28 χώρες της Ε.Ε. για τις 28/10/2019 (τελευταία επίσημα στοιχεία) παρουσιάζονται συγκριτικά κατά φθίνουσα σειρά στα παρακάτω διαγράμματα:



Αναλυτικά στοιχεία για τις τιμές καυσίμων και τους φόρους στις 28 χώρες της Ε.Ε. παρουσιάζονται στην ιστοσελίδα της Ευρωπαϊκής Επιτροπής: http://ec.europa.eu/energy/observatory/oil/bulletin_en.htm

*Οι συγκρίσεις των τιμών μεταξύ των διαφόρων χωρών θα πρέπει να γίνονται με ιδιαίτερη προσοχή εξαιτίας των διαφορών στην ποιότητα των προϊόντων, στις πρακτικές μάρκετινγκ, στις δομές της αγοράς και στις καταναλωτικές συνήθειες που επικρατούν σε κάθε χώρα.

3. Πετρέλαιο Κίνησης (Biodiesel)

3. α. Διαμόρφωση τιμής

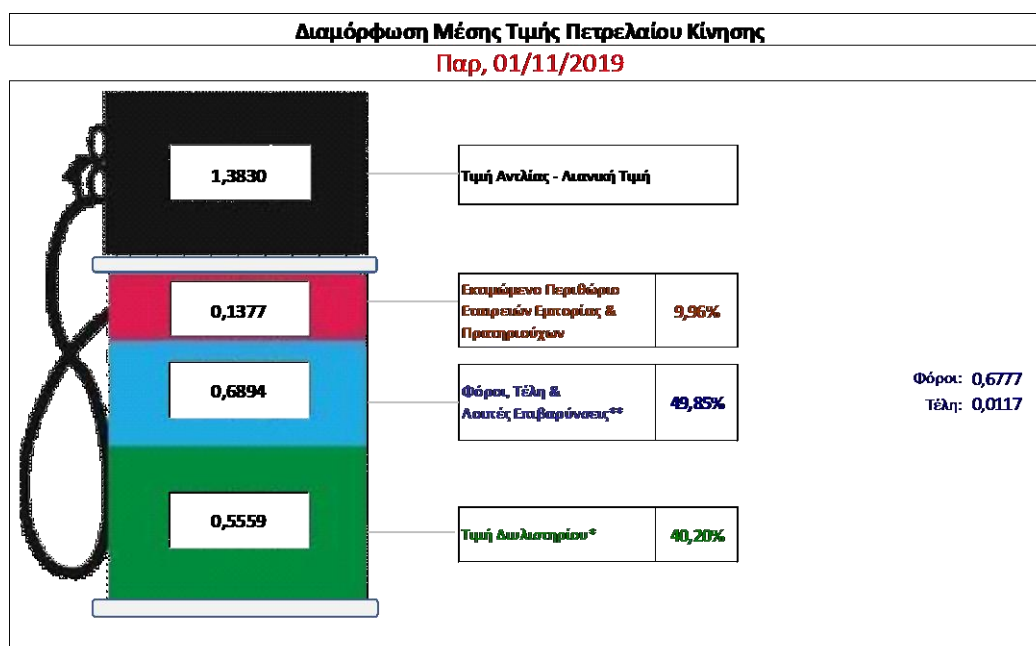
Η τιμή διυλιστηρίου του πετρελαίου κίνησης για την Πέμπτη 31/10/2019 διαμορφώθηκε στα 0,5559€ ανά λίτρο. Σε σχέση με την τιμή διυλιστηρίου της προηγούμενης εβδομάδας (24/10/2019) σημειώθηκε αύξηση κατά 0,0036 € ανά λίτρο (0,36 λεπτά).

Οι φόροι, τα τέλη και οι λοιπές επιβαρύνσεις αντιστοιχούν σε 0,6894 € ανά λίτρο.

Η μέση τιμή λιανικής του πετρελαίου κίνησης για την Παρασκευή 01/11/2019 διαμορφώθηκε στα 1,3830€ ανά λίτρο. Σε σχέση με την τιμή της προηγούμενης εβδομάδας (25/10/2019) δεν σημειώθηκε καμία αλλαγή.

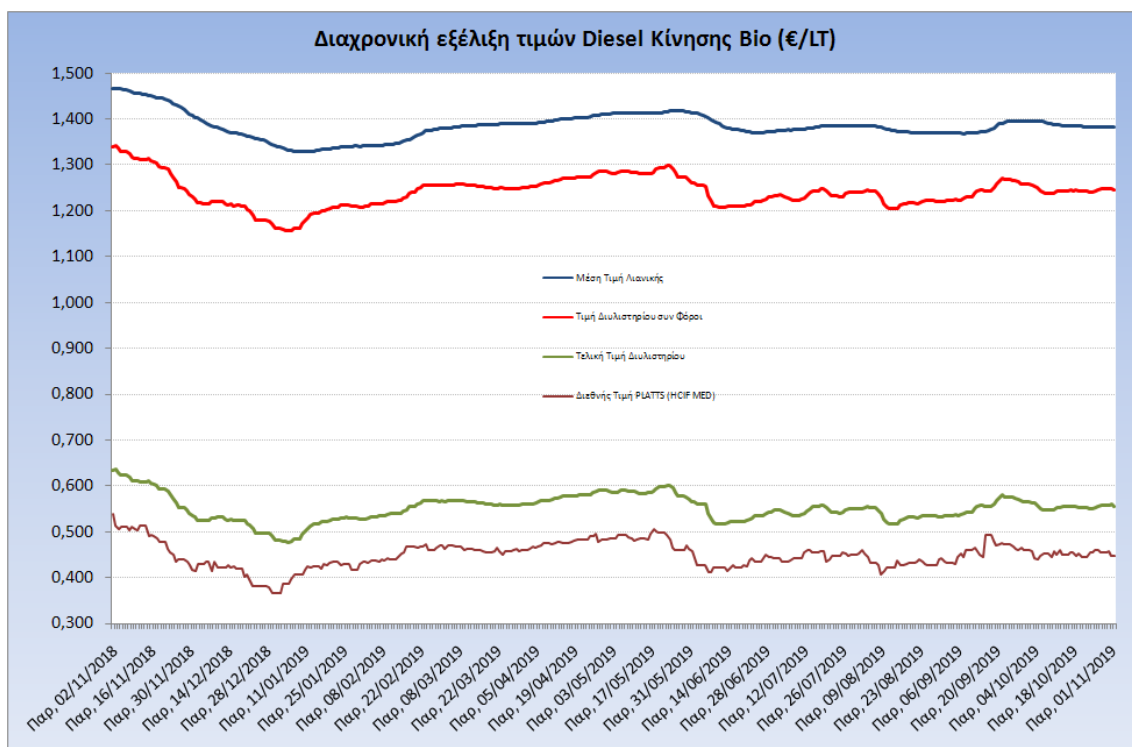
Το εκτιμώμενο περιθώριο των πρατηριούχων και των εταιρειών εμπορίας υπολογίζεται κατά μέσο όρο στα 0,1377€ ανά λίτρο (13,77 λεπτά).

Η τελική τιμή λιανικής διαμορφώνεται από την τιμή διυλιστηρίου κατά 40,20%, από τους φόρους σταθερούς και μεταβλητούς) κατά 49,85%, και από τα εκτιμώμενα περιθώρια των εταιρειών εμπορίας, των μεταφορέων υγρών καυσίμων και των πρατηρίων κατά 9,96% (βλ. παρακάτω πίνακα).



* Τιμή διυλιστηρίου	0,5559
-Τιμή διυλιστηρίου προηγούμενης ημέρας (Μέση Σταθμική Τιμή εκ των δύο εταιρειών διύλισης)	
-Στην τιμή διυλιστηρίου περιλαμβάνονται οι ειδικές υπηρεσίες (φορτωτικά)	
** Τέλη	0,0117
-Ανατολικό τέλος ΡΑΕ: 0,20 € ανά χλμ λίτρα. (Απόφαση 147/2015 - ΦΕΚ 888/Β/19-05-2015)	0,0002
-Ευφορία «Ευδικού Λογαριασμού Πετρελαοειδών»: 1,2% επί της τιμής διυλιστηρίου. (Ν. 3335/2005 - ΦΕΚ 95/Α/20-4-2005)	0,0067
-Ειδικό τέλος Δικαιωμάτων Εκτέλεσης Τελωνειακών Εργασιών (ΔΕΤΕ): 0,5% της αξίας του αθροίσματος της τιμής εκ διυλιστηρίου και του ΕΦΚ. (Ν. 2093/92 - ΦΕΚ 181/Α/25-11-92)	0,0048
** Φόροι	0,6777
-Ειδικός Φόρος Κατανάλωσης (ΕΦΚ): για το πετρέλαιο κίνησης - 410 € ανά κυβικό μέτρο ή 0,41 € ανά λίτρο. (Ν. 4389/2016 - ΦΕΚ Α' 94)	0,4100
-Φόρος Προστιθέμενης Αξίας (ΦΠΑ): 24% επί του συνόλου της τιμής διυλιστηρίου των μισών ονομαστικών περιβαθρίων κέρδους και των παραπάνω φορολογικών επιβαρύνσεων. (Ν. 2859/2000 όπως τροποποιήθηκε και ισχύει με το Ν. 4389/2016 (ΦΕΚ Α' 94)	0,2677

Η εξέλιξη των διεθνών τιμών Platts (HCIF/MED), των τιμών διυλιστηρίου και των τιμών λιανικής για το πετρέλαιο κίνησης, καθώς και των αντίστοιχων ενδεικτικών περιθωρίων εμπορίας για το διάστημα των τελευταίων 12 μηνών παρουσιάζονται στο ακόλουθο διάγραμμα:



3. β. Χονδρική Τιμή Πώλησης

Αναλυτικά, οι μέσες κατώτατες και ανώτατες τιμές χονδρικής, καθώς και η διάμεσος τιμή ανά νομό παρουσιάζονται στον επόμενο πίνακα:

**Τιμές Χονδρικής Πώλησης Πετρελαίου Κίνησης ανά Νομό
Παρασκευή, 01 ΝΟΕΜΒΡΙΟΥ 2019**

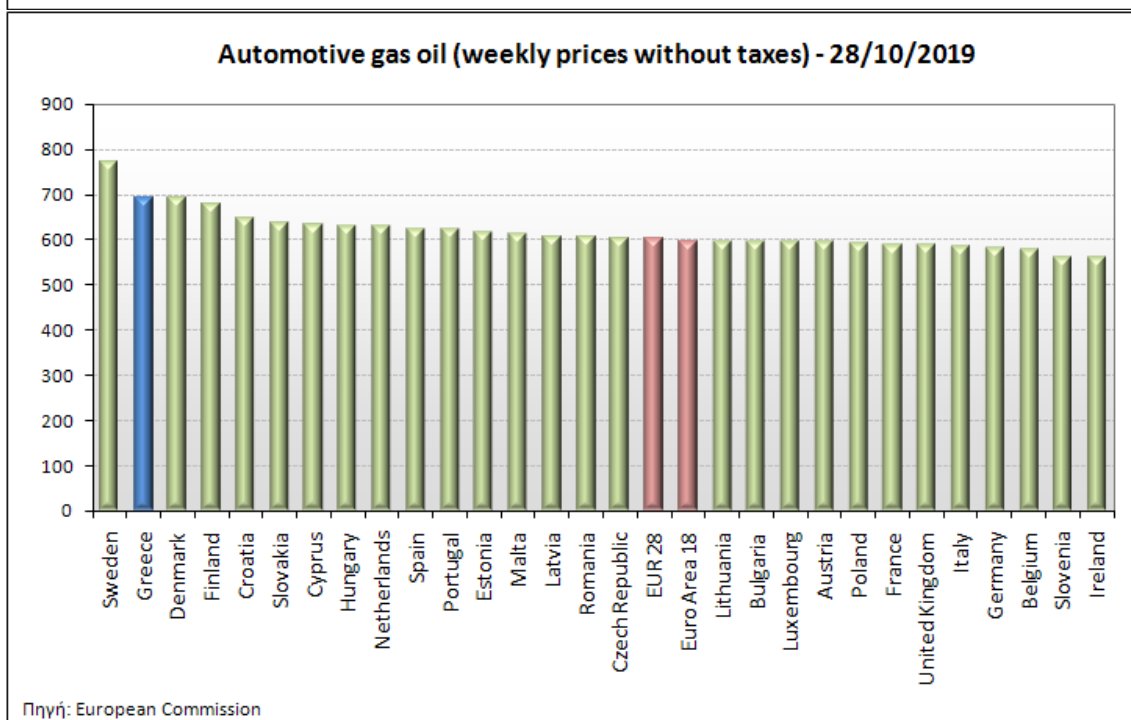
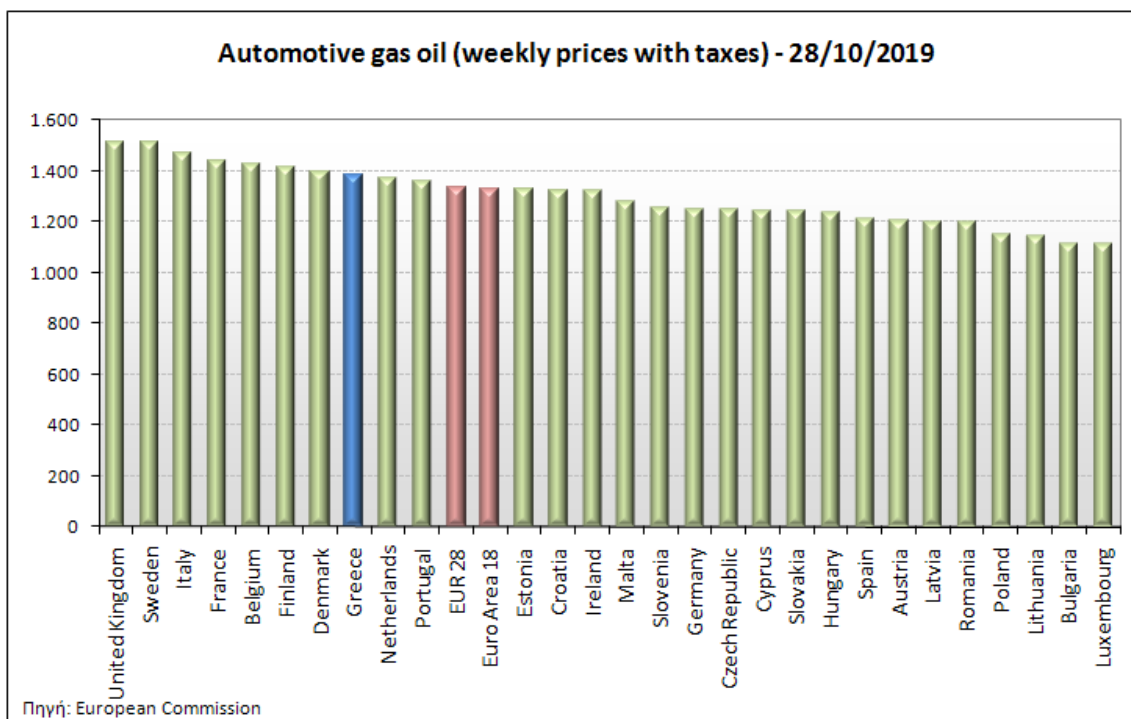
ΝΟΜΟΣ	ΜΕΣΗ ΚΑΤΩΤΑΤΗ ΜΕ ΦΠΑ	ΜΕΣΗ ΑΝΩΤΑΤΗ ΜΕ ΦΠΑ	ΔΙΑΜΕΣΟΣ ΤΙΜΗ
ΝΟΜΟΣ ΑΙΤΩΛΙΑΣ ΚΑΙ ΑΚΑΡΝΑΝΙΑΣ	1,226	1,288	1,257
ΝΟΜΟΣ ΑΡΓΟΛΙΔΟΣ	1,236	1,318	1,277
ΝΟΜΟΣ ΑΡΚΑΔΙΑΣ	1,224	1,278	1,251
ΝΟΜΟΣ ΑΡΤΗΣ	1,223	1,270	1,247
ΝΟΜΟΣ ΑΤΤΙΚΗΣ	1,218	1,340	1,279
ΝΟΜΟΣ ΑΧΑΪΑΣ	1,217	1,276	1,247
ΝΟΜΟΣ ΒΟΙΩΤΙΑΣ	1,224	1,301	1,262
ΝΟΜΟΣ ΓΡΕΒΕΝΩΝ	1,247	1,266	1,256
ΝΟΜΟΣ ΔΡΑΜΑΣ	1,235	1,277	1,256
ΝΟΜΟΣ ΔΩΔΕΚΑΝΗΣΟΥ	1,279	1,407	1,343
ΝΟΜΟΣ ΕΒΡΟΥ	1,235	1,302	1,269
ΝΟΜΟΣ ΕΥΒΟΙΑΣ	1,221	1,303	1,262
ΝΟΜΟΣ ΕΥΡΥΤΑΝΙΑΣ	1,285	1,309	1,297
ΝΟΜΟΣ ΖΑΚΥΝΘΟΥ	1,227	1,285	1,256
ΝΟΜΟΣ ΗΛΕΙΑΣ	1,232	1,311	1,272
ΝΟΜΟΣ ΗΜΑΘΙΑΣ	1,218	1,261	1,240

ΝΟΜΟΣ	ΜΕΣΗ ΚΑΤΩΤΑΤΗ ΜΕ ΦΠΑ	ΜΕΣΗ ΑΝΩΤΑΤΗ ΜΕ ΦΠΑ	ΔΙΑΜΕΣΟΣ ΤΙΜΗ
ΝΟΜΟΣ ΗΡΑΚΛΕΙΟΥ	1,254	1,324	1,289
ΝΟΜΟΣ ΘΕΣΠΡΩΤΙΑΣ	1,232	1,295	1,264
ΝΟΜΟΣ ΘΕΣΣΑΛΟΝΙΚΗΣ	1,229	1,287	1,258
ΝΟΜΟΣ ΙΩΑΝΝΙΝΩΝ	1,221	1,309	1,265
ΝΟΜΟΣ ΚΑΒΑΛΑΣ	1,225	1,275	1,250
ΝΟΜΟΣ ΚΑΡΔΙΤΣΗΣ	1,231	1,285	1,258
ΝΟΜΟΣ ΚΑΣΤΟΡΙΑΣ	1,241	1,281	1,261
ΝΟΜΟΣ ΚΕΡΚΥΡΑΣ	1,246	1,297	1,272
ΝΟΜΟΣ ΚΕΦΑΛΛΗΝΙΑΣ	1,272	1,334	1,303
ΝΟΜΟΣ ΚΙΛΚΙΣ	1,227	1,244	1,236
ΝΟΜΟΣ ΚΟΖΑΝΗΣ	1,231	1,273	1,252
ΝΟΜΟΣ ΚΟΡΙΝΘΙΑΣ	1,230	1,301	1,266
ΝΟΜΟΣ ΚΥΚΛΑΔΩΝ	1,325	1,452	1,388
ΝΟΜΟΣ ΛΑΚΩΝΙΑΣ	1,243	1,292	1,267
ΝΟΜΟΣ ΛΑΡΙΣΗΣ	1,218	1,282	1,250
ΝΟΜΟΣ ΛΑΣΙΘΙΟΥ	1,271	1,306	1,289
ΝΟΜΟΣ ΛΕΣΒΟΥ	1,233	1,336	1,285
ΝΟΜΟΣ ΛΕΥΚΑΔΟΣ	1,250	1,292	1,271
ΝΟΜΟΣ ΜΑΓΝΗΣΙΑΣ	1,217	1,324	1,270
ΝΟΜΟΣ ΜΕΣΣΗΝΙΑΣ	1,230	1,319	1,274
ΝΟΜΟΣ ΞΑΝΘΗΣ	1,225	1,256	1,240
ΝΟΜΟΣ ΠΕΛΛΗΣ	1,223	1,276	1,250
ΝΟΜΟΣ ΠΙΕΡΙΑΣ	1,225	1,281	1,253
ΝΟΜΟΣ ΠΡΕΒΕΖΗΣ	1,235	1,287	1,261
ΝΟΜΟΣ ΡΕΘΥΜΝΗΣ	1,278	1,329	1,304
ΝΟΜΟΣ ΡΟΔΟΠΗΣ	1,228	1,282	1,255
ΝΟΜΟΣ ΣΑΜΟΥ	1,258	1,363	1,311
ΝΟΜΟΣ ΣΕΡΡΩΝ	1,229	1,262	1,245
ΝΟΜΟΣ ΤΡΙΚΑΛΩΝ	1,232	1,273	1,253
ΝΟΜΟΣ ΦΘΙΩΤΙΔΟΣ	1,230	1,282	1,256
ΝΟΜΟΣ ΦΛΩΡΙΝΗΣ	1,235	1,266	1,251
ΝΟΜΟΣ ΦΩΚΙΔΟΣ	1,270	1,317	1,293
ΝΟΜΟΣ ΧΑΛΚΙΔΙΚΗΣ	1,229	1,291	1,260
ΝΟΜΟΣ ΧΑΝΙΩΝ	1,262	1,334	1,298
ΝΟΜΟΣ ΧΙΟΥ	1,223	1,301	1,262
ΣΤΑΘΜΙΣΜΕΝΟΣ Μ.Ο.*	1,230	1,308	1,269

* Μέσοι όροι ελάχιστων και μέγιστων τιμών χονδρικής όπως υποβάλλονται από τις εταιρείες εμπορίας στο Παρατηρητήριο Τιμών βάσει της ΚΥΑ 978/24-10-2011.
Η στάθμιση γίνεται βάσει των όγκων πωλήσεων έτους 2018 ανά τύπο καυσίμου και ανά νομό.

3. γ. Συγκριτικά στοιχεία με Ε.Ε.

Οι λιανικές τιμές πετρελαίου κίνησης με φόρους και προ φόρων στις 28 χώρες της Ε.Ε. για τις 28/10/2019 (τελευταία επίσημα στοιχεία) παρουσιάζονται συγκριτικά κατά φθίνουσα σειρά στα παρακάτω διαγράμματα:



Αναλυτικά στοιχεία για τις τιμές καυσίμων και τους φόρους στις 28 χώρες της Ε.Ε. παρουσιάζονται στην ιστοσελίδα της Ευρωπαϊκής Επιτροπής: http://ec.europa.eu/energy/observatory/oil/bulletin_en.htm

*Οι συγκρίσεις των τιμών μεταξύ των διαφόρων χωρών θα πρέπει να γίνονται με ιδιαίτερη προσοχή εξαιτίας των διαφορών στην ποιότητα των προϊόντων, στις πρακτικές μάρκετινγκ, στις δομές της αγοράς και στις καταναλωτικές συνήθειες που επικρατούν σε κάθε χώρα.

4. Πετρέλαιο Θέρμανσης (Κατ'οίκον)

4. α. Διαμόρφωση τιμής

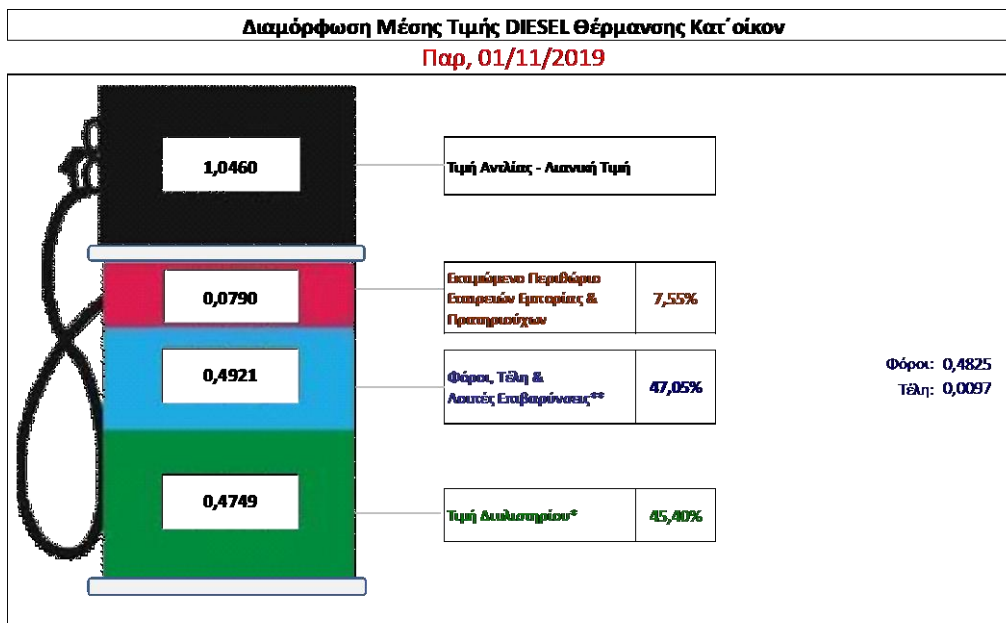
Η τιμή διυλιστηρίου του πετρελαίου θέρμανσης για την Πέμπτη 31/10/2019 διαμορφώθηκε στα 0,4749 € λίτρο. Σε σχέση με την τιμή διυλιστηρίου της προηγούμενης εβδομάδας (24/10/2019) σημειώθηκε αύξηση κατά 0,0006 € ανά λίτρο (0,06 λεπτά).

Οι φόροι, τα τέλη και οι λοιπές επιβαρύνσεις αντιστοιχούν σε 0,4921 € ανά λίτρο.

Η μέση τιμή λιανικής του πετρελαίου θέρμανσης (κατ'οίκον) για την Παρασκευή 01/11/2019 διαμορφώθηκε στο 1,0460€ ανά λίτρο. Σε σχέση με την τιμή της προηγούμενης εβδομάδας (25/10/2019) σημειώθηκε αύξηση κατά 0,004€ ανά λίτρο (0,4 λεπτά).

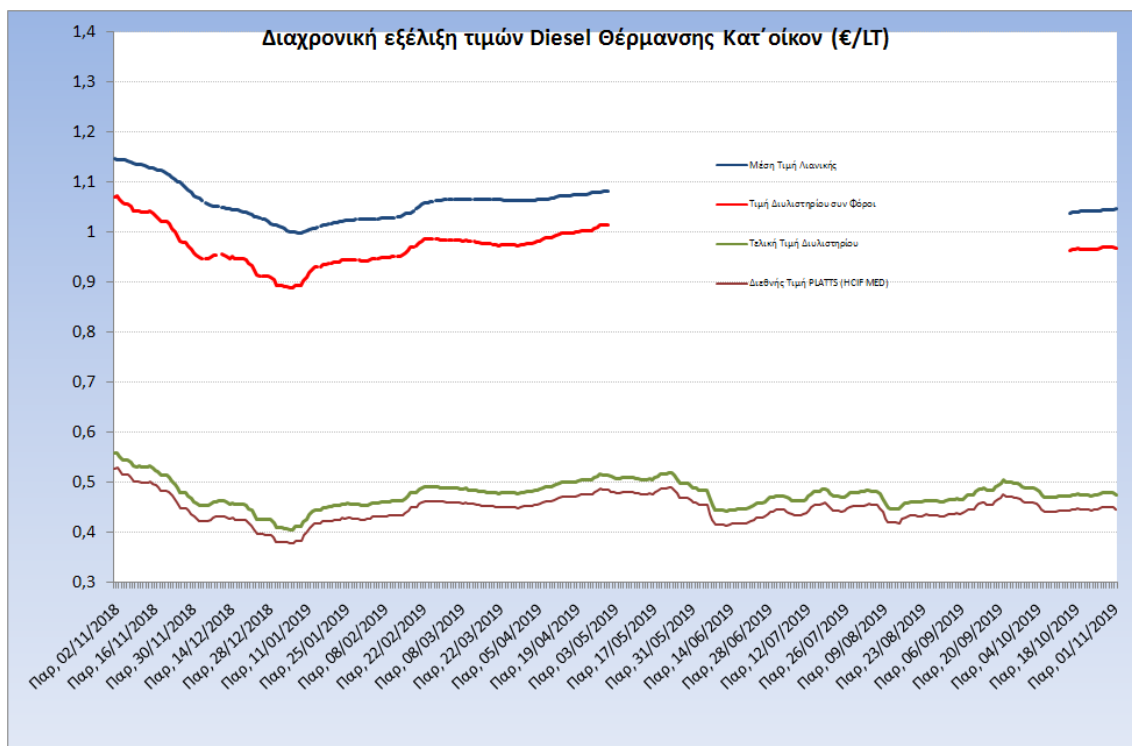
Το εκτιμώμενο περιθώριο των πρατηριούχων και των εταιρειών εμπορίας υπολογίζεται κατά μέσο όρο στα 0,0790€ ανά λίτρο (7,90 λεπτά).

Η τελική τιμή λιανικής διαμορφώνεται από την τιμή διυλιστηρίου κατά 45,40%, από τους φόρους (σταθερούς και μεταβλητούς) κατά 47,05%, και από τα εκτιμώμενα περιθώρια των εταιρειών εμπορίας, των μεταφορέων υγρών καυσίμων και των πρατηρίων κατά 7,55% (βλ. παρακάτω πίνακα).



* Τιμή διυλιστηρίου	0,4749
-Τιμή διυλιστηρίου προηγούμενης ημέρας (Μέση Σταθμική Τιμή εκ των δύο εταιρειών δόλισης)	
-Στην τιμή διυλιστηρίου περιλαμβάνονται οι ειδικές υπηρεσίες (φορτωσιά)	
** Τέλη	0,0097
-Αναλυτικό τέλος ΡΑΕ: 0,20 € ανά χλσμ λίτρο. (Απόφαση 147/2015 - ΦΕΚ 888/Β/19-05-2015)	
-Ευφορά «Ειδικού Λογαριασμού Πετρελαιοεδών»: 1,2% επί της τιμής διυλιστηρίου. (Ν. 3335/2005 - ΦΕΚ 95/Α/20-4-2005)	
-Ειδικό τέλος Διακαιμάτων Εκτέλεσης Τελωνειακών Εργασιών (ΔΕΤΕ): 0,5% της αξίας του αθροίσματος της τιμής εκ διυλιστηρίου και του ΕΦΚ. (Ν. 2093/92 - ΦΕΚ 181/Α/25-11-92)	
** Φόροι	0,4825
-Ειδικός Φόρος Κατανάλωσης (ΕΦΚ): για το πετρέλαιο θέρμανσης - 280 € ανά ωβικό μέτρο ή 0,280 € ανά λίτρο. (Ν. 4389/2016 (ΦΕΚ Α' 94)	
-Φόρος Προσθήμενης Αξίας (ΦΠΑ): 24% επί του συνόλου της τιμής διυλιστηρίου των μικτών ονομαστικών περιθωρίων κέρδους και των παραπάνω φορολογικών επιβαρύνσεων. (Ν. 2859/2000 όπως τροποποιήθηκε και ισχύει με το Ν. 4389/2016 (ΦΕΚ Α' 94)	

Η εξέλιξη των διεθνών τιμών Platts (HCIF/MED), των τιμών διυλιστηρίου και των τιμών λιανικής για το πετρέλαιο θέρμανσης (κατ' οίκον), καθώς και των αντίστοιχων ενδεικτικών περιθωρίων εμπορίας για το διάστημα των τελευταίων 12 μηνών παρουσιάζονται στο ακόλουθο διάγραμμα:



4. β. Χονδρική Τιμή Πώλησης

Αναλυτικά, οι μέσες κατώτατες και ανώτατες τιμές χονδρικής, καθώς και η μέση τιμή ανά νομό παρουσιάζονται στον επόμενο πίνακα:

Μέσες Τιμές Χονδρικής Πώλησης Πετρελαίου Θέρμανσης (κατ' οίκον) ανά Νομό Παρασκευή 01 ΝΟΕΜΒΡΙΟΥ 2019

ΝΟΜΟΣ	ΜΕΣΗ ΚΑΤΩΤΑΤΗ ΜΕ ΦΠΑ	ΜΕΣΗ ΑΝΩΤΑΤΗ ΜΕ ΦΠΑ	ΔΙΑΜΕΣΟΣ ΤΙΜΗ
ΝΟΜΟΣ ΑΙΤΩΛΙΑΣ ΚΑΙ ΑΚΑΡΝΑΝΙΑΣ	0,957	1,011	0,984
ΝΟΜΟΣ ΑΡΓΟΛΙΔΟΣ	0,966	0,995	0,980
ΝΟΜΟΣ ΑΡΚΑΔΙΑΣ	0,960	1,001	0,980
ΝΟΜΟΣ ΑΡΤΗΣ	0,965	0,998	0,982
ΝΟΜΟΣ ΑΤΤΙΚΗΣ	0,958	1,019	0,988
ΝΟΜΟΣ ΑΧΑΪΑΣ	0,955	0,996	0,976
ΝΟΜΟΣ ΒΟΙΩΤΙΑΣ	0,964	0,988	0,976
ΝΟΜΟΣ ΓΡΕΒΕΝΩΝ	0,977	0,986	0,982
ΝΟΜΟΣ ΔΡΑΜΑΣ	0,969	0,988	0,978
ΝΟΜΟΣ ΔΩΔΕΚΑΝΗΣΟΥ	1,007	1,103	1,055
ΝΟΜΟΣ ΕΒΡΟΥ	0,967	0,999	0,983
ΝΟΜΟΣ ΕΥΒΟΙΑΣ	0,958	1,001	0,980
ΝΟΜΟΣ ΕΥΡΥΤΑΝΙΑΣ	1,006	1,018	1,012
ΝΟΜΟΣ ΖΑΚΥΝΘΟΥ	0,958	1,003	0,980
ΝΟΜΟΣ ΗΛΕΙΑΣ	0,964	1,018	0,991
ΝΟΜΟΣ ΗΜΑΘΙΑΣ	0,951	0,977	0,964
ΝΟΜΟΣ ΗΡΑΚΛΕΙΟΥ	0,991	1,037	1,014
ΝΟΜΟΣ ΘΕΣΠΡΩΤΙΑΣ	0,962	1,005	0,983
ΝΟΜΟΣ ΘΕΣΣΑΛΟΝΙΚΗΣ	0,958	0,997	0,978
ΝΟΜΟΣ ΙΩΑΝΝΙΝΩΝ	0,954	1,000	0,977

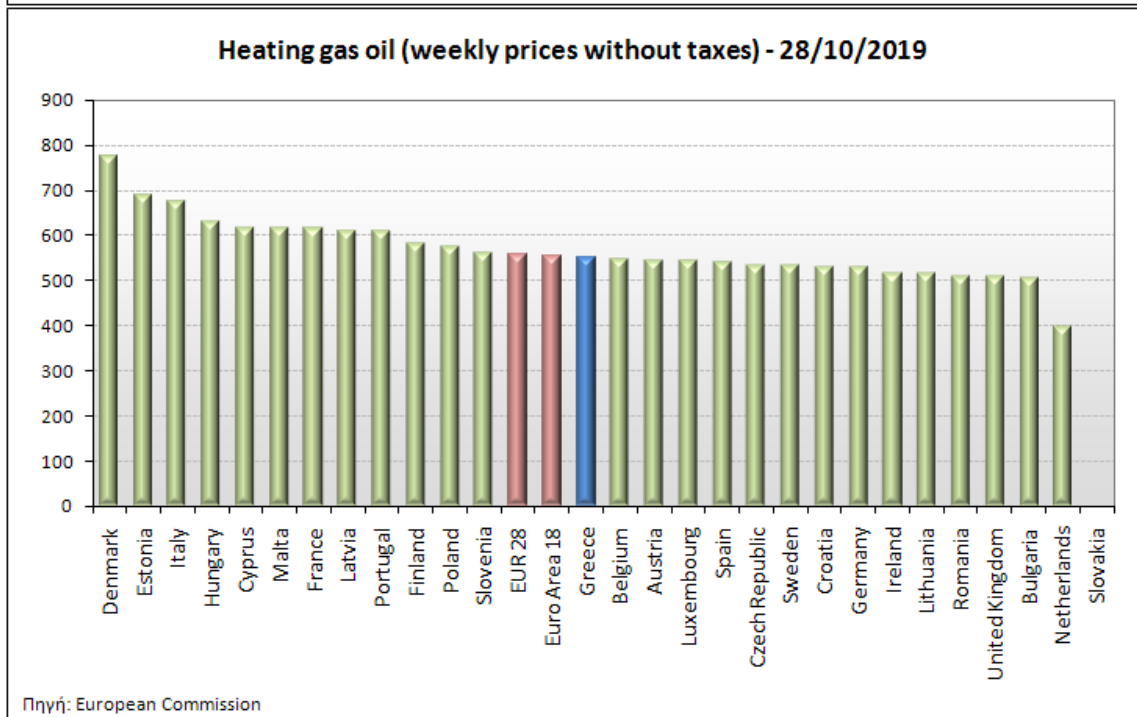
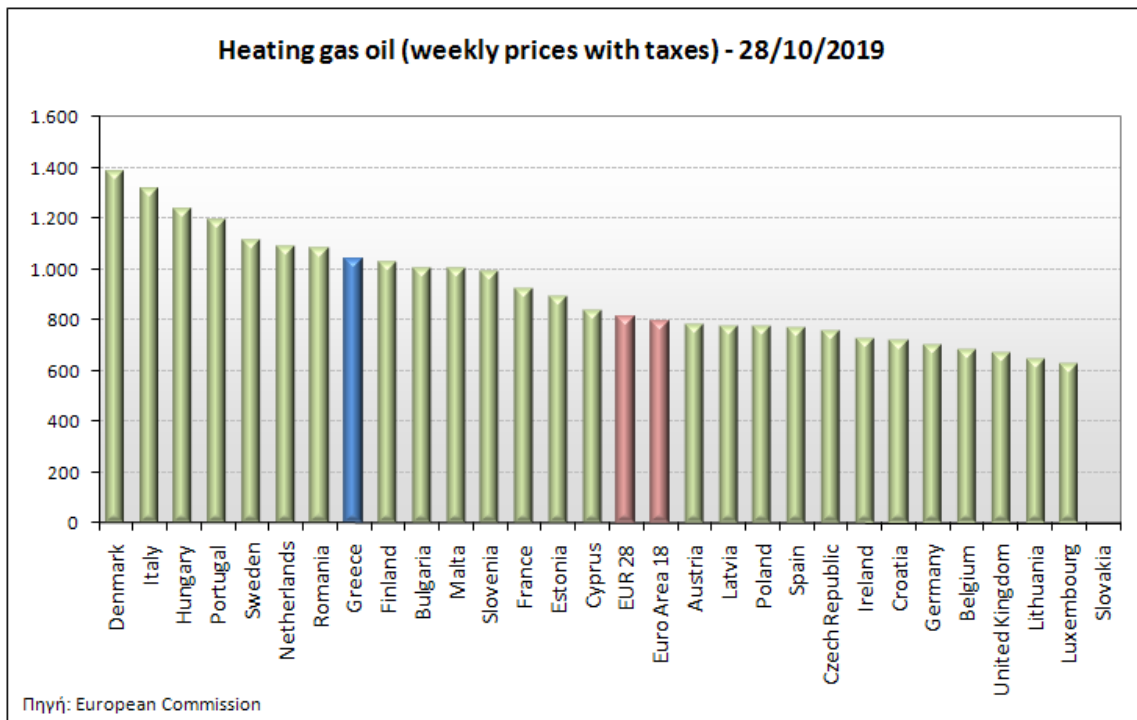
ΝΟΜΟΣ	ΜΕΣΗ ΚΑΤΩΤΑΤΗ ΜΕ ΦΠΑ	ΜΕΣΗ ΑΝΩΤΑΤΗ ΜΕ ΦΠΑ	ΔΙΑΜΕΣΟΣ ΤΙΜΗ
ΝΟΜΟΣ ΚΑΒΑΛΑΣ	0,960	1,001	0,981
ΝΟΜΟΣ ΚΑΡΔΙΤΣΗΣ	0,969	0,993	0,981
ΝΟΜΟΣ ΚΑΣΤΟΡΙΑΣ	0,964	0,981	0,973
ΝΟΜΟΣ ΚΕΡΚΥΡΑΣ	0,980	1,025	1,003
ΝΟΜΟΣ ΚΕΦΑΛΛΗΝΙΑΣ	1,002	1,032	1,017
ΝΟΜΟΣ ΚΙΛΚΙΣ	0,963	0,981	0,972
ΝΟΜΟΣ ΚΟΖΑΝΗΣ	0,962	0,985	0,973
ΝΟΜΟΣ ΚΟΡΙΝΘΙΑΣ	0,969	1,001	0,985
ΝΟΜΟΣ ΚΥΚΛΑΔΩΝ	1,033	1,114	1,073
ΝΟΜΟΣ ΛΑΚΩΝΙΑΣ	0,978	1,011	0,995
ΝΟΜΟΣ ΛΑΡΙΣΗΣ	0,958	0,997	0,977
ΝΟΜΟΣ ΛΑΣΙΘΙΟΥ	1,011	1,033	1,022
ΝΟΜΟΣ ΛΕΣΒΟΥ	0,982	1,039	1,010
ΝΟΜΟΣ ΛΕΥΚΑΔΟΣ	0,975	1,000	0,988
ΝΟΜΟΣ ΜΑΓΝΗΣΙΑΣ	0,957	1,009	0,983
ΝΟΜΟΣ ΜΕΣΣΗΝΙΑΣ	0,971	1,031	1,001
ΝΟΜΟΣ ΞΑΝΘΗΣ	0,960	0,987	0,974
ΝΟΜΟΣ ΠΕΛΛΗΣ	0,958	0,994	0,976
ΝΟΜΟΣ ΠΙΕΡΙΑΣ	0,957	0,998	0,977
ΝΟΜΟΣ ΠΡΕΒΕΖΗΣ	0,977	1,006	0,991
ΝΟΜΟΣ ΡΕΘΥΜΝΗΣ	0,998	1,049	1,023
ΝΟΜΟΣ ΡΟΔΟΠΗΣ	0,963	0,999	0,981
ΝΟΜΟΣ ΣΑΜΟΥ	1,011	1,045	1,028
ΝΟΜΟΣ ΣΕΡΡΩΝ	0,960	0,984	0,972
ΝΟΜΟΣ ΤΡΙΚΑΛΩΝ	0,967	0,993	0,980
ΝΟΜΟΣ ΦΘΙΩΤΙΔΟΣ	0,963	0,999	0,981
ΝΟΜΟΣ ΦΛΩΡΙΝΗΣ	0,967	0,981	0,974
ΝΟΜΟΣ ΦΩΚΙΔΟΣ	0,992	1,016	1,004
ΝΟΜΟΣ ΧΑΛΚΙΔΙΚΗΣ	0,963	0,995	0,979
ΝΟΜΟΣ ΧΑΝΙΩΝ	0,997	1,023	1,010
ΝΟΜΟΣ ΧΙΟΥ	0,976	1,007	0,992
ΣΤΑΘΜΙΣΜΕΝΟΣ Μ.Ο.	0,963	1,006	0,984

* Μέσοι όροι ελάχιστων και μέγιστων τιμών χονδρικής όπως υποβάλλονται από τις εταιρείες εμπορίας στο Παρατηρητήριο Τιμών βάσει της ΚΥΑ 978/24-10-2011.

** Η στάθμιση γίνεται βάσει των όγκων πωλήσεων ανά τύπο καυσίμου ανά νομό.

4. γ. Συγκριτικά στοιχεία με Ε.Ε.

Οι λιανικές τιμές πετρελαίου κίνησης με φόρους και προ φόρων στις 28 χώρες της Ε.Ε. για τις 28/10/2019 (τελευταία επίσημα στοιχεία) παρουσιάζονται συγκριτικά κατά φθίνουσα σειρά στα παρακάτω διαγράμματα:



Αναλυτικά στοιχεία για τις τιμές καυσίμων και τους φόρους στις 28 χώρες της Ε.Ε. παρουσιάζονται στην ιστοσελίδα της Ευρωπαϊκής Επιτροπής: http://ec.europa.eu/energy/observatory/oil/bulletin_en.htm

*Οι συγκρίσεις των τιμών μεταξύ των διαφόρων χωρών θα πρέπει να γίνονται με ιδιαίτερη προσοχή εξαιτίας των διαφορών στην ποιότητα των προϊόντων, στις πρακτικές μάρκετινγκ, στις δομές της αγοράς και στις καταναλωτικές συνήθειες που επικρατούν σε κάθε χώρα.