



ΕΛΛΗΝΙΚΗ ΔΗΜΟΚΡΑΤΙΑ
ΥΠΟΥΡΓΕΙΟ
ΑΝΑΠΤΥΞΗΣ ΚΑΙ ΕΠΕΝΔΥΣΕΩΝ

Αθήνα, 08-10-2021

**Διυηρεσιακή Μονάδα Ελέγχου Αγοράς
Διεύθυνση Διαχείρισης Δεδομένων Στατιστικής
Επεξεργασίας & Εποπτείας Ηλεκτρονικού
Εμπορίου
Τμήμα Διαχείρισης Πληροφοριών & Εποπτείας
Ηλεκτρονικού Εμπορίου**

Αριθ. Πρωτ. : 109523 - 08-10-2021

Ταχ. Δ/νση : Πλ. Κάνιγγος, Αθήνα
Ταχ. Κώδικας : 106 77
Πληροφορίες : Νικολοπούλου Μαρία
Τηλέφωνο : 213 1514 284
Fax : 210 3815 317
Email : fuelprices@gge.gr
Ιστοσελίδα : www.mindev.gov.gr

ΠΡΟΣ : ΑΝΑΡΤΗΤΕΟ ΣΤΟ FUELPRICES

ΕΒΔΟΜΑΔΙΑΙΟ ΔΕΛΤΙΟ ΕΠΙΣΚΟΠΗΣΗΣ ΤΙΜΩΝ ΚΑΥΣΙΜΩΝ

Παρασκευή, 01 ΟΚΤΩΒΡΙΟΥ 2021

1. Τιμές Παρατηρητηρίου Υγρών Καυσίμων

Οι λιανικές τιμές των υγρών καυσίμων (αμόλυβδη 95 οκτ., σούπερ αμόλυβδη 100 οκτ., σούπερ LRP, πετρέλαιο κίνησης, πετρέλαιο θέρμανσης και υγραέριο κίνησης) αναρτώνται αναλυτικά στην ιστοσελίδα του Παρατηρητηρίου Τιμών Υγρών Καυσίμων του Υπουργείου Ανάπτυξης και Επενδύσεων www.fuelprices.gr, όπου παρουσιάζονται καθημερινά οι μέσες τιμές σε όλους τους Νομούς της χώρας.

Μέσες τιμές λιανικής πώλησης καυσίμων για όλη την Ελλάδα, για την

Παρασκευή, 01 Οκτωβρίου 2021

(τιμές σε €/λτ, συμπ. ΦΠΑ)

Προϊόν	Αρ. Παρατηριών	Μέση Τιμή
Αμόλυβδη 95 οκτ.	3.882	1,708
Αμόλυβδη 100 οκτ.	2.360	1,875
Super	12	1,863
Diesel Κίνησης	4.325	1,430
Υγραέριο κίνησης (Autogas)	1.035	0,906

* Η μέση τιμή πανελλαδικά υπολογίζεται από τον σταθμισμένο μέσο όρο με βάση τους όγκους πωλήσεων έτους 2019 ανά τύπο καυσίμου ανά νομό.

** Δεν καταγράφεται κατανάλωση στο πετρέλαιο θέρμανσης για τη χρονική περίοδο 30/4 έως 15/10 κάθε έτους. .

Παρασκευή, 01 Οκτωβρίου 2021

(τιμές σε €/λτ, συμπ. ΦΠΑ)

ΝΟΜΟΣ	Αμόλυβδη 95 οκτ.	Αμόλυβδη 100 οκτ.	Super	Diesel Κίνησης	Υγραέριο κίνησης (Autogas)
ΝΟΜΟΣ ΑΤΤΙΚΗΣ	1,677	1,861	1,893	1,407	0,859
ΝΟΜΟΣ ΑΙΤΩΛΙΑΣ ΚΑΙ ΑΚΑΡΝΑΝΙΑΣ	1,738	1,915	1,828	1,453	0,956

ΝΟΜΟΣ ΑΡΓΟΛΙΔΟΣ	1,704	1,878	-	1,427	0,932
ΝΟΜΟΣ ΑΡΚΑΔΙΑΣ	1,725	1,903	-	1,444	0,938
ΝΟΜΟΣ ΑΡΤΗΣ	1,702	1,884	-	1,427	0,931
ΝΟΜΟΣ ΑΧΑΪΑΣ	1,708	1,880	1,789	1,430	0,935
ΝΟΜΟΣ ΒΟΙΩΤΙΑΣ	1,712	1,886	1,945	1,429	0,932
ΝΟΜΟΣ ΓΡΕΒΕΝΩΝ	1,736	1,935	-	1,458	0,928
ΝΟΜΟΣ ΔΡΑΜΑΣ	1,686	1,903	-	1,401	0,887
ΝΟΜΟΣ ΔΩΔΕΚΑΝΗΣΟΥ	1,858	1,963	-	1,546	1,011
ΝΟΜΟΣ ΕΒΡΟΥ	1,717	1,880	-	1,429	0,925
ΝΟΜΟΣ ΕΥΒΟΙΑΣ	1,720	1,882	-	1,440	0,912
ΝΟΜΟΣ ΕΥΡΥΤΑΝΙΑΣ	1,792	1,942	-	1,511	0,987
ΝΟΜΟΣ ΖΑΚΥΝΘΟΥ	1,746	1,873	-	1,439	0,983
ΝΟΜΟΣ ΗΛΕΙΑΣ	1,712	1,876	-	1,423	0,909
ΝΟΜΟΣ ΗΜΑΘΙΑΣ	1,679	1,846	-	1,403	0,869
ΝΟΜΟΣ ΗΡΑΚΛΕΙΟΥ	1,761	1,882	-	1,467	0,985
ΝΟΜΟΣ ΘΕΣΠΡΩΤΙΑΣ	1,714	1,870	-	1,447	0,947
ΝΟΜΟΣ ΘΕΣΣΑΛΟΝΙΚΗΣ	1,668	1,850	-	1,402	0,898
ΝΟΜΟΣ ΙΩΑΝΝΙΝΩΝ	1,709	1,909	-	1,431	0,917
ΝΟΜΟΣ ΚΑΒΑΛΑΣ	1,721	1,877	1,919	1,436	0,945
ΝΟΜΟΣ ΚΑΡΔΙΤΣΗΣ	1,709	1,901	-	1,425	0,928
ΝΟΜΟΣ ΚΑΣΤΟΡΙΑΣ	1,730	1,893	-	1,444	0,901
ΝΟΜΟΣ ΚΕΡΚΥΡΑΣ	1,758	1,926	-	1,481	1,039
ΝΟΜΟΣ ΚΕΦΑΛΛΗΝΙΑΣ	1,779	1,937	-	1,488	0,990
ΝΟΜΟΣ ΚΙΛΚΙΣ	1,695	1,869	-	1,418	0,922
ΝΟΜΟΣ ΚΟΖΑΝΗΣ	1,707	1,852	-	1,433	0,916
ΝΟΜΟΣ ΚΟΡΙΝΘΙΑΣ	1,704	1,874	-	1,431	0,924
ΝΟΜΟΣ ΚΥΚΛΑΔΩΝ	1,943	2,061	-	1,622	1,027
ΝΟΜΟΣ ΛΑΚΩΝΙΑΣ	1,731	1,903	-	1,445	0,952
ΝΟΜΟΣ ΛΑΡΙΣΗΣ	1,708	1,887	-	1,425	0,921
ΝΟΜΟΣ ΛΑΣΙΘΙΟΥ	1,761	1,922	-	1,475	0,998
ΝΟΜΟΣ ΛΕΣΒΟΥ	1,786	1,941	-	1,487	1,003
ΝΟΜΟΣ ΛΕΥΚΑΔΟΣ	1,762	1,893	-	1,451	0,926
ΝΟΜΟΣ ΜΑΓΝΗΣΙΑΣ	1,728	1,886	-	1,438	0,904
ΝΟΜΟΣ ΜΕΣΣΗΝΙΑΣ	1,722	1,886	-	1,426	0,947
ΝΟΜΟΣ ΞΑΝΘΗΣ	1,718	1,897	-	1,428	0,934
ΝΟΜΟΣ ΠΕΛΛΗΣ	1,690	1,848	-	1,411	0,897
ΝΟΜΟΣ ΠΙΕΡΙΑΣ	1,689	1,858	-	1,416	0,926
ΝΟΜΟΣ ΠΡΕΒΕΖΗΣ	1,699	1,851	-	1,419	0,898
ΝΟΜΟΣ ΡΕΘΥΜΝΗΣ	1,766	1,899	-	1,477	0,975
ΝΟΜΟΣ ΡΟΔΟΠΗΣ	1,716	1,884	-	1,425	0,927
ΝΟΜΟΣ ΣΑΜΟΥ	1,784	1,935	-	1,480	0,997
ΝΟΜΟΣ ΣΕΡΡΩΝ	1,696	1,837	-	1,406	0,927
ΝΟΜΟΣ ΤΡΙΚΑΛΩΝ	1,693	1,856	-	1,421	0,904
ΝΟΜΟΣ ΦΘΙΩΤΙΔΟΣ	1,731	1,917	1,803	1,447	0,954
ΝΟΜΟΣ ΦΛΩΡΙΝΗΣ	1,685	1,837	-	1,421	0,929
ΝΟΜΟΣ ΦΩΚΙΔΟΣ	1,753	1,916	-	1,503	0,980
ΝΟΜΟΣ ΧΑΛΚΙΔΙΚΗΣ	1,722	1,890	-	1,433	0,923
ΝΟΜΟΣ ΧΑΝΙΩΝ	1,747	1,914	-	1,470	0,990
ΝΟΜΟΣ ΧΙΟΥ	1,722	1,914	-	1,417	1,109
ΠΑΝΕΛΛΗΝΙΟΣ ΣΤΑΘΜΙΣΜΕΝΟΣ Μ.Ο.	1,708	1,875	1,863	1,430	0,906

2. Απλή Αμόλυβδη Βενζίνη 95 οκτανίων¹

2. α. Διαμόρφωση τιμής

Η τιμή διυλιστηρίου της απλής αμόλυβδης βενζίνης 95 οκτανίων για την Πέμπτη 30/09/2021 διαμορφώθηκε στα 0,5519€ ανά λίτρο. Σε σχέση με την τιμή διυλιστηρίου της προηγούμενης εβδομάδας 23/09/2021 σημειώθηκε αύξηση κατά 0,0208 ευρώ ανά λίτρο (2,08 λεπτά).

Οι φόροι, τα τέλη και οι λοιπές επιβαρύνσεις αντιστοιχούν σε 1,0437 € ανά λίτρο.

Η μέση τιμή λιανικής της απλής αμόλυβδης βενζίνης 95 οκτανίων για την Παρασκευή 01/10/2021 διαμορφώθηκε στα 1,7080€ ανά λίτρο. Σε σχέση με την τιμή της προηγούμενης εβδομάδας 24/09/2021 σημειώθηκε αύξηση κατά 0,005 ευρώ ανά λίτρο (5 λεπτά).

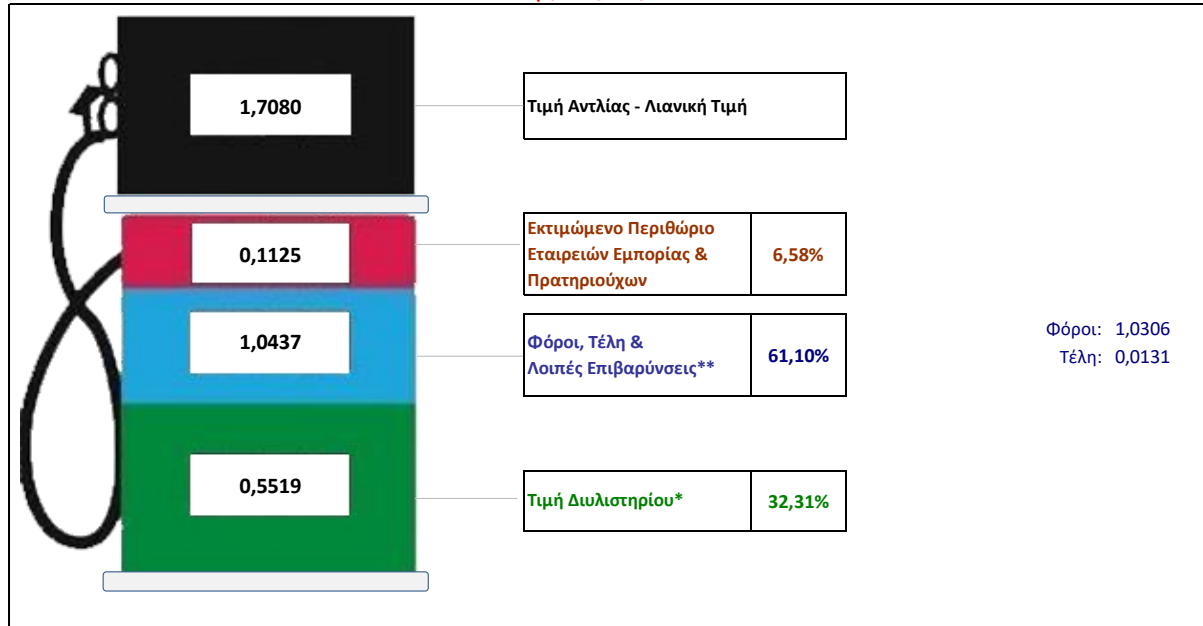
Το εκτιμώμενο περιθώριο των πρατηριούχων και των εταιρειών εμπορίας υπολογίζεται κατά μέσο όρο στα 0,1125 ανά λίτρο (11,25 λεπτά).

Η τελική τιμή λιανικής διαμορφώνεται από την τιμή διυλιστηρίου κατά 32,31%, από τους φόρους (σταθερούς και μεταβλητούς) κατά 61,10%, και από τα εκτιμώμενα περιθώρια των εταιρειών εμπορίας, των μεταφορέων υγρών καυσίμων και των πρατηρίων κατά 6,58% (βλ. παρακάτω πίνακα).

¹ Σημειώνεται ότι σύμφωνα με το αρ. 29, του Ν. 4546/2018 (ΦΕΚ Α' 101), από 1/1/2019 η βενζίνη που καταναλώνεται εγχώρια για χρήση στις μεταφορές αναμινύεται υποχρεωτικά είτε με αυτούσια βιοαιθανόλη είτε με βιοαιθέρες που παράγονται από αλκοόλες βιολογικής προέλευσης. Η συμμετοχή της αυτούσιας βιοαιθανόλης και της αλκοόλης βιολογικής προέλευσης που χρησιμοποιείται για την παραγωγή βιοαιθέρων επί του ενεργειακού περιεχομένου του τελικού μείγματος βενζίνης ορίζεται σε ποσοστό 1% για το έτος 2019 και 3,3% για τα έτη από το 2020 και μετά.

Διαμόρφωση Μέσης Τιμής Απλής Αμόλυβδης Βενζίνης

Παρ, 01/10/2021



* Τιμή διυλιστηρίου

0,5519

- Τιμή διυλιστηρίου προηγούμενης ημέρας (Μέση Σταθμική Τιμή εκ των δύο εταιρειών διύλισης)
- Στην τιμή διυλιστηρίου περιλαμβάνονται οι ειδικές υπηρεσίες (φορτωτικά)

** Τέλη

0,0131

- Ανταποδοτικό τέλος ΡΑΕ: 0,20 € ανά χίλια λίτρα. (Απόφαση 147/2015 - ΦΕΚ 888/Β/19-05-2015) 0,0002
- Εισφορά «Ειδικού Λογαριασμού Πετρελαιοειδών»: 1,2% επί της τιμής διυλιστηρίου. (Ν. 3335/2005 - ΦΕΚ 95/Α/20-4-2005) 0,0066
- Ειδικό τέλος Δικαιωμάτων Εκτέλεσης Τελωνειακών Εργασιών (ΔΕΤΕ): 0,5% της αξίας του αθροίσματος της τιμής εκ διυλιστηρίου και του ΕΦΚ. (Ν. 2093/92 - ΦΕΚ 181/Α/25-11-92) 0,0063

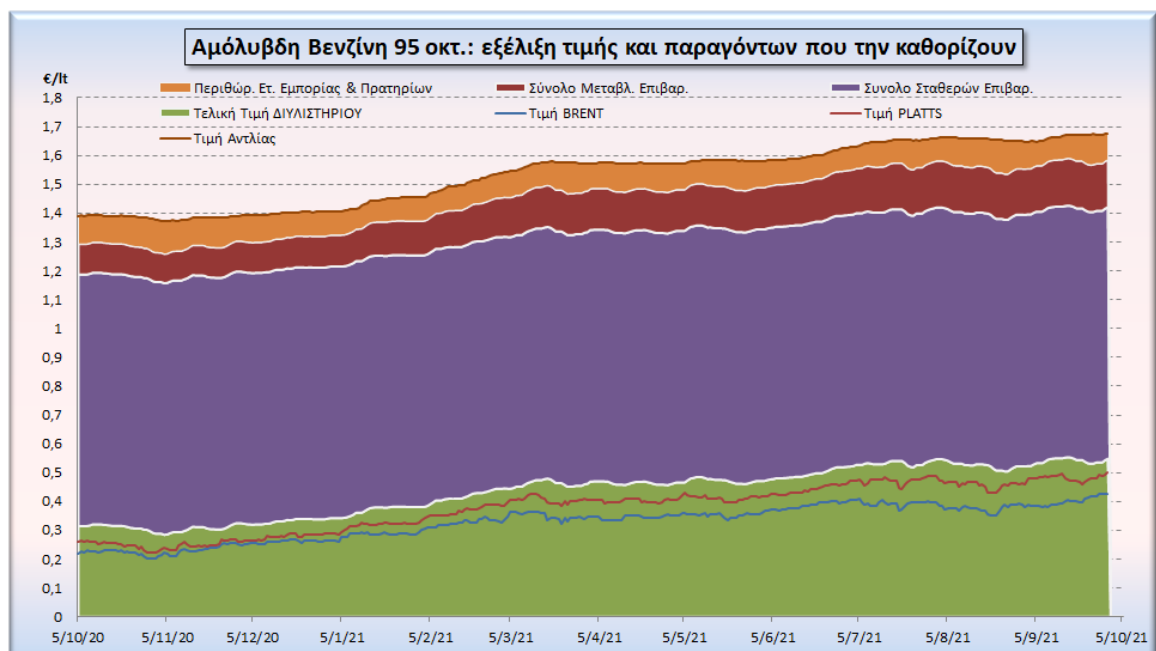
** Φόροι

1,0306

- Ειδικός Φόρος Κατανάλωσης (ΕΦΚ): για την απλή αμόλυβδη βενζίνη - 700 € ανά κυβικό μέτρο ή 0.7 € ανά λίτρο. (Ν. 4389/2016 - ΦΕΚ Α' 94) 0,7000

0,3306

Η εξέλιξη των διεθνών τιμών Brent, Platts (HCIF/MED), των τιμών διυλιστηρίου και των τιμών λιανικής της απλής αμόλυβδης βενζίνης 95 οκτ., καθώς και των αντίστοιχων ενδεικτικών περιθωρίων εμπορίας για το διάστημα των τελευταίων 12 μηνών παρουσιάζονται στο ακόλουθο διάγραμμα:



2. β. Χονδρική Τιμή Πώλησης

Αναλυτικά, οι μέσες κατώτατες και ανώτατες τιμές χονδρικής, καθώς και η διάμεσος τιμή ανά νομό παρουσιάζονται στον επόμενο πίνακα:

**Τιμές Χονδρικής Πώλησης Απλής Αμόλυβδης Βενζίνης ανά Νομό
Παρασκευή, 01 ΟΚΤΩΒΡΙΟΥ 2021**

ΝΟΜΟΣ	ΜΕΣΗ ΚΑΤΩΤΑΤΗ ΜΕ ΦΠΑ	ΜΕΣΗ ΑΝΩΤΑΤΗ ΜΕ ΦΠΑ	ΔΙΑΜΕΣΟΣ ΤΙΜΗ
ΝΟΜΟΣ ΑΙΤΩΛΙΑΣ ΚΑΙ ΑΚΑΡΝΑΝΙΑΣ	1,591	1,640	1,616
ΝΟΜΟΣ ΑΡΓΟΛΙΔΟΣ	1,602	1,655	1,629
ΝΟΜΟΣ ΑΡΚΑΔΙΑΣ	1,591	1,653	1,622
ΝΟΜΟΣ ΑΡΤΗΣ	1,593	1,657	1,625
ΝΟΜΟΣ ΑΤΤΙΚΗΣ	1,604	1,750	1,677
ΝΟΜΟΣ ΑΧΑΪΑΣ	1,592	1,661	1,626
ΝΟΜΟΣ ΒΟΙΩΤΙΑΣ	1,594	1,663	1,628
ΝΟΜΟΣ ΓΡΕΒΕΝΩΝ	1,616	1,629	1,622
ΝΟΜΟΣ ΔΡΑΜΑΣ	1,598	1,626	1,612
ΝΟΜΟΣ ΔΩΔΕΚΑΝΗΣΟΥ	1,639	1,776	1,707
ΝΟΜΟΣ ΕΒΡΟΥ	1,599	1,645	1,622
ΝΟΜΟΣ ΕΥΒΟΙΑΣ	1,592	1,650	1,621
ΝΟΜΟΣ ΕΥΡΥΤΑΝΙΑΣ	1,642	1,649	1,646
ΝΟΜΟΣ ΖΑΚΥΝΘΟΥ	1,590	1,637	1,614
ΝΟΜΟΣ ΗΛΕΙΑΣ	1,598	1,688	1,643
ΝΟΜΟΣ ΗΜΑΘΙΑΣ	1,586	1,615	1,600
ΝΟΜΟΣ ΗΡΑΚΛΕΙΟΥ	1,608	1,697	1,653
ΝΟΜΟΣ ΘΕΣΠΡΩΤΙΑΣ	1,595	1,634	1,614
ΝΟΜΟΣ ΘΕΣΣΑΛΟΝΙΚΗΣ	1,603	1,648	1,626
ΝΟΜΟΣ ΙΩΑΝΝΙΝΩΝ	1,591	1,631	1,611
ΝΟΜΟΣ ΚΑΒΑΛΑΣ	1,596	1,639	1,617
ΝΟΜΟΣ ΚΑΡΔΙΤΣΗΣ	1,602	1,647	1,624
ΝΟΜΟΣ ΚΑΣΤΟΡΙΑΣ	1,580	1,650	1,615
ΝΟΜΟΣ ΚΕΡΚΥΡΑΣ	1,625	1,672	1,649
ΝΟΜΟΣ ΚΕΦΑΛΛΗΝΙΑΣ	1,631	1,677	1,654
ΝΟΜΟΣ ΚΙΛΚΙΣ	1,593	1,616	1,604
ΝΟΜΟΣ ΚΟΖΑΝΗΣ	1,596	1,633	1,615
ΝΟΜΟΣ ΚΟΡΙΝΘΙΑΣ	1,622	1,652	1,637
ΝΟΜΟΣ ΚΥΚΛΑΔΩΝ	1,683	1,813	1,748
ΝΟΜΟΣ ΛΑΚΩΝΙΑΣ	1,609	1,680	1,645
ΝΟΜΟΣ ΛΑΡΙΣΗΣ	1,590	1,638	1,614
ΝΟΜΟΣ ΛΑΣΙΘΙΟΥ	1,631	1,671	1,651
ΝΟΜΟΣ ΛΕΣΒΟΥ	1,588	1,693	1,641
ΝΟΜΟΣ ΛΕΥΚΑΔΟΣ	1,608	1,632	1,620
ΝΟΜΟΣ ΜΑΓΝΗΣΙΑΣ	1,588	1,700	1,644
ΝΟΜΟΣ ΜΕΣΣΗΝΙΑΣ	1,595	1,678	1,637
ΝΟΜΟΣ ΞΑΝΘΗΣ	1,600	1,627	1,614
ΝΟΜΟΣ ΠΕΛΛΗΣ	1,591	1,623	1,607
ΝΟΜΟΣ ΠΙΕΡΙΑΣ	1,590	1,645	1,618
ΝΟΜΟΣ ΠΡΕΒΕΖΗΣ	1,610	1,629	1,620
ΝΟΜΟΣ ΡΕΘΥΜΝΗΣ	1,644	1,681	1,662
ΝΟΜΟΣ ΡΟΔΟΠΗΣ	1,602	1,639	1,620
ΝΟΜΟΣ ΣΑΜΟΥ	1,586	1,699	1,643
ΝΟΜΟΣ ΣΕΡΡΩΝ	1,596	1,616	1,606
ΝΟΜΟΣ ΤΡΙΚΑΛΩΝ	1,600	1,644	1,622

ΝΟΜΟΣ	ΜΕΣΗ ΚΑΤΩΤΑΤΗ ΜΕ ΦΠΑ	ΜΕΣΗ ΑΝΩΤΑΤΗ ΜΕ ΦΠΑ	ΔΙΑΜΕΣΟΣ ΤΙΜΗ
ΝΟΜΟΣ ΦΘΙΩΤΙΔΟΣ	1,604	1,640	1,622
ΝΟΜΟΣ ΦΛΩΡΙΝΗΣ	1,612	1,638	1,625
ΝΟΜΟΣ ΦΩΚΙΔΟΣ	1,609	1,647	1,628
ΝΟΜΟΣ ΧΑΛΚΙΔΙΚΗΣ	1,595	1,630	1,613
ΝΟΜΟΣ ΧΑΝΙΩΝ	1,623	1,698	1,661
ΝΟΜΟΣ ΧΙΟΥ	1,579	1,665	1,622
ΣΤΑΘΜΙΣΜΕΝΟΣ Μ.Ο.*	1,604	1,695	1,649

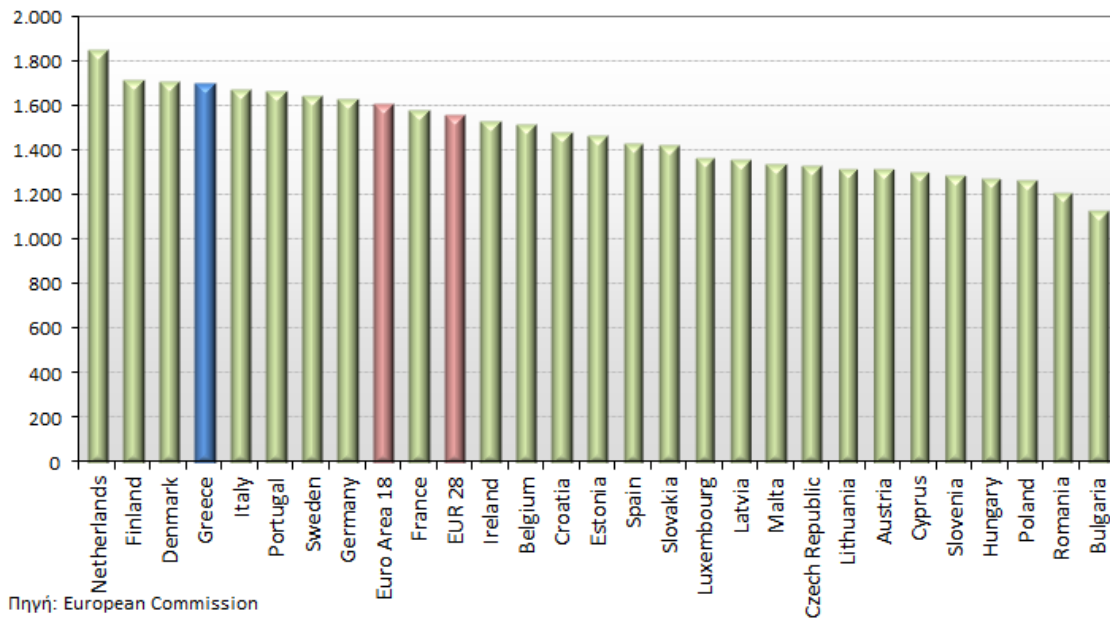
* Μέσοι όροι ελάχιστων και μέγιστων τιμών χονδρικής όπως υποβάλλονται από τις εταιρείες εμπορίας στο Παρατηρητήριο Τιμών βάσει της ΚΥΑ 978/24-10-2011.

Η στάθμιση γίνεται βάσει των όγκων πωλήσεων έτους 2019 ανά τύπο καυσίμου και ανά νομό.

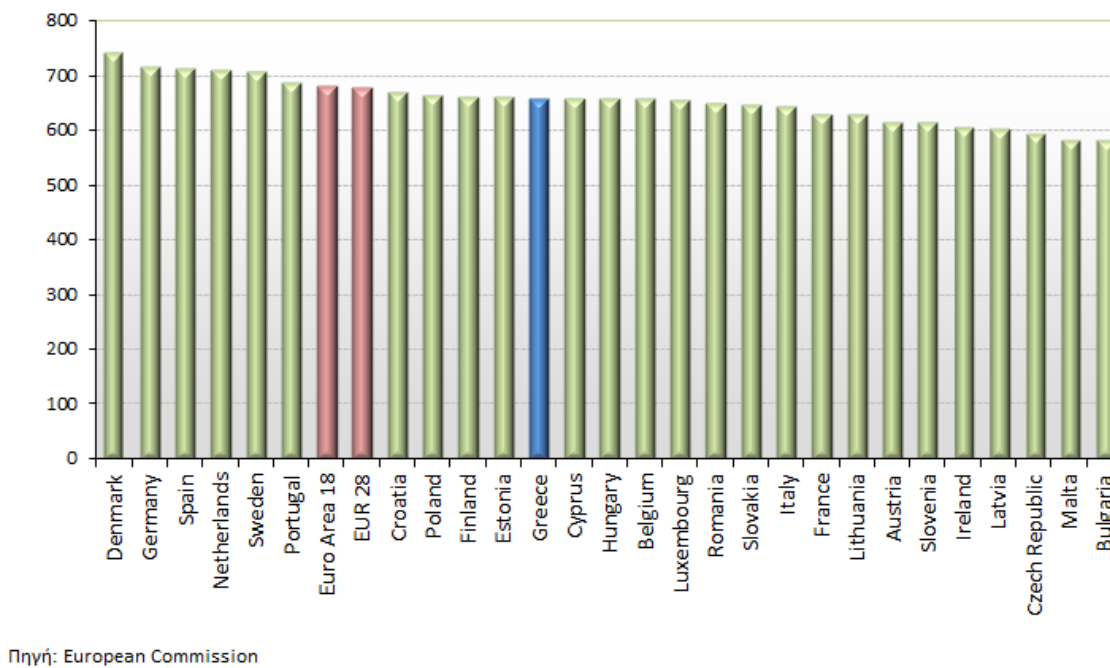
2. γ. Συγκριτικά στοιχεία με Ε.Ε.

Οι λιανικές τιμές αμόλυβδης βενζίνης με φόρους και προ φόρων στις 27 χώρες της Ε.Ε. για τις 27/09/2021 (τελευταία επίσημα στοιχεία) παρουσιάζονται συγκριτικά κατά φθίνουσα σειρά στα παρακάτω διαγράμματα:

Euro-super 95 (weekly prices with taxes) - 27/09/2021



Euro-super 95 (weekly prices without taxes) - 27/09/2021



Αναλυτικά στοιχεία για τις τιμές καυσίμων και τους φόρους στις 27 χώρες της Ε.Ε. παρουσιάζονται στην ιστοσελίδα της Ευρωπαϊκής Επιτροπής: http://ec.europa.eu/energy/observatory/oil/bulletin_en.htm

*Οι συγκρίσεις των τιμών μεταξύ των διαφόρων χωρών θα πρέπει να γίνονται με ιδιαίτερη προσοχή εξαιτίας των διαφορών στην ποιότητα των προϊόντων, στις πρακτικές μάρκετινγκ, στις δομές της αγοράς και στις καταναλωτικές συνήθειες που επικρατούν σε κάθε χώρα.

3. Πετρέλαιο Κίνησης (Biodiesel)

3. α. Διαμόρφωση τιμής

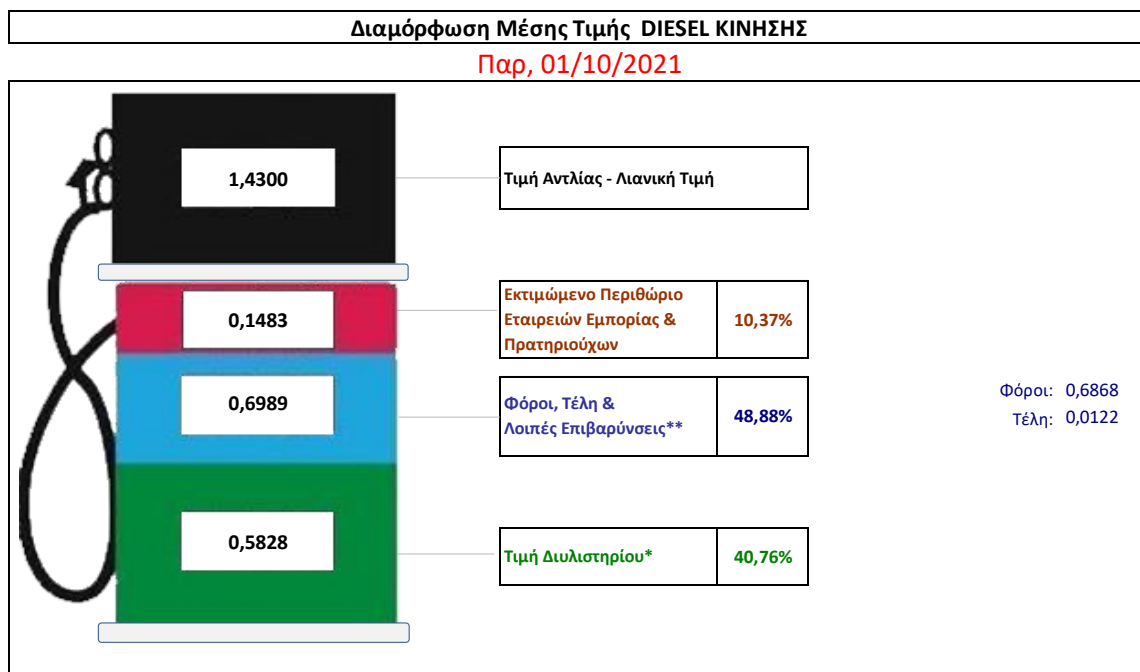
Η τιμή διυλιστηρίου του πετρελαίου κίνησης για την Πέμπτη 30/09/2021 διαμορφώθηκε στα 0,5828 € ανά λίτρο. Σε σχέση με την τιμή διυλιστηρίου της προηγούμενης εβδομάδας (23/09/2021) σημειώθηκε αύξηση κατά 0,0269 € ανά λίτρο (2,69 λεπτά).

Οι φόροι, τα τέλη και οι λοιπές επιβαρύνσεις αντιστοιχούν σε 0,6989€ ανά λίτρο.

Η μέση τιμή λιανικής του πετρελαίου κίνησης για την Παρασκευή 01/10/2021 διαμορφώθηκε στα 1,4300 € ανά λίτρο. Σε σχέση με την τιμή της προηγούμενης εβδομάδας (24/09/2021) σημειώθηκε αύξηση κατά 0,023€ ανά λίτρο (2,3 λεπτά).

Το εκτιμώμενο περιθώριο των πρατηριούχων και των εταιρειών εμπορίας υπολογίζεται κατά μέσο όρο στα 0,1483€ ανά λίτρο (14,83 λεπτά).

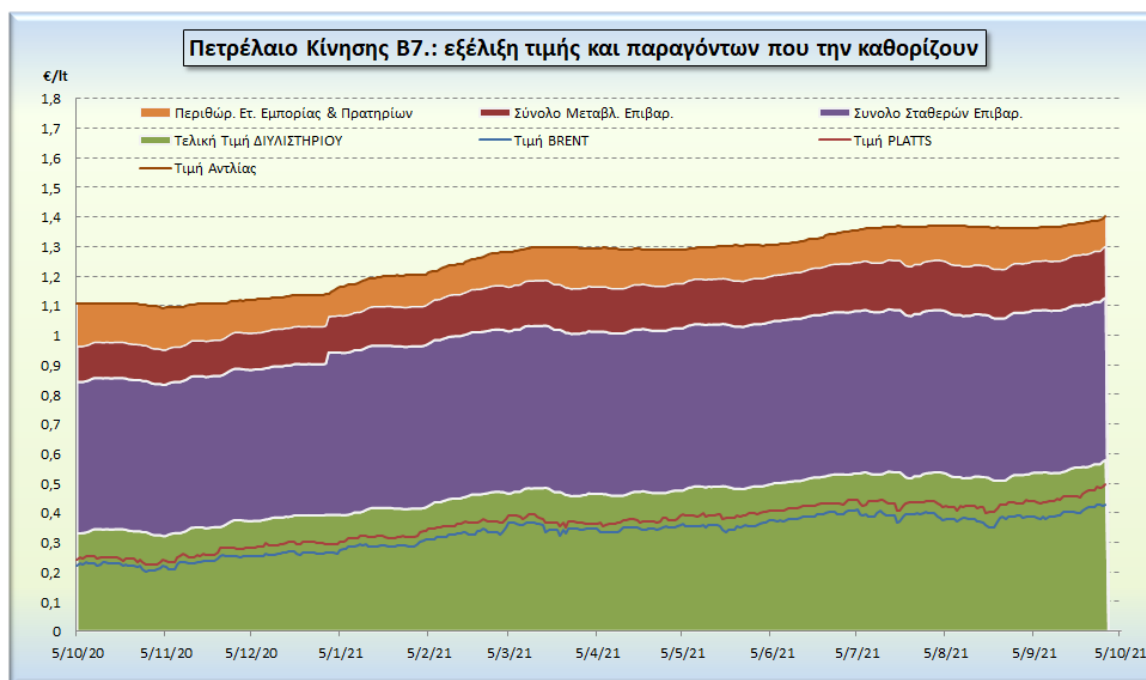
Η τελική τιμή λιανικής διαμορφώνεται από την τιμή διυλιστηρίου κατά 40,76%, από τους φόρους σταθερούς και μεταβλητούς) κατά 48,88%, και από τα εκτιμώμενα περιθώρια των εταιρειών εμπορίας, των μεταφορέων υγρών καυσίμων και των πρατηρίων κατά 10,37 % (βλ. παρακάτω πίνακα).



* Τιμή διυλιστηρίου	0,5828
-Τιμή διυλιστηρίου προηγούμενης ημέρας (Μέση Σταθμική Τιμή εκ των δύο εταιρειών διύλισης)	
-Στην τιμή διυλιστηρίου περιλαμβάνονται οι ειδικές υπηρεσίες (φορτωτικά)	
** Τέλη	0,0122
-Ανταποδοτικό τέλος ΡΑΕ: 0,20 € ανά χίλια λίτρα. (Απόφαση 147/2015 - ΦΕΚ 888/Β/19-05-2015)	
-Εισφορά «Ειδικού Λογαριασμού Πετρελαιοειδών»: 1,2% επί της τιμής διυλιστηρίου. (Ν. 3335/2005 - ΦΕΚ 95/Α/20-4-2005)	
-Ειδικό τέλος Δικαιωμάτων Εκτέλεσης Τελωνειακών Εργασιών (ΔΕΤΕ): 0,5% της αξίας του αθροίσματος της τιμής εκ διυλιστηρίου και του ΕΦΚ. (Ν. 2093/92 - ΦΕΚ 181/Α/25-11-92)	
** Φόροι	0,6868
-Ειδικός Φόρος Κατανάλωσης (ΕΦΚ): για το πετρέλαιο κίνησης - 410 € ανά κυβικό μέτρο ή 0,41 € ανά λίτρο. (Ν. 4389/2016 - ΦΕΚ Α' 94)	
-Φόρος Προστιθέμενης Αξίας (ΦΠΑ): 24% επί του συνόλου της τιμής διυλιστηρίου των μκτών ονομαστικών περιθωρίων κέρδους και των παραπάνω φορολογικών επιβαρύνσεων. (Ν. 2859/2000 όπως τροποποιήθηκε και ισχύει με το Ν. 4389/2016 (ΦΕΚ Α' 94)	

εξέλιξη των διεθνών τιμών Brent, Platts (HCIF/MED), των τιμών διυλιστηρίου και των τιμών λιανικής για το πετρέλαιο κίνησης, καθώς και των αντίστοιχων ενδεικτικών

περιθωρίων εμπορίας για το διάστημα των τελευταίων 12 μηνών παρουσιάζονται στο ακόλουθο διάγραμμα:



3. β. Χονδρική Τιμή Πώλησης

Αναλυτικά, οι μέσες κατώτατες και ανώτατες τιμές χονδρικής, καθώς και η διάμεσος τιμή ανά νομό παρουσιάζονται στον επόμενο πίνακα:

Τιμές Χονδρικής Πώλησης Πετρελαίου Κίνησης ανά Νομό

Παρασκευή, 01 ΟΚΤΩΒΡΙΟΥ 2021

ΝΟΜΟΣ	ΜΕΣΗ ΚΑΤΩΤΑΤΗ ΜΕ ΦΠΑ	ΜΕΣΗ ΑΝΩΤΑΤΗ ΜΕ ΦΠΑ	ΔΙΑΜΕΣΟΣ ΤΙΜΗ
ΝΟΜΟΣ ΑΙΤΩΛΙΑΣ ΚΑΙ ΑΚΑΡΝΑΝΙΑΣ	1,302	1,363	1,333
ΝΟΜΟΣ ΑΡΓΟΛΙΔΟΣ	1,314	1,383	1,348
ΝΟΜΟΣ ΑΡΚΑΔΙΑΣ	1,302	1,362	1,332
ΝΟΜΟΣ ΑΡΤΗΣ	1,300	1,377	1,338
ΝΟΜΟΣ ΑΤΤΙΚΗΣ	1,283	1,497	1,390
ΝΟΜΟΣ ΑΧΑΪΑΣ	1,297	1,370	1,334
ΝΟΜΟΣ ΒΟΙΩΤΙΑΣ	1,303	1,383	1,343
ΝΟΜΟΣ ΓΡΕΒΕΝΩΝ	1,325	1,342	1,333
ΝΟΜΟΣ ΔΡΑΜΑΣ	1,308	1,343	1,325
ΝΟΜΟΣ ΔΩΔΕΚΑΝΗΣΟΥ	1,365	1,481	1,423
ΝΟΜΟΣ ΕΒΡΟΥ	1,312	1,380	1,346
ΝΟΜΟΣ ΕΥΒΟΙΑΣ	1,302	1,376	1,339
ΝΟΜΟΣ ΕΥΡΥΤΑΝΙΑΣ	1,351	1,370	1,360
ΝΟΜΟΣ ΖΑΚΥΝΘΟΥ	1,296	1,372	1,334
ΝΟΜΟΣ ΗΛΕΙΑΣ	1,308	1,423	1,366
ΝΟΜΟΣ ΗΜΑΘΙΑΣ	1,299	1,347	1,323
ΝΟΜΟΣ ΗΡΑΚΛΕΙΟΥ	1,318	1,407	1,363
ΝΟΜΟΣ ΘΕΣΠΡΩΤΙΑΣ	1,315	1,362	1,339
ΝΟΜΟΣ ΘΕΣΣΑΛΟΝΙΚΗΣ	1,310	1,371	1,341
ΝΟΜΟΣ ΙΩΑΝΝΙΝΩΝ	1,301	1,368	1,334
ΝΟΜΟΣ ΚΑΒΑΛΑΣ	1,313	1,372	1,343
ΝΟΜΟΣ ΚΑΡΔΙΤΣΗΣ	1,312	1,358	1,335
ΝΟΜΟΣ ΚΑΣΤΟΡΙΑΣ	1,304	1,379	1,341
ΝΟΜΟΣ ΚΕΡΚΥΡΑΣ	1,333	1,386	1,360
ΝΟΜΟΣ ΚΕΦΑΛΛΗΝΙΑΣ	1,338	1,406	1,372

ΝΟΜΟΣ	ΜΕΣΗ ΚΑΤΩΤΑΤΗ ΜΕ ΦΠΑ	ΜΕΣΗ ΑΝΩΤΑΤΗ ΜΕ ΦΠΑ	ΔΙΑΜΕΣΟΣ ΤΙΜΗ
ΝΟΜΟΣ ΚΙΛΚΙΣ	1,304	1,334	1,319
ΝΟΜΟΣ ΚΟΖΑΝΗΣ	1,304	1,353	1,328
ΝΟΜΟΣ ΚΟΡΙΝΘΙΑΣ	1,312	1,392	1,352
ΝΟΜΟΣ ΚΥΚΛΑΔΩΝ	1,381	1,503	1,442
ΝΟΜΟΣ ΛΑΚΩΝΙΑΣ	1,322	1,393	1,357
ΝΟΜΟΣ ΛΑΡΙΣΗΣ	1,296	1,385	1,340
ΝΟΜΟΣ ΛΑΣΙΘΙΟΥ	1,351	1,383	1,367
ΝΟΜΟΣ ΛΕΣΒΟΥ	1,299	1,409	1,354
ΝΟΜΟΣ ΛΕΥΚΑΔΟΣ	1,313	1,351	1,332
ΝΟΜΟΣ ΜΑΓΝΗΣΙΑΣ	1,298	1,417	1,357
ΝΟΜΟΣ ΜΕΣΣΗΝΙΑΣ	1,303	1,409	1,356
ΝΟΜΟΣ ΞΑΝΘΗΣ	1,308	1,342	1,325
ΝΟΜΟΣ ΠΕΛΛΗΣ	1,302	1,356	1,329
ΝΟΜΟΣ ΠΙΕΡΙΑΣ	1,303	1,355	1,329
ΝΟΜΟΣ ΠΡΕΒΕΖΗΣ	1,319	1,352	1,335
ΝΟΜΟΣ ΡΕΘΥΜΝΗΣ	1,355	1,392	1,374
ΝΟΜΟΣ ΡΟΔΟΠΗΣ	1,309	1,360	1,334
ΝΟΜΟΣ ΣΑΜΟΥ	1,303	1,448	1,376
ΝΟΜΟΣ ΣΕΡΡΩΝ	1,309	1,341	1,325
ΝΟΜΟΣ ΤΡΙΚΑΛΩΝ	1,307	1,364	1,335
ΝΟΜΟΣ ΦΘΙΩΤΙΔΟΣ	1,307	1,369	1,338
ΝΟΜΟΣ ΦΛΩΡΙΝΗΣ	1,321	1,361	1,341
ΝΟΜΟΣ ΦΩΚΙΔΟΣ	1,315	1,380	1,348
ΝΟΜΟΣ ΧΑΛΚΙΔΙΚΗΣ	1,303	1,376	1,340
ΝΟΜΟΣ ΧΑΝΙΩΝ	1,346	1,411	1,378
ΝΟΜΟΣ ΧΙΟΥ	1,288	1,390	1,339
ΣΤΑΘΜΙΣΜΕΝΟΣ Μ.Ο.*	1,305	1,408	1,356

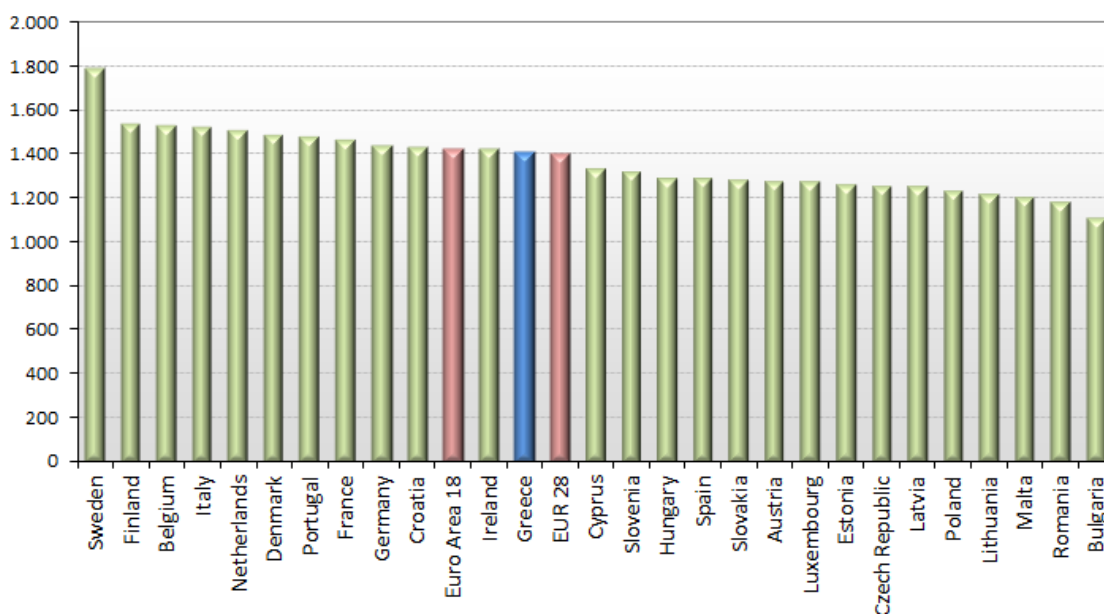
* Μέσοι όροι ελάχιστων και μέγιστων τιμών χονδρικής όπως υποβάλλονται από τις εταιρείες εμπορίας στο Παρατηρητήριο Τιμών βάσει της ΚΥΑ 978/24-10-2011.

Η στάθμιση γίνεται βάσει των όγκων πωλήσεων έτους 2019 ανά τύπο καυσίμου και ανά νομό.

3. γ. Συγκριτικά στοιχεία με Ε.Ε.

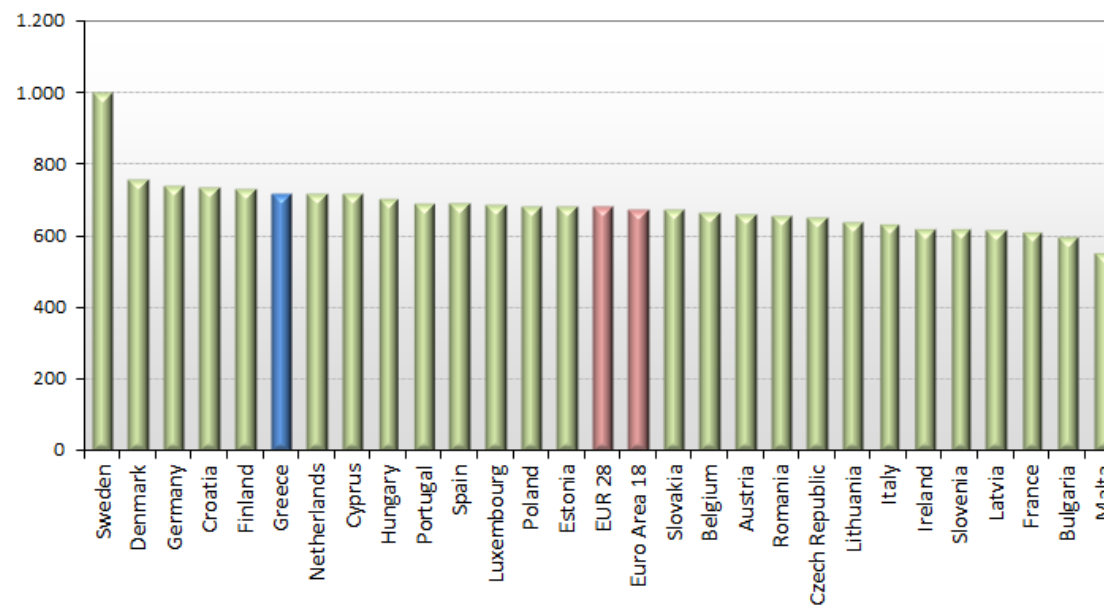
Οι λιανικές τιμές πετρελαίου κίνησης με φόρους και προ φόρων στις 27 χώρες της Ε.Ε. για τις 27/09/2021 (τελευταία επίσημα στοιχεία) παρουσιάζονται συγκριτικά κατά φθίνουσα σειρά στα παρακάτω διαγράμματα:

Automotive gas oil (weekly prices with taxes) - 27/09/2021



Πηγή: European Commission

Automotive gas oil (weekly prices without taxes) - 27/09/2021



Πηγή: European Commission

Αναλυτικά στοιχεία για τις τιμές καυσίμων και τους φόρους στις 27 χώρες της Ε.Ε. παρουσιάζονται στην ιστοσελίδα της Ευρωπαϊκής Επιτροπής: http://ec.europa.eu/energy/observatory/oil/bulletin_en.htm

*Οι συγκρίσεις των τιμών μεταξύ των διαφόρων χωρών θα πρέπει να γίνονται με ιδιαίτερη προσοχή εξαιτίας των διαφορών στην ποιότητα των προϊόντων, στις πρακτικές μάρκετινγκ, στις δομές της αγοράς και στις καταναλωτικές συνήθειες που επικρατούν σε κάθε χώρα.

[ΘΕΣΗ ΑΚΡΙΒΟΥΣ ΑΝΤΙΓΡΑΦΟΥ]

Ο ΠΡΟΪΣΤΑΜΕΝΟΣ ΔΙΕΥΘΥΝΣΗΣ

ΠΕΡΙΣΤΕΡΗΣ ΣΠΥΡΙΔΩΝ