



ΓΕΝΙΚΗ ΓΡΑΜΜΑΤΕΙΑ ΕΜΠΟΡΙΟΥ & ΠΡΟΣΤΑΣΙΑΣ
ΚΑΤΑΝΑΛΩΤΗ
ΓΕΝΙΚΗ ΔΙΕΥΘΥΝΣΗ ΑΓΟΡΑΣ
ΔΙΕΥΘΥΝΣΗ ΕΛΕΓΧΩΝ & ΠΑΡΑΤΗΡΗΤΗΡΙΩΝ
ΤΜΗΜΑ ΠΑΡΑΤΗΡΗΤΗΡΙΩΝ ΤΙΜΩΝ

Αναρτητέο στο διαδίκτυο

Αθήνα : 05-06-2018

Αρ. Πρωτ.: 59886

ΕΒΔΟΜΑΔΙΑΙΟ ΔΕΛΤΙΟ ΕΠΙΣΚΟΠΗΣΗΣ ΤΙΜΩΝ ΚΑΥΣΙΜΩΝ

Παρασκευή, 01 ΙΟΥΝΙΟΥ 2018

1. Τιμές Παρατηρητηρίου Υγρών Καυσίμων

Οι λιανικές τιμές των υγρών καυσίμων (αμόλυβδη 95 οκτ., σούπερ αμόλυβδη 100 οκτ., σούπερ LRP, πετρέλαιο κίνησης και υγραέριο κίνησης) αναρτώνται αναλυτικά στην ιστοσελίδα του Παρατηρητηρίου Τιμών Υγρών Καυσίμων του Υπουργείου Οικονομίας και Ανάπτυξης www.fuelprices.gr, όπου παρουσιάζονται καθημερινά οι ελάχιστες, μέσες και μέγιστες τιμές σε όλους τους Νομούς της χώρας.

Μέσες τιμές λιανικής πώλησης καυσίμων για όλη την Ελλάδα

Παρασκευή, 01 ΙΟΥΝΙΟΥ 2018

Προϊόν	Μέση Τιμή
Αμόλυβδη 95 οκτ.	1,654
Αμόλυβδη 100 οκτ.	1,818
Super	1,709
Diesel Κίνησης	1,427
Υγραέριο κίνησης (Autogas)	0,829

* Η μέση τιμή πανελλαδικά υπολογίζεται από τον σταθμισμένο μέσο όρο με βάση τους όγκους πωλήσεων ανά τύπο καυσίμου ανά νομό.

** Δεν καταγράφεται κατανάλωση στο πετρέλαιο θέρμανσης για τη χρονική περίοδο 30/4 έως 15/10 κάθε έτους.

Στον παρακάτω πίνακα παρουσιάζονται οι μέσες τιμές λιανικής των υγρών καυσίμων ανά Νομό

Μέσες τιμές λιανικής πώλησης καυσίμων ανά νομό

Παρασκευή 01 ΙΟΥΝΙΟΥ 2018

ΝΟΜΟΣ	Αμόλυβδη 95 οκτ.	Αμόλυβδη 100 οκτ.	Super	Diesel Κίνησης	Υγραέριο κίνησης (Autogas)
ΝΟΜΟΣ ΑΤΤΙΚΗΣ	1,627	1,810	1,706	1,402	0,786
ΝΟΜΟΣ ΑΙΤΩΛΙΑΣ ΚΑΙ ΑΚΑΡΝΑΝΙΑΣ	1,671	1,850	1,698	1,443	0,860
ΝΟΜΟΣ ΑΡΓΟΛΙΔΟΣ	1,645	1,802	1,709	1,418	0,825
ΝΟΜΟΣ ΑΡΚΑΔΙΑΣ	1,671	1,820		1,441	0,863
ΝΟΜΟΣ ΑΡΤΗΣ	1,649	1,818		1,430	0,840
ΝΟΜΟΣ ΑΧΑΪΑΣ	1,644	1,822	1,775	1,433	0,859
ΝΟΜΟΣ ΒΟΙΩΤΙΑΣ	1,647	1,834	1,746	1,423	0,826
ΝΟΜΟΣ ΓΡΕΒΕΝΩΝ	1,685	1,855		1,460	0,827
ΝΟΜΟΣ ΔΡΑΜΑΣ	1,633	1,834		1,401	0,811
ΝΟΜΟΣ ΔΩΔΕΚΑΝΗΣΟΥ	1,794	1,939		1,537	0,952
ΝΟΜΟΣ ΕΒΡΟΥ	1,671	1,832	1,845	1,441	0,858
ΝΟΜΟΣ ΕΥΒΟΙΑΣ	1,658	1,824	1,638	1,435	0,822
ΝΟΜΟΣ ΕΥΡΥΤΑΝΙΑΣ	1,745	1,965		1,514	0,896
ΝΟΜΟΣ ΖΑΚΥΝΘΟΥ	1,688	1,820		1,453	0,968
ΝΟΜΟΣ ΗΛΕΙΑΣ	1,658	1,808		1,422	0,828
ΝΟΜΟΣ ΗΜΑΘΙΑΣ	1,623	1,797		1,408	0,784
ΝΟΜΟΣ ΗΡΑΚΛΕΙΟΥ	1,709	1,838		1,469	0,907
ΝΟΜΟΣ ΘΕΣΠΡΩΤΙΑΣ	1,687	1,858		1,460	0,861
ΝΟΜΟΣ ΘΕΣΣΑΛΟΝΙΚΗΣ	1,627	1,793		1,403	0,820
ΝΟΜΟΣ ΙΩΑΝΝΙΝΩΝ	1,643	1,876	1,430	1,430	0,827
ΝΟΜΟΣ ΚΑΒΑΛΑΣ	1,668	1,845		1,444	0,836
ΝΟΜΟΣ ΚΑΡΔΙΤΣΗΣ	1,647	1,829		1,418	0,815
ΝΟΜΟΣ ΚΑΣΤΟΡΙΑΣ	1,676	1,809		1,446	0,866
ΝΟΜΟΣ ΚΕΡΚΥΡΑΣ	1,689	1,850		1,463	0,986
ΝΟΜΟΣ ΚΕΦΑΛΛΗΝΙΑΣ	1,725	1,860		1,473	0,920
ΝΟΜΟΣ ΚΙΛΚΙΣ	1,643	1,831		1,411	0,840
ΝΟΜΟΣ ΚΟΖΑΝΗΣ	1,654	1,790		1,434	0,811
ΝΟΜΟΣ ΚΟΡΙΝΘΙΑΣ	1,645	1,809	1,668	1,424	0,821
ΝΟΜΟΣ ΚΥΚΛΑΔΩΝ	1,884	1,996		1,593	0,976
ΝΟΜΟΣ ΛΑΚΩΝΙΑΣ	1,666	1,826		1,437	0,814
ΝΟΜΟΣ ΛΑΡΙΣΗΣ	1,648	1,805		1,420	0,802
ΝΟΜΟΣ ΛΑΣΙΘΙΟΥ	1,722	1,869		1,471	0,914
ΝΟΜΟΣ ΛΕΣΒΟΥ	1,709	1,883		1,471	0,944
ΝΟΜΟΣ ΛΕΥΚΑΔΟΣ	1,681	1,841	1,750	1,437	0,842
ΝΟΜΟΣ ΜΑΓΝΗΣΙΑΣ	1,687	1,814		1,443	0,840
ΝΟΜΟΣ ΜΕΣΣΗΝΙΑΣ	1,673	1,814		1,425	0,871
ΝΟΜΟΣ ΞΑΝΘΗΣ	1,632	1,806		1,406	0,765
ΝΟΜΟΣ ΠΕΛΛΗΣ	1,647	1,771		1,417	0,808
ΝΟΜΟΣ ΠΙΕΡΙΑΣ	1,651	1,809		1,417	0,831
ΝΟΜΟΣ ΠΡΕΒΕΖΗΣ	1,647	1,794		1,426	0,821
ΝΟΜΟΣ ΡΕΘΥΜΝΗΣ	1,722	1,872		1,473	0,895
ΝΟΜΟΣ ΡΟΔΟΠΗΣ	1,648	1,792		1,420	0,848
ΝΟΜΟΣ ΣΑΜΟΥ	1,787	1,890		1,533	0,918
ΝΟΜΟΣ ΣΕΡΡΩΝ	1,640	1,772		1,398	0,845
ΝΟΜΟΣ ΤΡΙΚΑΛΩΝ	1,657	1,811		1,430	0,820
ΝΟΜΟΣ ΦΘΙΩΤΙΔΟΣ	1,659	1,849	1,716	1,429	0,856
ΝΟΜΟΣ ΦΛΩΡΙΝΗΣ	1,636	1,795		1,439	0,843
ΝΟΜΟΣ ΦΩΚΙΔΟΣ	1,692	1,869		1,473	0,881
ΝΟΜΟΣ ΧΑΛΚΙΔΙΚΗΣ	1,672	1,808		1,436	0,837
ΝΟΜΟΣ ΧΑΝΙΩΝ	1,697	1,874		1,471	0,888
ΝΟΜΟΣ ΧΙΟΥ	1,686	1,870	1,934	1,435	1,020

2.Απλή Αμόλυβδη Βενζίνη 95 οκτανίων

2. α. Διαμόρφωση τιμής

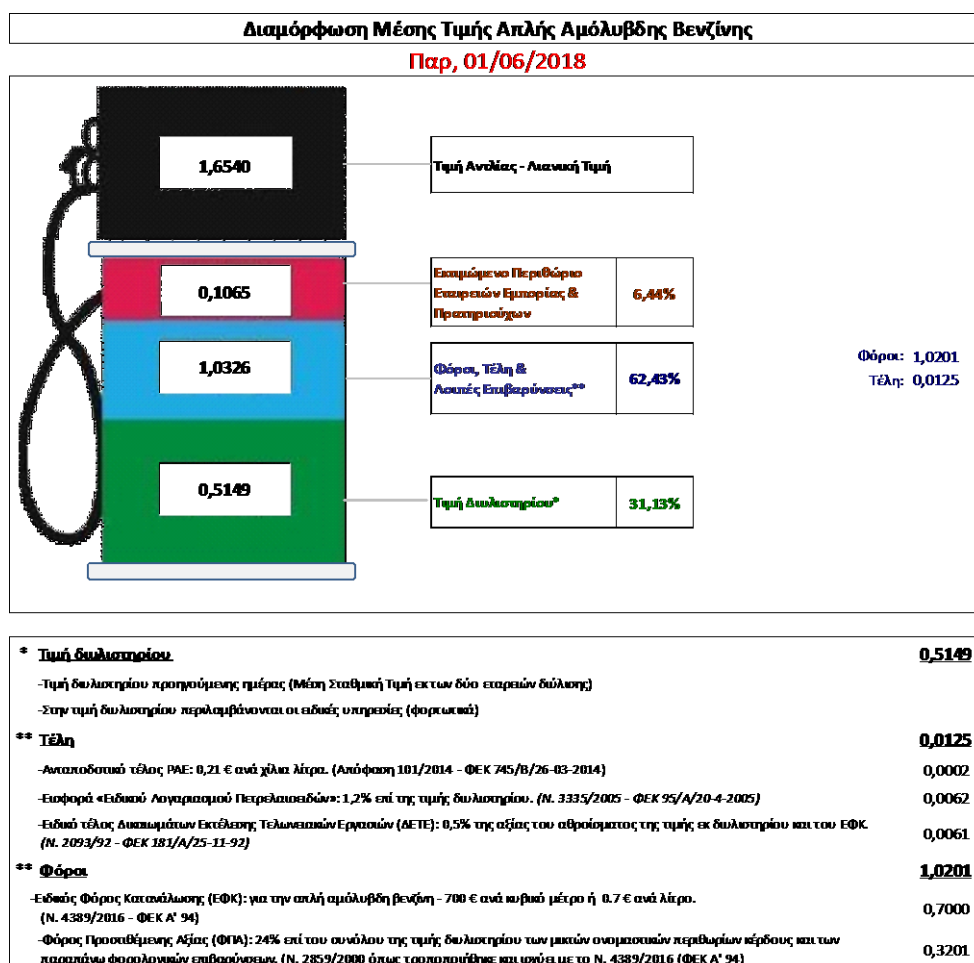
Η τιμή διυλιστηρίου της απλής αμόλυβδης βενζίνης 95 οκτανίων για την Πέμπτη 31/05/2018 διαμορφώθηκε στα 0,5149 € ανά λίτρο. Σε σχέση με την τιμή διυλιστηρίου της προηγούμενης εβδομάδας (24/05/2018) σημειώθηκε μείωση κατά 0,0064€ ανά λίτρο (0,6 λεπτά).

Οι φόροι, τα τέλη και οι λοιπές επιβαρύνσεις αντιστοιχούν σε 1,0326 € ανά λίτρο.

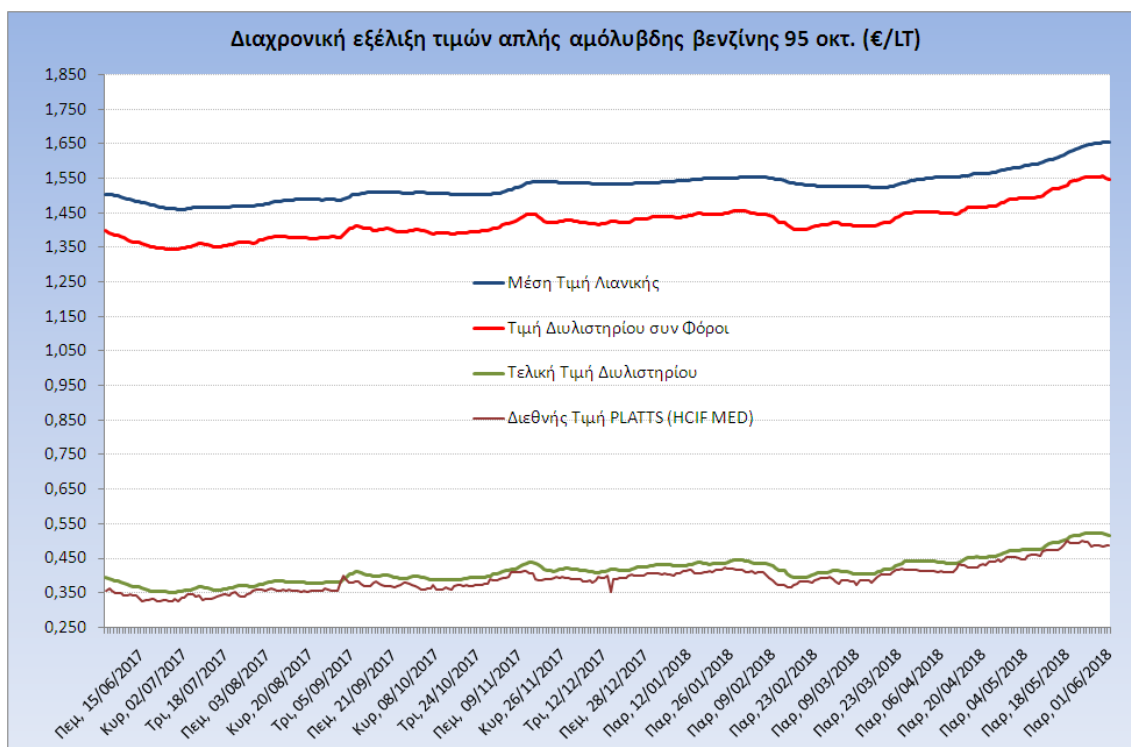
Η μέση τιμή λιανικής της απλής αμόλυβδης βενζίνης 95 οκτανίων για την Παρασκευή 01/06/2018 διαμορφώθηκε στα 1,654 € ανά λίτρο. Σε σχέση με την τιμή της προηγούμενης εβδομάδας (25/05/2018) σημειώθηκε αύξηση κατά 0,007 ανά λίτρο (0,7 λεπτά).

Το εκτιμώμενο περιθώριο των πρατηριούχων και των εταιρειών εμπορίας υπολογίζεται κατά μέσο όρο στα 0,1065 ανά λίτρο (10,65 λεπτά).

Η τελική τιμή λιανικής διαμορφώνεται από την τιμή διυλιστηρίου κατά 31,13 %, από τους φόρους (σταθερούς και μεταβλητούς) κατά 62,43%, και από τα εκτιμώμενα περιθώρια των εταιρειών εμπορίας, των μεταφορέων υγρών καυσίμων και των πρατηρίων κατά 6,44 % (βλ. παρακάτω πίνακα).



Η εξέλιξη των διεθνών τιμών Platts (HCIF/MED), των τιμών διυλιστηρίου και των τιμών λιανικής της απλής αμόλυβδης βενζίνης 95 οκτ., καθώς και των αντίστοιχων ενδεικτικών περιθωρίων εμπορίας για το διάστημα των τελευταίων 12 μηνών παρουσιάζονται στο ακόλουθο διάγραμμα:



2. β. Χονδρική Τιμή Πώλησης

Ο μέσος όρος της χονδρικής τιμής πώλησης της απλής αμόλυβδης βενζίνης 95 οκτανίων από τις εταιρείες εμπορίας πετρελαιοειδών για την Παρασκευή 01/06/2018 ήταν 1,581 € ανά λίτρο.

Αναλυτικά, οι μέσες κατώτατες και ανώτατες τιμές χονδρικής, καθώς και η μέση τιμή ανά νομό παρουσιάζονται στον επόμενο πίνακα:

Μέσες Τιμές Χονδρικής Πώλησης Απλής Αμόλυβδης Βενζίνης ανά Νομό Παρασκευή, 01 ΙΟΥΝΙΟΥ 2018

ΝΟΜΟΣ	ΜΕΣΗ ΚΑΤΩΤΑΤΗ ΜΕ ΦΠΑ	ΜΕΣΗ ΑΝΩΤΑΤΗ ΜΕ ΦΠΑ	ΜΕΣΗ ΤΙΜΗ ΜΕ ΦΠΑ
ΝΟΜΟΣ ΑΙΤΩΛΙΑΣ ΚΑΙ ΑΚΑΡΝΑΝΙΑΣ	1,532	1,602	1,567
ΝΟΜΟΣ ΑΡΓΟΛΙΔΟΣ	1,547	1,605	1,576
ΝΟΜΟΣ ΑΡΚΑΔΙΑΣ	1,541	1,589	1,565
ΝΟΜΟΣ ΑΡΤΗΣ	1,545	1,592	1,568
ΝΟΜΟΣ ΑΤΤΙΚΗΣ	1,522	1,650	1,586
ΝΟΜΟΣ ΑΧΑΪΑΣ	1,535	1,601	1,568
ΝΟΜΟΣ ΒΟΙΩΤΙΑΣ	1,535	1,597	1,566
ΝΟΜΟΣ ΓΡΕΒΕΝΩΝ	1,563	1,578	1,571
ΝΟΜΟΣ ΔΡΑΜΑΣ	1,544	1,573	1,558
ΝΟΜΟΣ ΔΩΔΕΚΑΝΗΣΟΥ	1,568	1,685	1,626
ΝΟΜΟΣ ΕΒΡΟΥ	1,546	1,600	1,573

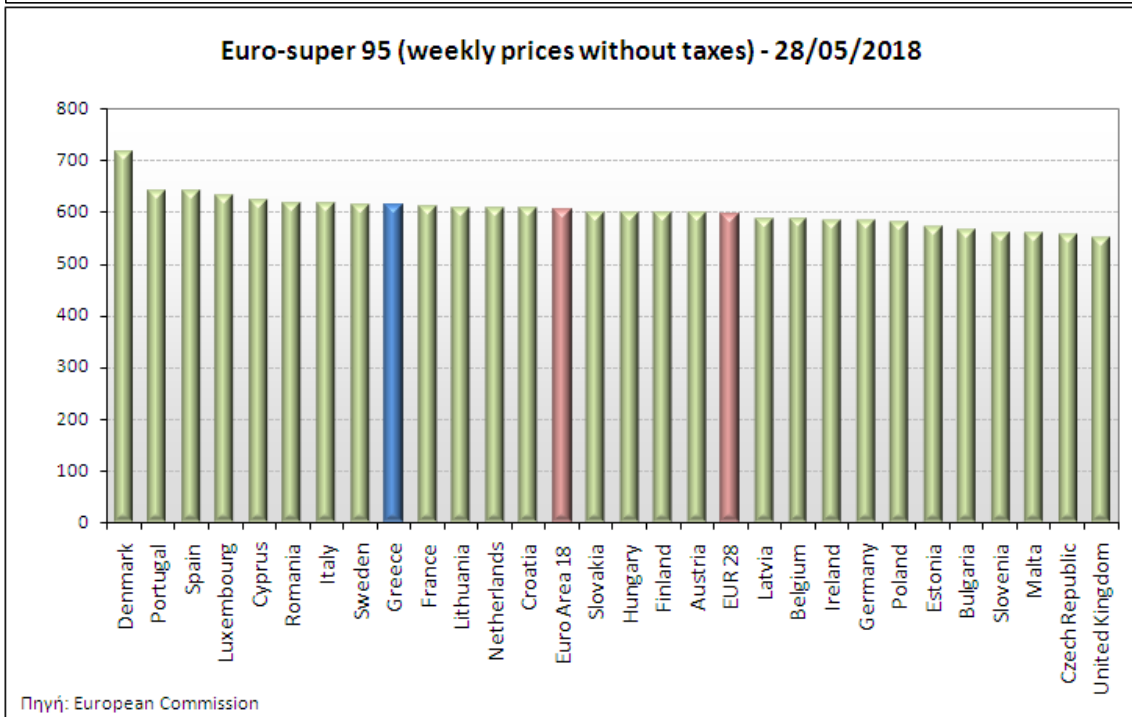
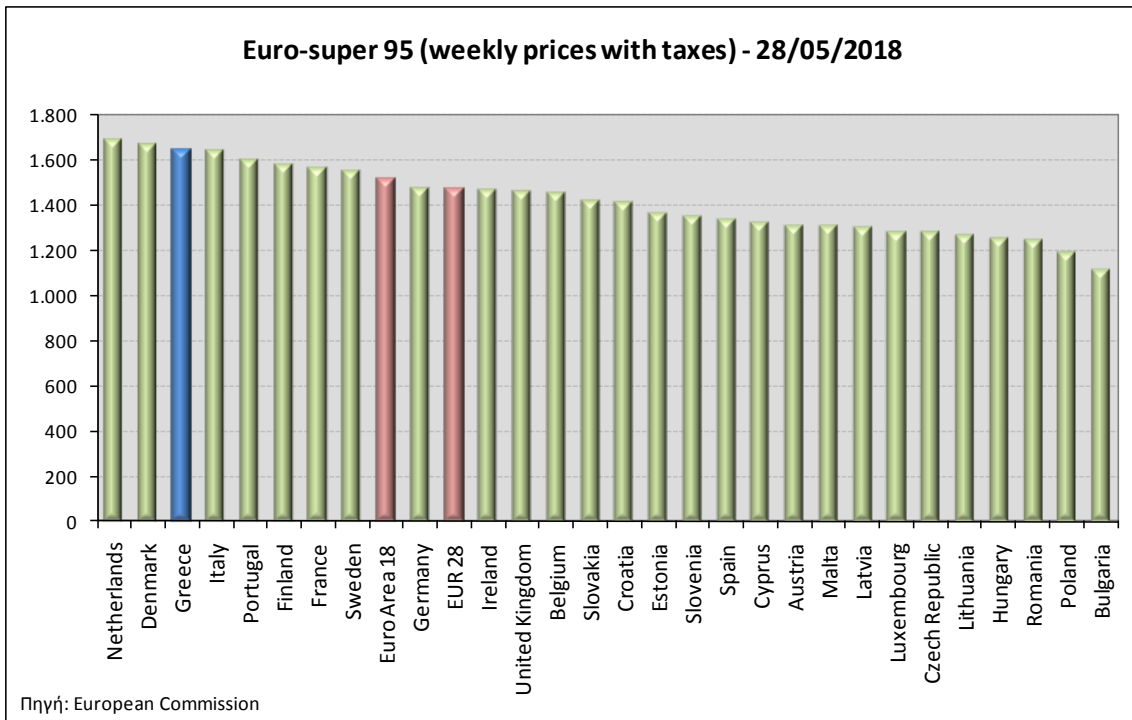
ΝΟΜΟΣ	ΜΕΣΗ ΚΑΤΩΤΑΤΗ ΜΕ ΦΠΑ	ΜΕΣΗ ΑΝΩΤΑΤΗ ΜΕ ΦΠΑ	ΜΕΣΗ ΤΙΜΗ ΜΕ ΦΠΑ
ΝΟΜΟΣ ΕΥΒΟΙΑΣ	1,538	1,617	1,577
ΝΟΜΟΣ ΕΥΡΥΤΑΝΙΑΣ	1,598	1,607	1,603
ΝΟΜΟΣ ΖΑΚΥΝΘΟΥ	1,542	1,583	1,562
ΝΟΜΟΣ ΗΛΕΙΑΣ	1,548	1,613	1,580
ΝΟΜΟΣ ΗΜΑΘΙΑΣ	1,534	1,577	1,555
ΝΟΜΟΣ ΗΡΑΚΛΕΙΟΥ	1,567	1,651	1,609
ΝΟΜΟΣ ΘΕΣΠΡΩΤΙΑΣ	1,544	1,590	1,567
ΝΟΜΟΣ ΘΕΣΣΑΛΟΝΙΚΗΣ	1,530	1,578	1,554
ΝΟΜΟΣ ΙΩΑΝΝΙΝΩΝ	1,541	1,597	1,569
ΝΟΜΟΣ ΚΑΒΑΛΑΣ	1,538	1,585	1,561
ΝΟΜΟΣ ΚΑΡΔΙΤΣΗΣ	1,544	1,614	1,579
ΝΟΜΟΣ ΚΑΣΤΟΡΙΑΣ	1,546	1,594	1,570
ΝΟΜΟΣ ΚΕΡΚΥΡΑΣ	1,548	1,619	1,583
ΝΟΜΟΣ ΚΕΦΑΛΛΗΝΙΑΣ	1,580	1,634	1,607
ΝΟΜΟΣ ΚΙΛΚΙΣ	1,546	1,565	1,555
ΝΟΜΟΣ ΚΟΖΑΝΗΣ	1,539	1,589	1,564
ΝΟΜΟΣ ΚΟΡΙΝΘΙΑΣ	1,538	1,612	1,575
ΝΟΜΟΣ ΚΥΚΛΑΔΩΝ	1,631	1,768	1,699
ΝΟΜΟΣ ΛΑΚΩΝΙΑΣ	1,545	1,593	1,569
ΝΟΜΟΣ ΛΑΡΙΣΗΣ	1,537	1,595	1,566
ΝΟΜΟΣ ΛΑΣΙΘΙΟΥ	1,589	1,642	1,616
ΝΟΜΟΣ ΛΕΣΒΟΥ	1,523	1,624	1,574
ΝΟΜΟΣ ΛΕΥΚΑΔΟΣ	1,557	1,595	1,576
ΝΟΜΟΣ ΜΑΓΝΗΣΙΑΣ	1,524	1,656	1,590
ΝΟΜΟΣ ΜΕΣΣΗΝΙΑΣ	1,544	1,662	1,603
ΝΟΜΟΣ ΞΑΝΘΗΣ	1,534	1,568	1,551
ΝΟΜΟΣ ΠΕΛΛΗΣ	1,538	1,586	1,562
ΝΟΜΟΣ ΠΙΕΡΙΑΣ	1,542	1,592	1,567
ΝΟΜΟΣ ΠΡΕΒΕΖΗΣ	1,563	1,601	1,582
ΝΟΜΟΣ ΡΕΘΥΜΝΗΣ	1,599	1,642	1,621
ΝΟΜΟΣ ΡΟΔΟΠΗΣ	1,549	1,593	1,571
ΝΟΜΟΣ ΣΑΜΟΥ	1,545	1,663	1,604
ΝΟΜΟΣ ΣΕΡΡΩΝ	1,540	1,572	1,556
ΝΟΜΟΣ ΤΡΙΚΑΛΩΝ	1,548	1,590	1,569
ΝΟΜΟΣ ΦΘΙΩΤΙΔΟΣ	1,539	1,592	1,565
ΝΟΜΟΣ ΦΛΩΡΙΝΗΣ	1,550	1,583	1,566
ΝΟΜΟΣ ΦΩΚΙΔΟΣ	1,561	1,604	1,582
ΝΟΜΟΣ ΧΑΛΚΙΔΙΚΗΣ	1,533	1,597	1,565
ΝΟΜΟΣ ΧΑΝΙΩΝ	1,562	1,640	1,601
ΝΟΜΟΣ ΧΙΟΥ	1,490	1,594	1,542
ΣΤΑΘΜΙΣΜΕΝΟΣ Μ.Ο.	1,537	1,624	1,581

* Μέσοι όροι ελάχιστων και μέγιστων τιμών χονδρικής όπως υποβάλλονται από τις εταιρείες εμπορίας στο Παρατηρητήριο Τιμών βάσει της ΚΥΑ 978/24-10-2011.

** Η στάθμιση γίνεται βάσει των όγκων πωλήσεων ανά τύπο καυσίμου ανά νομό.

2. γ. Συγκριτικά στοιχεία με Ε.Ε.

Οι λιανικές τιμές αμόλυβδης βενζίνης με φόρους και προ φόρων στις 28 χώρες της Ε.Ε. για τις 28/05/2018 (τελευταία επίσημα στοιχεία) παρουσιάζονται συγκριτικά κατά φθίνουσα σειρά στα παρακάτω διαγράμματα:



Αναλυτικά στοιχεία για τις τιμές καυσίμων και τους φόρους στις 28 χώρες της Ε.Ε. παρουσιάζονται στην ιστοσελίδα της Ευρωπαϊκής Επιτροπής: http://ec.europa.eu/energy/observatory/oil/bulletin_en.htm

*Οι συγκρίσεις των τιμών μεταξύ των διαφόρων χωρών θα πρέπει να γίνονται με ιδιαίτερη προσοχή εξαιτίας των διαφορών στην ποιότητα των προϊόντων, στις πρακτικές μάρκετινγκ, στις δομές της αγοράς και στις καταναλωτικές συνήθειες που επικρατούν σε κάθε χώρα.

Πετρέλαιο Κίνησης (Biodiesel)

3. α. Διαμόρφωση τιμής

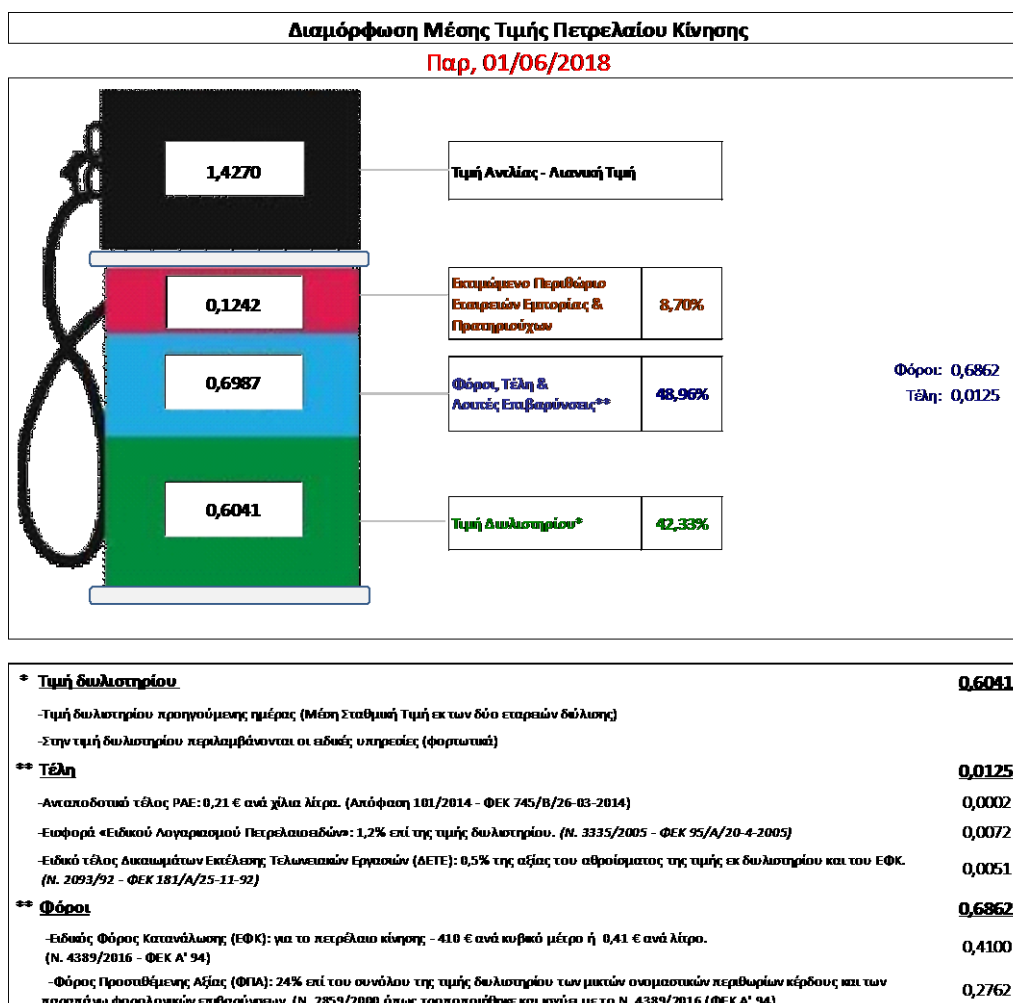
Η τιμή διυλιστηρίου του πετρελαίου κίνησης για την Πέμπτη 31/05/2018 διαμορφώθηκε στα 0,6041 € ανά λίτρο. Σε σχέση με την τιμή διυλιστηρίου της προηγούμενης εβδομάδας (24/05/2018) σημειώθηκε μείωση κατά 0,0063 ανά λίτρο (0,63 λεπτά).

Οι φόροι, τα τέλη και οι λοιπές επιβαρύνσεις αντιστοιχούν σε 0,6987 € ανά λίτρο.

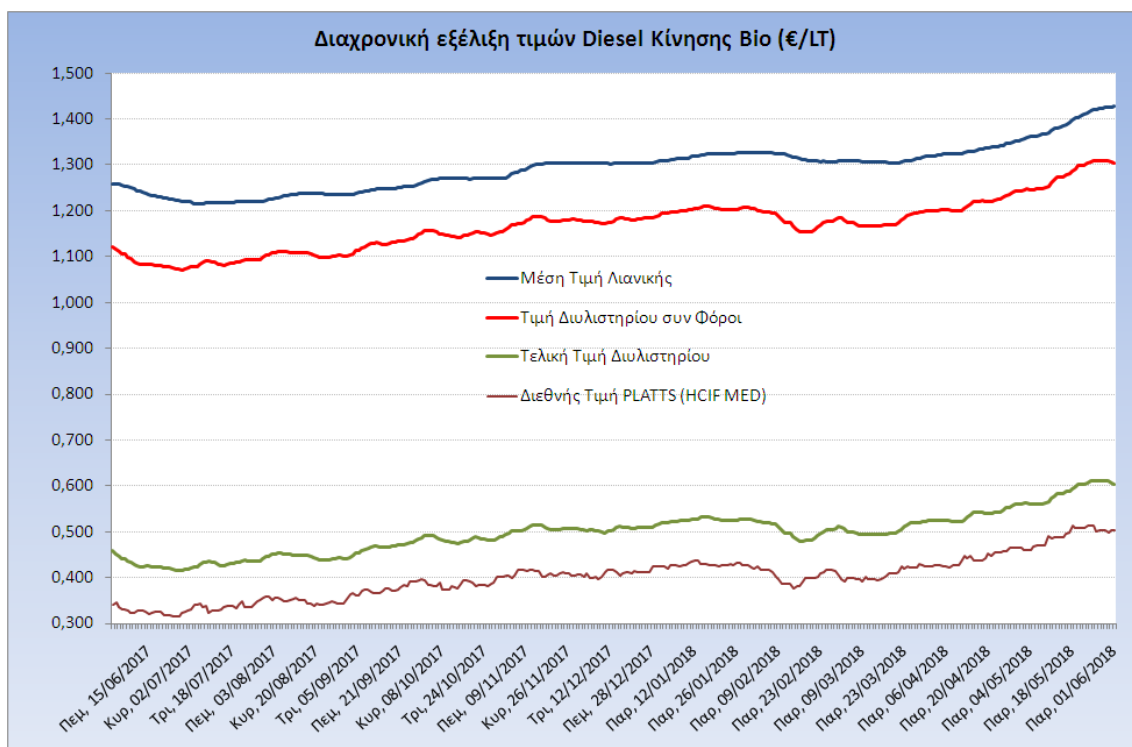
Η μέση τιμή λιανικής του πετρελαίου κίνησης για την Παρασκευή 01/06/2018 διαμορφώθηκε στα 1,427 € ανά λίτρο. Σε σχέση με την τιμή της προηγούμενης εβδομάδας (25/05/2018) σημειώθηκε αύξηση κατά 0,007 ανά λίτρο (0,7 λεπτά).

Το εκτιμώμενο περιθώριο των πρατηριούχων και των εταιρειών εμπορίας υπολογίζεται κατά μέσο όρο στα 0,1242€ ανά λίτρο (12,42 λεπτά).

Η τελική τιμή λιανικής διαμορφώνεται από την τιμή διυλιστηρίου κατά 42,33%, από τους φόρους σταθερούς και μεταβλητούς) κατά 48,96%, και από τα εκτιμώμενα περιθώρια των εταιρειών εμπορίας, των μεταφορέων υγρών καυσίμων και των πρατηρίων κατά 8,70% (βλ. παρακάτω πίνακα).



Η εξέλιξη των διεθνών τιμών Platts (HCIF/MED), των τιμών διυλιστηρίου και των τιμών λιανικής για το πετρέλαιο κίνησης, καθώς και των αντίστοιχων ενδεικτικών περιθωρίων εμπορίας για το διάστημα των τελευταίων 12 μηνών παρουσιάζονται στο ακόλουθο διάγραμμα:



3. β. Χονδρική Τιμή Πώλησης

Ο μέσος όρος της χονδρικής τιμής πώλησης του πετρελαίου κίνησης από τις εταιρείες εμπορίας πετρελαιοειδών για την Παρασκευή 01/06/2018 ήταν 1,329 € ανά λίτρο.

Αναλυτικά, οι μέσες κατώτατες και ανώτατες τιμές χονδρικής, καθώς και η μέση τιμή ανά νομό παρουσιάζονται στον επόμενο πίνακα:

Μέσες Τιμές Χονδρικής Πώλησης Πετρελαίου Κίνησης ανά Νομό Παρασκευή 01 ΙΟΥΝΙΟΥ 2018

ΝΟΜΟΣ	ΜΕΣΗ ΚΑΤΩΤΑΤΗ ΜΕ ΦΠΑ	ΜΕΣΗ ΑΝΩΤΑΤΗ ΜΕ ΦΠΑ	ΜΕΣΗ ΤΙΜΗ ΜΕ ΦΠΑ
ΝΟΜΟΣ ΑΙΤΩΛΙΑΣ ΚΑΙ ΑΚΑΡΝΑΝΙΑΣ	1,284	1,356	1,320
ΝΟΜΟΣ ΑΡΓΟΛΙΔΟΣ	1,302	1,358	1,330
ΝΟΜΟΣ ΑΡΚΑΔΙΑΣ	1,292	1,349	1,321
ΝΟΜΟΣ ΑΡΤΗΣ	1,296	1,348	1,322
ΝΟΜΟΣ ΑΤΤΙΚΗΣ	1,274	1,397	1,336
ΝΟΜΟΣ ΑΧΑΪΑΣ	1,287	1,356	1,322
ΝΟΜΟΣ ΒΟΙΩΤΙΑΣ	1,283	1,354	1,318
ΝΟΜΟΣ ΓΡΕΒΕΝΩΝ	1,317	1,345	1,331
ΝΟΜΟΣ ΔΡΑΜΑΣ	1,293	1,330	1,311
ΝΟΜΟΣ ΔΩΔΕΚΑΝΗΣΟΥ	1,323	1,445	1,384

ΝΟΜΟΣ	ΜΕΣΗ ΚΑΤΩΤΑΤΗ ΜΕ ΦΠΑ	ΜΕΣΗ ΑΝΩΤΑΤΗ ΜΕ ΦΠΑ	ΜΕΣΗ ΤΙΜΗ ΜΕ ΦΠΑ
ΝΟΜΟΣ ΕΒΡΟΥ	1,196	1,355	1,275
ΝΟΜΟΣ ΕΥΒΟΙΑΣ	1,288	1,368	1,328
ΝΟΜΟΣ ΕΥΡΥΤΑΝΙΑΣ	1,356	1,369	1,362
ΝΟΜΟΣ ΖΑΚΥΝΘΟΥ	1,293	1,347	1,320
ΝΟΜΟΣ ΗΛΕΙΑΣ	1,300	1,372	1,336
ΝΟΜΟΣ ΗΜΑΘΙΑΣ	1,284	1,336	1,310
ΝΟΜΟΣ ΗΡΑΚΛΕΙΟΥ	1,316	1,397	1,356
ΝΟΜΟΣ ΘΕΣΠΡΩΤΙΑΣ	1,294	1,349	1,321
ΝΟΜΟΣ ΘΕΣΣΑΛΟΝΙΚΗΣ	1,283	1,343	1,313
ΝΟΜΟΣ ΙΩΑΝΝΙΝΩΝ	1,292	1,382	1,337
ΝΟΜΟΣ ΚΑΒΑΛΑΣ	1,292	1,354	1,323
ΝΟΜΟΣ ΚΑΡΔΙΤΣΗΣ	1,298	1,363	1,331
ΝΟΜΟΣ ΚΑΣΤΟΡΙΑΣ	1,298	1,365	1,332
ΝΟΜΟΣ ΚΕΡΚΥΡΑΣ	1,299	1,374	1,336
ΝΟΜΟΣ ΚΕΦΑΛΛΗΝΙΑΣ	1,327	1,391	1,359
ΝΟΜΟΣ ΚΙΛΚΙΣ	1,295	1,319	1,307
ΝΟΜΟΣ ΚΟΖΑΝΗΣ	1,290	1,340	1,315
ΝΟΜΟΣ ΚΟΡΙΝΘΙΑΣ	1,290	1,359	1,324
ΝΟΜΟΣ ΚΥΚΛΑΔΩΝ	1,379	1,510	1,445
ΝΟΜΟΣ ΛΑΚΩΝΙΑΣ	1,297	1,344	1,320
ΝΟΜΟΣ ΛΑΡΙΣΗΣ	1,286	1,349	1,318
ΝΟΜΟΣ ΛΑΣΙΘΙΟΥ	1,339	1,394	1,367
ΝΟΜΟΣ ΛΕΣΒΟΥ	1,287	1,397	1,342
ΝΟΜΟΣ ΛΕΥΚΑΔΟΣ	1,310	1,348	1,329
ΝΟΜΟΣ ΜΑΓΝΗΣΙΑΣ	1,275	1,404	1,339
ΝΟΜΟΣ ΜΕΣΣΗΝΙΑΣ	1,289	1,408	1,349
ΝΟΜΟΣ ΞΑΝΘΗΣ	1,293	1,334	1,314
ΝΟΜΟΣ ΠΕΛΛΗΣ	1,288	1,346	1,317
ΝΟΜΟΣ ΠΙΕΡΙΑΣ	1,296	1,341	1,318
ΝΟΜΟΣ ΠΡΕΒΕΖΗΣ	1,307	1,353	1,330
ΝΟΜΟΣ ΡΕΘΥΜΝΗΣ	1,351	1,389	1,370
ΝΟΜΟΣ ΡΟΔΟΠΗΣ	1,290	1,354	1,322
ΝΟΜΟΣ ΣΑΜΟΥ	1,307	1,421	1,364
ΝΟΜΟΣ ΣΕΡΡΩΝ	1,294	1,330	1,312
ΝΟΜΟΣ ΤΡΙΚΑΛΩΝ	1,296	1,352	1,324
ΝΟΜΟΣ ΦΘΙΩΤΙΔΟΣ	1,291	1,345	1,318
ΝΟΜΟΣ ΦΛΩΡΙΝΗΣ	1,308	1,356	1,332
ΝΟΜΟΣ ΦΩΚΙΔΟΣ	1,312	1,363	1,337
ΝΟΜΟΣ ΧΑΛΚΙΔΙΚΗΣ	1,283	1,356	1,319
ΝΟΜΟΣ ΧΑΝΙΩΝ	1,316	1,396	1,356
ΝΟΜΟΣ ΧΙΟΥ	1,254	1,356	1,305
ΣΤΑΘΜΙΣΜΕΝΟΣ Μ.Ο.	1,288	1,370	1,329

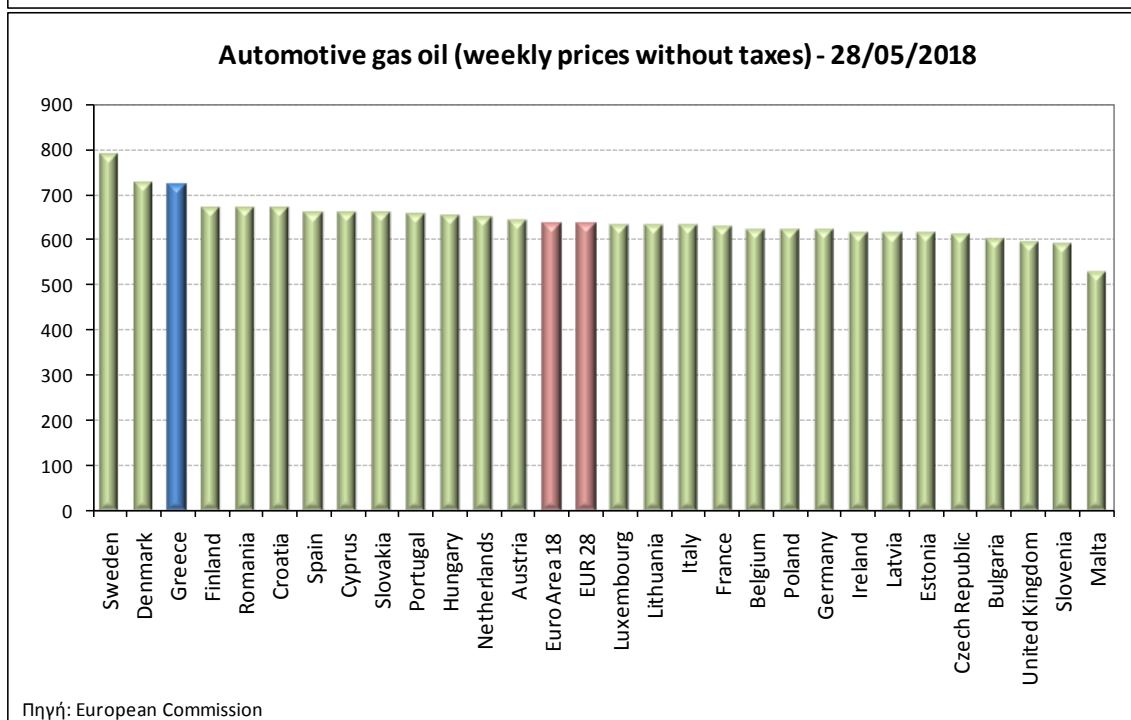
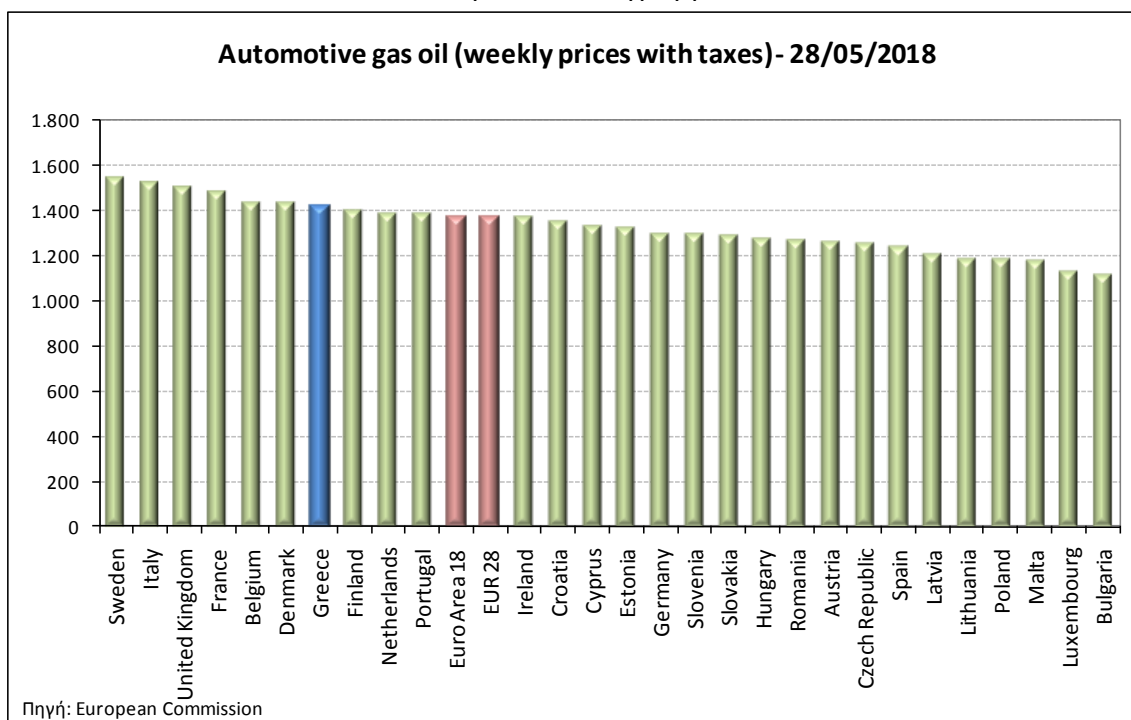
* Μέσοι όροι ελάχιστων και μέγιστων τιμών χονδρικής όπως υποβάλλονται από τις εταιρείες εμπορίας στο Παρατηρητήριο Τιμών βάσει της ΚΥΑ 978/24-10-2011.

** Η στάθμιση γίνεται βάσει των όγκων πωλήσεων ανά τύπο καυσίμου ανά νομό.

3. γ. Συγκριτικά στοιχεία με Ε.Ε.

Οι λιανικές τιμές πετρελαίου κίνησης με φόρους και προ φόρων στις 28 χώρες της Ε.Ε. για τις 28/05/2018 (τελευταία επίσημα στοιχεία) παρουσιάζονται συγκριτικά κατά φθίνουσα σειρά

Στα παρακάτω διαγράμματα:



Αναλυτικά στοιχεία για τις τιμές καυσίμων και τους φόρους στις 28 χώρες της Ε.Ε. παρουσιάζονται στην ιστοσελίδα της Ευρωπαϊκής Επιτροπής: http://ec.europa.eu/energy/observatory/oil/bulletin_en.htm

*Οι συγκρίσεις των τιμών μεταξύ των διαφόρων χωρών θα πρέπει να γίνονται με ιδιαίτερη προσοχή εξαιτίας των διαφορών στην ποιότητα των προϊόντων, στις πρακτικές μάρκετινγκ, στις δομές της αγοράς και στις καταναλωτικές συνήθειες που επικρατούν σε κάθε χώρα.