



ΓΕΝΙΚΗ ΓΡΑΜΜΑΤΕΙΑ ΕΜΠΟΡΙΟΥ & ΠΡΟΣΤΑΣΙΑΣ
ΚΑΤΑΝΑΛΩΤΗ
ΓΕΝΙΚΗ ΔΙΕΥΘΥΝΣΗ ΑΓΟΡΑΣ
ΔΙΕΥΘΥΝΣΗ ΕΛΕΓΧΩΝ & ΠΑΡΑΤΗΡΗΤΗΡΙΩΝ
ΤΜΗΜΑ ΠΑΡΑΤΗΡΗΤΗΡΙΩΝ ΤΙΜΩΝ

Αναρτητέο στο διαδίκτυο

Αθήνα : 04-02-2019

Αρ. Πρωτ.: 14635

ΕΒΔΟΜΑΔΙΑΙΟ ΔΕΛΤΙΟ ΕΠΙΣΚΟΠΗΣΗΣ ΤΙΜΩΝ ΚΑΥΣΙΜΩΝ

Παρασκευή, 01 ΦΕΒΡΟΥΑΡΙΟΣ 2019

1. Τιμές Παρατηρητηρίου Υγρών Καυσίμων

Οι λιανικές τιμές των υγρών καυσίμων (αμόλυβδη 95 οκτ., σούπερ αμόλυβδη 100 οκτ., σούπερ LRP, πετρέλαιο κίνησης, πετρέλαιο θέρμανσης και υγραέριο κίνησης) αναρτώνται αναλυτικά στην ιστοσελίδα του Παρατηρητηρίου Τιμών Υγρών Καυσίμων του Υπουργείου Οικονομίας και Ανάπτυξης www.fuelprices.gr, όπου παρουσιάζονται καθημερινά οι μέσες τιμές σε όλους τους Νομούς της χώρας.

Μέσες τιμές λιανικής πώλησης καυσίμων για όλη την Ελλάδα

Παρασκευή, 01 ΦΕΒΡΟΥΑΡΙΟΣ 2019

Προϊόν	Μέση Τιμή
Αμόλυβδη 95 οκτ.	1,490
Αμόλυβδη 100 οκτ.	1,704
Super	1,729
Diesel Κίνησης	1,341
Diesel Θέρμανσης Κατ'οίκον	1,025
Υγραέριο κίνησης (Autogas)	0,777

* Η μέση τιμή πανελλαδικά υπολογίζεται από τον σταθμισμένο μέσο όρο με βάση τους όγκους πωλήσεων έτους 2017 ανά τύπο καυσίμου ανά νομό.

** Δεν καταγράφεται κατανάλωση στο πετρέλαιο θέρμανσης για τη χρονική περίοδο 30/4 έως 15/10 κάθε έτους.

Στον παρακάτω πίνακα παρουσιάζονται οι μέσες τιμές λιανικής των υγρών καυσίμων ανά Νομό

Μέσες τιμές λιανικής πώλησης καυσίμων ανά νομό
Παρασκευή 01 ΦΕΒΡΟΥΑΡΙΟΣ 2019

ΝΟΜΟΣ	Αμόλυβδη 95 οκτ.	Αμόλυβδη 100 οκτ.	Super	Diesel Κίνησης	Diesel Θέρμανσης Κατ'οίκον	Υγραέριο κίνησης (Autogas)
ΝΟΜΟΣ ΑΤΤΙΚΗΣ	1,454	1,678	1,730	1,312	1,009	0,724
ΝΟΜΟΣ ΑΙΤΩΛΙΑΣ ΚΑΙ ΑΚΑΡΝΑΝΙΑΣ	1,513	1,765	1,798	1,362	1,053	0,821
ΝΟΜΟΣ ΑΡΓΟΛΙΔΟΣ	1,474	1,681	1,490	1,315	1,030	0,760
ΝΟΜΟΣ ΑΡΚΑΔΙΑΣ	1,516	1,751		1,365	1,035	0,786
ΝΟΜΟΣ ΑΡΤΗΣ	1,504	1,750		1,347	1,038	0,810
ΝΟΜΟΣ ΑΧΑΪΑΣ	1,508	1,730	1,727	1,345	1,037	0,807
ΝΟΜΟΣ ΒΟΙΩΤΙΑΣ	1,480	1,721	1,746	1,328	1,023	0,787
ΝΟΜΟΣ ΓΡΕΒΕΝΩΝ	1,515	1,828		1,366	1,053	0,809
ΝΟΜΟΣ ΔΡΑΜΑΣ	1,475	1,712		1,319	1,007	0,784
ΝΟΜΟΣ ΔΩΔΕΚΑΝΗΣΟΥ	1,639	1,841		1,453	1,114	0,937
ΝΟΜΟΣ ΕΒΡΟΥ	1,497	1,716		1,342	1,028	0,814
ΝΟΜΟΣ ΕΥΒΟΙΑΣ	1,491	1,713		1,355	1,036	0,795
ΝΟΜΟΣ ΕΥΡΥΤΑΝΙΑΣ	1,604	1,875		1,436	1,114	0,817
ΝΟΜΟΣ ΖΑΚΥΝΘΟΥ	1,508	1,710		1,355	1,053	0,851
ΝΟΜΟΣ ΗΛΕΙΑΣ	1,495	1,697		1,328	1,029	0,737
ΝΟΜΟΣ ΗΜΑΘΙΑΣ	1,465	1,702		1,324	1,019	0,726
ΝΟΜΟΣ ΗΡΑΚΛΕΙΟΥ	1,552	1,742		1,385	1,033	0,868
ΝΟΜΟΣ ΘΕΣΠΡΩΤΙΑΣ	1,532	1,766		1,373	1,074	0,822
ΝΟΜΟΣ ΘΕΣΣΑΛΟΝΙΚΗΣ	1,453	1,675		1,310	1,010	0,754
ΝΟΜΟΣ ΙΩΑΝΝΙΝΩΝ	1,487	1,732	1,370	1,366	1,012	0,783
ΝΟΜΟΣ ΚΑΒΑΛΑΣ	1,503	1,729		1,352	1,039	0,789
ΝΟΜΟΣ ΚΑΡΔΙΤΣΗΣ	1,493	1,729		1,347	1,023	0,739
ΝΟΜΟΣ ΚΑΣΤΟΡΙΑΣ	1,501	1,743		1,351	1,041	0,766
ΝΟΜΟΣ ΚΕΡΚΥΡΑΣ	1,526	1,779		1,399	1,096	0,929
ΝΟΜΟΣ ΚΕΦΑΛΛΗΝΙΑΣ	1,658	1,818		1,469	1,067	0,950
ΝΟΜΟΣ ΚΙΛΚΙΣ	1,494	1,800		1,332	1,019	0,759
ΝΟΜΟΣ ΚΟΖΑΝΗΣ	1,482	1,668		1,335	1,025	0,733
ΝΟΜΟΣ ΚΟΡΙΝΘΙΑΣ	1,472	1,710	1,760	1,329	1,007	0,747
ΝΟΜΟΣ ΚΥΚΛΑΔΩΝ	1,775	1,954		1,556	1,181	0,976
ΝΟΜΟΣ ΛΑΚΩΝΙΑΣ	1,500	1,711	1,795	1,343	1,032	0,780
ΝΟΜΟΣ ΛΑΡΙΣΗΣ	1,489	1,708		1,340	1,019	0,764
ΝΟΜΟΣ ΛΑΣΙΘΙΟΥ	1,558	1,759		1,396	1,117	0,896
ΝΟΜΟΣ ΛΕΣΒΟΥ	1,610	1,813		1,440	1,196	0,913
ΝΟΜΟΣ ΛΕΥΚΑΔΟΣ	1,519	1,723	1,650	1,347	1,054	0,790
ΝΟΜΟΣ ΜΑΓΝΗΣΙΑΣ	1,512	1,730		1,372	1,087	0,810
ΝΟΜΟΣ ΜΕΣΣΗΝΙΑΣ	1,497	1,734		1,330	1,057	0,773
ΝΟΜΟΣ ΞΑΝΘΗΣ	1,452	1,736		1,309	1,016	0,758
ΝΟΜΟΣ ΠΕΛΛΗΣ	1,472	1,670		1,311	1,009	0,742
ΝΟΜΟΣ ΠΙΕΡΙΑΣ	1,480	1,692		1,327	1,005	0,788
ΝΟΜΟΣ ΠΡΕΒΕΖΗΣ	1,473	1,703		1,329	1,014	0,751
ΝΟΜΟΣ ΡΕΘΥΜΝΗΣ	1,563	1,774		1,391	1,085	0,889
ΝΟΜΟΣ ΡΟΔΟΠΗΣ	1,509	1,704		1,352	1,024	0,807
ΝΟΜΟΣ ΣΑΜΟΥ	1,670	1,838		1,477	1,165	0,878
ΝΟΜΟΣ ΣΕΡΡΩΝ	1,481	1,709		1,322	1,012	0,793
ΝΟΜΟΣ ΤΡΙΚΑΛΩΝ	1,489	1,637		1,337	1,004	0,740
ΝΟΜΟΣ ΦΘΙΩΤΙΔΟΣ	1,507	1,766		1,350	1,048	0,785
ΝΟΜΟΣ ΦΛΩΡΙΝΗΣ	1,483	1,736		1,371	1,049	0,799
ΝΟΜΟΣ ΦΩΚΙΔΟΣ	1,537	1,774		1,383	1,074	0,829
ΝΟΜΟΣ ΧΑΛΚΙΔΙΚΗΣ	1,509	1,731		1,355	1,020	0,779
ΝΟΜΟΣ ΧΑΝΙΩΝ	1,536	1,768		1,388	1,052	0,892
ΝΟΜΟΣ ΧΙΟΥ	1,594	1,844		1,403	1,079	0,998

2.Απλή Αμόλυβδη Βενζίνη 95 οκτανίων¹

2. α. Διαμόρφωση τιμής

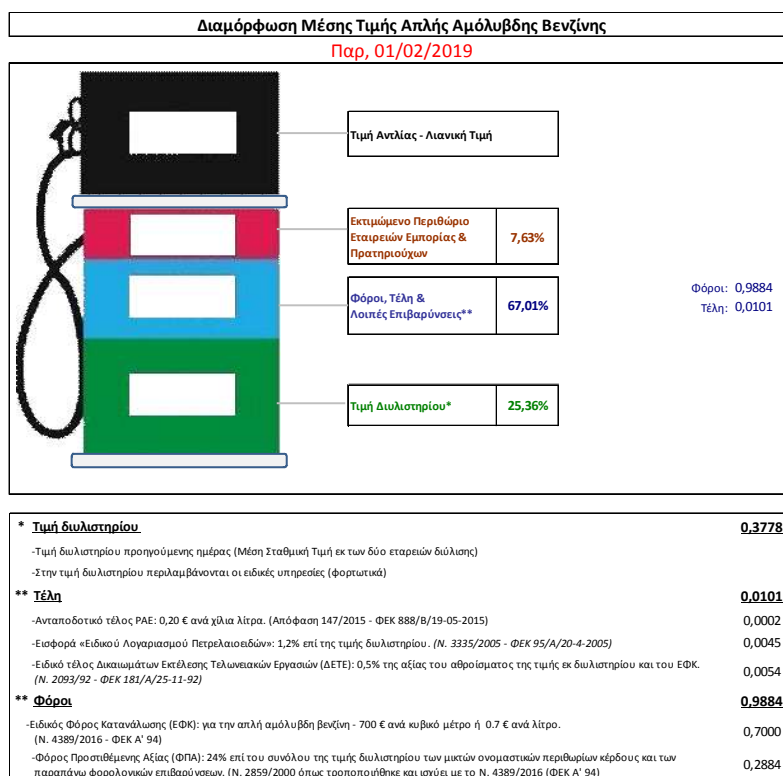
Η τιμή διυλιστηρίου της απλής αμόλυβδης βενζίνης 95 οκτανίων για την Πέμπτη 31/01/2019 διαμορφώθηκε στα 0,3778 € ανά λίτρο. Σε σχέση με την τιμή διυλιστηρίου της προηγούμενης εβδομάδας (24/01/2019) σημειώθηκε μείωση κατά 0,0065 Ευρώ ανά λίτρο (0,65 λεπτά).

Οι φόροι, τα τέλη και οι λοιπές επιβαρύνσεις αντιστοιχούν σε 0,9985 € ανά λίτρο.

Η μέση τιμή λιανικής της απλής αμόλυβδης βενζίνης 95 οκτανίων για την Παρασκευή 01/02/2019 διαμορφώθηκε στα 1,4900 € ανά λίτρο. Σε σχέση με την τιμή της προηγούμενης εβδομάδας (25/01/2019) δεν σημειώθηκε καμία μεταβολή.

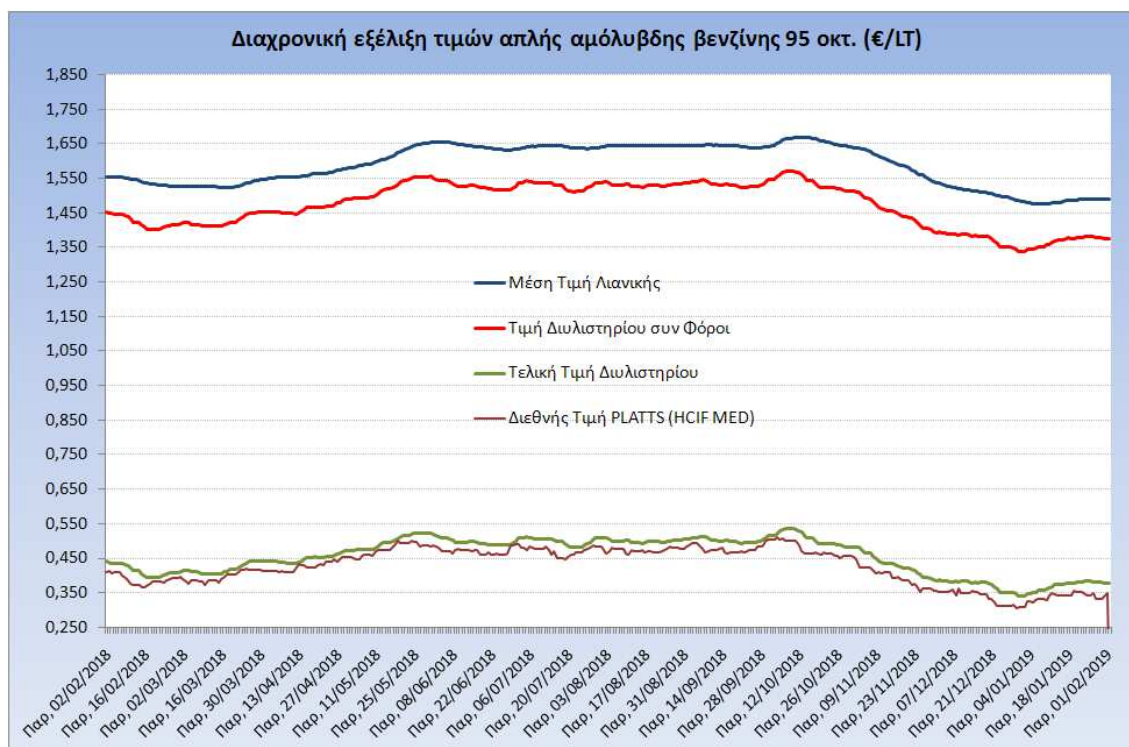
Το εκτιμώμενο περιθώριο των πρατηριούχων και των εταιρειών εμπορίας υπολογίζεται κατά μέσο όρο στα 0,1136 ανά λίτρο (11,36 λεπτά).

Η τελική τιμή λιανικής διαμορφώνεται από την τιμή διυλιστηρίου κατά 25,36 %, από τους φόρους (σταθερούς και μεταβλητούς) κατά 67,01%, και από τα εκτιμώμενα περιθώρια των εταιρειών εμπορίας, των μεταφορέων υγρών καυσίμων και των πρατηρίων κατά 7,63 % (βλ. παρακάτω πίνακα).



¹ Σημειώνεται ότι σύμφωνα με το αρ. 29, του Ν. 4546/2018 (ΦΕΚ Α' 101), από 1/1/2019 η βενζίνη που καταναλώνεται εγχώρια για χρήση στις μεταφορές αναμειγνύεται υποχρεωτικά είτε με αυτούσια βιοαιθανολή είτε με βιοαιθέρες που παράγονται από αλκοόλες βιολογικής προέλευσης. Η συμμετοχή της αυτούσιας βιοαιθανόλης και της αλκοόλης βιολογικής προέλευσης που χρησιμοποιείται για την παραγωγή βιοαιθέρων επί του ενεργειακού περιεχομένου του τελικού μείγματος βενζίνης ορίζεται σε ποσοστό 1% για το έτος 2019 και 3,3% για τα έτη από το 2020 και μετά.

Η εξέλιξη των διεθνών τιμών Platts (HCIF/MED), των τιμών διυλιστηρίου και των τιμών λιανικής της απλής αμόλυβδης βενζίνης 95 οκτ., καθώς και των αντίστοιχων ενδεικτικών περιθωρίων εμπορίας για το διάστημα των τελευταίων 12 μηνών παρουσιάζονται στο ακόλουθο διάγραμμα:



2. β. Χονδρική Τιμή Πώλησης

Αναλυτικά, οι μέσες κατώτατες και ανώτατες τιμές χονδρικής, καθώς και η διάμεσος τιμή ανά νομό παρουσιάζονται στον επόμενο πίνακα:

Τιμές Χονδρικής Πώλησης Απλής Αμόλυβδης Βενζίνης ανά Νομό Παρασκευή, 01 ΦΕΒΡΟΥΑΡΙΟΣ 2019

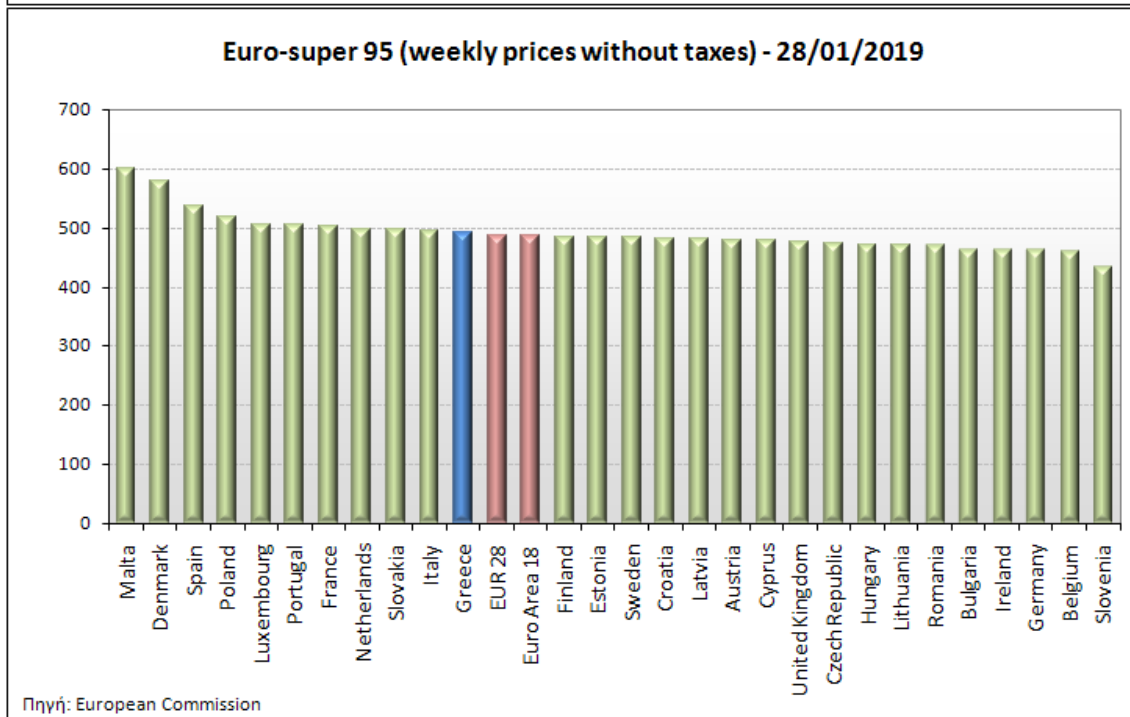
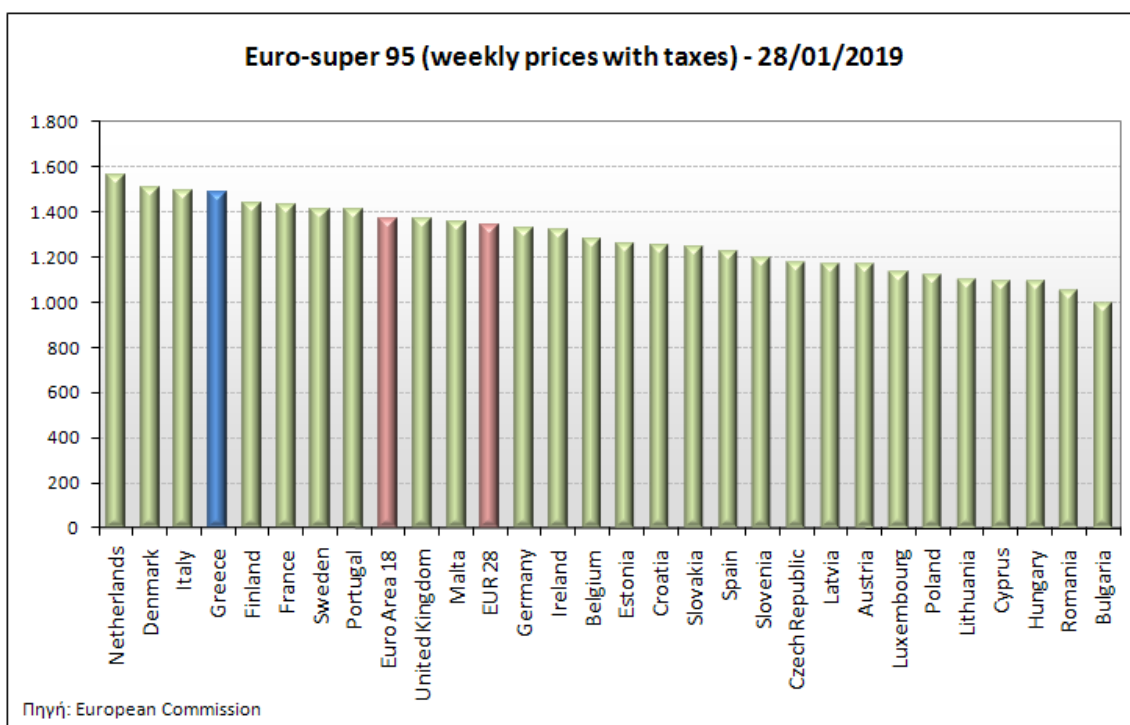
ΝΟΜΟΣ	ΜΕΣΗ ΚΑΤΩΤΑΤΗ ΜΕ ΦΠΑ	ΜΕΣΗ ΑΝΩΤΑΤΗ ΜΕ ΦΠΑ	ΔΙΑΜΕΣΟΣ ΤΙΜΗ
ΝΟΜΟΣ ΑΙΤΩΛΙΑΣ ΚΑΙ ΑΚΑΡΝΑΝΙΑΣ	1,368	1,417	1,392
ΝΟΜΟΣ ΑΡΓΟΛΙΔΟΣ	1,383	1,435	1,409
ΝΟΜΟΣ ΑΡΚΑΔΙΑΣ	1,371	1,434	1,402
ΝΟΜΟΣ ΑΡΤΗΣ	1,381	1,426	1,404
ΝΟΜΟΣ ΑΤΤΙΚΗΣ	1,354	1,472	1,413
ΝΟΜΟΣ ΑΧΑΪΑΣ	1,361	1,412	1,387
ΝΟΜΟΣ ΒΟΙΩΤΙΑΣ	1,366	1,424	1,395
ΝΟΜΟΣ ΓΡΕΒΕΝΩΝ	1,391	1,409	1,400
ΝΟΜΟΣ ΔΡΑΜΑΣ	1,370	1,399	1,384
ΝΟΜΟΣ ΔΩΔΕΚΑΝΗΣΟΥ	1,417	1,539	1,478
ΝΟΜΟΣ ΕΒΡΟΥ	1,369	1,429	1,399
ΝΟΜΟΣ ΕΥΒΟΙΑΣ	1,362	1,443	1,402
ΝΟΜΟΣ ΕΥΡΥΤΑΝΙΑΣ	1,425	1,431	1,428
ΝΟΜΟΣ ΖΑΚΥΝΘΟΥ	1,364	1,428	1,396

ΝΟΜΟΣ	ΜΕΣΗ ΚΑΤΩΤΑΤΗ ΜΕ ΦΠΑ	ΜΕΣΗ ΑΝΩΤΑΤΗ ΜΕ ΦΠΑ	ΔΙΑΜΕΣΟΣ ΤΙΜΗ
ΝΟΜΟΣ ΗΛΕΙΑΣ	1,386	1,446	1,416
ΝΟΜΟΣ ΗΜΑΘΙΑΣ	1,362	1,404	1,383
ΝΟΜΟΣ ΗΡΑΚΛΕΙΟΥ	1,402	1,472	1,437
ΝΟΜΟΣ ΘΕΣΠΡΩΤΙΑΣ	1,380	1,423	1,401
ΝΟΜΟΣ ΘΕΣΣΑΛΟΝΙΚΗΣ	1,363	1,403	1,383
ΝΟΜΟΣ ΙΩΑΝΝΙΝΩΝ	1,361	1,418	1,390
ΝΟΜΟΣ ΚΑΒΑΛΑΣ	1,365	1,410	1,387
ΝΟΜΟΣ ΚΑΡΔΙΤΣΗΣ	1,374	1,427	1,401
ΝΟΜΟΣ ΚΑΣΤΟΡΙΑΣ	1,376	1,424	1,400
ΝΟΜΟΣ ΚΕΡΚΥΡΑΣ	1,385	1,433	1,409
ΝΟΜΟΣ ΚΕΦΑΛΛΗΝΙΑΣ	1,419	1,467	1,443
ΝΟΜΟΣ ΚΙΛΚΙΣ	1,380	1,394	1,387
ΝΟΜΟΣ ΚΟΖΑΝΗΣ	1,369	1,416	1,392
ΝΟΜΟΣ ΚΟΡΙΝΘΙΑΣ	1,371	1,435	1,403
ΝΟΜΟΣ ΚΥΚΛΑΔΩΝ	1,468	1,589	1,528
ΝΟΜΟΣ ΛΑΚΩΝΙΑΣ	1,381	1,434	1,407
ΝΟΜΟΣ ΛΑΡΙΣΗΣ	1,374	1,418	1,396
ΝΟΜΟΣ ΛΑΣΙΘΙΟΥ	1,427	1,456	1,441
ΝΟΜΟΣ ΛΕΣΒΟΥ	1,379	1,461	1,420
ΝΟΜΟΣ ΛΕΥΚΑΔΟΣ	1,391	1,427	1,409
ΝΟΜΟΣ ΜΑΓΝΗΣΙΑΣ	1,364	1,467	1,415
ΝΟΜΟΣ ΜΕΣΣΗΝΙΑΣ	1,381	1,484	1,433
ΝΟΜΟΣ ΞΑΝΘΗΣ	1,368	1,402	1,385
ΝΟΜΟΣ ΠΕΛΛΗΣ	1,369	1,417	1,393
ΝΟΜΟΣ ΠΙΕΡΙΑΣ	1,375	1,417	1,396
ΝΟΜΟΣ ΠΡΕΒΕΖΗΣ	1,389	1,421	1,405
ΝΟΜΟΣ ΡΕΘΥΜΝΗΣ	1,424	1,468	1,446
ΝΟΜΟΣ ΡΟΔΟΠΗΣ	1,379	1,420	1,400
ΝΟΜΟΣ ΣΑΜΟΥ	1,395	1,481	1,438
ΝΟΜΟΣ ΣΕΡΡΩΝ	1,375	1,393	1,384
ΝΟΜΟΣ ΤΡΙΚΑΛΩΝ	1,378	1,418	1,398
ΝΟΜΟΣ ΦΘΙΩΤΙΔΟΣ	1,364	1,425	1,395
ΝΟΜΟΣ ΦΛΩΡΙΝΗΣ	1,381	1,407	1,394
ΝΟΜΟΣ ΦΩΚΙΔΟΣ	1,404	1,443	1,423
ΝΟΜΟΣ ΧΑΛΚΙΔΙΚΗΣ	1,370	1,430	1,400
ΝΟΜΟΣ ΧΑΝΙΩΝ	1,402	1,465	1,434
ΝΟΜΟΣ ΧΙΟΥ	1,350	1,436	1,393
ΣΤΑΘΜΙΣΜΕΝΟΣ Μ.Ο.*	1,370	1,449	1,410

* Μέσοι όροι ελάχιστων και μέγιστων τιμών χονδρικής όπως υποβάλλονται από τις εταιρείες εμπορίας στο Παρατηρητήριο Τιμών βάσει της ΚΥΑ 978/24-10-2011.
 Η στάθμιση γίνεται βάσει των όγκων πωλήσεων έτους 2017 ανά τύπο καυσίμου και ανά νομό.

2. γ. Συγκριτικά στοιχεία με Ε.Ε.

Οι λιανικές τιμές αμόλυβδης βενζίνης με φόρους και προ φόρων στις 28 χώρες της Ε.Ε. για τις 28/01/2019 (τελευταία επίσημα στοιχεία) παρουσιάζονται συγκριτικά κατά φθίνουσα σειρά στα παρακάτω διαγράμματα:



Αναλυτικά στοιχεία για τις τιμές καυσίμων και τους φόρους στις 28 χώρες της Ε.Ε. παρουσιάζονται στην ιστοσελίδα της Ευρωπαϊκής Επιτροπής: http://ec.europa.eu/energy/observatory/oil/bulletin_en.htm

*Οι συγκρίσεις των τιμών μεταξύ των διαφόρων χωρών θα πρέπει να γίνονται με ιδιαίτερη προσοχή εξαιτίας των διαφορών στην ποιότητα των προϊόντων, στις πρακτικές μάρκετινγκ, στις δομές της αγοράς και στις καταναλωτικές συνήθειες που επικρατούν σε κάθε χώρα.

3. Πετρέλαιο Κίνησης (Biodiesel)

3. α. Διαμόρφωση τιμής

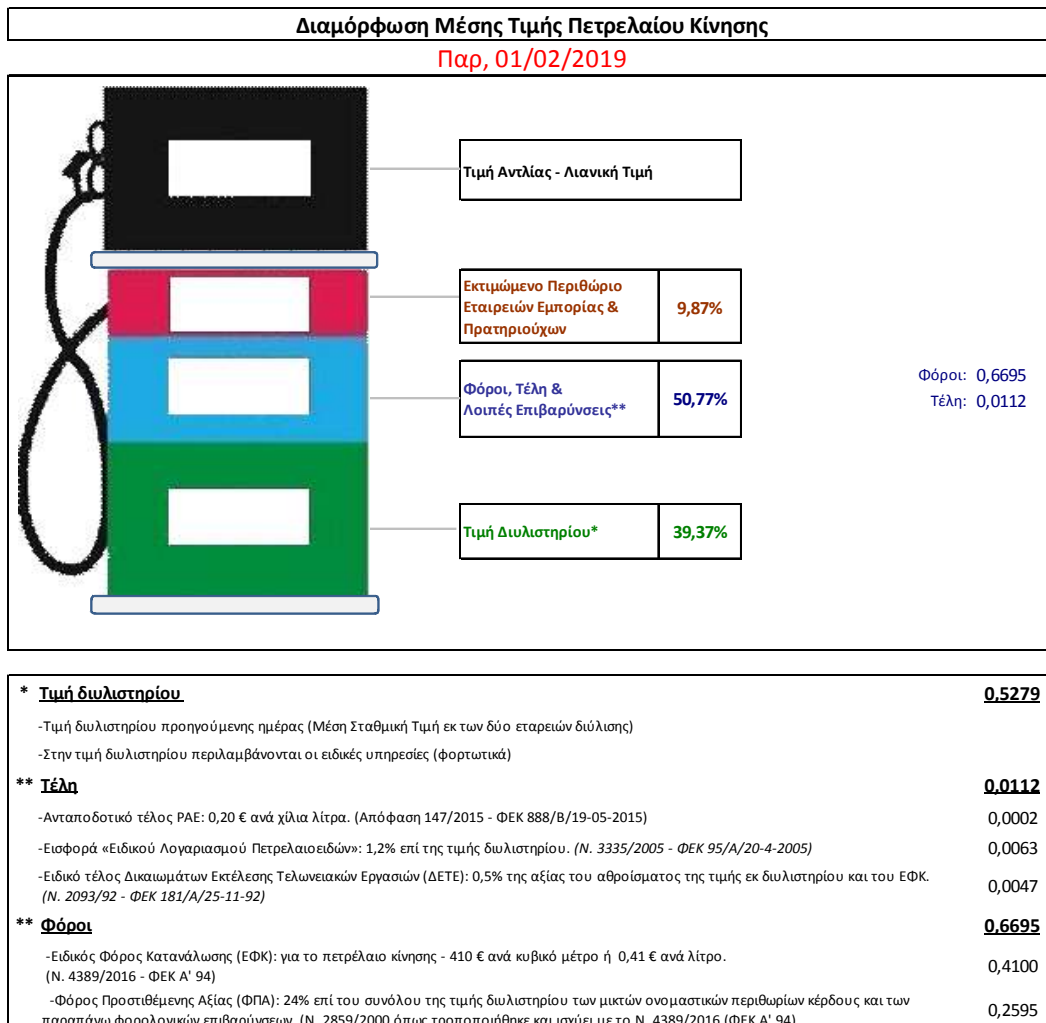
Η τιμή διυλιστηρίου του πετρελαίου κίνησης για την Πέμπτη 31/01/2019 διαμορφώθηκε στα 0,5279€ ανά λίτρο. Σε σχέση με την τιμή διυλιστηρίου της προηγούμενης εβδομάδας (24/01/2019) σημειώθηκε μείωση κατά 0,0034 ανά λίτρο (0,34 λεπτά).

Οι φόροι, τα τέλη και οι λοιπές επιβαρύνσεις αντιστοιχούν σε 0,6808 € ανά λίτρο.

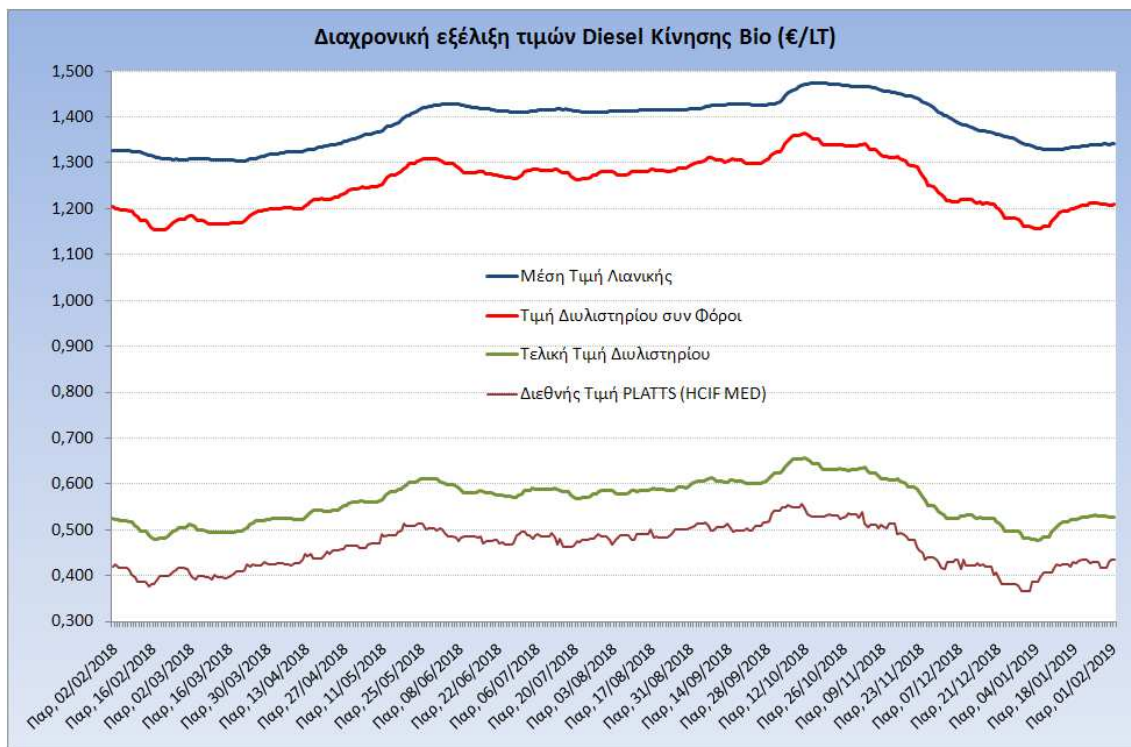
Η μέση τιμή λιανικής του πετρελαίου κίνησης για την Παρασκευή 01/02/2019 διαμορφώθηκε στα 1,3410€ ανά λίτρο. Σε σχέση με την τιμή της προηγούμενης εβδομάδας (25/01/2019) σημειώθηκε αύξηση κατά 0,001 Ευρώ ανά λίτρο (0,1 λεπτό).

Το εκτιμώμενο περιθώριο των πρατηριούχων και των εταιρειών εμπορίας υπολογίζεται κατά μέσο όρο στα 0,1323 € ανά λίτρο (13,23 λεπτά).

Η τελική τιμή λιανικής διαμορφώνεται από την τιμή διυλιστηρίου κατά 39,37%, από τους φόρους σταθερούς και μεταβλητούς) κατά 50,77%, και από τα εκτιμώμενα περιθώρια των εταιρειών εμπορίας, των μεταφορέων υγρών καυσίμων και των πρατηρίων κατά 9,87% (βλ. παρακάτω πίνακα).



Η εξέλιξη των διεθνών τιμών Platts (HCIF/MED), των τιμών διυλιστηρίου και των τιμών λιανικής για το πετρέλαιο κίνησης, καθώς και των αντίστοιχων ενδεικτικών περιθωρίων εμπορίας για το διάστημα των τελευταίων 12 μηνών παρουσιάζονται στο ακόλουθο διάγραμμα:



3. β. Χονδρική Τιμή Πώλησης

Αναλυτικά, οι μέσες κατώτατες και ανώτατες τιμές χονδρικής, καθώς και η διάμεσος τιμή ανά νομό παρουσιάζονται στον επόμενο πίνακα:

**Τιμές Χονδρικής Πώλησης Πετρελαίου Κίνησης ανά Νομό
Παρασκευή 01 ΦΕΒΡΟΥΑΡΙΟΣ 2019**

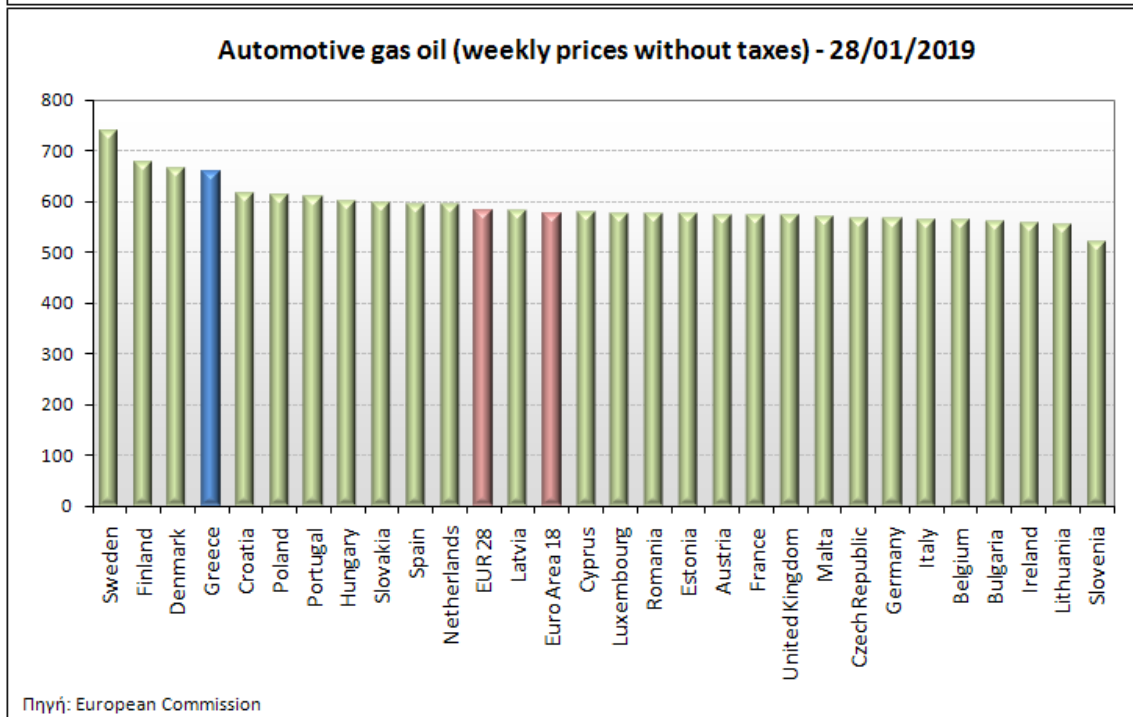
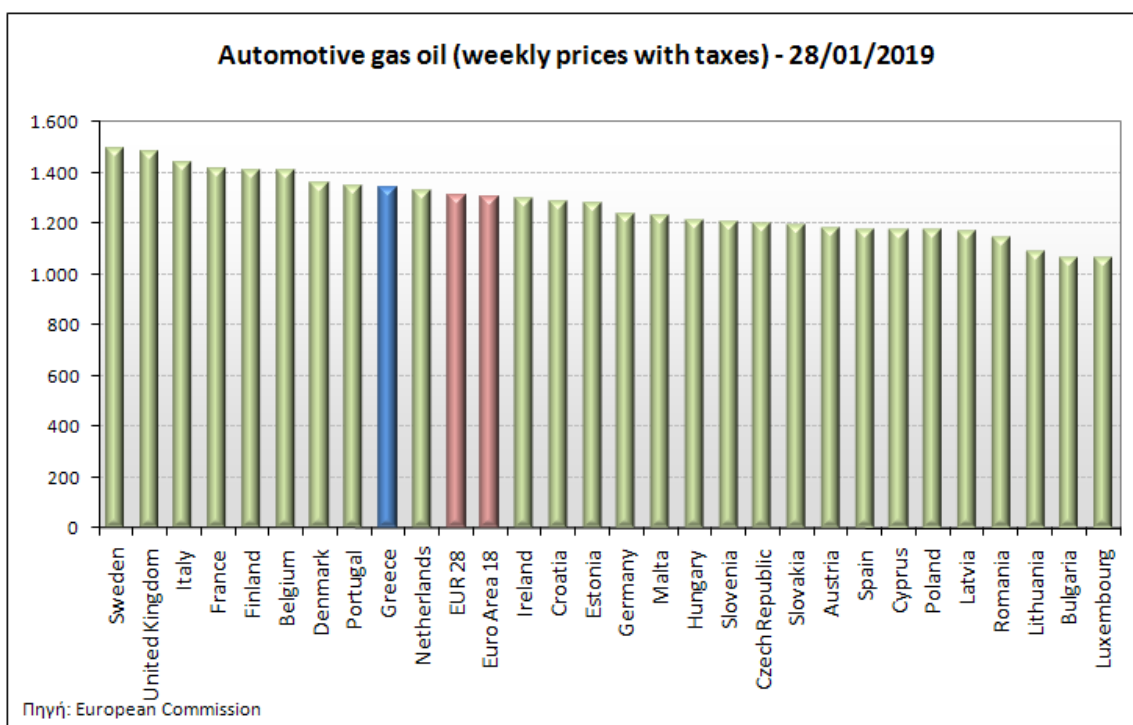
ΝΟΜΟΣ	ΜΕΣΗ ΚΑΤΩΤΑΤΗ ΜΕ ΦΠΑ	ΜΕΣΗ ΑΝΩΤΑΤΗ ΜΕ ΦΠΑ	ΔΙΑΜΕΣΟΣ ΤΙΜΗ
ΝΟΜΟΣ ΑΙΤΩΛΙΑΣ ΚΑΙ ΑΚΑΡΝΑΝΙΑΣ	1,199	1,252	1,226
ΝΟΜΟΣ ΑΡΓΟΛΙΔΟΣ	1,212	1,266	1,239
ΝΟΜΟΣ ΑΡΚΑΔΙΑΣ	1,205	1,269	1,237
ΝΟΜΟΣ ΑΡΤΗΣ	1,200	1,265	1,233
ΝΟΜΟΣ ΑΤΤΙΚΗΣ	1,187	1,300	1,243
ΝΟΜΟΣ ΑΧΑΪΑΣ	1,190	1,247	1,219
ΝΟΜΟΣ ΒΟΙΩΤΙΑΣ	1,196	1,261	1,229
ΝΟΜΟΣ ΓΡΕΒΕΝΩΝ	1,223	1,247	1,235
ΝΟΜΟΣ ΔΡΑΜΑΣ	1,208	1,238	1,223
ΝΟΜΟΣ ΔΩΔΕΚΑΝΗΣΟΥ	1,250	1,355	1,303
ΝΟΜΟΣ ΕΒΡΟΥ	1,201	1,264	1,232
ΝΟΜΟΣ ΕΥΒΟΙΑΣ	1,193	1,282	1,237
ΝΟΜΟΣ ΕΥΡΥΤΑΝΙΑΣ	1,267	1,280	1,273

ΝΟΜΟΣ	ΜΕΣΗ ΚΑΤΩΤΑΤΗ ΜΕ ΦΠΑ	ΜΕΣΗ ΑΝΩΤΑΤΗ ΜΕ ΦΠΑ	ΔΙΑΜΕΣΟΣ ΤΙΜΗ
ΝΟΜΟΣ ΖΑΚΥΝΘΟΥ	1,192	1,275	1,233
ΝΟΜΟΣ ΗΛΕΙΑΣ	1,215	1,277	1,246
ΝΟΜΟΣ ΗΜΑΘΙΑΣ	1,194	1,236	1,215
ΝΟΜΟΣ ΗΡΑΚΛΕΙΟΥ	1,234	1,304	1,269
ΝΟΜΟΣ ΘΕΣΠΡΩΤΙΑΣ	1,209	1,261	1,235
ΝΟΜΟΣ ΘΕΣΣΑΛΟΝΙΚΗΣ	1,196	1,240	1,218
ΝΟΜΟΣ ΙΩΑΝΝΙΝΩΝ	1,191	1,280	1,236
ΝΟΜΟΣ ΚΑΒΑΛΑΣ	1,198	1,262	1,230
ΝΟΜΟΣ ΚΑΡΔΙΤΣΗΣ	1,206	1,263	1,235
ΝΟΜΟΣ ΚΑΣΤΟΡΙΑΣ	1,207	1,268	1,238
ΝΟΜΟΣ ΚΕΡΚΥΡΑΣ	1,222	1,283	1,252
ΝΟΜΟΣ ΚΕΦΑΛΛΗΝΙΑΣ	1,240	1,299	1,269
ΝΟΜΟΣ ΚΙΛΚΙΣ	1,207	1,222	1,214
ΝΟΜΟΣ ΚΟΖΑΝΗΣ	1,201	1,254	1,228
ΝΟΜΟΣ ΚΟΡΙΝΘΙΑΣ	1,201	1,270	1,235
ΝΟΜΟΣ ΚΥΚΛΑΔΩΝ	1,304	1,410	1,357
ΝΟΜΟΣ ΛΑΚΩΝΙΑΣ	1,213	1,261	1,237
ΝΟΜΟΣ ΛΑΡΙΣΗΣ	1,198	1,255	1,226
ΝΟΜΟΣ ΛΑΣΙΘΙΟΥ	1,250	1,283	1,267
ΝΟΜΟΣ ΛΕΣΒΟΥ	1,215	1,303	1,259
ΝΟΜΟΣ ΛΕΥΚΑΔΟΣ	1,221	1,272	1,247
ΝΟΜΟΣ ΜΑΓΝΗΣΙΑΣ	1,198	1,303	1,251
ΝΟΜΟΣ ΜΕΣΣΗΝΙΑΣ	1,207	1,312	1,259
ΝΟΜΟΣ ΞΑΝΘΗΣ	1,198	1,249	1,223
ΝΟΜΟΣ ΠΕΛΛΗΣ	1,199	1,252	1,226
ΝΟΜΟΣ ΠΙΕΡΙΑΣ	1,208	1,248	1,228
ΝΟΜΟΣ ΠΡΕΒΕΖΗΣ	1,216	1,251	1,234
ΝΟΜΟΣ ΡΕΘΥΜΝΗΣ	1,262	1,295	1,278
ΝΟΜΟΣ ΡΟΔΟΠΗΣ	1,199	1,250	1,224
ΝΟΜΟΣ ΣΑΜΟΥ	1,232	1,307	1,269
ΝΟΜΟΣ ΣΕΡΡΩΝ	1,209	1,231	1,220
ΝΟΜΟΣ ΤΡΙΚΑΛΩΝ	1,215	1,252	1,233
ΝΟΜΟΣ ΦΘΙΩΤΙΔΟΣ	1,199	1,254	1,226
ΝΟΜΟΣ ΦΛΩΡΙΝΗΣ	1,210	1,256	1,233
ΝΟΜΟΣ ΦΩΚΙΔΟΣ	1,237	1,280	1,258
ΝΟΜΟΣ ΧΑΛΚΙΔΙΚΗΣ	1,205	1,271	1,238
ΝΟΜΟΣ ΧΑΝΙΩΝ	1,236	1,297	1,266
ΝΟΜΟΣ ΧΙΟΥ	1,200	1,278	1,239
ΣΤΑΘΜΙΣΜΕΝΟΣ Μ.Ο.*	1,203	1,274	1,238

* Μέσοι όροι ελάχιστων και μέγιστων τιμών χονδρικής όπως υποβάλλονται από τις εταιρείες εμπορίας στο Παρατηρητήριο Τιμών βάσει της ΚΥΑ 978/24-10-2011.
Η στάθμιση γίνεται βάσει των όγκων πωλήσεων έτους 2017 ανά τύπο καυσίμου και ανά νομό.

3. γ. Συγκριτικά στοιχεία με Ε.Ε.

Οι λιανικές τιμές πετρελαίου κίνησης με φόρους και προ φόρων στις 28 χώρες της Ε.Ε. για τις 28/01/2019 (τελευταία επίσημα στοιχεία) παρουσιάζονται συγκριτικά κατά φθίνουσα σειρά στα παρακάτω διαγράμματα:



Αναλυτικά στοιχεία για τις τιμές καυσίμων και τους φόρους στις 28 χώρες της Ε.Ε. παρουσιάζονται στην ιστοσελίδα της Ευρωπαϊκής Επιτροπής: http://ec.europa.eu/energy/observatory/oil/bulletin_en.htm

*Οι συγκρίσεις των τιμών μεταξύ των διαφόρων χωρών θα πρέπει να γίνονται με ιδιαίτερη προσοχή εξαιτίας των διαφορών στην ποιότητα των προϊόντων, στις πρακτικές μάρκετινγκ, στις δομές της αγοράς και στις καταναλωτικές συνήθειες που επικρατούν σε κάθε χώρα.

4. Πετρέλαιο Θέρμανσης (Κατ' οίκον)

4. α. Διαμόρφωση τιμής

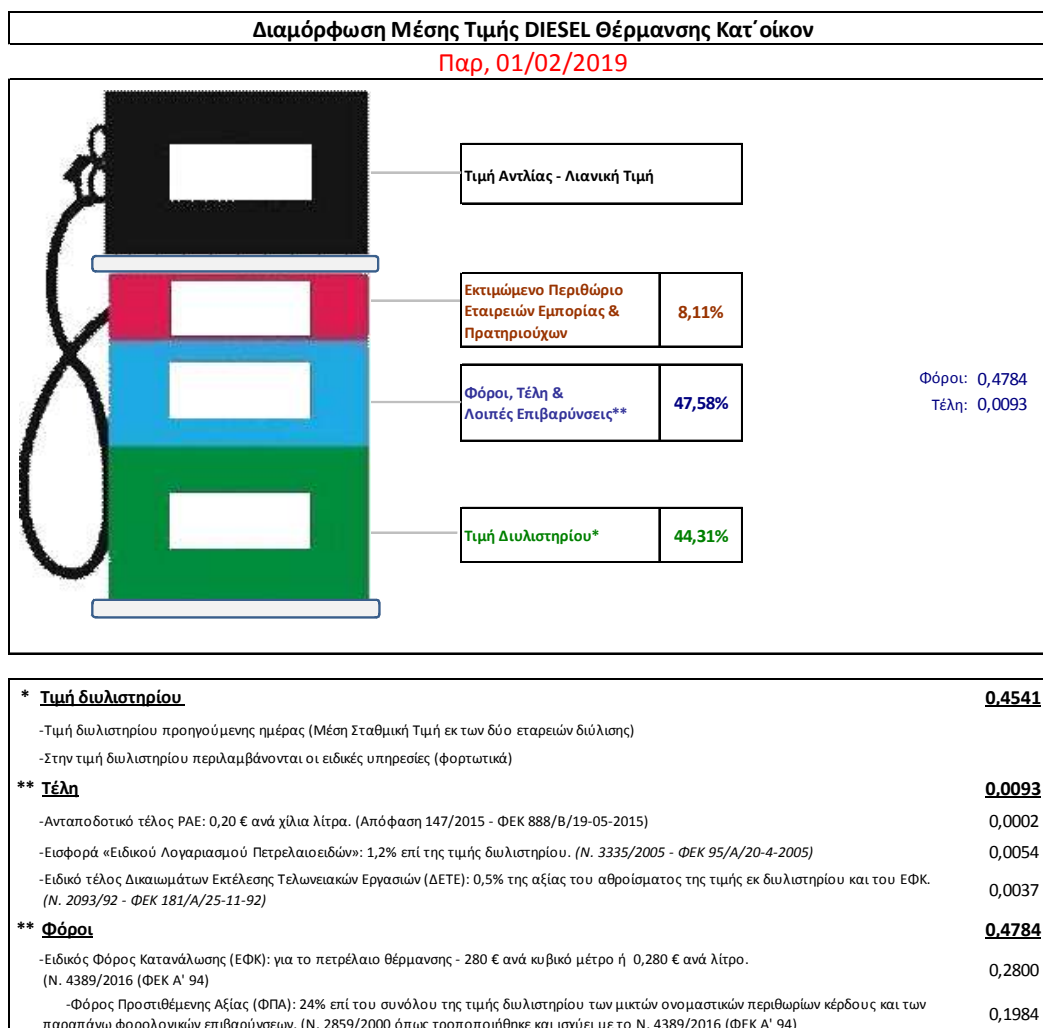
Η τιμή διυλιστηρίου του πετρελαίου θέρμανσης για την Πέμπτη 31/01/2019 διαμορφώθηκε στα 0,4541 € λίτρο. Σε σχέση με την τιμή διυλιστηρίου της προηγούμενης εβδομάδας (24/01/2019) σημειώθηκε μείωση κατά 0,0027 ανά λίτρο (0,27 λεπτά).

Οι φόροι, τα τέλη και οι λοιπές επιβαρύνσεις αντιστοιχούν σε 0,4877 € ανά λίτρο.

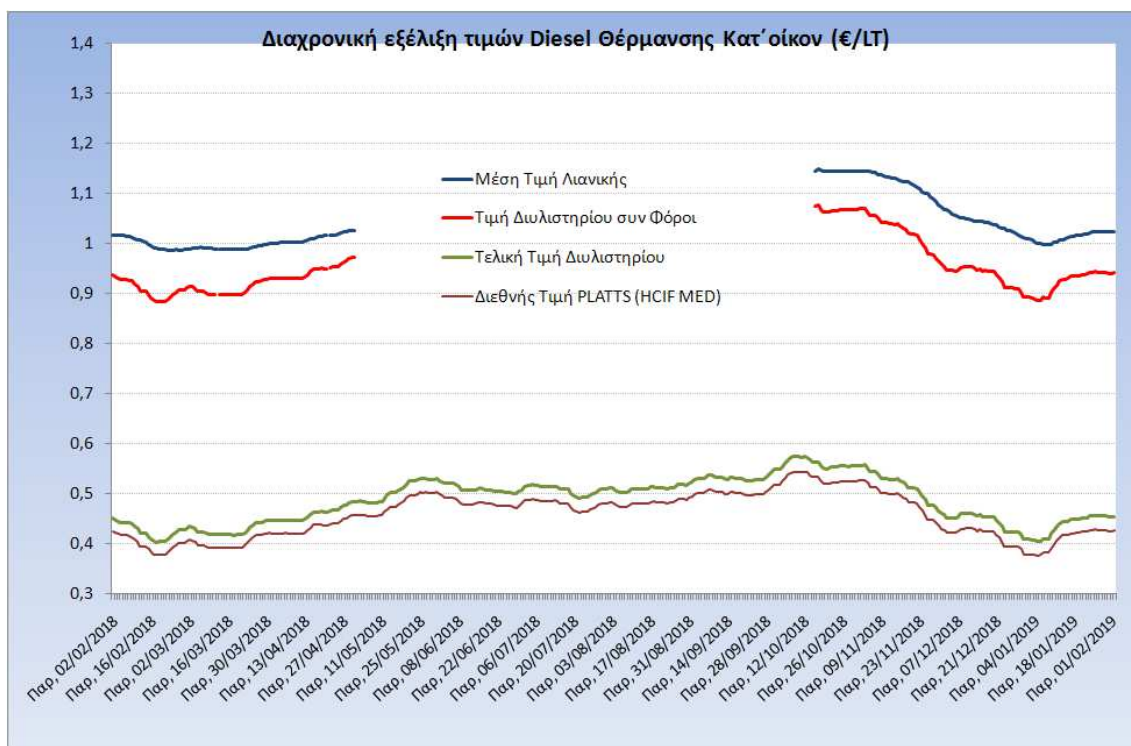
Η μέση τιμή λιανικής του πετρελαίου θέρμανσης (κατ' οίκον) για την Παρασκευή 01/02/2019 διαμορφώθηκε στο 1,0250 € ανά λίτρο. Σε σχέση με την τιμή της προηγούμενης εβδομάδας (25/01/2019) σημειώθηκε αύξηση κατά 0,002 Ευρώ ανά λίτρο (0,2 λεπτό).

Το εκτιμώμενο περιθώριο των πρατηριούχων και των εταιρειών εμπορίας υπολογίζεται κατά μέσο όρο στα 0,0831 ανά λίτρο (8,31 λεπτά).

Η τελική τιμή λιανικής διαμορφώνεται από την τιμή διυλιστηρίου κατά 44,31%, από τους φόρους (σταθερούς και μεταβλητούς) κατά 47,58%, και από τα εκτιμώμενα περιθώρια των εταιρειών εμπορίας, των μεταφορέων υγρών καυσίμων και των πρατηρίων κατά 8,11% (βλ. παρακάτω πίνακα).



Η εξέλιξη των διεθνών τιμών Platts (HCIF/MED), των τιμών διυλιστηρίου και των τιμών λιανικής για το πετρέλαιο θέρμανσης (κατ' οίκον), καθώς και των αντίστοιχων ενδεικτικών περιθωρίων εμπορίας για το διάστημα των τελευταίων 12 μηνών παρουσιάζονται στο ακόλουθο διάγραμμα:



4. β. Χονδρική Τιμή Πώλησης

Αναλυτικά, οι μέσες κατώτατες και ανώτατες τιμές χονδρικής, καθώς και η διάμεσος τιμή ανά νομό παρουσιάζονται στον επόμενο πίνακα:

Μέσες Τιμές Χονδρικής Πώλησης Πετρελαίου Θέρμανσης (κατ' οίκον) ανά Νομό Παρασκευή 01 ΦΕΒΡΟΥΑΡΙΟΣ 2019

ΝΟΜΟΣ	ΜΕΣΗ ΚΑΤΩΤΑΤΗ ΜΕ ΦΠΑ	ΜΕΣΗ ΑΝΩΤΑΤΗ ΜΕ ΦΠΑ	ΔΙΑΜΕΣΟΣ ΤΙΜΗ
ΝΟΜΟΣ ΑΙΤΩΛΙΑΣ ΚΑΙ ΑΚΑΡΝΑΝΙΑΣ	0,943	0,980	0,961
ΝΟΜΟΣ ΑΡΓΟΛΙΔΟΣ	0,948	0,977	0,963
ΝΟΜΟΣ ΑΡΚΑΔΙΑΣ	0,943	0,996	0,969
ΝΟΜΟΣ ΑΡΤΗΣ	0,951	0,988	0,970
ΝΟΜΟΣ ΑΤΤΙΚΗΣ	0,927	0,998	0,963
ΝΟΜΟΣ ΑΧΑΪΑΣ	0,934	0,974	0,954
ΝΟΜΟΣ ΒΟΙΩΤΙΑΣ	0,948	0,979	0,964
ΝΟΜΟΣ ΓΡΕΒΕΝΩΝ	0,958	0,966	0,962
ΝΟΜΟΣ ΔΡΑΜΑΣ	0,944	0,969	0,956
ΝΟΜΟΣ ΔΩΔΕΚΑΝΗΣΟΥ	0,986	1,070	1,028
ΝΟΜΟΣ ΕΒΡΟΥ	0,953	0,984	0,968
ΝΟΜΟΣ ΕΥΒΟΙΑΣ	0,936	0,986	0,961
ΝΟΜΟΣ ΕΥΡΥΤΑΝΙΑΣ	0,968	0,997	0,982
ΝΟΜΟΣ ΖΑΚΥΝΘΟΥ	0,940	0,990	0,965
ΝΟΜΟΣ ΗΛΕΙΑΣ	0,963	1,009	0,986

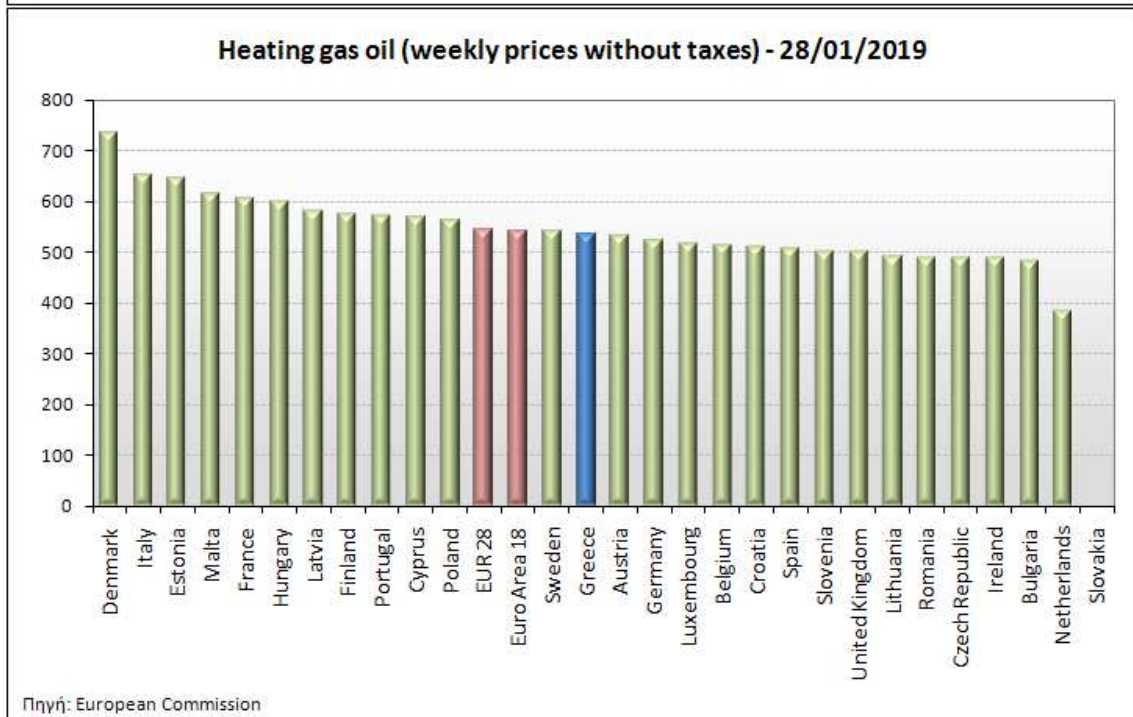
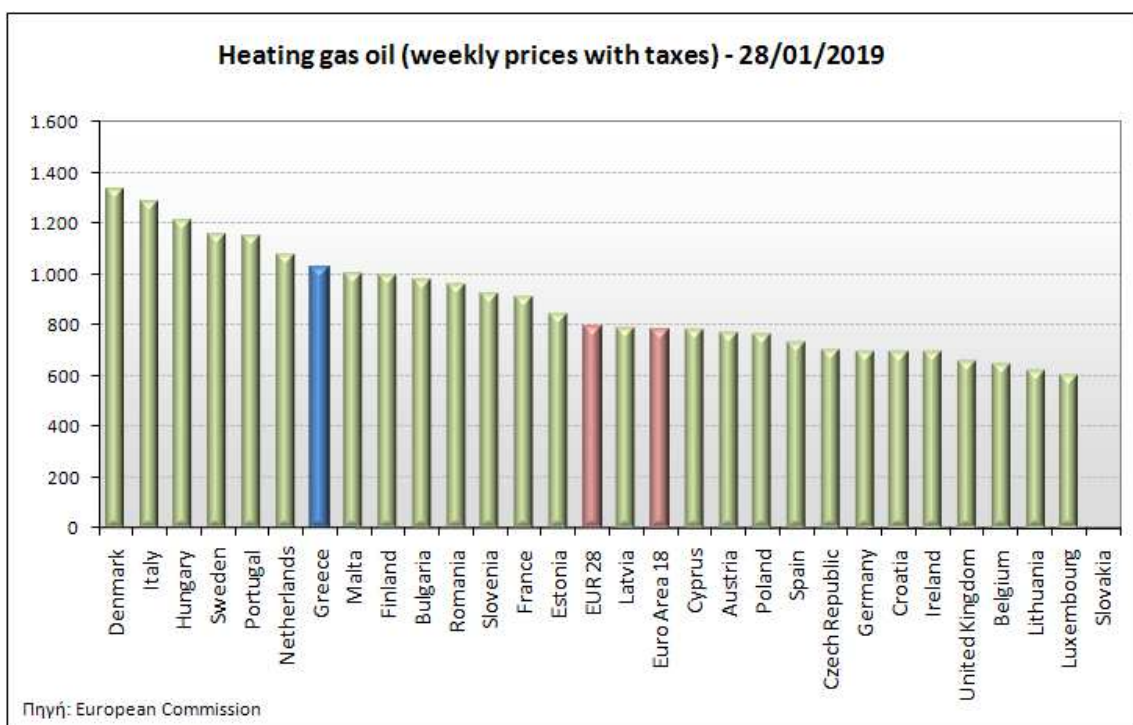
ΝΟΜΟΣ	ΜΕΣΗ ΚΑΤΩΤΑΤΗ ΜΕ ΦΠΑ	ΜΕΣΗ ΑΝΩΤΑΤΗ ΜΕ ΦΠΑ	ΔΙΑΜΕΣΟΣ ΤΙΜΗ
ΝΟΜΟΣ ΗΜΑΘΙΑΣ	0,935	0,960	0,948
ΝΟΜΟΣ ΗΡΑΚΛΕΙΟΥ	0,970	1,017	0,994
ΝΟΜΟΣ ΘΕΣΠΡΩΤΙΑΣ	0,953	0,988	0,971
ΝΟΜΟΣ ΘΕΣΣΑΛΟΝΙΚΗΣ	0,938	0,971	0,954
ΝΟΜΟΣ ΙΩΑΝΝΙΝΩΝ	0,935	0,987	0,961
ΝΟΜΟΣ ΚΑΒΑΛΑΣ	0,946	0,986	0,966
ΝΟΜΟΣ ΚΑΡΔΙΤΣΗΣ	0,951	0,975	0,963
ΝΟΜΟΣ ΚΑΣΤΟΡΙΑΣ	0,944	0,974	0,959
ΝΟΜΟΣ ΚΕΡΚΥΡΑΣ	0,963	1,009	0,986
ΝΟΜΟΣ ΚΕΦΑΛΛΗΝΙΑΣ	0,990	1,015	1,003
ΝΟΜΟΣ ΚΙΛΚΙΣ	0,948	0,962	0,955
ΝΟΜΟΣ ΚΟΖΑΝΗΣ	0,943	0,977	0,960
ΝΟΜΟΣ ΚΟΡΙΝΘΙΑΣ	0,952	0,986	0,969
ΝΟΜΟΣ ΚΥΚΛΑΔΩΝ	1,013	1,086	1,050
ΝΟΜΟΣ ΛΑΚΩΝΙΑΣ	0,959	1,009	0,984
ΝΟΜΟΣ ΛΑΡΙΣΗΣ	0,940	0,972	0,956
ΝΟΜΟΣ ΛΑΣΙΘΙΟΥ	0,988	1,014	1,001
ΝΟΜΟΣ ΛΕΣΒΟΥ	0,973	1,014	0,993
ΝΟΜΟΣ ΛΕΥΚΑΔΟΣ	0,965	0,990	0,978
ΝΟΜΟΣ ΜΑΓΝΗΣΙΑΣ	0,939	1,018	0,978
ΝΟΜΟΣ ΜΕΣΣΗΝΙΑΣ	0,967	1,027	0,997
ΝΟΜΟΣ ΞΑΝΘΗΣ	0,942	0,980	0,961
ΝΟΜΟΣ ΠΕΛΛΗΣ	0,941	0,980	0,961
ΝΟΜΟΣ ΠΙΕΡΙΑΣ	0,945	0,973	0,959
ΝΟΜΟΣ ΠΡΕΒΕΖΗΣ	0,952	0,974	0,963
ΝΟΜΟΣ ΡΕΘΥΜΝΗΣ	0,992	1,018	1,005
ΝΟΜΟΣ ΡΟΔΟΠΗΣ	0,941	0,974	0,958
ΝΟΜΟΣ ΣΑΜΟΥ	0,989	1,027	1,008
ΝΟΜΟΣ ΣΕΡΡΩΝ	0,945	0,967	0,956
ΝΟΜΟΣ ΤΡΙΚΑΛΩΝ	0,837	0,976	0,906
ΝΟΜΟΣ ΦΘΙΩΤΙΔΟΣ	0,941	0,987	0,964
ΝΟΜΟΣ ΦΛΩΡΙΝΗΣ	0,954	0,975	0,965
ΝΟΜΟΣ ΦΩΚΙΔΟΣ	0,976	0,999	0,987
ΝΟΜΟΣ ΧΑΛΚΙΔΙΚΗΣ	0,947	0,984	0,965
ΝΟΜΟΣ ΧΑΝΙΩΝ	0,968	1,015	0,992
ΝΟΜΟΣ ΧΙΟΥ	0,958	0,986	0,972
ΣΤΑΘΜΙΣΜΕΝΟΣ Μ.Ο.	0,939	0,988	0,964

* Μέσοι όροι ελάχιστων και μέγιστων τιμών χονδρικής όπως υποβάλλονται από τις εταιρείες εμπορίας στο Παρατηρητήριο Τιμών βάσει της ΚΥΑ 978/24-10-2011.

** Η στάθμιση γίνεται βάσει των όγκων πωλήσεων ανά τύπο καυσίμου ανά νομό.

4. γ. Συγκριτικά στοιχεία με Ε.Ε.

Οι λιανικές τιμές πετρελαίου θέρμανσης με φόρους και προ φόρων στις 28 χώρες της Ε.Ε. για τις 28/01/2019 (τελευταία επίσημα στοιχεία) παρουσιάζονται συγκριτικά κατά φθίνουσα σειρά στα παρακάτω διαγράμματα:



Αναλυτικά στοιχεία για τις τιμές καυσίμων και τους φόρους στις 28 χώρες της Ε.Ε. παρουσιάζονται στην ιστοσελίδα της Ευρωπαϊκής Επιτροπής: http://ec.europa.eu/energy/observatory/oil/bulletin_en.htm

*Οι συγκρίσεις των τιμών μεταξύ των διαφόρων χωρών θα πρέπει να γίνονται με ιδιαίτερη προσοχή εξαιτίας των διαφορών στην ποιότητα των προϊόντων, στις πρακτικές μάρκετινγκ, στις δομές της αγοράς και στις καταναλωτικές συνήθειες που επικρατούν σε κάθε χώρα.