

## ΕΒΔΟΜΑΔΙΑΙΟ ΔΕΛΤΙΟ ΕΠΙΣΚΟΠΗΣΗΣ ΤΙΜΩΝ ΚΑΥΣΙΜΩΝ

Παρασκευή, 31 ΜΑΡΤΙΟΥ 2017

### 1. Τιμές Παρατηρητηρίου Υγρών Καυσίμων

Οι λιανικές τιμές των υγρών καυσίμων (αμόλυβδη 95 οκτ., σούπερ αμόλυβδη 100 οκτ., σούπερ LRP, πετρέλαιο κίνησης και υγραέριο κίνησης) αναρτώνται αναλυτικά στην ιστοσελίδα του Παρατηρητηρίου Τιμών Υγρών Καυσίμων του Υπουργείου Ανάπτυξης και Ανταγωνιστικότητας [www.fuelprices.gr](http://www.fuelprices.gr), όπου παρουσιάζονται καθημερινά οι ελάχιστες, μέσες και μέγιστες τιμές σε όλους τους Νομούς της χώρας.

### Μέσες τιμές λιανικής πώλησης καυσίμων για όλη την Ελλάδα

Παρασκευή, 31 ΜΑΡΤΙΟΥ 2017

Προϊόν	Μέση Τιμή
Αμόλυβδη 95 οκτ.	1,512
Αμόλυβδη 100 οκτ.	1,710
Super	1,658
Diesel Κίνησης	1,272
Diesel Θέρμανσης Κατ' οίκον	0,962
Υγραέριο κίνησης (Autogas)	0,844

\* Η μέση τιμή πανελλαδικά υπολογίζεται από τον σταθμισμένο μέσο όρο με βάση τους όγκους πωλήσεων ανά τύπο καυσίμου ανά νομό.

\*\* Δεν καταγράφεται κατανάλωση στο πετρέλαιο θέρμανσης για τη χρονική περίοδο 30/4 έως 15/10 κάθε έτους.

Στον παρακάτω πίνακα παρουσιάζονται οι μέσες τιμές λιανικής των υγρών καυσίμων ανά Νομό.

**Μέσες τιμές λιανικής πώλησης καυσίμων ανά νομό  
Παρασκευή, 31 ΜΑΡΤΙΟΥ 2017**

<b>ΝΟΜΟΣ</b>	<b>Αμόλυβδη 95 οκτ.</b>	<b>Αμόλυβδη 100 οκτ.</b>	<b>Super</b>	<b>Diesel Κίνησης</b>	<b>Diesel Θέρμανσης Κατ'οίκον</b>	<b>Υγραέριο κίνησης (Autogas)</b>
ΝΟΜΟΣ ΑΤΤΙΚΗΣ	1,484	1,692	1,630	1,243	0,941	0,805
ΝΟΜΟΣ ΑΙΤΩΛΙΑΣ ΚΑΙ ΑΚΑΡΝΑΝΙΑΣ	1,532	1,732	1,647	1,280	0,997	0,879
ΝΟΜΟΣ ΑΡΓΟΛΙΔΟΣ	1,506	1,692	1,470	1,254	0,974	0,845
ΝΟΜΟΣ ΑΡΚΑΔΙΑΣ	1,551	1,737	1,900	1,287	0,977	0,855
ΝΟΜΟΣ ΑΡΤΗΣ	1,502	1,681		1,267	0,990	0,867
ΝΟΜΟΣ ΑΧΑΪΑΣ	1,516	1,733	1,725	1,287	0,984	0,855
ΝΟΜΟΣ ΒΟΙΩΤΙΑΣ	1,501	1,747	1,661	1,258	0,959	0,840
ΝΟΜΟΣ ΓΡΕΒΕΝΩΝ	1,553	1,755		1,299	0,982	0,867
ΝΟΜΟΣ ΔΡΑΜΑΣ	1,485	1,704		1,245	0,922	0,869
ΝΟΜΟΣ ΔΩΔΕΚΑΝΗΣΟΥ	1,634	1,846		1,352	1,044	1,060
ΝΟΜΟΣ ΕΒΡΟΥ	1,537	1,725		1,288	0,956	0,874
ΝΟΜΟΣ ΕΥΒΟΙΑΣ	1,525	1,729	1,644	1,281	0,979	0,847
ΝΟΜΟΣ ΕΥΡΥΤΑΝΙΑΣ	1,593	1,867		1,335	1,013	0,872
ΝΟΜΟΣ ΖΑΚΥΝΘΟΥ	1,550	1,700		1,284	1,005	1,017
ΝΟΜΟΣ ΗΛΕΙΑΣ	1,539	1,703	1,598	1,270	0,974	0,847
ΝΟΜΟΣ ΗΜΑΘΙΑΣ	1,491	1,692		1,252	0,954	0,799
ΝΟΜΟΣ ΗΡΑΚΛΕΙΟΥ	1,580	1,751		1,312	0,977	0,909
ΝΟΜΟΣ ΘΕΣΠΡΩΤΙΑΣ	1,545	1,773		1,293	1,044	0,861
ΝΟΜΟΣ ΘΕΣΣΑΛΟΝΙΚΗΣ	1,489	1,679		1,242	0,938	0,863
ΝΟΜΟΣ ΙΩΑΝΝΙΝΩΝ	1,494	1,779	1,448	1,285	0,955	0,828
ΝΟΜΟΣ ΚΑΒΑΛΑΣ	1,528	1,772		1,275	0,965	0,847
ΝΟΜΟΣ ΚΑΡΔΙΤΣΗΣ	1,519	1,702		1,260	0,964	0,813
ΝΟΜΟΣ ΚΑΣΤΟΡΙΑΣ	1,547	1,740		1,296	0,978	0,852
ΝΟΜΟΣ ΚΕΡΚΥΡΑΣ	1,555	1,756		1,297	1,010	0,955
ΝΟΜΟΣ ΚΕΦΑΛΛΗΝΙΑΣ	1,622	1,751		1,343	1,035	
ΝΟΜΟΣ ΚΙΛΚΙΣ	1,506	1,779		1,244	0,949	0,852
ΝΟΜΟΣ ΚΟΖΑΝΗΣ	1,512	1,693		1,272	0,959	0,805
ΝΟΜΟΣ ΚΟΡΙΝΘΙΑΣ	1,517	1,715	1,656	1,269	0,956	0,851
ΝΟΜΟΣ ΚΥΚΛΑΔΩΝ	1,780	1,920	1,870	1,462	1,121	0,961
ΝΟΜΟΣ ΛΑΚΩΝΙΑΣ	1,529	1,727		1,270	0,965	0,874
ΝΟΜΟΣ ΛΑΡΙΣΗΣ	1,511	1,696	1,548	1,259	0,966	0,804
ΝΟΜΟΣ ΛΑΣΙΘΙΟΥ	1,599	1,784		1,320	1,025	0,893
ΝΟΜΟΣ ΛΕΣΒΟΥ	1,575	1,763		1,318	1,064	0,936
ΝΟΜΟΣ ΛΕΥΚΑΔΟΣ	1,562	1,762	1,640	1,293	0,993	0,861
ΝΟΜΟΣ ΜΑΓΝΗΣΙΑΣ	1,542	1,745		1,291	1,001	0,876
ΝΟΜΟΣ ΜΕΣΣΗΝΙΑΣ	1,540	1,733	1,635	1,269	1,018	0,877
ΝΟΜΟΣ ΞΑΝΘΗΣ	1,531	1,720		1,262	0,960	0,848
ΝΟΜΟΣ ΠΕΛΛΗΣ	1,502	1,665		1,255	0,942	0,816
ΝΟΜΟΣ ΠΙΕΡΙΑΣ	1,497	1,695		1,238	0,921	0,843
ΝΟΜΟΣ ΠΡΕΒΕΖΗΣ	1,518	1,686		1,259	0,986	0,799
ΝΟΜΟΣ ΡΕΘΥΜΝΗΣ	1,576	1,768		1,314	1,029	0,912
ΝΟΜΟΣ ΡΟΔΟΠΗΣ	1,520	1,663		1,251	0,950	0,845
ΝΟΜΟΣ ΣΑΜΟΥ	1,659	1,804		1,371		0,895
ΝΟΜΟΣ ΣΕΡΡΩΝ	1,496	1,688		1,240	0,932	0,864
ΝΟΜΟΣ ΤΡΙΚΑΛΩΝ	1,530	1,725		1,292	0,936	0,826
ΝΟΜΟΣ ΦΘΙΩΤΙΔΟΣ	1,516	1,739	1,590	1,262	0,983	0,862
ΝΟΜΟΣ ΦΛΩΡΙΝΗΣ	1,520	1,708		1,268	0,979	0,851
ΝΟΜΟΣ ΦΩΚΙΔΟΣ	1,570	1,762	1,650	1,303	1,013	0,882
ΝΟΜΟΣ ΧΑΛΚΙΔΙΚΗΣ	1,539	1,703		1,278	0,981	0,879
ΝΟΜΟΣ ΧΑΝΙΩΝ	1,553	1,762		1,306	0,975	0,935
ΝΟΜΟΣ ΧΙΟΥ	1,591	1,767	1,934	1,297	0,985	

## 2. Απλή Αμόλυβδη Βενζίνη 95 οκτανίων

### 2. α. Διαμόρφωση τιμής

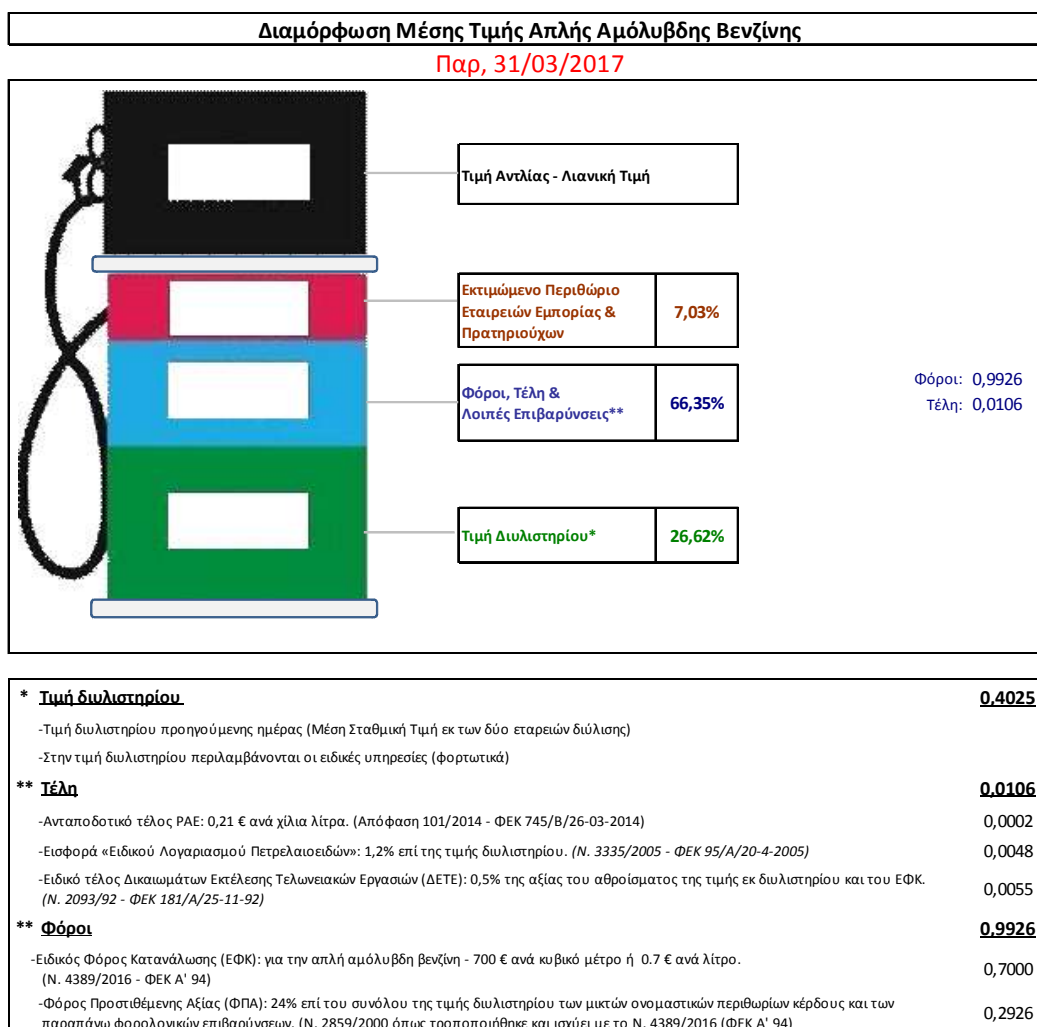
Η τιμή διυλιστηρίου της απλής αμόλυβδης βενζίνης 95 οκτανίων για την Πέμπτη 30/03/2017 διαμορφώθηκε στα 0,4025€ ανά λίτρο. Σε σχέση με την τιμή διυλιστηρίου της προηγούμενης εβδομάδας (23/03/2017) σημειώθηκε αύξηση κατά 0,0019 ανά λίτρο (0,19 λεπτά).

Οι φόροι, τα τέλη και οι λοιπές επιβαρύνσεις αντιστοιχούν σε 1,0032 € ανά λίτρο.

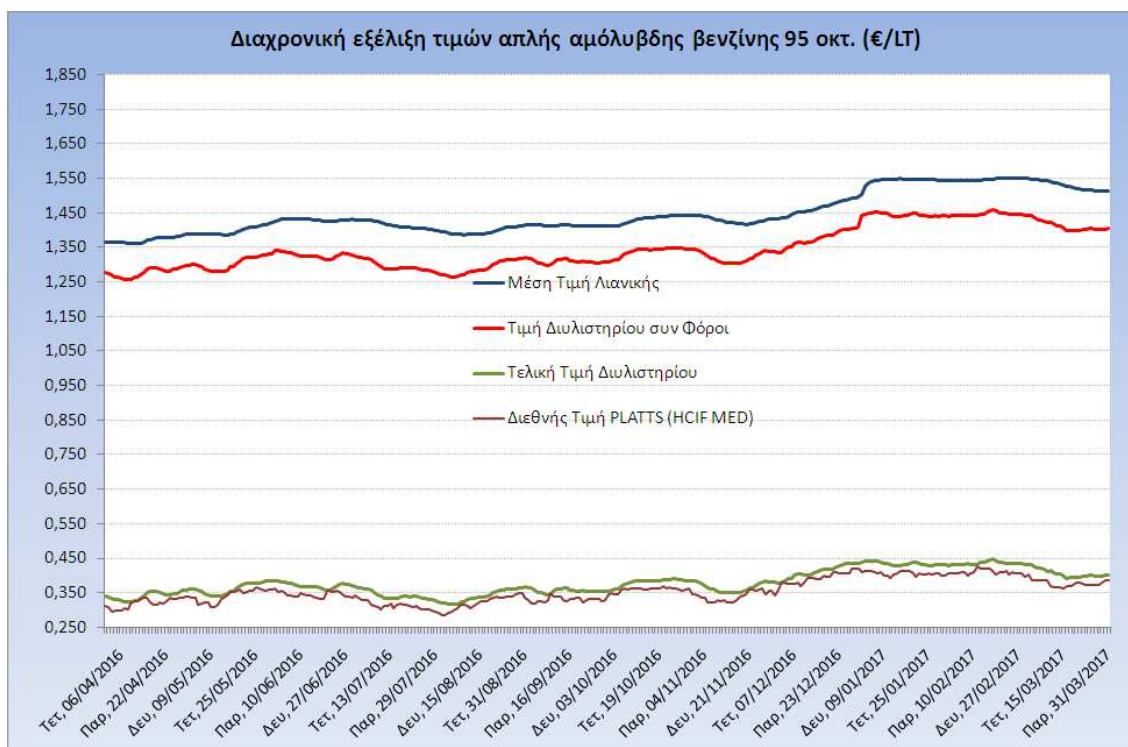
Η μέση τιμή λιανικής της απλής αμόλυβδης βενζίνης 95 οκτανίων για την Παρασκευή 31/03/2017 διαμορφώθηκε στα 1,5120€ ανά λίτρο. Σε σχέση με την τιμή της προηγούμενης εβδομάδας (24/03/2017) σημειώθηκε μείωση κατά 0,004 ανά λίτρο (0,4 λεπτά).

Το εκτιμώμενο περιθώριο των πρατηριούχων και των εταιρειών εμπορίας υπολογίζεται κατά μέσο όρο στα 0,1063 ανά λίτρο (10,63 λεπτά).

Η τελική τιμή λιανικής διαμορφώνεται από την τιμή διυλιστηρίου κατά 26,62%, από τους φόρους (σταθερούς και μεταβλητούς) κατά 66,35%, και από τα εκτιμώμενα περιθώρια των εταιρειών εμπορίας, των μεταφορέων υγρών καυσίμων και των πρατηρίων κατά 7,03% (βλ. παρακάτω πίνακα).



Η εξέλιξη των διεθνών τιμών Platts (HCIF/MED), των τιμών διωλιστηρίου και των τιμών λιανικής της απλής αμόλυβδη βενζίνη 95 οκτ., καθώς και των αντίστοιχων ενδεικτικών περιθωρίων εμπορίας για το διάστημα των τελευταίων 12 μηνών παρουσιάζονται στο ακόλουθο διάγραμμα:



## 2. β. Χονδρική Τιμή Πώλησης

Ο μέσος όρος της χονδρικής τιμής πώλησης της απλής αμόλυβδη βενζίνης 95 οκτανίων από τις εταιρείες εμπορίας πετρελαιοειδών για την Παρασκευή 31/03/2017 ήταν 1,396 € ανά λίτρο.

Αναλυτικά, οι μέσες κατώτατες και ανώτατες τιμές χονδρικής, καθώς και η μέση τιμή ανά νομό παρουσιάζονται στον επόμενο πίνακα:

### Μέσες Τιμές Χονδρικής Πώλησης Απλής Αμόλυβδη Βενζίνης ανά Νομό Παρασκευή, 31 ΜΑΡΤΙΟΥ 2017

ΝΟΜΟΣ	ΜΕΣΗ ΚΑΤΩΤΑΤΗ ΜΕ ΦΠΑ	ΜΕΣΗ ΑΝΩΤΑΤΗ ΜΕ ΦΠΑ	ΜΕΣΗ ΤΙΜΗ ΜΕ ΦΠΑ
ΝΟΜΟΣ ΑΙΤΩΛΙΑΣ ΚΑΙ ΑΚΑΡΝΑΝΙΑΣ	1,354	1,447	<b>1,401</b>
ΝΟΜΟΣ ΑΡΓΟΛΙΔΟΣ	1,375	1,435	<b>1,405</b>
ΝΟΜΟΣ ΑΡΚΑΔΙΑΣ	1,393	1,456	<b>1,424</b>
ΝΟΜΟΣ ΑΡΤΗΣ	1,356	1,424	<b>1,390</b>
ΝΟΜΟΣ ΑΤΤΙΚΗΣ	1,347	1,468	<b>1,408</b>
ΝΟΜΟΣ ΑΧΑΪΑΣ	1,347	1,423	<b>1,385</b>
ΝΟΜΟΣ ΒΟΙΩΤΙΑΣ	1,359	1,433	<b>1,396</b>
ΝΟΜΟΣ ΓΡΕΒΕΝΩΝ	1,359	1,434	<b>1,396</b>
ΝΟΜΟΣ ΔΡΑΜΑΣ	1,362	1,434	<b>1,398</b>
ΝΟΜΟΣ ΔΩΔΕΚΑΝΗΣΟΥ	1,340	1,469	<b>1,405</b>
ΝΟΜΟΣ ΕΒΡΟΥ	1,359	1,443	<b>1,401</b>
ΝΟΜΟΣ ΕΥΒΟΙΑΣ	1,391	1,441	<b>1,416</b>

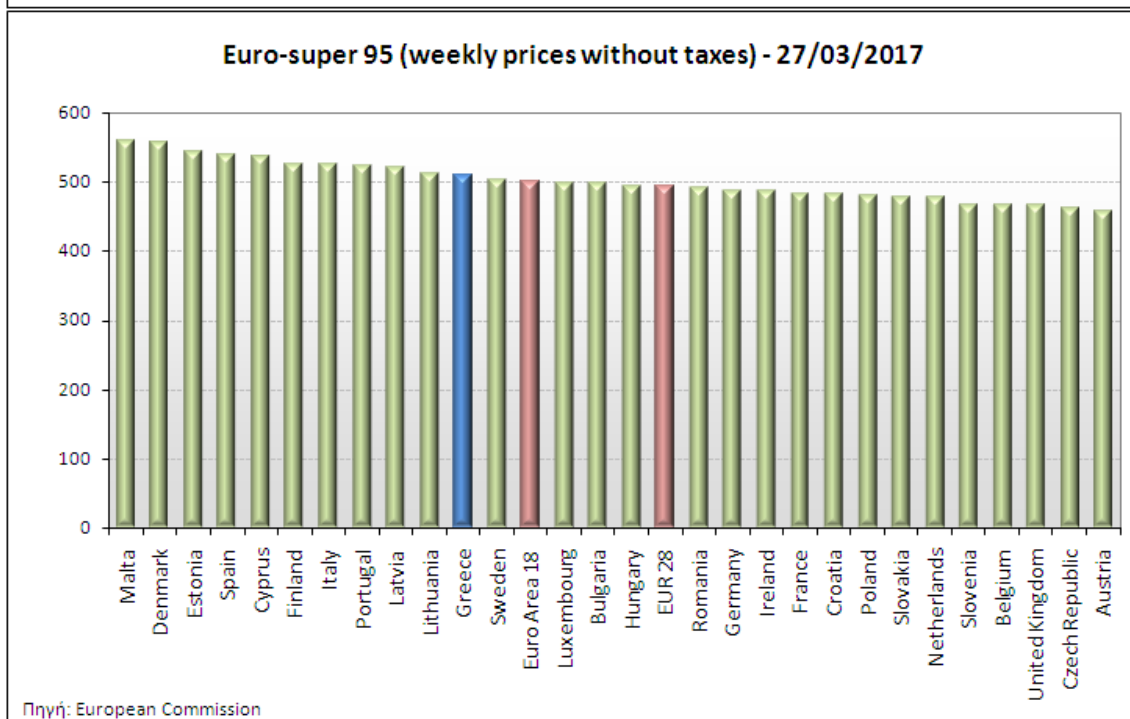
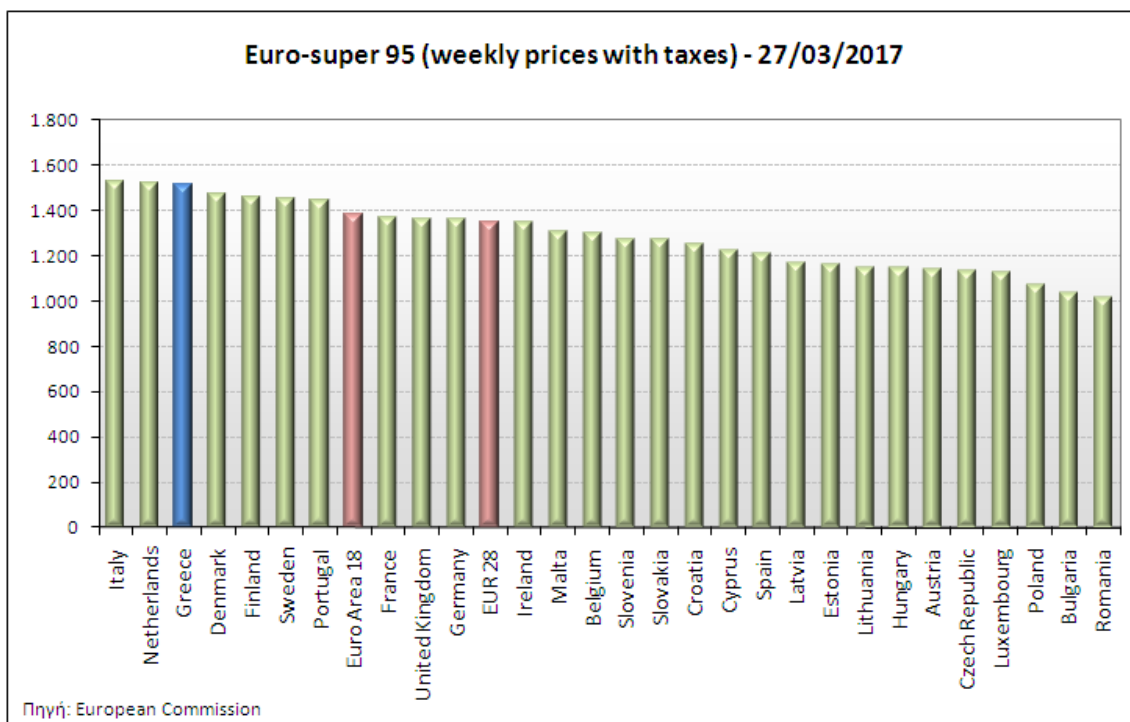
ΝΟΜΟΣ	ΜΕΣΗ ΚΑΤΩΤΑΤΗ ΜΕ ΦΠΑ	ΜΕΣΗ ΑΝΩΤΑΤΗ ΜΕ ΦΠΑ	ΜΕΣΗ ΤΙΜΗ ΜΕ ΦΠΑ
ΝΟΜΟΣ ΕΥΡΥΤΑΝΙΑΣ	1,450	0,000	<b>0,725</b>
ΝΟΜΟΣ ΖΑΚΥΝΘΟΥ	1,405	1,439	<b>1,422</b>
ΝΟΜΟΣ ΗΛΕΙΑΣ	1,410	1,465	<b>1,438</b>
ΝΟΜΟΣ ΗΜΑΘΙΑΣ	1,357	1,427	<b>1,392</b>
ΝΟΜΟΣ ΗΡΑΚΛΕΙΟΥ	1,390	1,477	<b>1,433</b>
ΝΟΜΟΣ ΘΕΣΠΡΩΤΙΑΣ	1,368	1,441	<b>1,405</b>
ΝΟΜΟΣ ΘΕΣΣΑΛΟΝΙΚΗΣ	1,355	1,426	<b>1,391</b>
ΝΟΜΟΣ ΙΩΑΝΝΙΝΩΝ	1,353	1,417	<b>1,385</b>
ΝΟΜΟΣ ΚΑΒΑΛΑΣ	1,353	1,427	<b>1,390</b>
ΝΟΜΟΣ ΚΑΡΔΙΤΣΗΣ	1,369	1,441	<b>1,405</b>
ΝΟΜΟΣ ΚΑΣΤΟΡΙΑΣ	1,410	1,438	<b>1,424</b>
ΝΟΜΟΣ ΚΕΡΚΥΡΑΣ	1,355	1,445	<b>1,400</b>
ΝΟΜΟΣ ΚΕΦΑΛΛΗΝΙΑΣ	1,420	1,416	<b>1,418</b>
ΝΟΜΟΣ ΚΙΛΚΙΣ	1,366	1,426	<b>1,396</b>
ΝΟΜΟΣ ΚΟΖΑΝΗΣ	1,344	1,430	<b>1,387</b>
ΝΟΜΟΣ ΚΟΡΙΝΘΙΑΣ	1,357	1,405	<b>1,381</b>
ΝΟΜΟΣ ΚΥΚΛΑΔΩΝ	1,358	1,419	<b>1,389</b>
ΝΟΜΟΣ ΛΑΚΩΝΙΑΣ	1,410	1,411	<b>1,410</b>
ΝΟΜΟΣ ΛΑΡΙΣΗΣ	1,352	1,439	<b>1,395</b>
ΝΟΜΟΣ ΛΑΣΙΘΙΟΥ	1,354	1,489	<b>1,421</b>
ΝΟΜΟΣ ΛΕΣΒΟΥ	1,296	1,419	<b>1,357</b>
ΝΟΜΟΣ ΛΕΥΚΑΔΟΣ	1,349	1,423	<b>1,386</b>
ΝΟΜΟΣ ΜΑΓΝΗΣΙΑΣ	1,341	1,417	<b>1,379</b>
ΝΟΜΟΣ ΜΕΣΣΗΝΙΑΣ	1,423	1,431	<b>1,427</b>
ΝΟΜΟΣ ΞΑΝΘΗΣ	1,340	1,408	<b>1,374</b>
ΝΟΜΟΣ ΠΕΛΛΗΣ	1,365	1,416	<b>1,390</b>
ΝΟΜΟΣ ΠΙΕΡΙΑΣ	1,362	1,419	<b>1,390</b>
ΝΟΜΟΣ ΠΡΕΒΕΖΗΣ	1,375	1,414	<b>1,394</b>
ΝΟΜΟΣ ΡΕΘΥΜΝΗΣ	1,402	1,458	<b>1,430</b>
ΝΟΜΟΣ ΡΟΔΟΠΗΣ	1,320	1,441	<b>1,380</b>
ΝΟΜΟΣ ΣΑΜΟΥ	1,463	0,000	<b>0,732</b>
ΝΟΜΟΣ ΣΕΡΡΩΝ	1,361	1,424	<b>1,393</b>
ΝΟΜΟΣ ΤΡΙΚΑΛΩΝ	1,397	1,427	<b>1,412</b>
ΝΟΜΟΣ ΦΘΙΩΤΙΔΟΣ	1,362	1,424	<b>1,393</b>
ΝΟΜΟΣ ΦΛΩΡΙΝΗΣ	1,406	0,000	<b>0,703</b>
ΝΟΜΟΣ ΦΩΚΙΔΟΣ	1,424	1,441	<b>1,433</b>
ΝΟΜΟΣ ΧΑΛΚΙΔΙΚΗΣ	1,356	1,424	<b>1,390</b>
ΝΟΜΟΣ ΧΑΝΙΩΝ	1,384	1,469	<b>1,427</b>
ΝΟΜΟΣ ΧΙΟΥ	1,379	0,000	<b>0,689</b>
<b>ΣΤΑΘΜΙΣΜΕΝΟΣ Μ.Ο.</b>	<b>1,358</b>	<b>1,435</b>	<b>1,396</b>

\* Μέσοι όροι ελάχιστων και μέγιστων τιμών χονδρικής όπως υποβάλλονται από τις εταιρείες εμπορίας στο Παρατηρητήριο Τιμών βάσει της ΚΥΑ 978/24-10-2011.

\*\* Η στάθμιση γίνεται βάσει των όγκων πωλήσεων ανά τύπο καυσίμου ανά νομό.

## 2. γ. Συγκριτικά στοιχεία με Ε.Ε.

Οι λιανικές τιμές αμόλυβδης βενζίνης με φόρους και προ φόρων στις 28 χώρες της Ε.Ε. για τις 27/03/2017 (τελευταία επίσημα στοιχεία) παρουσιάζονται συγκριτικά κατά φθίνουσα σειρά στα παρακάτω διαγράμματα:



Αναλυτικά στοιχεία για τις τιμές καυσίμων και τους φόρους στις 28 χώρες της Ε.Ε. παρουσιάζονται στην ιστοσελίδα της Ευρωπαϊκής Επιτροπής: \*Οι συγκρίσεις των τιμών μεταξύ των διαφόρων χωρών θα πρέπει να γίνονται με ιδιαίτερη προσοχή εξαιτίας των διαφορών στην ποιότητα των προϊόντων, στις πρακτικές μάρκετινγκ, στις δομές της αγοράς και στις καταναλωτικές συνήθειες που επικρατούν σε κάθε χώρα.

### 3. Πετρέλαιο Κίνησης (Biodiesel)

#### 3. α. Διαμόρφωση τιμής

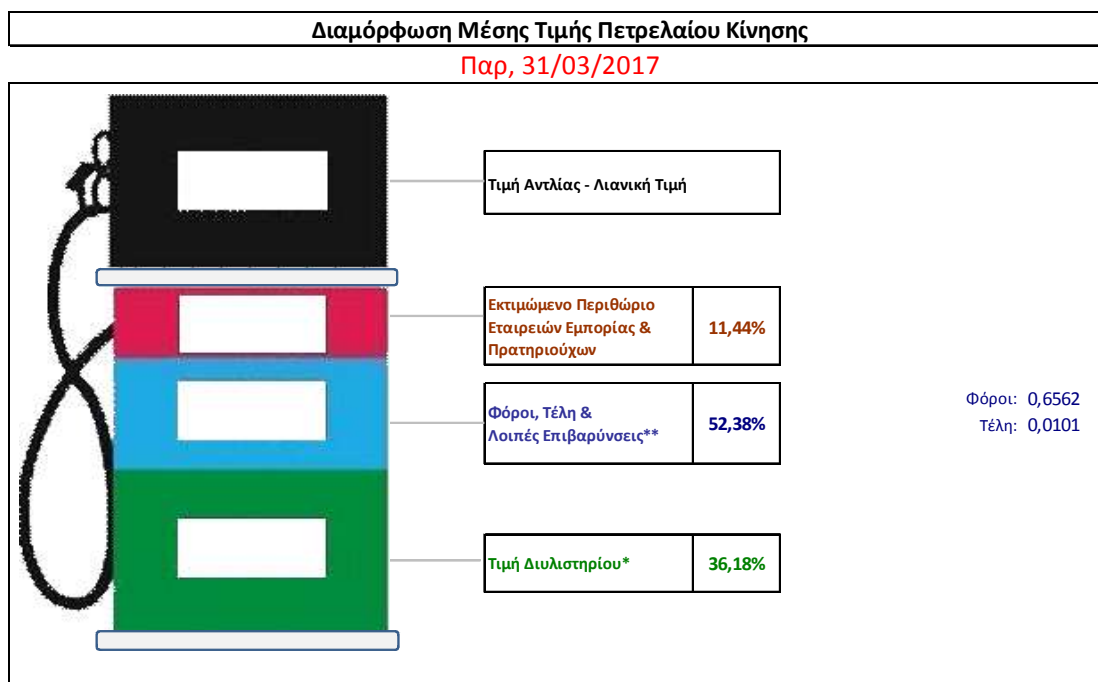
Η τιμή διυλιστηρίου του πετρελαίου κίνησης για την Πέμπτη 30/03/2017 διαμορφώθηκε στα 0,4602€ ανά λίτρο. Σε σχέση με την τιμή διυλιστηρίου της προηγούμενης εβδομάδας (23/03/2017) σημειώθηκε μείωση κατά 0,0003 ανά λίτρο (0,03 λεπτά).

Οι φόροι, τα τέλη και οι λοιπές επιβαρύνσεις αντιστοιχούν σε 0,6663 € ανά λίτρο.

Η μέση τιμή λιανικής του πετρελαίου κίνησης για την Παρασκευή 31/03/2017 διαμορφώθηκε στα 1,2720 € ανά λίτρο. Σε σχέση με την τιμή της προηγούμενης εβδομάδας (24/03/2017) σημειώθηκε μείωση κατά 0,005 ανά λίτρο (0,5 λεπτά).

Το εκτιμώμενο περιθώριο των πρατηριούχων και των εταιρειών εμπορίας υπολογίζεται κατά μέσο όρο στα 0,1456€ ανά λίτρο (14,56 λεπτά).

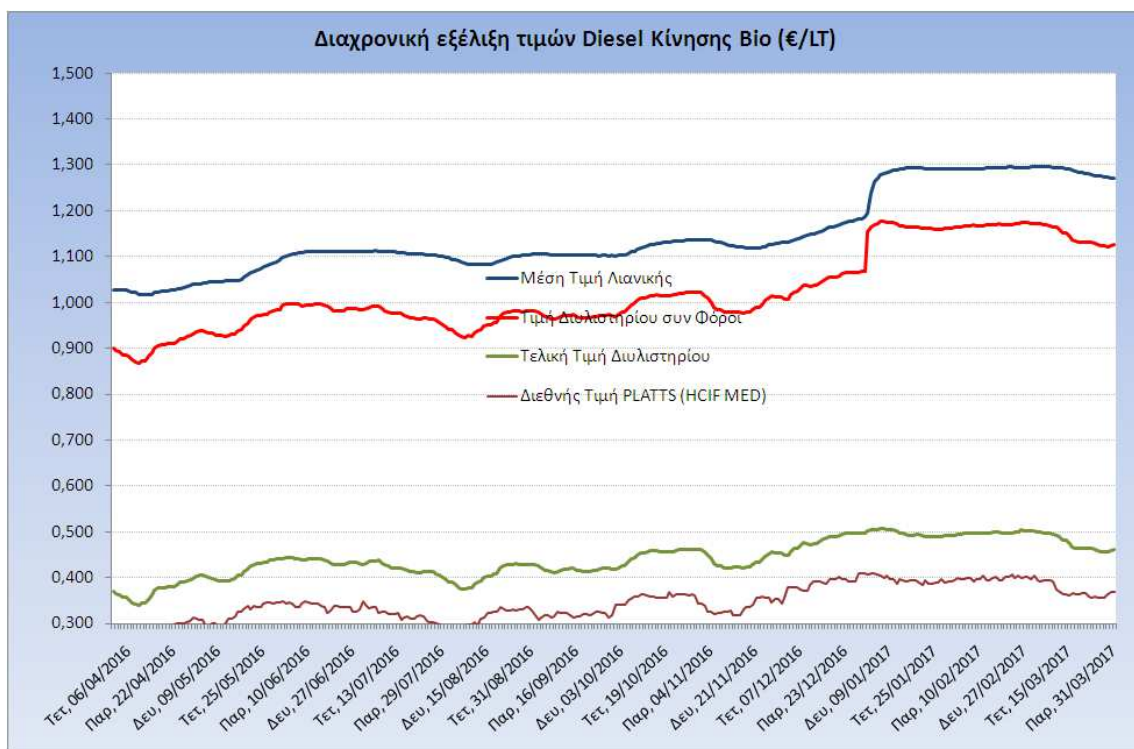
Η τελική τιμή λιανικής διαμορφώνεται από την τιμή διυλιστηρίου κατά 36,18%, από τους φόρους σταθερούς και μεταβλητούς) κατά 52,38%, και από τα εκτιμώμενα περιθώρια των εταιρειών εμπορίας, των μεταφορέων υγρών καυσίμων και των πρατηρίων κατά 11,44% (βλ. παρακάτω πίνακα).



<b>* Τιμή διυλιστηρίου</b>	<b>0,4602</b>
-Τιμή διυλιστηρίου προηγούμενης ημέρας (Μέση Σταθμική Τιμή εκ των δύο εταιρειών διύλισης)	
-Στην τιμή διυλιστηρίου περιλαμβάνονται οι ειδικές υπηρεσίες (φορτωτικά)	
<b>** Τέλη</b>	<b>0,0101</b>
-Ανταποδοτικό τέλος ΡΑΕ: 0,21 € ανά χλια λίτρα. (Απόφαση 101/2014 - ΦΕΚ 745/Β/26-03-2014)	
-Εισφορά «Ειδικού Λογαριασμού Πετρελαιοειδών»: 1,2% επί της τιμής διυλιστηρίου. (Ν. 3335/2005 - ΦΕΚ 95/Α/20-4-2005)	
-Ειδικό τέλος Δικαιωμάτων Εκτέλεσης Τελωνειακών Εργασιών (ΔΕΤΕ): 0,5% της αξίας του υαθροίσματος της τιμής εκ διυλιστηρίου και του ΕΦΚ. (Ν. 2093/92 - ΦΕΚ 181/Α/25-11-92)	
<b>** Φόροι</b>	<b>0,6562</b>
-Ειδικός Φόρος Κατανάλωσης (ΕΦΚ): για το πετρέλαιο κίνησης - 410 € ανά κυβικό μέτρο ή 0,41 € ανά λίτρο. (Ν. 4389/2016 - ΦΕΚ Α' 94)	
-Φόρος Προστιθέμενης Αξίας (ΦΠΑ): 24% επί του συνόλου της τιμής διυλιστηρίου των μικτών ονομαστικών περιθωρίων κέρδους και των παραπάνω φορολογικών επιβαρύνσεων. (Ν. 2859/2000 όπως τροποποιήθηκε και ισχύει με το Ν. 4389/2016 (ΦΕΚ Α' 94)	



Η εξέλιξη των διεθνών τιμών Platts (HCIF/MED), των τιμών διυλιστηρίου και των τιμών λιανικής για το πετρέλαιο κίνησης, καθώς και των αντίστοιχων ενδεικτικών περιθωρίων εμπορίας για το διάστημα των τελευταίων 12 μηνών παρουσιάζονται στο ακόλουθο διάγραμμα:



### 3. β. Χονδρική Τιμή Πώλησης

Ο μέσος όρος της χονδρικής τιμής πώλησης του πετρελαίου κίνησης από τις εταιρείες εμπορίας πετρελαιοειδών για την Παρασκευή 31/03/2017 ήταν 1,130 € ανά λίτρο.

Αναλυτικά, οι μέσες κατώτατες και ανώτατες τιμές χονδρικής, καθώς και η μέση τιμή ανά νομό παρουσιάζονται στον επόμενο πίνακα:

#### Μέσες Τιμές Χονδρικής Πώλησης Πετρελαίου Κίνησης ανά Νομό Παρασκευή 31 ΜΑΡΤΙΟΥ 2017

ΝΟΜΟΣ	ΜΕΣΗ ΚΑΤΩΤΑΤΗ ΜΕ ΦΠΑ	ΜΕΣΗ ΑΝΩΤΑΤΗ ΜΕ ΦΠΑ	ΜΕΣΗ ΤΙΜΗ ΜΕ ΦΠΑ
ΝΟΜΟΣ ΑΙΤΩΛΙΑΣ ΚΑΙ ΑΚΑΡΝΑΝΙΑΣ	1,068	1,179	<b>1,123</b>
ΝΟΜΟΣ ΑΡΓΟΛΙΔΟΣ	1,089	1,166	<b>1,127</b>
ΝΟΜΟΣ ΑΡΚΑΔΙΑΣ	1,104	1,168	<b>1,136</b>
ΝΟΜΟΣ ΑΡΤΗΣ	1,111	1,148	<b>1,129</b>
ΝΟΜΟΣ ΑΤΤΙΚΗΣ	1,064	1,191	<b>1,128</b>
ΝΟΜΟΣ ΑΧΑΪΑΣ	1,058	1,165	<b>1,112</b>
ΝΟΜΟΣ ΒΟΙΩΤΙΑΣ	1,069	1,168	<b>1,118</b>
ΝΟΜΟΣ ΓΡΕΒΕΝΩΝ	1,133	1,158	<b>1,146</b>
ΝΟΜΟΣ ΔΡΑΜΑΣ	1,077	1,158	<b>1,117</b>
ΝΟΜΟΣ ΔΩΔΕΚΑΝΗΣΟΥ	1,090	1,207	<b>1,149</b>
ΝΟΜΟΣ ΕΒΡΟΥ	0,974	1,160	<b>1,067</b>



ΝΟΜΟΣ	ΜΕΣΗ ΚΑΤΩΤΑΤΗ ΜΕ ΦΠΑ	ΜΕΣΗ ΑΝΩΤΑΤΗ ΜΕ ΦΠΑ	ΜΕΣΗ ΤΙΜΗ ΜΕ ΦΠΑ
ΝΟΜΟΣ ΕΥΒΟΙΑΣ	1,069	1,202	1,135
ΝΟΜΟΣ ΕΥΡΥΤΑΝΙΑΣ	1,168	1,174	1,171
ΝΟΜΟΣ ΖΑΚΥΝΘΟΥ	1,116	1,196	1,156
ΝΟΜΟΣ ΗΛΕΙΑΣ	1,119	1,186	1,152
ΝΟΜΟΣ ΗΜΑΘΙΑΣ	1,067	1,156	1,111
ΝΟΜΟΣ ΗΡΑΚΛΕΙΟΥ	1,100	1,205	1,152
ΝΟΜΟΣ ΘΕΣΠΡΩΤΙΑΣ	1,108	1,182	1,145
ΝΟΜΟΣ ΘΕΣΣΑΛΟΝΙΚΗΣ	1,071	1,161	1,116
ΝΟΜΟΣ ΙΩΑΝΝΙΝΩΝ	1,108	1,172	1,140
ΝΟΜΟΣ ΚΑΒΑΛΑΣ	1,102	1,169	1,136
ΝΟΜΟΣ ΚΑΡΔΙΤΣΗΣ	1,113	1,173	1,143
ΝΟΜΟΣ ΚΑΣΤΟΡΙΑΣ	1,122	1,191	1,157
ΝΟΜΟΣ ΚΕΡΚΥΡΑΣ	1,124	1,176	1,150
ΝΟΜΟΣ ΚΕΦΑΛΛΗΝΙΑΣ	1,135	1,222	1,178
ΝΟΜΟΣ ΚΙΛΚΙΣ	1,074	1,139	1,106
ΝΟΜΟΣ ΚΟΖΑΝΗΣ	1,063	1,158	1,111
ΝΟΜΟΣ ΚΟΡΙΝΘΙΑΣ	1,070	1,171	1,120
ΝΟΜΟΣ ΚΥΚΛΑΔΩΝ	1,091	1,267	1,179
ΝΟΜΟΣ ΛΑΚΩΝΙΑΣ	1,121	1,170	1,146
ΝΟΜΟΣ ΛΑΡΙΣΗΣ	1,066	1,170	1,118
ΝΟΜΟΣ ΛΑΣΙΘΙΟΥ	1,147	1,208	1,177
ΝΟΜΟΣ ΛΕΣΒΟΥ	1,074	1,231	1,152
ΝΟΜΟΣ ΛΕΥΚΑΔΟΣ	1,121	1,172	1,146
ΝΟΜΟΣ ΜΑΓΝΗΣΙΑΣ	1,097	1,197	1,147
ΝΟΜΟΣ ΜΕΣΣΗΝΙΑΣ	1,131	1,210	1,171
ΝΟΜΟΣ ΞΑΝΘΗΣ	1,059	1,160	1,110
ΝΟΜΟΣ ΠΕΛΛΗΣ	1,082	1,147	1,114
ΝΟΜΟΣ ΠΙΕΡΙΑΣ	1,080	1,149	1,114
ΝΟΜΟΣ ΠΡΕΒΕΖΗΣ	1,090	1,164	1,127
ΝΟΜΟΣ ΡΕΘΥΜΝΗΣ	1,113	1,194	1,154
ΝΟΜΟΣ ΡΟΔΟΠΗΣ	1,062	1,155	1,108
ΝΟΜΟΣ ΣΑΜΟΥ	1,176	1,260	1,218
ΝΟΜΟΣ ΣΕΡΡΩΝ	1,080	1,141	1,111
ΝΟΜΟΣ ΤΡΙΚΑΛΩΝ	1,066	1,180	1,123
ΝΟΜΟΣ ΦΘΙΩΤΙΔΟΣ	1,070	1,155	1,113
ΝΟΜΟΣ ΦΛΩΡΙΝΗΣ	1,140	1,177	1,159
ΝΟΜΟΣ ΦΩΚΙΔΟΣ	1,137	1,173	1,155
ΝΟΜΟΣ ΧΑΛΚΙΔΙΚΗΣ	1,069	1,154	1,112
ΝΟΜΟΣ ΧΑΝΙΩΝ	1,094	1,198	1,146
ΝΟΜΟΣ ΧΙΟΥ	1,113	1,161	1,137
<b>ΣΤΑΘΜΙΣΜΕΝΟΣ Μ.Ο.</b>	<b>1,080</b>	<b>1,179</b>	<b>1,130</b>

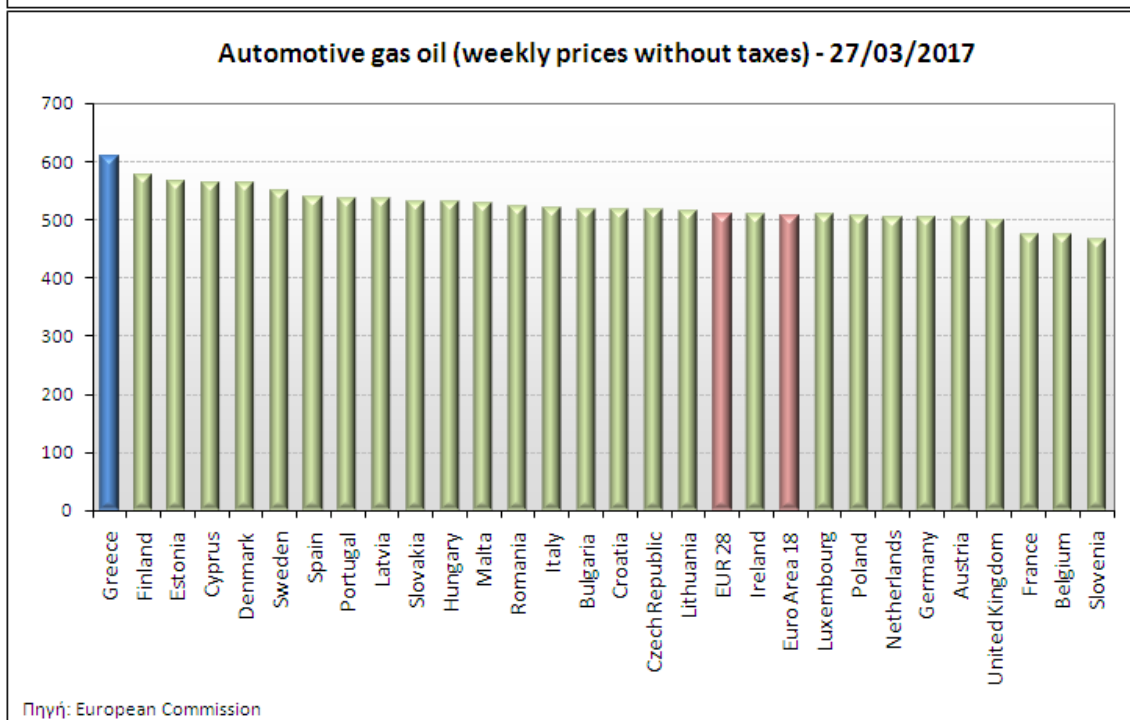
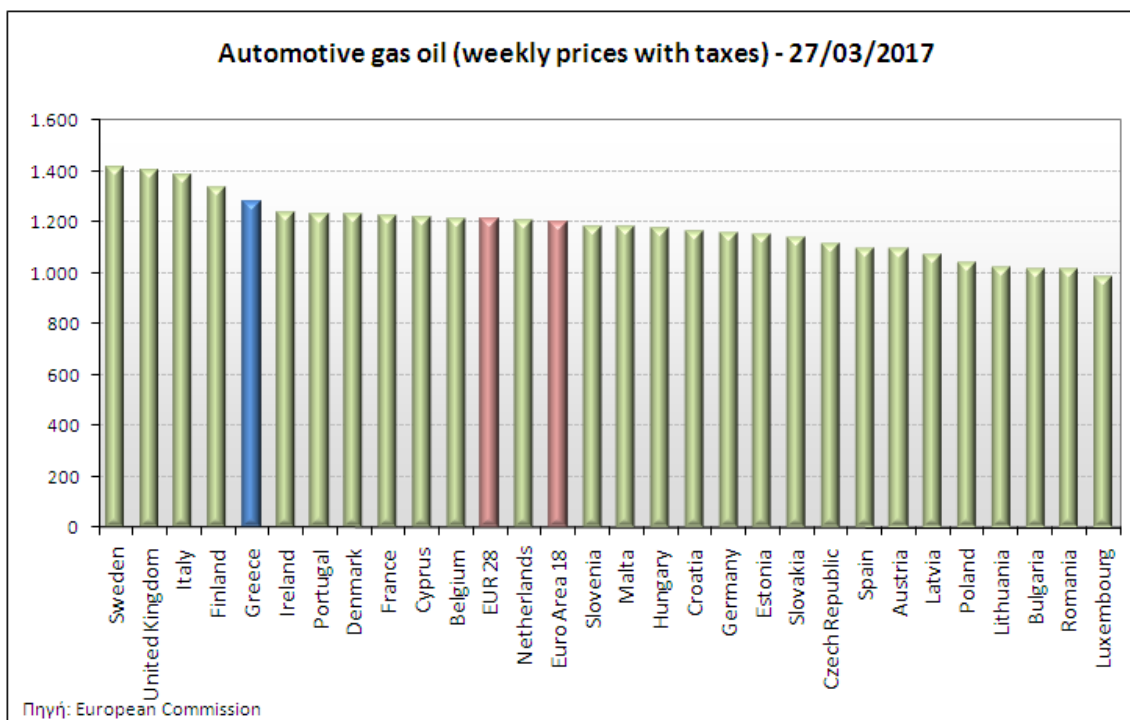
\* Μέσοι όροι ελάχιστων και μέγιστων τιμών χονδρικής όπως υποβάλλονται από τις εταιρείες εμπορίας στο Παρατηρητήριο Τιμών βάσει της ΚΥΑ 978/24-10-2011.

\*\* Η στάθμιση γίνεται βάσει των όγκων πωλήσεων ανά τύπο καυσίμου ανά νομό.

### 3. γ. Συγκριτικά στοιχεία με Ε.Ε.

Οι λιανικές τιμές πετρελαίου κίνησης με φόρους και προ φόρων στις 28 χώρες της Ε.Ε. για τις 27/03/2017 (τελευταία επίσημα στοιχεία) παρουσιάζονται συγκριτικά κατά φθίνουσα σειρά

Στα παρακάτω διαγράμματα:



Αναλυτικά στοιχεία για τις τιμές καυσίμων και τους φόρους στις 28 χώρες της Ε.Ε. παρουσιάζονται στην ιστοσελίδα της Ευρωπαϊκής Επιτροπής: [http://ec.europa.eu/energy/observatory/oil/bulletin\\_en.htm](http://ec.europa.eu/energy/observatory/oil/bulletin_en.htm)

\*Οι συγκρίσεις των τιμών μεταξύ των διαφόρων χωρών θα πρέπει να γίνονται με ιδιαίτερη προσοχή εξαιτίας των διαφορών στην ποιότητα των προϊόντων, στις πρακτικές μάρκετινγκ, στις δομές της αγοράς και στις καταναλωτικές συνήθειες που επικρατούν σε κάθε χώρα.

## 4. Πετρέλαιο Θέρμανσης (Κατ' οίκον)

### 4. α. Διαμόρφωση τιμής

Η τιμή διυλιστηρίου του πετρελαίου θέρμανσης για την Πέμπτη 30/03/2017 διαμορφώθηκε στα 0,3854€ λίτρο. Σε σχέση με την τιμή διυλιστηρίου της προηγούμενης εβδομάδας (23/03/2017) σημειώθηκε μείωση κατά 0,0012

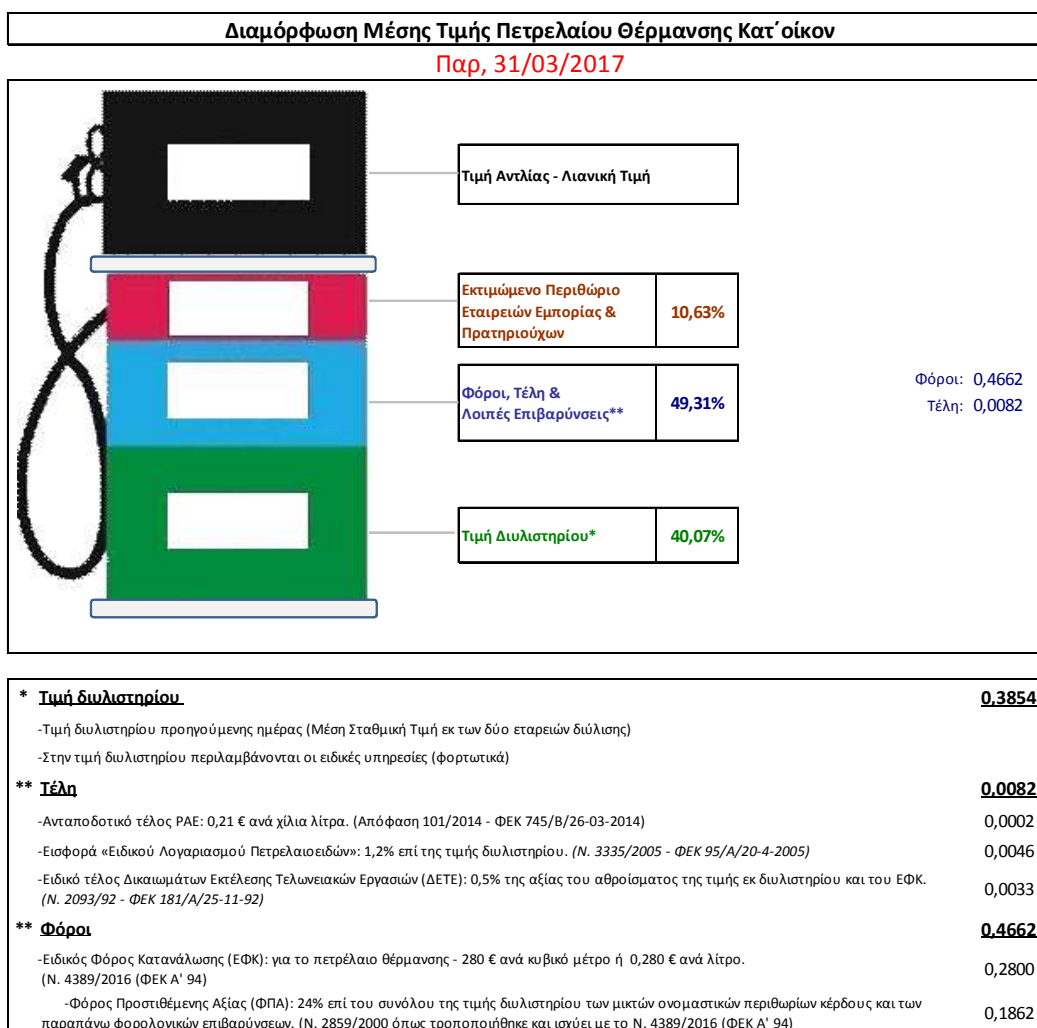
ανά λίτρο (0,12 λεπτά).

Οι φόροι, τα τέλη και οι λοιπές επιβαρύνσεις αντιστοιχούν σε 0,4744 € ανά λίτρο.

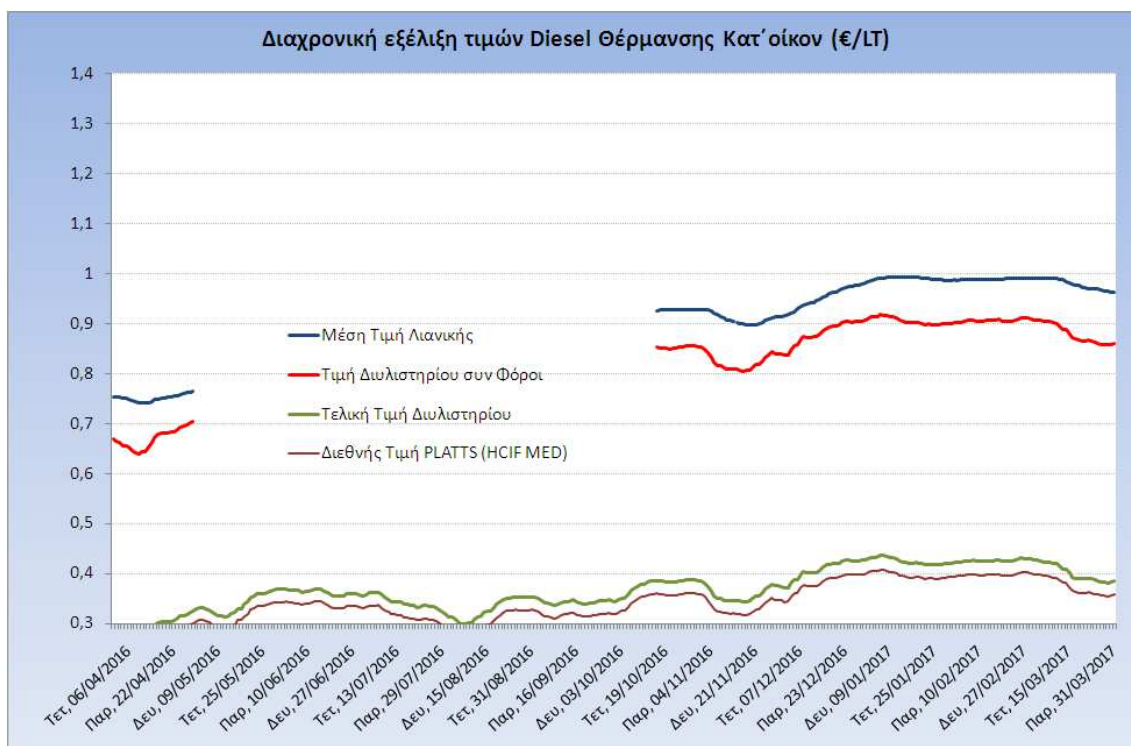
Η μέση τιμή λιανικής του πετρελαίου θέρμανσης (κατ' οίκον) για την Παρασκευή 31/03/2017 διαμορφώθηκε στα 0,9620 € ανά λίτρο. Σε σχέση με την τιμή της προηγούμενης εβδομάδας (24/03/2017) σημειώθηκε μείωση κατά 0,006 ανά λίτρο ( 0,6 λεπτά )

Το εκτιμώμενο περιθώριο των πρατηριούχων και των εταιρειών εμπορίας υπολογίζεται κατά μέσο όρο στα 0,1022 ανά λίτρο (10,22 λεπτά).

Η τελική τιμή λιανικής διαμορφώνεται από την τιμή διυλιστηρίου κατά 40,07 %, από τους φόρους (σταθερούς και μεταβλητούς) κατά 49,31%, και από τα εκτιμώμενα περιθώρια των εταιρειών εμπορίας, των μεταφορέων υγρών καυσίμων και των πρατηρίων κατά 10,63% (βλ. παρακάτω πίνακα).



Η εξέλιξη των διεθνών τιμών Platts (HCIF/MED), των τιμών διυλιστηρίου και των τιμών λιανικής για το πετρέλαιο θέρμανσης (κατ' οίκον), καθώς και των αντίστοιχων ενδεικτικών περιθωρίων εμπορίας για το διάστημα των τελευταίων 12 μηνών παρουσιάζονται στο ακόλουθο διάγραμμα:



#### 4. β. Χονδρική Τιμή Πώλησης

Ο μέσος όρος της χονδρικής τιμής πώλησης του πετρελαίου θέρμανσης (κατ' οίκον) από τις εταιρείες εμπορίας πετρελαιοειδών για την Παρασκευή 31/03/2017 ήταν 0,874 € ανά λίτρο.

Αναλυτικά, οι μέσες κατώτατες και ανώτατες τιμές χονδρικής, καθώς και η μέση τιμή ανά νομό παρουσιάζονται στον επόμενο πίνακα:

#### Μέσες Τιμές Χονδρικής Πώλησης Πετρελαίου Θέρμανσης (κατ' οίκον) ανά Νομό Παρασκευή 31 ΜΑΡΤΙΟΥ 2017

ΝΟΜΟΣ	ΜΕΣΗ ΚΑΤΩΤΑΤΗ ΜΕ ΦΠΑ	ΜΕΣΗ ΑΝΩΤΑΤΗ ΜΕ ΦΠΑ	ΜΕΣΗ ΤΙΜΗ ΜΕ ΦΠΑ
ΝΟΜΟΣ ΑΙΤΩΛΙΑΣ ΚΑΙ ΑΚΑΡΝΑΝΙΑΣ	0,847	0,896	<b>0,872</b>
ΝΟΜΟΣ ΑΡΓΟΛΙΔΟΣ	0,855	0,881	<b>0,868</b>
ΝΟΜΟΣ ΑΡΚΑΔΙΑΣ	0,852	0,889	<b>0,870</b>
ΝΟΜΟΣ ΑΡΤΗΣ	0,855	0,890	<b>0,873</b>
ΝΟΜΟΣ ΑΤΤΙΚΗΣ	0,836	0,899	<b>0,867</b>
ΝΟΜΟΣ ΑΧΑΪΑΣ	0,838	0,878	<b>0,858</b>
ΝΟΜΟΣ ΒΟΙΩΤΙΑΣ	0,850	0,891	<b>0,870</b>
ΝΟΜΟΣ ΓΡΕΒΕΝΩΝ	0,871	0,880	<b>0,876</b>
ΝΟΜΟΣ ΔΡΑΜΑΣ	0,857	0,884	<b>0,871</b>
ΝΟΜΟΣ ΔΩΔΕΚΑΝΗΣΟΥ	0,870	0,982	<b>0,926</b>
ΝΟΜΟΣ ΕΒΡΟΥ	0,863	0,883	<b>0,873</b>

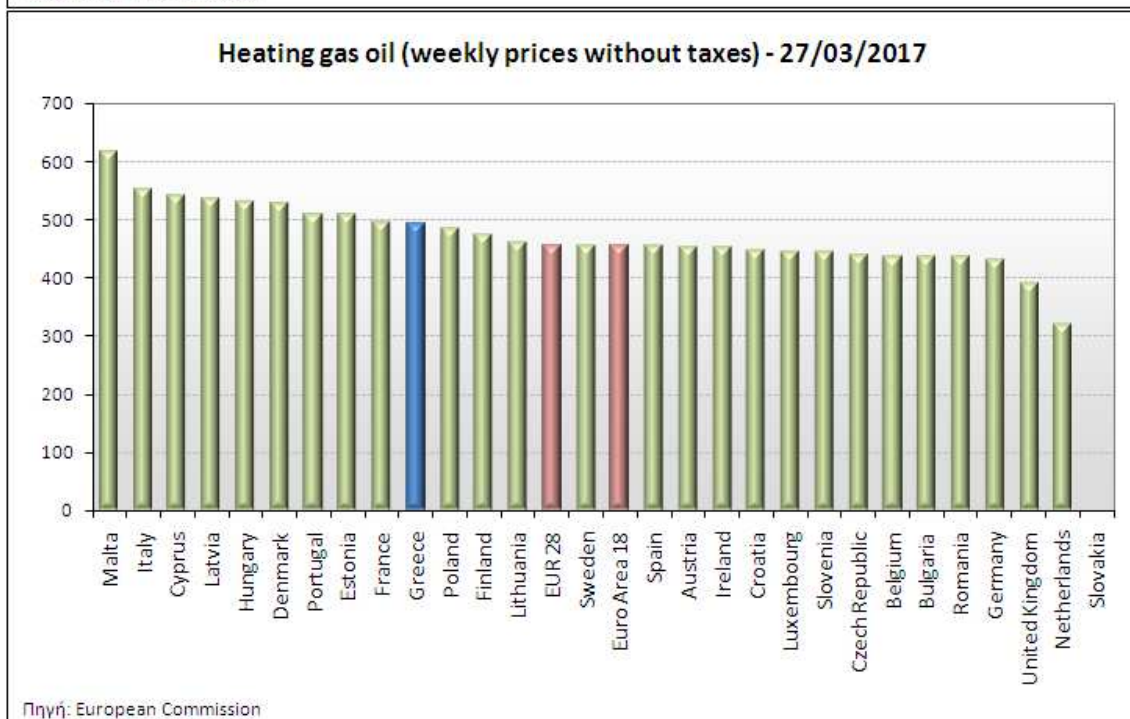
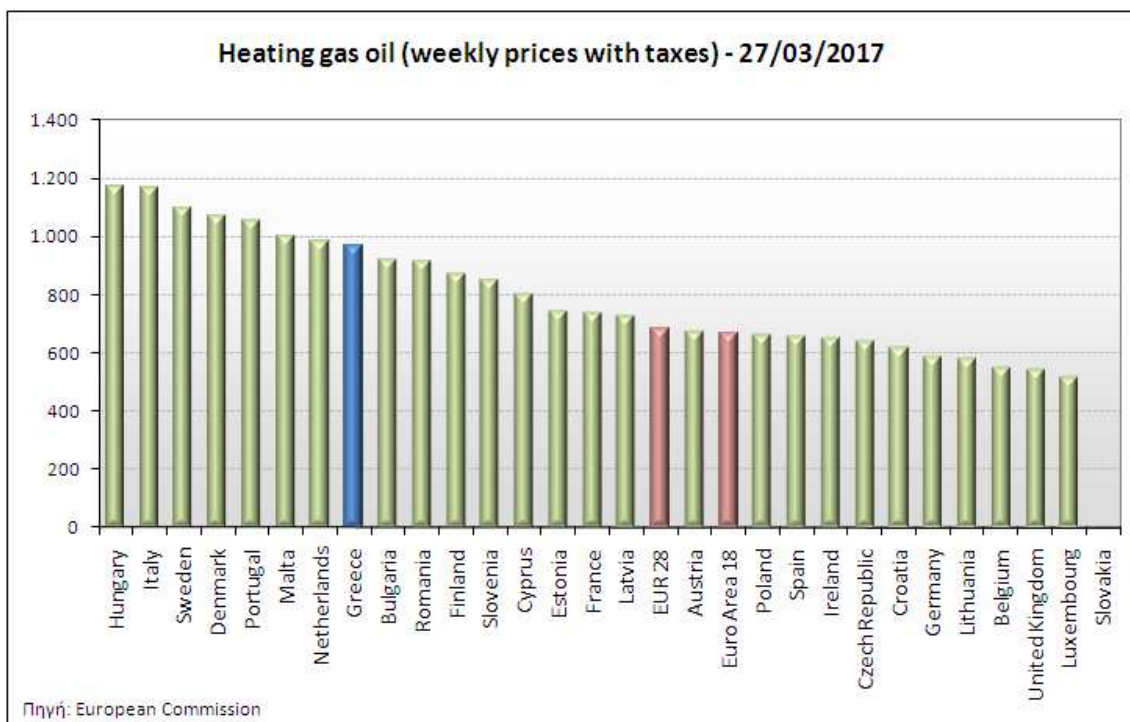
ΝΟΜΟΣ	ΜΕΣΗ ΚΑΤΩΤΑΤΗ ΜΕ ΦΠΑ	ΜΕΣΗ ΑΝΩΤΑΤΗ ΜΕ ΦΠΑ	ΜΕΣΗ ΤΙΜΗ ΜΕ ΦΠΑ
ΝΟΜΟΣ ΕΥΒΟΙΑΣ	0,845	0,900	<b>0,872</b>
ΝΟΜΟΣ ΕΥΡΥΤΑΝΙΑΣ	0,891	0,898	<b>0,895</b>
ΝΟΜΟΣ ΖΑΚΥΝΘΟΥ	0,864	0,911	<b>0,887</b>
ΝΟΜΟΣ ΗΛΕΙΑΣ	0,873	0,926	<b>0,899</b>
ΝΟΜΟΣ ΗΜΑΘΙΑΣ	0,847	0,876	<b>0,862</b>
ΝΟΜΟΣ ΗΡΑΚΛΕΙΟΥ	0,873	0,917	<b>0,895</b>
ΝΟΜΟΣ ΘΕΣΠΡΩΤΙΑΣ	0,851	0,912	<b>0,881</b>
ΝΟΜΟΣ ΘΕΣΣΑΛΟΝΙΚΗΣ	0,846	0,878	<b>0,862</b>
ΝΟΜΟΣ ΙΩΑΝΝΙΝΩΝ	0,856	0,897	<b>0,877</b>
ΝΟΜΟΣ ΚΑΒΑΛΑΣ	0,854	0,894	<b>0,874</b>
ΝΟΜΟΣ ΚΑΡΔΙΤΣΗΣ	0,859	0,890	<b>0,874</b>
ΝΟΜΟΣ ΚΑΣΤΟΡΙΑΣ	0,860	0,887	<b>0,873</b>
ΝΟΜΟΣ ΚΕΡΚΥΡΑΣ	0,880	0,928	<b>0,904</b>
ΝΟΜΟΣ ΚΕΦΑΛΛΗΝΙΑΣ	0,875	0,948	<b>0,912</b>
ΝΟΜΟΣ ΚΙΛΚΙΣ	0,852	0,868	<b>0,860</b>
ΝΟΜΟΣ ΚΟΖΑΝΗΣ	0,852	0,881	<b>0,867</b>
ΝΟΜΟΣ ΚΟΡΙΝΘΙΑΣ	0,865	0,897	<b>0,881</b>
ΝΟΜΟΣ ΚΥΚΛΑΔΩΝ	0,873	0,955	<b>0,914</b>
ΝΟΜΟΣ ΛΑΚΩΝΙΑΣ	0,876	0,904	<b>0,890</b>
ΝΟΜΟΣ ΛΑΡΙΣΗΣ	0,848	0,891	<b>0,870</b>
ΝΟΜΟΣ ΛΑΣΙΘΙΟΥ	0,889	0,931	<b>0,910</b>
ΝΟΜΟΣ ΛΕΣΒΟΥ	0,851	0,942	<b>0,897</b>
ΝΟΜΟΣ ΛΕΥΚΑΔΟΣ	0,871	0,900	<b>0,886</b>
ΝΟΜΟΣ ΜΑΓΝΗΣΙΑΣ	0,849	0,922	<b>0,886</b>
ΝΟΜΟΣ ΜΕΣΣΗΝΙΑΣ	0,895	0,937	<b>0,916</b>
ΝΟΜΟΣ ΞΑΝΘΗΣ	0,851	0,889	<b>0,870</b>
ΝΟΜΟΣ ΠΕΛΛΗΣ	0,850	0,879	<b>0,864</b>
ΝΟΜΟΣ ΠΙΕΡΙΑΣ	0,856	0,876	<b>0,866</b>
ΝΟΜΟΣ ΠΡΕΒΕΖΗΣ	0,865	0,881	<b>0,873</b>
ΝΟΜΟΣ ΡΕΘΥΜΝΗΣ	0,899	0,926	<b>0,912</b>
ΝΟΜΟΣ ΡΟΔΟΠΗΣ	0,849	0,881	<b>0,865</b>
ΝΟΜΟΣ ΣΑΜΟΥ	0,926	0,973	<b>0,949</b>
ΝΟΜΟΣ ΣΕΡΡΩΝ	0,853	0,879	<b>0,866</b>
ΝΟΜΟΣ ΤΡΙΚΑΛΩΝ	0,863	0,889	<b>0,876</b>
ΝΟΜΟΣ ΦΘΙΩΤΙΔΟΣ	0,856	0,896	<b>0,876</b>
ΝΟΜΟΣ ΦΛΩΡΙΝΗΣ	0,862	0,883	<b>0,873</b>
ΝΟΜΟΣ ΦΩΚΙΔΟΣ	0,878	0,902	<b>0,890</b>
ΝΟΜΟΣ ΧΑΛΚΙΔΙΚΗΣ	0,857	0,880	<b>0,868</b>
ΝΟΜΟΣ ΧΑΝΙΩΝ	0,893	0,927	<b>0,910</b>
ΝΟΜΟΣ ΧΙΟΥ	0,870	0,897	<b>0,883</b>
<b>ΣΤΑΘΜΙΣΜΕΝΟΣ Μ.Ο.</b>	<b>0,852</b>	<b>0,895</b>	<b>0,874</b>

\* Μέσοι όροι ελάχιστων και μέγιστων τιμών χονδρικής όπως υποβάλλονται από τις εταιρείες εμπορίας στο Παρατηρητήριο Τιμών βάσει της ΚΥΑ 978/24-10-2011.

\*\* Η στάθμιση γίνεται βάσει των όγκων πωλήσεων ανά τύπο καυσίμου ανά νομό.

#### 4. γ. Συγκριτικά στοιχεία με Ε.Ε.

Οι λιανικές τιμές πετρελαίου θέρμανσης με φόρους και προ φόρων στις 28 χώρες της Ε.Ε. για τις 27/03/2017 (τελευταία επίσημα στοιχεία) παρουσιάζονται συγκριτικά κατά φθίνουσα σειρά στα παρακάτω διαγράμματα:



Αναλυτικά στοιχεία για τις τιμές καυσίμων και τους φόρους στις 28 χώρες της Ε.Ε. παρουσιάζονται στην ιστοσελίδα της Ευρωπαϊκής Επιτροπής: [http://ec.europa.eu/energy/observatory/oil/bulletin\\_en.htm](http://ec.europa.eu/energy/observatory/oil/bulletin_en.htm)

\*Οι συγκρίσεις των τιμών μεταξύ των διαφόρων χωρών θα πρέπει να γίνονται με ιδιαίτερη προσοχή εξαιτίας των διαφορών στην ποιότητα των προϊόντων, στις πρακτικές μάρκετινγκ, στις δομές της αγοράς και στις καταναλωτικές συνήθειες που επικρατούν σε κάθε χώρα.