



ΕΛΛΗΝΙΚΗ ΔΗΜΟΚΡΑΤΙΑ

ΥΠΟΥΡΓΕΙΟ ΑΝΑΠΤΥΞΗΣ ΚΑΙ ΑΝΤΑΓΩΝΙΣΤΙΚΟΤΗΤΑΣ

ΓΕΝΙΚΗ ΓΡΑΜΜΑΤΕΙΑ ΚΑΤΑΝΑΛΩΤΗ

Δ/ΝΣΗ ΠΑΡΑΤΗΡΗΤΗΡΙΟΥ ΤΙΜΩΝ ΚΑΙ ΤΙΜΟΛΗΨΙΩΝ

ΠΑΡΑΤΗΡΗΤΗΡΙΟ ΤΙΜΩΝ ΥΓΡΩΝ ΚΑΥΣΙΜΩΝ



Αθήνα, 4-2-2014

Αρ. Πρωτ.: 692

## ΕΒΔΟΜΑΔΙΑΙΟ ΔΕΛΤΙΟ ΕΠΙΣΚΟΠΗΣΗΣ ΤΙΜΩΝ ΚΑΥΣΙΜΩΝ

Παρασκευή, 31 Ιανουαρίου 2014

## 1. Τιμές Παρατηρητηρίου Υγρών Καυσίμων

Οι λιανικές τιμές των υγρών καυσίμων (αμόλυβδη 95 οκτ., σούπερ αμόλυβδη 100 οκτ., σούπερ LRP, πετρέλαιο κίνησης, πετρέλαιο θέρμανσης κατ' οίκον και υγραέριο κίνησης) αναρτώνται αναλυτικά στην ιστοσελίδα του Παρατηρητηρίου Τιμών Υγρών Καυσίμων του Υπουργείου Ανάπτυξης και Ανταγωνιστικότητας [www.fuelprices.gr](http://www.fuelprices.gr), όπου παρουσιάζονται καθημερινά οι ελάχιστες, μέσες και μέγιστες τιμές σε όλους τους Νομούς της χώρας.

## Μέσες τιμές λιανικής πώλησης καυσίμων για όλη την Ελλάδα

Παρασκευή 31 Ιανουαρίου 2014

Προϊόν	Μέση Τιμή
Αμόλυβδη 95 οκτ.	1,644
Αμόλυβδη 100 οκτ.	1,854
Super	1,802
Diesel Κίνησης	1,368
Diesel Θέρμανσης Κατ'οίκον	1,265
Υγραέριο κίνησης (Autogas)	0,949

\* Η μέση τιμή πανελλαδικά υπολογίζεται από τον σταθμισμένο μέσο όρο με βάση τους όγκους πωλήσεων ανά τύπο καυσίμου ανά νομό.

Στον παρακάτω πίνακα παρουσιάζονται οι μέσες τιμές λιανικής των υγρών καυσίμων ανά Νομό.

**Μέσες τιμές λιανικής πώλησης καυσίμων ανά νομό**  
**Παρασκευή 31 Ιανουαρίου 2014**

ΝΟΜΟΣ	Αμόλυβδη 95 οκτ.	Αμόλυβδη 100 οκτ.	Super	Diesel Κίνησης	Diesel Θέρμανσης Κατ'οίκον	Υγραέριο κίνησης (Autogas)
ΝΟΜΟΣ ΑΤΤΙΚΗΣ	1,623	1,837	1,766	1,343	1,259	0,939
ΝΟΜΟΣ ΑΙΤΩΛΙΑΣ ΚΑΙ ΑΚΑΡΝΑΝΙΑΣ	1,663	1,882	1,814	1,375	1,282	0,951
ΝΟΜΟΣ ΑΡΓΟΛΙΔΟΣ	1,654	1,858	1,773	1,372	1,262	0,949
ΝΟΜΟΣ ΑΡΚΑΔΙΑΣ	1,670	1,888	1,748	1,375	1,275	0,965
ΝΟΜΟΣ ΑΡΤΗΣ	1,666	1,885	1,771	1,387	1,293	0,942
ΝΟΜΟΣ ΑΧΑΪΑΣ	1,633	1,861	1,824	1,369	1,275	0,985
ΝΟΜΟΣ ΒΟΙΩΤΙΑΣ	1,649	1,906	1,743	1,368	1,256	0,958
ΝΟΜΟΣ ΓΡΕΒΕΝΩΝ	1,677	1,909	1,850	1,390	1,295	0,960
ΝΟΜΟΣ ΔΡΑΜΑΣ	1,634	1,897	1,877	1,352	1,247	0,976
ΝΟΜΟΣ ΔΩΔΕΚΑΝΗΣΟΥ	1,745	1,929	1,851	1,416	1,280	1,031
ΝΟΜΟΣ ΕΒΡΟΥ	1,688	1,882	1,896	1,396	1,261	0,955
ΝΟΜΟΣ ΕΥΒΟΙΑΣ	1,664	1,859	1,786	1,381	1,278	0,962
ΝΟΜΟΣ ΕΥΡΥΤΑΝΙΑΣ	1,711	1,967	1,820	1,405		0,934
ΝΟΜΟΣ ΖΑΚΥΝΘΟΥ	1,656	1,829	1,785	1,366	1,280	0,974
ΝΟΜΟΣ ΗΛΕΙΑΣ	1,668	1,849	1,774	1,378	1,278	0,973
ΝΟΜΟΣ ΗΜΑΘΙΑΣ	1,622	1,832	1,895	1,347	1,251	0,912
ΝΟΜΟΣ ΗΡΑΚΛΕΙΟΥ	1,712	1,907	1,838	1,414	1,274	1,069
ΝΟΜΟΣ ΘΕΣΠΡΩΤΙΑΣ	1,687	1,913	1,970	1,397	1,270	0,979
ΝΟΜΟΣ ΘΕΣΣΑΛΟΝΙΚΗΣ	1,615	1,828	1,780	1,336	1,256	0,956
ΝΟΜΟΣ ΙΩΑΝΝΙΝΩΝ	1,627	1,912	1,855	1,373	1,268	0,921
ΝΟΜΟΣ ΚΑΒΑΛΑΣ	1,647	1,894	1,895	1,364	1,253	0,987
ΝΟΜΟΣ ΚΑΡΔΙΤΣΗΣ	1,639	1,842	1,816	1,361	1,260	0,901
ΝΟΜΟΣ ΚΑΣΤΟΡΙΑΣ	1,675	1,923	1,964	1,389	1,282	0,962
ΝΟΜΟΣ ΚΕΡΚΥΡΑΣ	1,714	1,898	1,783	1,426	1,332	1,010
ΝΟΜΟΣ ΚΕΦΑΛΛΗΝΙΑΣ	1,735	1,908	1,899	1,448	1,318	0,995
ΝΟΜΟΣ ΚΙΛΚΙΣ	1,648	1,885	1,869	1,360	1,270	0,894
ΝΟΜΟΣ ΚΟΖΑΝΗΣ	1,656	1,851	1,859	1,377	1,270	0,917
ΝΟΜΟΣ ΚΟΡΙΝΘΙΑΣ	1,650	1,877	1,717	1,364	1,263	0,948
ΝΟΜΟΣ ΚΥΚΛΑΔΩΝ	1,767	1,952	1,895	1,460	1,328	
ΝΟΜΟΣ ΛΑΚΩΝΙΑΣ	1,651	1,873	1,725	1,364	1,266	0,971
ΝΟΜΟΣ ΛΑΡΙΣΗΣ	1,646	1,845	1,681	1,358	1,274	0,902
ΝΟΜΟΣ ΛΑΣΙΘΙΟΥ	1,744	1,930	1,894	1,432	1,293	1,064
ΝΟΜΟΣ ΛΕΣΒΟΥ	1,676	1,916	1,854	1,397	1,324	
ΝΟΜΟΣ ΛΕΥΚΑΔΟΣ	1,672	1,859	1,780	1,381	1,276	0,948
ΝΟΜΟΣ ΜΑΓΝΗΣΙΑΣ	1,639	1,860	1,869	1,369	1,265	0,904
ΝΟΜΟΣ ΜΕΣΣΗΝΙΑΣ	1,670	1,888	1,836	1,383	1,304	0,982
ΝΟΜΟΣ ΞΑΝΘΗΣ	1,637	1,867	1,769	1,354	1,256	0,980
ΝΟΜΟΣ ΠΕΛΛΗΣ	1,647	1,809		1,360	1,254	0,933
ΝΟΜΟΣ ΠΙΕΡΙΑΣ	1,634	1,798		1,340	1,237	0,939
ΝΟΜΟΣ ΠΡΕΒΕΖΗΣ	1,651	1,833		1,380	1,230	0,941
ΝΟΜΟΣ ΡΕΘΥΜΝΗΣ	1,718	1,971	1,925	1,427	1,303	1,048
ΝΟΜΟΣ ΡΟΔΟΠΗΣ	1,658	1,852	1,856	1,361	1,270	0,969
ΝΟΜΟΣ ΣΑΜΟΥ	1,743	1,911	1,792	1,441	1,296	
ΝΟΜΟΣ ΣΕΡΡΩΝ	1,642	1,815	1,819	1,359	1,246	0,964
ΝΟΜΟΣ ΤΡΙΚΑΛΩΝ	1,637	1,784		1,345	1,221	0,827
ΝΟΜΟΣ ΦΘΙΩΤΙΔΟΣ	1,646	1,862	1,777	1,356	1,288	0,954
ΝΟΜΟΣ ΦΛΩΡΙΝΗΣ	1,663	1,847	1,820	1,391	1,310	0,939
ΝΟΜΟΣ ΦΩΚΙΔΟΣ	1,689	1,895	1,828	1,403	1,335	
ΝΟΜΟΣ ΧΑΛΚΙΔΙΚΗΣ	1,661	1,875	1,808	1,370	1,249	0,960
ΝΟΜΟΣ ΧΑΝΙΩΝ	1,713	1,959	1,941	1,428	1,294	1,045
ΝΟΜΟΣ ΧΙΟΥ	1,645	1,919	1,856	1,375	1,238	

## 2. Απλή Αμόλυβδη Βενζίνη 95 οκτανίων

### 2. α. Διαμόρφωση τιμής

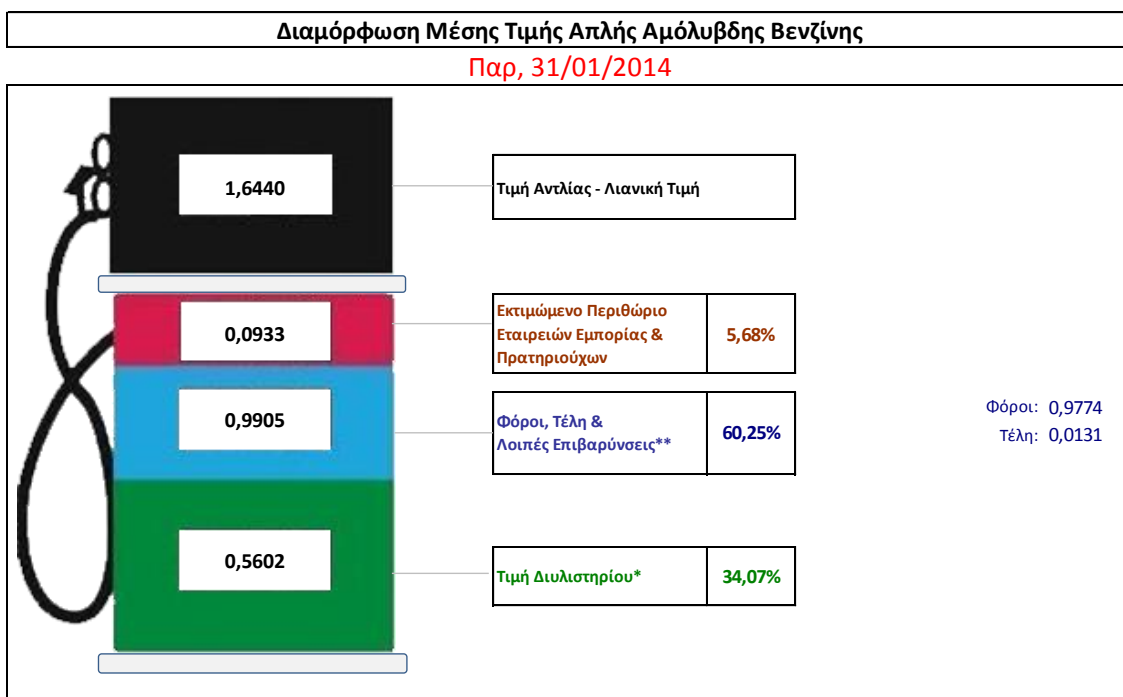
Η τιμή διυλιστηρίου της απλής αμόλυβδης βενζίνης 95 οκτανίων για την Πέμπτη 30/01/2014 διαμορφώθηκε στα 0,5602 € ανά λίτρο. Σε σχέση με την τιμή διυλιστηρίου της προηγούμενης εβδομάδας (23/01/2014) σημειώθηκε μείωση κατά 0,0016 € ανά λίτρο (0,2 λεπτά).

Οι φόροι, τα τέλη και οι λοιπές επιβαρύνσεις αντιστοιχούν σε 0,9905 € ανά λίτρο.

Η μέση τιμή λιανικής της απλής αμόλυβδης βενζίνης 95 οκτανίων για την Παρασκευή 31/01/2014 διαμορφώθηκε στα 1,644 € ανά λίτρο. Σε σχέση με την τιμή της προηγούμενης εβδομάδας (24/01/2014) δεν σημειώθηκε καμία μεταβολή.

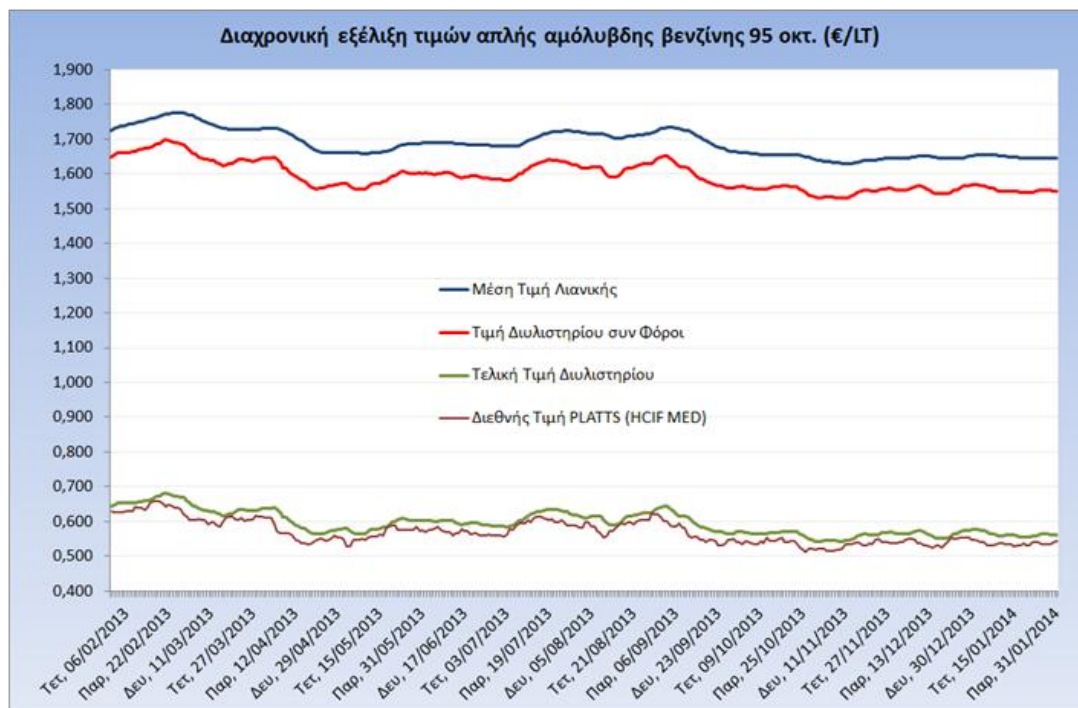
Το εκτιμώμενο περιθώριο των πρατηριούχων και των εταιρειών εμπορίας υπολογίζεται κατά μέσο όρο στα 0,0933 € ανά λίτρο (9,3 λεπτά).

Η τελική τιμή λιανικής διαμορφώνεται από την τιμή διυλιστηρίου κατά 34,1%, από τους φόρους (σταθερούς και μεταβλητούς) κατά 60,2%, και από τα εκτιμώμενα περιθώρια των εταιρειών εμπορίας, των μεταφορέων υγρών καυσίμων και των πρατηρίων κατά 5,7% (βλ. παρακάτω πίνακα).



<b>* Τιμή διυλιστηρίου</b>	<b>0,5602</b>
-Τιμή διυλιστηρίου προηγούμενης ημέρας (Μέση Σταθμική Τιμή εκ των δύο εταιρειών διύλισης)	
-Στην τιμή διυλιστηρίου περιλαμβάνονται οι ειδικές υπηρεσίες (φορτωτικά)	
<b>** Τέλη</b>	<b>0,0131</b>
-Ανταποδοτικό τέλος ΡΑΕ: 0,21 € ανά χίλια λίτρα. (Απόφαση 579/2013 - ΦΕΚ 3218/Β/18-12-13)	0,0002
-Εισφορά «Ειδικού Λογαριασμού Πετρελαιοειδών»: 1,2% επί της τιμής διυλιστηρίου. (Ν. 3335/2005 - ΦΕΚ 95/Α/20-4-2005)	0,0067
-Ειδικό τέλος Δικαιωμάτων Εκτέλεσης Τελωνειακών Εργασιών (ΔΕΤΕ): 0,5% της αξίας του αθροίσματος της τιμής εκ διυλιστηρίου και του ΕΦΚ. (Ν. 2093/92 - ΦΕΚ 181/Α/25-11-92)	0,0062
<b>** Φόροι</b>	<b>0,9774</b>
-Ειδικός Φόρος Κατανάλωσης (ΕΦΚ): για την απλή αμόλυβδη βενζίνη - 670 € ανά κυβικό μέτρο ή 0.67 € ανά λίτρο. (Ν. 3845/2010 - ΦΕΚ 65/Α/6-3-2010)	0,6700
-Φόρος Προστιθέμενης Αξίας (ΦΠΑ): 23% επί του συνόλου της τιμής διυλιστηρίου των μικτών ονομαστικών περιθωρίων κέρδους και των παραπάνω φορολογικών επιβαρύνσεων. (Ν. 3845/2010 - ΦΕΚ 65/Α/6-3-2010)	0,3074

Η εξέλιξη των διεθνών τιμών Platts (HCIF/MED), των τιμών διυλιστηρίου και των τιμών λιανικής της απλής αμόλυβδη βενζίνη 95 οκτ., καθώς και των αντίστοιχων ενδεικτικών περιθωρίων εμπορίας για το διάστημα των τελευταίων 12 μηνών παρουσιάζονται στο ακόλουθο διάγραμμα:



## 2. β. Χονδρική Τιμή Πώλησης

Ο μέσος όρος της χονδρικής τιμής πώλησης της απλής αμόλυβδης βενζίνης 95 οκτανίων από τις εταιρείες εμπορίας πετρελαιοειδών για την Παρασκευή 31/01/2014 ήταν 1,602€ ανά λίτρο.

Αναλυτικά, οι μέσες κατώτατες και ανώτατες τιμές χονδρικής, καθώς και η μέση τιμή ανά νομό παρουσιάζονται στον επόμενο πίνακα:

### Μέσες Τιμές Χονδρικής Πώλησης Απλής Αμόλυβδης Βενζίνης ανά Νομό

Παρασκευή 31 Ιανουαρίου 2014

ΝΟΜΟΣ	ΜΕΣΗ ΚΑΤΩΤΑΤΗ ΜΕ ΦΠΑ	ΜΕΣΗ ΑΝΩΤΑΤΗ ΜΕ ΦΠΑ	ΜΕΣΗ ΤΙΜΗ ΜΕ ΦΠΑ
ΝΟΜΟΣ ΑΙΤΩΛΙΑΣ ΚΑΙ ΑΚΑΡΝΑΝΙΑΣ	1,564	1,623	<b>1,594</b>
ΝΟΜΟΣ ΑΡΓΟΛΙΔΟΣ	1,565	1,612	<b>1,588</b>
ΝΟΜΟΣ ΑΡΚΑΔΙΑΣ	1,569	1,643	<b>1,606</b>
ΝΟΜΟΣ ΑΡΤΗΣ	1,585	1,622	<b>1,603</b>
ΝΟΜΟΣ ΑΤΤΙΚΗΣ	1,543	1,663	<b>1,603</b>
ΝΟΜΟΣ ΑΧΑΪΑΣ	1,545	1,646	<b>1,595</b>
ΝΟΜΟΣ ΒΟΙΩΤΙΑΣ	1,560	1,623	<b>1,591</b>
ΝΟΜΟΣ ΓΡΕΒΕΝΩΝ	1,573	1,594	<b>1,583</b>
ΝΟΜΟΣ ΔΡΑΜΑΣ	1,580	1,614	<b>1,597</b>
ΝΟΜΟΣ ΔΩΔΕΚΑΝΗΣΟΥ	1,593	1,673	<b>1,633</b>

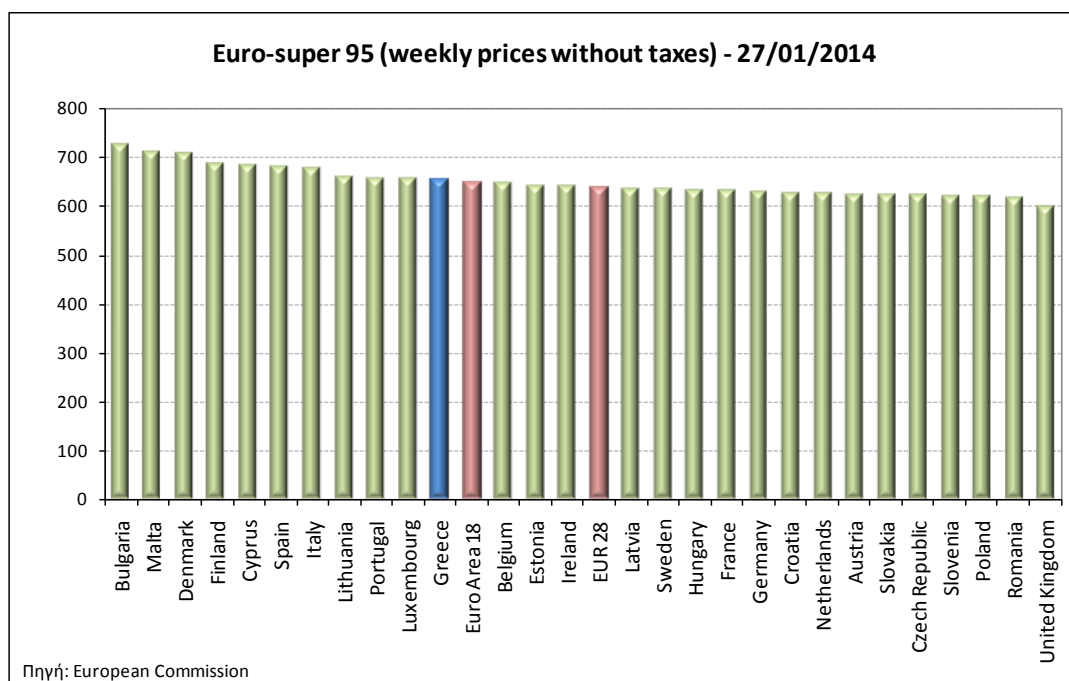
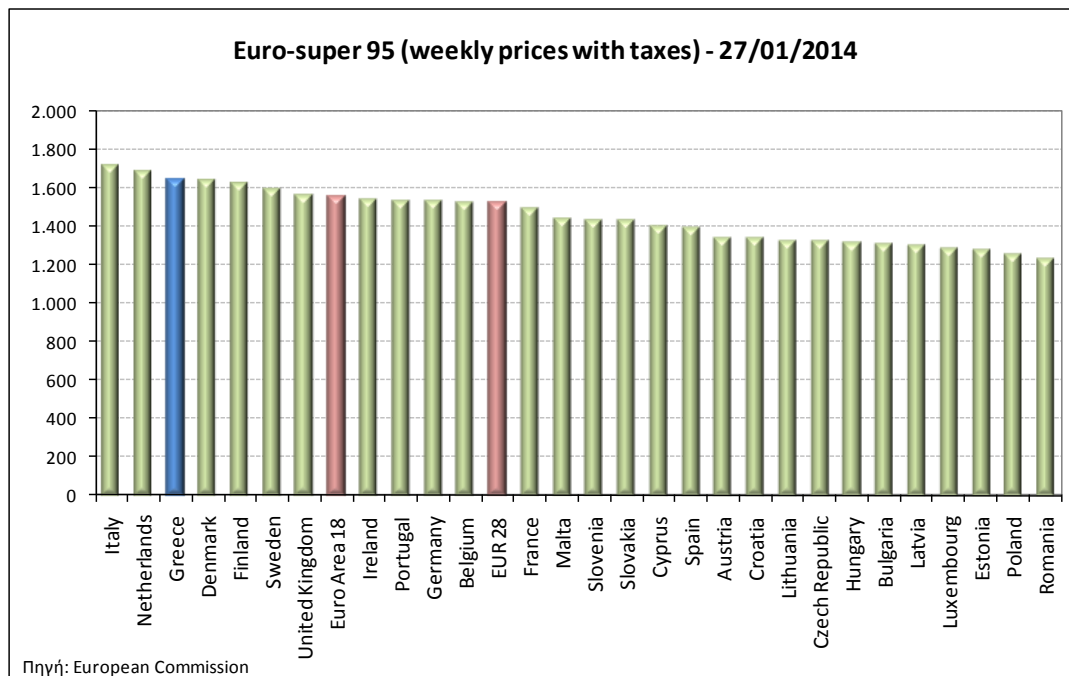
ΝΟΜΟΣ	ΜΕΣΗ ΚΑΤΩΤΑΤΗ ΜΕ ΦΠΑ	ΜΕΣΗ ΑΝΩΤΑΤΗ ΜΕ ΦΠΑ	ΜΕΣΗ ΤΙΜΗ ΜΕ ΦΠΑ
ΝΟΜΟΣ ΕΒΡΟΥ	1,573	1,629	1,601
ΝΟΜΟΣ ΕΥΒΟΙΑΣ	1,575	1,676	1,626
ΝΟΜΟΣ ΕΥΡΥΤΑΝΙΑΣ	1,597	1,621	1,609
ΝΟΜΟΣ ΖΑΚΥΝΘΟΥ	1,583	1,623	1,603
ΝΟΜΟΣ ΗΛΕΙΑΣ	1,573	1,682	1,628
ΝΟΜΟΣ ΗΜΑΘΙΑΣ	1,557	1,604	1,581
ΝΟΜΟΣ ΗΡΑΚΛΕΙΟΥ	1,598	1,694	1,646
ΝΟΜΟΣ ΘΕΣΠΡΩΤΙΑΣ	1,577	1,649	1,613
ΝΟΜΟΣ ΘΕΣΣΑΛΟΝΙΚΗΣ	1,547	1,621	1,584
ΝΟΜΟΣ ΙΩΑΝΝΙΝΩΝ	1,552	1,671	1,611
ΝΟΜΟΣ ΚΑΒΑΛΑΣ	1,558	1,609	1,583
ΝΟΜΟΣ ΚΑΡΔΙΤΣΗΣ	1,566	1,629	1,598
ΝΟΜΟΣ ΚΑΣΤΟΡΙΑΣ	1,576	1,622	1,599
ΝΟΜΟΣ ΚΕΡΚΥΡΑΣ	1,606	1,651	1,628
ΝΟΜΟΣ ΚΕΦΑΛΛΗΝΙΑΣ	1,572	1,676	1,624
ΝΟΜΟΣ ΚΙΛΚΙΣ	1,557	1,600	1,579
ΝΟΜΟΣ ΚΟΖΑΝΗΣ	1,571	1,606	1,588
ΝΟΜΟΣ ΚΟΡΙΝΘΙΑΣ	1,560	1,626	1,593
ΝΟΜΟΣ ΚΥΚΛΑΔΩΝ	1,560	1,630	1,595
ΝΟΜΟΣ ΛΑΚΩΝΙΑΣ	1,572	1,662	1,617
ΝΟΜΟΣ ΛΑΡΙΣΗΣ	1,556	1,613	1,584
ΝΟΜΟΣ ΛΑΣΙΘΙΟΥ	1,621	1,681	1,651
ΝΟΜΟΣ ΛΕΣΒΟΥ	1,527	1,626	1,576
ΝΟΜΟΣ ΛΕΥΚΑΔΟΣ	1,578	1,630	1,604
ΝΟΜΟΣ ΜΑΓΝΗΣΙΑΣ	1,564	1,642	1,603
ΝΟΜΟΣ ΜΕΣΣΗΝΙΑΣ	1,580	1,655	1,617
ΝΟΜΟΣ ΞΑΝΘΗΣ	1,564	1,640	1,602
ΝΟΜΟΣ ΠΕΛΛΗΣ	1,556	1,597	1,577
ΝΟΜΟΣ ΠΙΕΡΙΑΣ	1,559	1,619	1,589
ΝΟΜΟΣ ΠΡΕΒΕΖΗΣ	1,573	1,623	1,598
ΝΟΜΟΣ ΡΕΘΥΜΝΗΣ	1,606	1,668	1,637
ΝΟΜΟΣ ΡΟΔΟΠΗΣ	1,573	1,634	1,603
ΝΟΜΟΣ ΣΑΜΟΥ	1,553	1,620	1,587
ΝΟΜΟΣ ΣΕΡΡΩΝ	1,566	1,603	1,584
ΝΟΜΟΣ ΤΡΙΚΑΛΩΝ	1,563	1,608	1,586
ΝΟΜΟΣ ΦΘΙΩΤΙΔΟΣ	1,562	1,610	1,586
ΝΟΜΟΣ ΦΛΩΡΙΝΗΣ	1,569	1,621	1,595
ΝΟΜΟΣ ΦΩΚΙΔΟΣ	1,577	1,642	1,609
ΝΟΜΟΣ ΧΑΛΚΙΔΙΚΗΣ	1,564	1,606	1,585
ΝΟΜΟΣ ΧΑΝΙΩΝ	1,595	1,685	1,640
ΝΟΜΟΣ ΧΙΟΥ	1,556	1,620	1,588
<b>ΣΤΑΘΜΙΣΜΕΝΟΣ Μ.Ο.</b>	<b>1,557</b>	<b>1,647</b>	<b>1,602</b>

\* Μέσοι όροι ελάχιστων και μέγιστων τιμών χονδρικής όπως υποβάλλονται από τις εταιρείες εμπορίας στο Παρατηρητήριο Τιμών βάσει της ΚΥΑ 978/24-10-2011.

\*\* Η στάθμιση γίνεται βάσει των όγκων πωλήσεων ανά τύπο καυσίμου ανά νομό.

## 2. γ. Συγκριτικά στοιχεία με Ε.Ε.

Οι λιανικές τιμές αμόλυβδης βενζίνης με φόρους και προ φόρων στις 28 χώρες της Ε.Ε. για τις 27/01/2014 (τελευταία επίσημα στοιχεία) παρουσιάζονται συγκριτικά κατά φθίνουσα σειρά στα παρακάτω διαγράμματα:



Αναλυτικά στοιχεία για τις τιμές καυσίμων και τους φόρους στις 28 χώρες της Ε.Ε. παρουσιάζονται στην ιστοσελίδα της Ευρωπαϊκής Επιτροπής: [http://ec.europa.eu/energy/observatory/oil/bulletin\\_en.htm](http://ec.europa.eu/energy/observatory/oil/bulletin_en.htm)

\*Οι συγκρίσεις των τιμών μεταξύ των διαφόρων χωρών θα πρέπει να γίνονται με ιδιαίτερη προσοχή εξαιτίας των διαφορών στην ποιότητα των προϊόντων, στις πρακτικές μάρκετινγκ, στις δομές της αγοράς και στις καταναλωτικές συνήθειες που επικρατούν σε κάθε χώρα.

### 3. Πετρέλαιο Κίνησης (Biodiesel)

#### 3. α. Διαμόρφωση τιμής

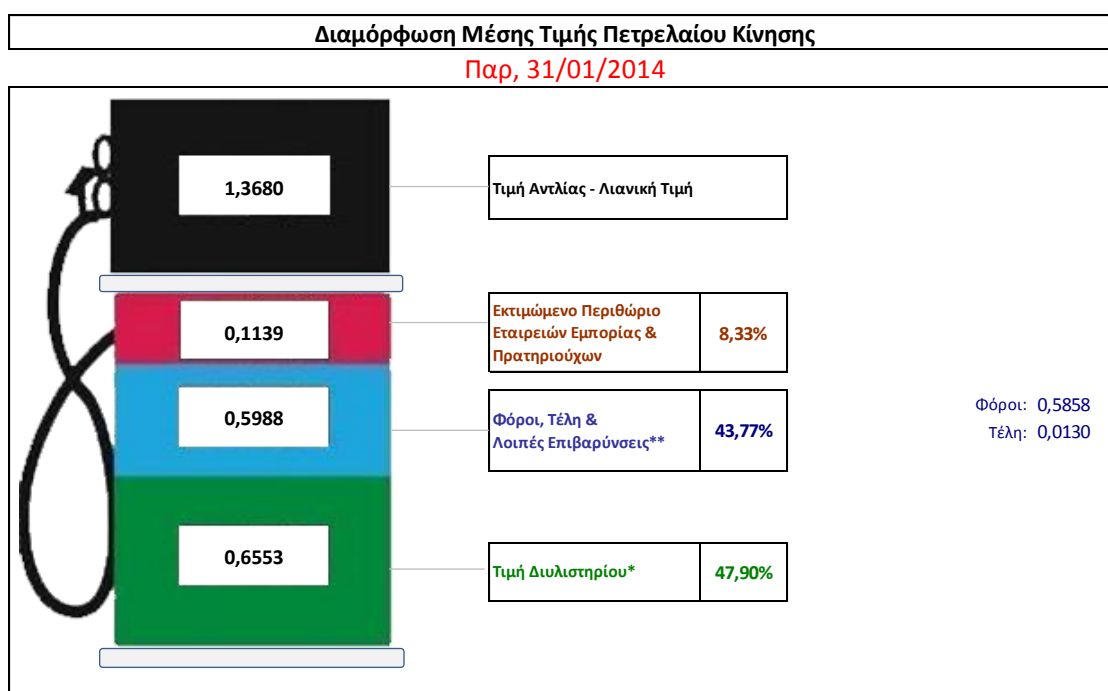
Η τιμή διυλιστηρίου του πετρελαίου κίνησης για την Πέμπτη 30/01/2014 διαμορφώθηκε στα 0,6553 € ανά λίτρο. Σε σχέση με την τιμή διυλιστηρίου της προηγούμενης εβδομάδας (16/01/2014) σημειώθηκε μείωση κατά 0,004 € ανά λίτρο (0,4 λεπτά).

Οι φόροι, τα τέλη και οι λοιπές επιβαρύνσεις αντιστοιχούν σε 0,5988 € ανά λίτρο.

Η μέση τιμή λιανικής του πετρελαίου κίνησης για την Παρασκευή 31/01/2014 διαμορφώθηκε στα 1,368 € ανά λίτρο. Σε σχέση με την τιμή της προηγούμενης εβδομάδας (24/01/2014) δεν σημειώθηκε καμία μεταβολή.

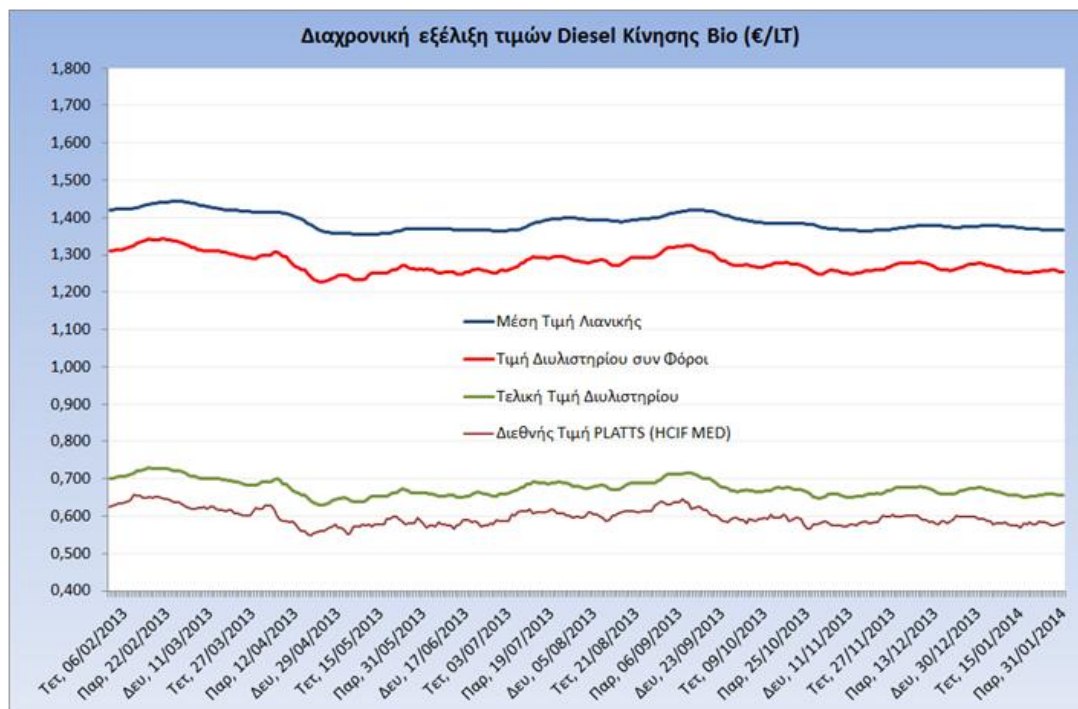
Το εκτιμώμενο περιθώριο των πρατηριούχων και των εταιρειών εμπορίας υπολογίζεται κατά μέσο όρο στα 0,1139 € ανά λίτρο (11,4 λεπτά).

Η τελική τιμή λιανικής διαμορφώνεται από την τιμή διυλιστηρίου κατά 47,9%, από τους φόρους (σταθερούς και μεταβλητούς) κατά 43,8%, και από τα εκτιμώμενα περιθώρια των εταιρειών εμπορίας, των μεταφορέων υγρών καυσίμων και των πρατηρίων κατά 8,3% (βλ. παρακάτω πίνακα).



<b>* Τιμή διυλιστηρίου</b>	<b>0,6553</b>
-Τιμή διυλιστηρίου προηγούμενης ημέρας (Μέση Σταθμική Τιμή εκ των δύο εταιρειών διύλισης)	
-Στην τιμή διυλιστηρίου περιλαμβάνονται οι ειδικές υπηρεσίες (φορτωτικά)	
<b>** Τέλη</b>	<b>0,0130</b>
-Αναποδοτικό τέλος ΡΑΕ: 0,21 € ανά χλια λίτρα. (Απόφαση 579/2013 - ΦΕΚ 3218/Β/18-12-13)	0,0002
-Εισφορά «Ειδικού Λογαριασμού Πετρελαιοειδών»: 1,2% επί της τιμής διυλιστηρίου. (Ν. 3335/2005 - ΦΕΚ 95/Α/20-4-2005)	0,0079
-Ειδικό τέλος Δικαιωμάτων Εκτέλεσης Τελωνειακών Εργασιών (ΔΕΤΕ): 0,5% της αξίας του αθροίσματος της τιμής εκ διυλιστηρίου και του ΕΦΚ. (Ν. 2093/92 - ΦΕΚ 181/Α/25-11-92)	0,0049
<b>** Φόροι</b>	<b>0,5858</b>
-Ειδικός Φόρος Κατανάλωσης (ΕΦΚ): για το πετρέλαιο κίνησης - 330 € ανά κυβικό μέτρο ή 0,330 € ανά λίτρο. (Ν. 4092/2012 (ΦΕΚ 220/Α/8-11-12)	0,3300
-Φόρος Προστιθέμενης Αξίας (ΦΠΑ): 23% επί του συνόλου της τιμής διυλιστηρίου των μικτών ονομαστικών περιθωρίων κέρδους και των παραπάνω φορολογικών επιβαρύνσεων. (Ν. 3845/2010 - ΦΕΚ 65/Α/6-3-2010)	0,2558

Η εξέλιξη των διεθνών τιμών Platts (HCIF/MED), των τιμών διυλιστηρίου και των τιμών λιανικής για το πετρέλαιο κίνησης, καθώς και των αντίστοιχων ενδεικτικών περιθωρίων εμπορίας για το διάστημα των τελευταίων 12 μηνών παρουσιάζονται στο ακόλουθο διάγραμμα:



### 3. β. Χονδρική Τιμή Πώλησης

Ο μέσος όρος της χονδρικής τιμής πώλησης του πετρελαίου κίνησης από τις εταιρείες εμπορίας πετρελαιοειδών για την Παρασκευή 31/01/2014 ήταν 1,294 € ανά λίτρο.

Αναλυτικά, οι μέσες κατώτατες και ανώτατες τιμές χονδρικής, καθώς και η μέση τιμή ανά νομό παρουσιάζονται στον επόμενο πίνακα:

#### Μέσες Τιμές Χονδρικής Πώλησης Πετρελαίου Κίνησης ανά Νομό

Παρασκευή 31 Ιανουαρίου 2013

ΝΟΜΟΣ	ΜΕΣΗ ΚΑΤΩΤΑΤΗ ΜΕ ΦΠΑ	ΜΕΣΗ ΑΝΩΤΑΤΗ ΜΕ ΦΠΑ	ΜΕΣΗ ΤΙΜΗ ΜΕ ΦΠΑ
ΝΟΜΟΣ ΑΙΤΩΛΙΑΣ ΚΑΙ ΑΚΑΡΝΑΝΙΑΣ	1,264	1,317	<b>1,290</b>
ΝΟΜΟΣ ΑΡΓΟΛΙΔΟΣ	1,264	1,317	<b>1,291</b>
ΝΟΜΟΣ ΑΡΚΑΔΙΑΣ	1,264	1,339	<b>1,301</b>
ΝΟΜΟΣ ΑΡΤΗΣ	1,275	1,328	<b>1,302</b>
ΝΟΜΟΣ ΑΤΤΙΚΗΣ	1,241	1,345	<b>1,293</b>
ΝΟΜΟΣ ΑΧΑΪΑΣ	1,245	1,331	<b>1,288</b>
ΝΟΜΟΣ ΒΟΙΩΤΙΑΣ	1,253	1,319	<b>1,286</b>
ΝΟΜΟΣ ΓΡΕΒΕΝΩΝ	1,273	1,344	<b>1,309</b>
ΝΟΜΟΣ ΔΡΑΜΑΣ	1,272	1,317	<b>1,294</b>
ΝΟΜΟΣ ΔΩΔΕΚΑΝΗΣΟΥ	1,264	1,349	<b>1,306</b>



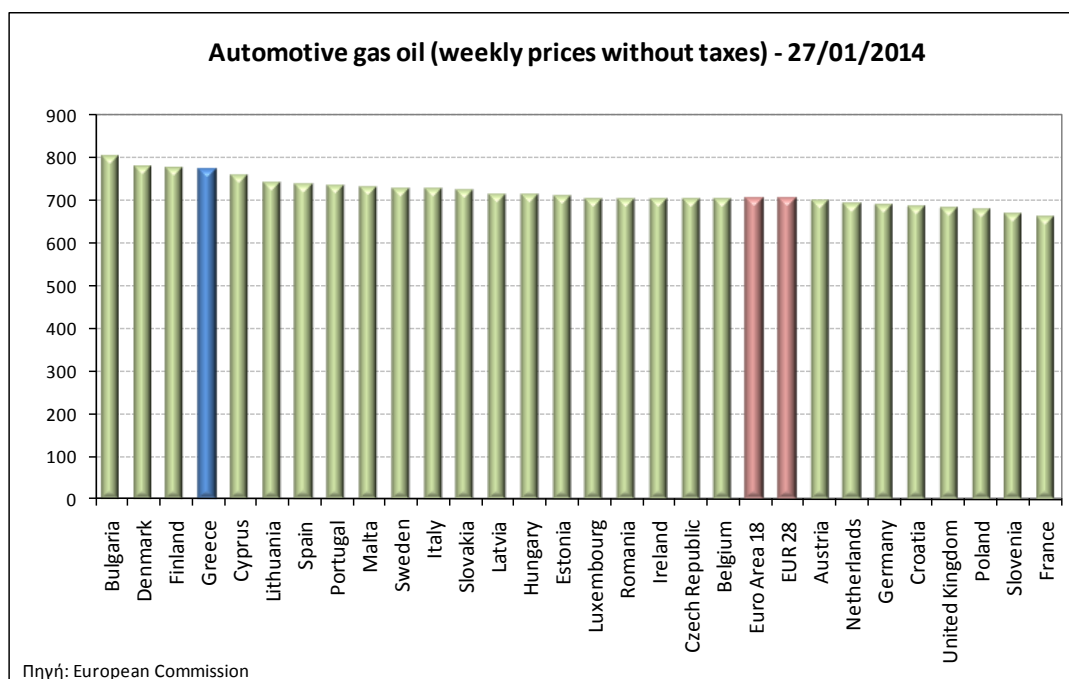
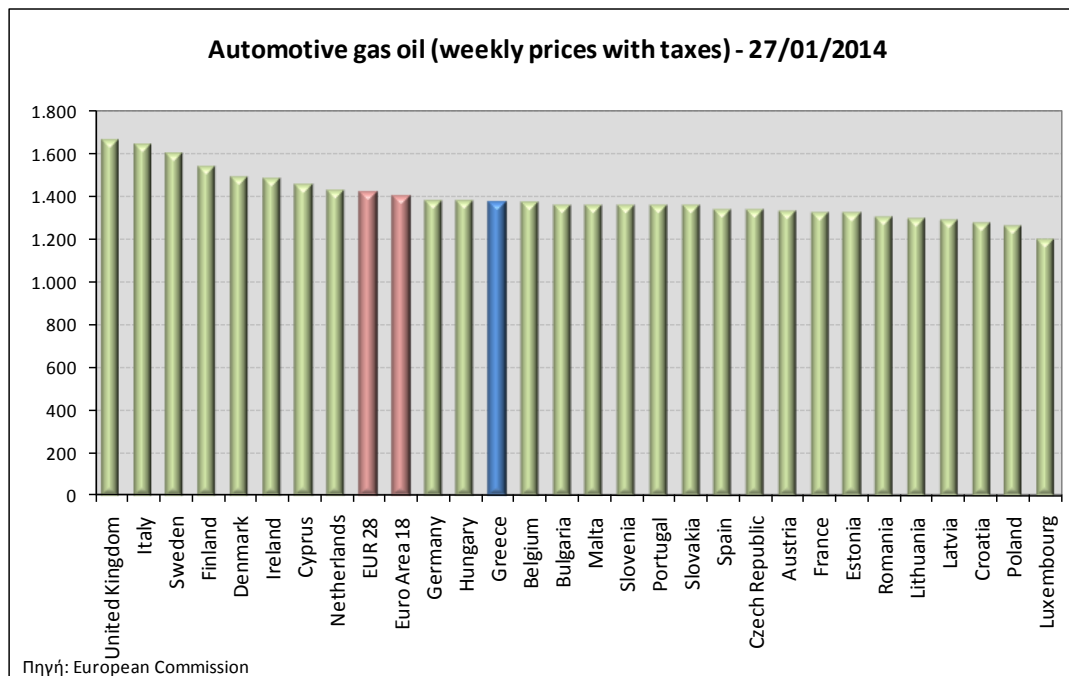
ΝΟΜΟΣ	ΜΕΣΗ ΚΑΤΩΤΑΤΗ ΜΕ ΦΠΑ	ΜΕΣΗ ΑΝΩΤΑΤΗ ΜΕ ΦΠΑ	ΜΕΣΗ ΤΙΜΗ ΜΕ ΦΠΑ
ΝΟΜΟΣ ΕΒΡΟΥ	1,201	1,341	<b>1,271</b>
ΝΟΜΟΣ ΕΥΒΟΙΑΣ	1,268	1,354	<b>1,311</b>
ΝΟΜΟΣ ΕΥΡΥΤΑΝΙΑΣ	1,301	1,311	<b>1,306</b>
ΝΟΜΟΣ ΖΑΚΥΝΘΟΥ	1,278	1,320	<b>1,299</b>
ΝΟΜΟΣ ΗΛΕΙΑΣ	1,266	1,367	<b>1,317</b>
ΝΟΜΟΣ ΗΜΑΘΙΑΣ	1,259	1,304	<b>1,281</b>
ΝΟΜΟΣ ΗΡΑΚΛΕΙΟΥ	1,292	1,368	<b>1,330</b>
ΝΟΜΟΣ ΘΕΣΠΡΩΤΙΑΣ	1,272	1,324	<b>1,298</b>
ΝΟΜΟΣ ΘΕΣΣΑΛΟΝΙΚΗΣ	1,246	1,329	<b>1,287</b>
ΝΟΜΟΣ ΙΩΑΝΝΙΝΩΝ	1,252	1,331	<b>1,291</b>
ΝΟΜΟΣ ΚΑΒΑΛΑΣ	1,252	1,313	<b>1,283</b>
ΝΟΜΟΣ ΚΑΡΔΙΤΣΗΣ	1,258	1,316	<b>1,287</b>
ΝΟΜΟΣ ΚΑΣΤΟΡΙΑΣ	1,269	1,309	<b>1,289</b>
ΝΟΜΟΣ ΚΕΡΚΥΡΑΣ	1,307	1,339	<b>1,323</b>
ΝΟΜΟΣ ΚΕΦΑΛΛΗΝΙΑΣ	1,278	1,402	<b>1,340</b>
ΝΟΜΟΣ ΚΙΛΚΙΣ	1,255	1,301	<b>1,278</b>
ΝΟΜΟΣ ΚΟΖΑΝΗΣ	1,265	1,328	<b>1,296</b>
ΝΟΜΟΣ ΚΟΡΙΝΘΙΑΣ	1,258	1,337	<b>1,297</b>
ΝΟΜΟΣ ΚΥΚΛΑΔΩΝ	1,252	1,328	<b>1,290</b>
ΝΟΜΟΣ ΛΑΚΩΝΙΑΣ	1,267	1,327	<b>1,297</b>
ΝΟΜΟΣ ΛΑΡΙΣΗΣ	1,252	1,321	<b>1,287</b>
ΝΟΜΟΣ ΛΑΣΙΘΙΟΥ	1,308	1,351	<b>1,330</b>
ΝΟΜΟΣ ΛΕΣΒΟΥ	1,243	1,323	<b>1,283</b>
ΝΟΜΟΣ ΛΕΥΚΑΔΟΣ	1,275	1,324	<b>1,300</b>
ΝΟΜΟΣ ΜΑΓΝΗΣΙΑΣ	1,263	1,333	<b>1,298</b>
ΝΟΜΟΣ ΜΕΣΣΗΝΙΑΣ	1,274	1,347	<b>1,311</b>
ΝΟΜΟΣ ΞΑΝΘΗΣ	1,261	1,321	<b>1,291</b>
ΝΟΜΟΣ ΠΕΛΛΗΣ	1,254	1,298	<b>1,276</b>
ΝΟΜΟΣ ΠΙΕΡΙΑΣ	1,258	1,304	<b>1,281</b>
ΝΟΜΟΣ ΠΡΕΒΕΖΗΣ	1,276	1,325	<b>1,301</b>
ΝΟΜΟΣ ΡΕΘΥΜΝΗΣ	1,302	1,360	<b>1,331</b>
ΝΟΜΟΣ ΡΟΔΟΠΗΣ	1,269	1,334	<b>1,301</b>
ΝΟΜΟΣ ΣΑΜΟΥ	1,240	1,331	<b>1,285</b>
ΝΟΜΟΣ ΣΕΡΡΩΝ	1,267	1,297	<b>1,282</b>
ΝΟΜΟΣ ΤΡΙΚΑΛΩΝ	1,260	1,295	<b>1,277</b>
ΝΟΜΟΣ ΦΘΙΩΤΙΔΟΣ	1,260	1,305	<b>1,282</b>
ΝΟΜΟΣ ΦΛΩΡΙΝΗΣ	1,269	1,302	<b>1,286</b>
ΝΟΜΟΣ ΦΩΚΙΔΟΣ	1,278	1,322	<b>1,300</b>
ΝΟΜΟΣ ΧΑΛΚΙΔΙΚΗΣ	1,261	1,314	<b>1,287</b>
ΝΟΜΟΣ ΧΑΝΙΩΝ	1,296	1,356	<b>1,326</b>
ΝΟΜΟΣ ΧΙΟΥ	1,266	1,314	<b>1,290</b>
<b>ΣΤΑΘΜΙΣΜΕΝΟΣ Μ.Ο.</b>	<b>1,257</b>	<b>1,332</b>	<b>1,294</b>

\* Μέσοι όροι ελάχιστων και μέγιστων τιμών χονδρικής όπως υποβάλλονται από τις εταιρείες εμπορίας στο Παρατηρητήριο Τιμών βάσει της ΚΥΑ 978/24-10-2011.

\*\* Η στάθμιση γίνεται βάσει των όγκων πωλήσεων ανά τύπο καυσίμου ανά νομό.

### 3. γ. Συγκριτικά στοιχεία με Ε.Ε.

Οι λιανικές τιμές πετρελαίου κίνησης με φόρους και προ φόρων στις 28 χώρες της Ε.Ε. για τις 27/01/2014 (τελευταία επίσημα στοιχεία) παρουσιάζονται συγκριτικά κατά φθίνουσα σειρά στα παρακάτω διαγράμματα:



Αναλυτικά στοιχεία για τις τιμές καυσίμων και τους φόρους στις 28 χώρες της Ε.Ε. παρουσιάζονται στην ιστοσελίδα της Ευρωπαϊκής Επιτροπής: [http://ec.europa.eu/energy/observatory/oil/bulletin\\_en.htm](http://ec.europa.eu/energy/observatory/oil/bulletin_en.htm)

\*Οι συγκρίσεις των τιμών μεταξύ των διαφόρων χωρών θα πρέπει να γίνονται με ιδιαίτερη προσοχή εξαιτίας των διαφορών στην ποιότητα των προϊόντων, στις πρακτικές μάρκετινγκ, στις δομές της αγοράς και στις καταναλωτικές συνήθειες που επικρατούν σε κάθε χώρα.