



ΓΕΝΙΚΗ ΓΡΑΜΜΑΤΕΙΑ ΕΜΠΟΡΙΟΥ & ΠΡΟΣΤΑΣΙΑΣ
ΚΑΤΑΝΑΛΩΤΗ
ΓΕΝΙΚΗ ΔΙΕΥΘΥΝΣΗ ΑΓΟΡΑΣ
ΔΙΕΥΘΥΝΣΗ ΕΛΕΓΧΩΝ & ΠΑΡΑΤΗΡΗΤΗΡΙΩΝ
ΤΜΗΜΑ ΠΑΡΑΤΗΡΗΤΗΡΙΩΝ ΤΙΜΩΝ

Αναρτητέο στο διαδίκτυο

Αθήνα : 04-12-2018

Αρ. Πρωτ.: 129983

ΕΒΔΟΜΑΔΙΑΙΟ ΔΕΛΤΙΟ ΕΠΙΣΚΟΠΗΣΗΣ ΤΙΜΩΝ ΚΑΥΣΙΜΩΝ

Παρασκευή, 30 ΝΟΕΜΒΡΙΟΥ 2018

1. Τιμές Παρατηρητηρίου Υγρών Καυσίμων

Οι λιανικές τιμές των υγρών καυσίμων (αμόλυβδη 95 οκτ., σούπερ αμόλυβδη 100 οκτ., σούπερ LRP, πετρέλαιο κίνησης και υγραέριο κίνησης) αναρτώνται αναλυτικά στην ιστοσελίδα του Παρατηρητηρίου Τιμών Υγρών Καυσίμων του Υπουργείου Οικονομίας και Ανάπτυξης www.fuelprices.gr, όπου παρουσιάζονται καθημερινά οι μέσες τιμές σε όλους τους Νομούς της χώρας.

Μέσες τιμές λιανικής πώλησης καυσίμων για όλη την Ελλάδα

Παρασκευή, 30 ΝΟΕΜΒΡΙΟΥ 2018

Προϊόν	Μέση Τιμή
Αμόλυβδη 95 οκτ.	1,538
Αμόλυβδη 100 οκτ.	1,766
Super	1,731
Diesel Κίνησης	1,407
Diesel Θέρμανσης Κατ'οίκον	1,073
Υγραέριο κίνησης (Autogas)	0,813

Ω

* Η μέση τιμή πανελλαδικά υπολογίζεται από τον σταθμισμένο μέσο όρο με βάση τους όγκους πωλήσεων έτους 2017 ανά τύπο καυσίμου ανά νομό.

** Δεν καταγράφεται κατανάλωση στο πετρέλαιο θέρμανσης για τη χρονική περίοδο 30/4 έως 15/10 κάθε έτους.

Στον παρακάτω πίνακα παρουσιάζονται οι μέσες τιμές λιανικής των υγρών καυσίμων ανά Νομό

Μέσες τιμές λιανικής πώλησης καυσίμων ανά νομό
Παρασκευή 30 ΝΟΕΜΒΡΙΟΥ 2018

ΝΟΜΟΣ	Αμόλυβδη 95 οκτ.	Αμόλυβδη 100 οκτ.	Super	Diesel Κίνησης	Diesel Θέρμανσης Κατ'οίκον	Υγραέριο κίνησης (Autogas)
ΝΟΜΟΣ ΑΤΤΙΚΗΣ	1,486	1,732	1,747	1,370	1,045	0,745
ΝΟΜΟΣ ΑΙΤΩΛΙΑΣ ΚΑΙ ΑΚΑΡΝΑΝΙΑΣ	1,560	1,828	1,812	1,424	1,110	0,869
ΝΟΜΟΣ ΑΡΓΟΛΙΔΟΣ	1,540	1,793	1,580	1,405	1,080	0,789
ΝΟΜΟΣ ΑΡΚΑΔΙΑΣ	1,568	1,809		1,436	1,091	0,827
ΝΟΜΟΣ ΑΡΤΗΣ	1,565	1,794		1,417	1,107	0,849
ΝΟΜΟΣ ΑΧΑΪΑΣ	1,589	1,799	1,754	1,426	1,098	0,860
ΝΟΜΟΣ ΒΟΙΩΤΙΑΣ	1,526	1,787	1,746	1,394	1,086	0,816
ΝΟΜΟΣ ΓΡΕΒΕΝΩΝ	1,558	1,868		1,436	1,097	0,859
ΝΟΜΟΣ ΔΡΑΜΑΣ	1,537	1,784		1,387	1,049	0,832
ΝΟΜΟΣ ΔΩΔΕΚΑΝΗΣΟΥ	1,683	1,913		1,513	1,167	1,017
ΝΟΜΟΣ ΕΒΡΟΥ	1,560	1,801		1,423	1,064	0,851
ΝΟΜΟΣ ΕΥΒΟΙΑΣ	1,544	1,797	1,471	1,421	1,095	0,843
ΝΟΜΟΣ ΕΥΡΥΤΑΝΙΑΣ	1,635	1,958		1,499	1,149	0,827
ΝΟΜΟΣ ΖΑΚΥΝΘΟΥ	1,597	1,779		1,445	1,127	0,919
ΝΟΜΟΣ ΗΛΕΙΑΣ	1,540	1,756		1,395	1,096	0,782
ΝΟΜΟΣ ΗΜΑΘΙΑΣ	1,522	1,773		1,385	1,067	0,767
ΝΟΜΟΣ ΗΡΑΚΛΕΙΟΥ	1,629	1,814	1,441	1,454	1,105	0,911
ΝΟΜΟΣ ΘΕΣΠΡΩΤΙΑΣ	1,589	1,844		1,453	1,181	0,863
ΝΟΜΟΣ ΘΕΣΣΑΛΟΝΙΚΗΣ	1,495	1,738		1,370	1,049	0,784
ΝΟΜΟΣ ΙΩΑΝΝΙΝΩΝ	1,549	1,842		1,416	1,065	0,812
ΝΟΜΟΣ ΚΑΒΑΛΑΣ	1,552	1,790		1,417	1,089	0,832
ΝΟΜΟΣ ΚΑΡΔΙΤΣΗΣ	1,553	1,803		1,418	1,078	0,782
ΝΟΜΟΣ ΚΑΣΤΟΡΙΑΣ	1,563	1,790		1,431	1,097	0,834
ΝΟΜΟΣ ΚΕΡΚΥΡΑΣ	1,578	1,853	1,895	1,478	1,164	0,966
ΝΟΜΟΣ ΚΕΦΑΛΛΗΝΙΑΣ	1,740	1,872		1,524	1,174	0,980
ΝΟΜΟΣ ΚΙΛΚΙΣ	1,546	1,847		1,388	1,063	0,788
ΝΟΜΟΣ ΚΟΖΑΝΗΣ	1,522	1,731		1,403	1,079	0,779
ΝΟΜΟΣ ΚΟΡΙΝΘΙΑΣ	1,505	1,777		1,396	1,054	0,782
ΝΟΜΟΣ ΚΥΚΛΑΔΩΝ	1,849	2,016	1,548	1,620	1,262	0,981
ΝΟΜΟΣ ΛΑΚΩΝΙΑΣ	1,572	1,810		1,429	1,105	0,852
ΝΟΜΟΣ ΛΑΡΙΣΗΣ	1,537	1,772		1,402	1,076	0,777
ΝΟΜΟΣ ΛΑΣΙΘΙΟΥ	1,644	1,865		1,474	1,147	0,956
ΝΟΜΟΣ ΛΕΣΒΟΥ	1,675	1,891		1,500	1,242	0,945
ΝΟΜΟΣ ΛΕΥΚΑΔΟΣ	1,607	1,841	1,750	1,433	1,119	0,839
ΝΟΜΟΣ ΜΑΓΝΗΣΙΑΣ	1,593	1,826		1,442	1,160	0,851
ΝΟΜΟΣ ΜΕΣΣΗΝΙΑΣ	1,556	1,806		1,408	1,103	0,824
ΝΟΜΟΣ ΞΑΝΘΗΣ	1,499	1,777		1,384	1,087	0,789
ΝΟΜΟΣ ΠΕΛΛΗΣ	1,518	1,749		1,390	1,066	0,792
ΝΟΜΟΣ ΠΙΕΡΙΑΣ	1,521	1,755		1,385	1,039	0,820
ΝΟΜΟΣ ΠΡΕΒΕΖΗΣ	1,535	1,775		1,416	1,071	0,801
ΝΟΜΟΣ ΡΕΘΥΜΝΗΣ	1,619	1,846		1,458	1,139	0,912
ΝΟΜΟΣ ΡΟΔΟΠΗΣ	1,579	1,777		1,421	1,081	0,840
ΝΟΜΟΣ ΣΑΜΟΥ	1,723	1,897		1,551	1,209	0,973
ΝΟΜΟΣ ΣΕΡΡΩΝ	1,517	1,751		1,381	1,054	0,838
ΝΟΜΟΣ ΤΡΙΚΑΛΩΝ	1,526	1,721		1,394	1,044	0,761
ΝΟΜΟΣ ΦΘΙΩΤΙΔΟΣ	1,569	1,827	1,734	1,411	1,105	0,851
ΝΟΜΟΣ ΦΛΩΡΙΝΗΣ	1,562	1,795		1,444	1,101	0,842
ΝΟΜΟΣ ΦΩΚΙΔΟΣ	1,582	1,878		1,452	1,130	0,862
ΝΟΜΟΣ ΧΑΛΚΙΔΙΚΗΣ	1,572	1,782		1,425	1,083	0,824
ΝΟΜΟΣ ΧΑΝΙΩΝ	1,601	1,845		1,466	1,110	0,936
ΝΟΜΟΣ ΧΙΟΥ	1,697	1,903		1,463	1,146	1,079

2.Απλή Αμόλυβδη Βενζίνη 95 οκτανίων

2. α. Διαμόρφωση τιμής

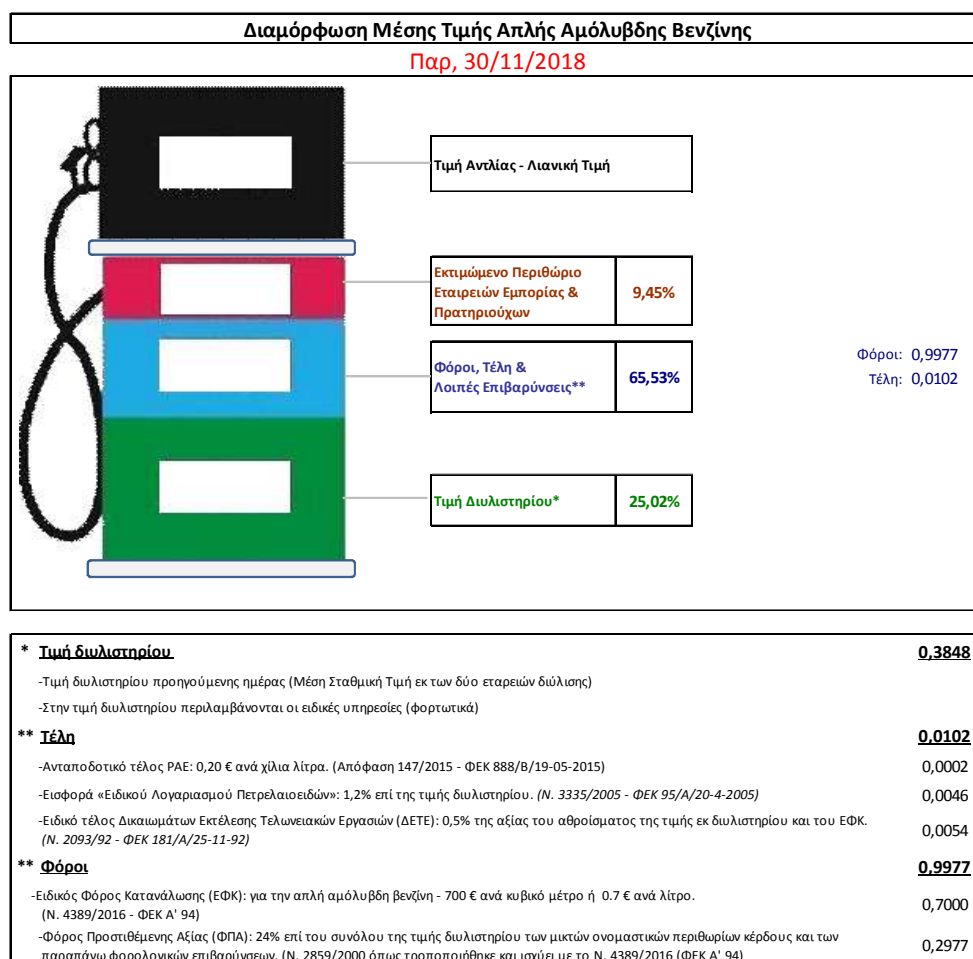
Η τιμή διυλιστηρίου της απλής αμόλυβδης βενζίνης 95 οκτανίων για την Πέμπτη 29/11/2018 διαμορφώθηκε στα 0,3848 € ανά λίτρο. Σε σχέση με την τιμή διυλιστηρίου της προηγούμενης εβδομάδας (22/11/2018) σημειώθηκε μείωση κατά 0,0237€ ανά λίτρο (2,37 λεπτά).

Οι φόροι, τα τέλη και οι λοιπές επιβαρύνσεις αντιστοιχούν σε 1,0079 € ανά λίτρο.

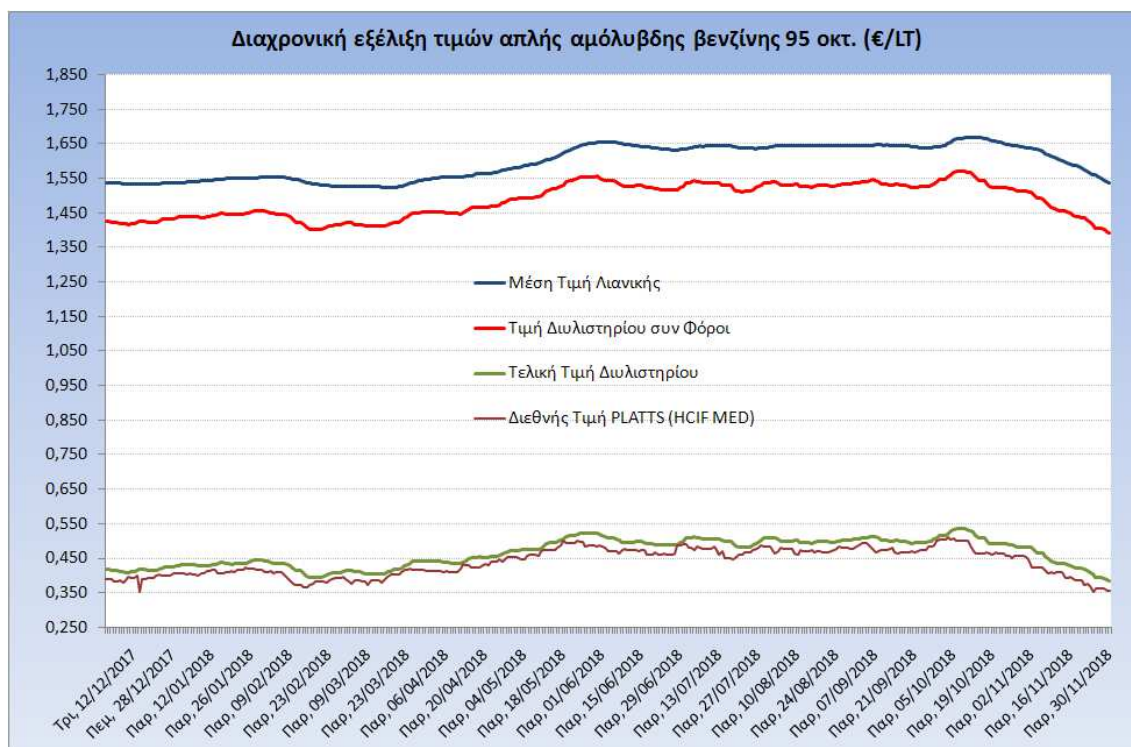
Η μέση τιμή λιανικής της απλής αμόλυβδης βενζίνης 95 οκτανίων για την Παρασκευή 30/11/2018 διαμορφώθηκε στα 1,5380 € ανά λίτρο. Σε σχέση με την τιμή της προηγούμενης εβδομάδας (23/11/2018) σημειώθηκε μείωση κατά 0,027€ ανά λίτρο (2,7 λεπτά).

Το εκτιμώμενο περιθώριο των πρατηριούχων και των εταιρειών εμπορίας υπολογίζεται κατά μέσο όρο στα 0,1453 ανά λίτρο (14,53 λεπτά).

Η τελική τιμή λιανικής διαμορφώνεται από την τιμή διυλιστηρίου κατά 25,02 %, από τους φόρους (σταθερούς και μεταβλητούς) κατά 65,53%, και από τα εκτιμώμενα περιθώρια των εταιρειών εμπορίας, των μεταφορέων υγρών καυσίμων και των πρατηρίων κατά 9,45 % (βλ. παρακάτω πίνακα).



Η εξέλιξη των διεθνών τιμών Platts (HCIF/MED), των τιμών διωλιστηρίου και των τιμών λιανικής της απλής αμόλυβδης βενζίνης 95 οκτ., καθώς και των αντίστοιχων ενδεικτικών περιθωρίων εμπορίας για το διάστημα των τελευταίων 12 μηνών παρουσιάζονται στο ακόλουθο διάγραμμα:



2. β. Χονδρική Τιμή Πώλησης

Αναλυτικά, οι μέσες κατώτατες και ανώτατες τιμές χονδρικής, καθώς και η διάμεσος τιμή ανά νομό παρουσιάζονται στον επόμενο πίνακα:

Τιμές Χονδρικής Πώλησης Απλής Αμόλυβδης Βενζίνης ανά Νομό Παρασκευή, 30 ΝΟΕΜΒΡΙΟΥ 2018

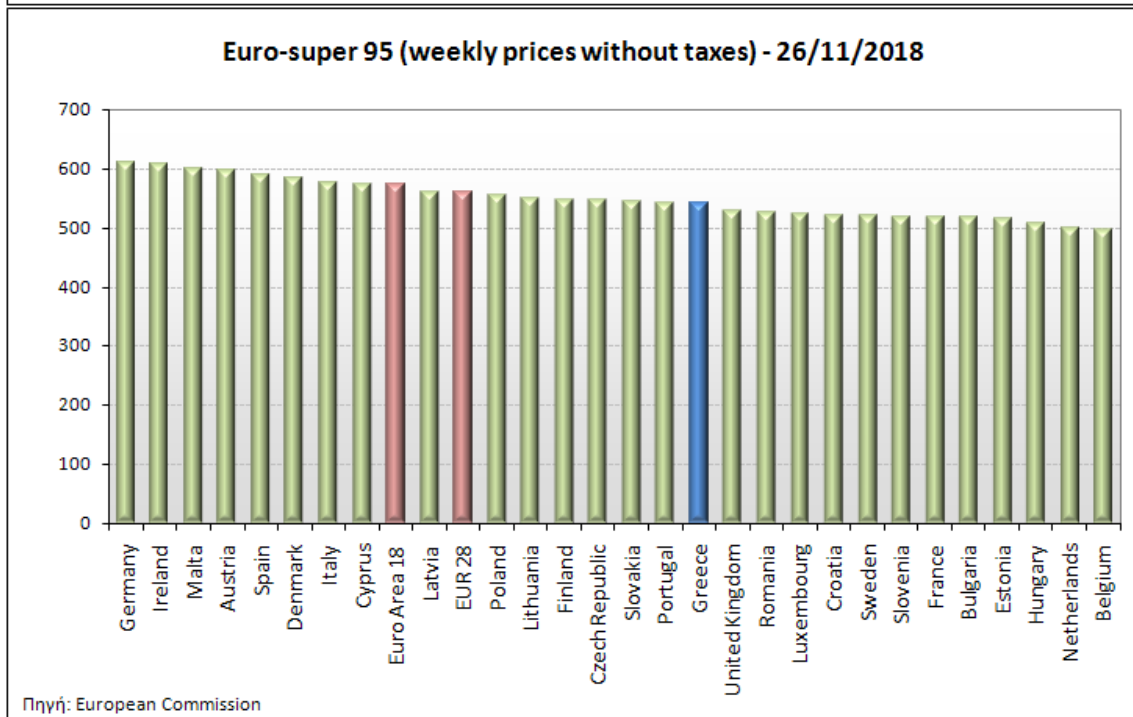
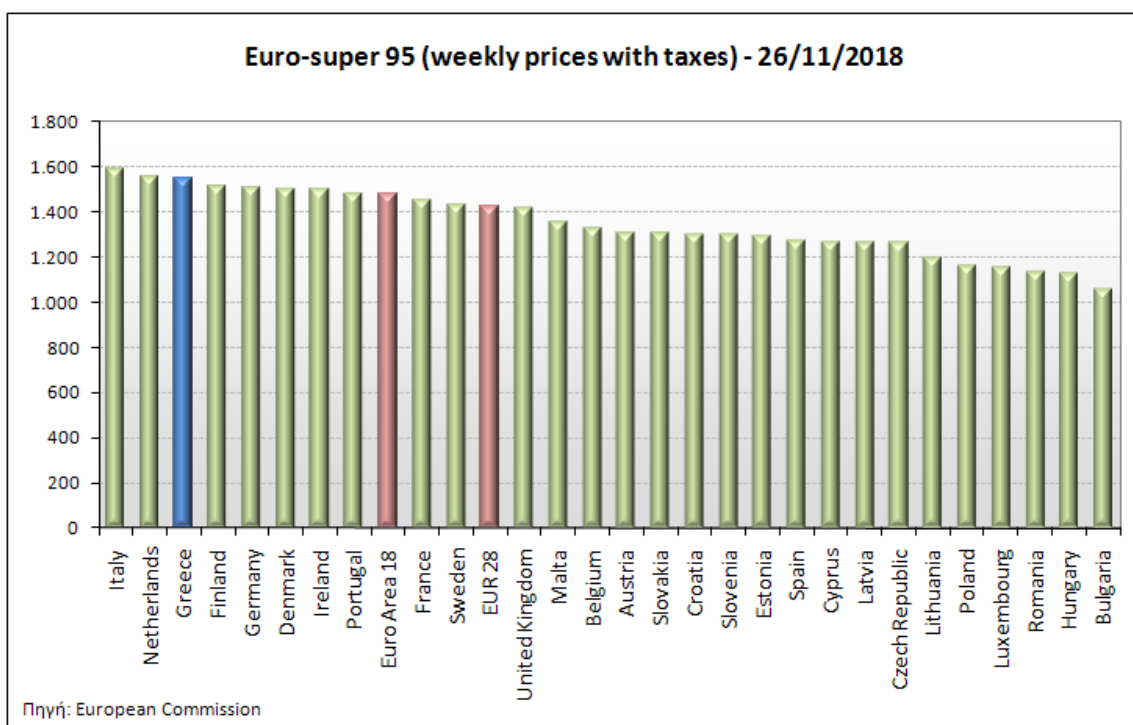
ΝΟΜΟΣ	ΜΕΣΗ ΚΑΤΩΤΑΤΗ ΜΕ ΦΠΑ	ΜΕΣΗ ΑΝΩΤΑΤΗ ΜΕ ΦΠΑ	ΔΙΑΜΕΣΟΣ ΤΙΜΗ
ΝΟΜΟΣ ΑΙΤΩΛΙΑΣ ΚΑΙ ΑΚΑΡΝΑΝΙΑΣ	1,374	1,428	1,401
ΝΟΜΟΣ ΑΡΓΟΛΙΔΟΣ	1,391	1,435	1,413
ΝΟΜΟΣ ΑΡΚΑΔΙΑΣ	1,382	1,440	1,411
ΝΟΜΟΣ ΑΡΤΗΣ	1,381	1,439	1,410
ΝΟΜΟΣ ΑΤΤΙΚΗΣ	1,367	1,471	1,419
ΝΟΜΟΣ ΑΧΑΪΑΣ	1,373	1,426	1,399
ΝΟΜΟΣ ΒΟΙΩΤΙΑΣ	1,379	1,436	1,407
ΝΟΜΟΣ ΓΡΕΒΕΝΩΝ	1,399	1,413	1,406
ΝΟΜΟΣ ΔΡΑΜΑΣ	1,383	1,413	1,398
ΝΟΜΟΣ ΔΩΔΕΚΑΝΗΣΟΥ	1,412	1,529	1,471
ΝΟΜΟΣ ΕΒΡΟΥ	1,384	1,436	1,410
ΝΟΜΟΣ ΕΥΒΟΙΑΣ	1,376	1,452	1,414
ΝΟΜΟΣ ΕΥΡΥΤΑΝΙΑΣ	1,435	1,441	1,438
ΝΟΜΟΣ ΖΑΚΥΝΘΟΥ	1,374	1,438	1,406

ΝΟΜΟΣ	ΜΕΣΗ ΚΑΤΩΤΑΤΗ ΜΕ ΦΠΑ	ΜΕΣΗ ΑΝΩΤΑΤΗ ΜΕ ΦΠΑ	ΔΙΑΜΕΣΟΣ ΤΙΜΗ
ΝΟΜΟΣ ΗΛΕΙΑΣ	1,394	1,451	1,423
ΝΟΜΟΣ ΗΜΑΘΙΑΣ	1,374	1,413	1,393
ΝΟΜΟΣ ΗΡΑΚΛΕΙΟΥ	1,411	1,481	1,446
ΝΟΜΟΣ ΘΕΣΠΡΩΤΙΑΣ	1,385	1,433	1,409
ΝΟΜΟΣ ΘΕΣΣΑΛΟΝΙΚΗΣ	1,371	1,415	1,393
ΝΟΜΟΣ ΙΩΑΝΝΙΝΩΝ	1,375	1,420	1,397
ΝΟΜΟΣ ΚΑΒΑΛΑΣ	1,375	1,427	1,401
ΝΟΜΟΣ ΚΑΡΔΙΤΣΗΣ	1,383	1,439	1,411
ΝΟΜΟΣ ΚΑΣΤΟΡΙΑΣ	1,387	1,425	1,406
ΝΟΜΟΣ ΚΕΡΚΥΡΑΣ	1,392	1,443	1,418
ΝΟΜΟΣ ΚΕΦΑΛΛΗΝΙΑΣ	1,415	1,478	1,446
ΝΟΜΟΣ ΚΙΛΚΙΣ	1,387	1,403	1,395
ΝΟΜΟΣ ΚΟΖΑΝΗΣ	1,376	1,429	1,403
ΝΟΜΟΣ ΚΟΡΙΝΘΙΑΣ	1,382	1,445	1,413
ΝΟΜΟΣ ΚΥΚΛΑΔΩΝ	1,470	1,630	1,550
ΝΟΜΟΣ ΛΑΚΩΝΙΑΣ	1,389	1,439	1,414
ΝΟΜΟΣ ΛΑΡΙΣΗΣ	1,384	1,427	1,406
ΝΟΜΟΣ ΛΑΣΙΘΙΟΥ	1,428	1,467	1,447
ΝΟΜΟΣ ΛΕΣΒΟΥ	1,369	1,455	1,412
ΝΟΜΟΣ ΛΕΥΚΑΔΟΣ	1,400	1,442	1,421
ΝΟΜΟΣ ΜΑΓΝΗΣΙΑΣ	1,372	1,477	1,425
ΝΟΜΟΣ ΜΕΣΣΗΝΙΑΣ	1,389	1,485	1,437
ΝΟΜΟΣ ΞΑΝΘΗΣ	1,381	1,415	1,398
ΝΟΜΟΣ ΠΕΛΛΗΣ	1,381	1,425	1,403
ΝΟΜΟΣ ΠΙΕΡΙΑΣ	1,380	1,428	1,404
ΝΟΜΟΣ ΠΡΕΒΕΖΗΣ	1,398	1,425	1,411
ΝΟΜΟΣ ΡΕΘΥΜΝΗΣ	1,430	1,473	1,452
ΝΟΜΟΣ ΡΟΔΟΠΗΣ	1,385	1,427	1,406
ΝΟΜΟΣ ΣΑΜΟΥ	1,406	1,495	1,451
ΝΟΜΟΣ ΣΕΡΡΩΝ	1,381	1,409	1,395
ΝΟΜΟΣ ΤΡΙΚΑΛΩΝ	1,386	1,428	1,407
ΝΟΜΟΣ ΦΘΙΩΤΙΔΟΣ	1,381	1,434	1,408
ΝΟΜΟΣ ΦΛΩΡΙΝΗΣ	1,391	1,417	1,404
ΝΟΜΟΣ ΦΩΚΙΔΟΣ	1,413	1,442	1,428
ΝΟΜΟΣ ΧΑΛΚΙΔΙΚΗΣ	1,379	1,437	1,408
ΝΟΜΟΣ ΧΑΝΙΩΝ	1,407	1,489	1,448
ΝΟΜΟΣ ΧΙΟΥ	1,349	1,457	1,403
ΣΤΑΘΜΙΣΜΕΝΟΣ Μ.Ο.*	1,379	1,455	1,417

* Μέσοι όροι ελάχιστων και μέγιστων τιμών χονδρικής όπως υποβάλλονται από τις εταιρείες εμπορίας στο Παρατηρητήριο Τιμών βάσει της ΚΥΑ 978/24-10-2011.
Η στάθμιση γίνεται βάσει των όγκων πωλήσεων έτους 2017 ανά τύπο καυσίμου και ανά νομό.

2. γ. Συγκριτικά στοιχεία με Ε.Ε.

Οι λιανικές τιμές αμόλυβδης βενζίνης με φόρους και προ φόρων στις 28 χώρες της Ε.Ε. για τις 26/11/2018 (τελευταία επίσημα στοιχεία) παρουσιάζονται συγκριτικά κατά φθίνουσα σειρά στα παρακάτω διαγράμματα:



Αναλυτικά στοιχεία για τις τιμές καυσίμων και τους φόρους στις 28 χώρες της Ε.Ε. παρουσιάζονται στην ιστοσελίδα της Ευρωπαϊκής Επιτροπής: http://ec.europa.eu/energy/observatory/oil/bulletin_en.htm

*Οι συγκρίσεις των τιμών μεταξύ των διαφόρων χωρών θα πρέπει να γίνονται με ιδιαίτερη προσοχή εξαιτίας των διαφορών στην ποιότητα των προϊόντων, στις πρακτικές μάρκετινγκ, στις δομές της αγοράς και στις καταναλωτικές συνήθειες που επικρατούν σε κάθε χώρα.

3. Πετρέλαιο Κίνησης (Biodiesel)

3. α. Διαμόρφωση τιμής

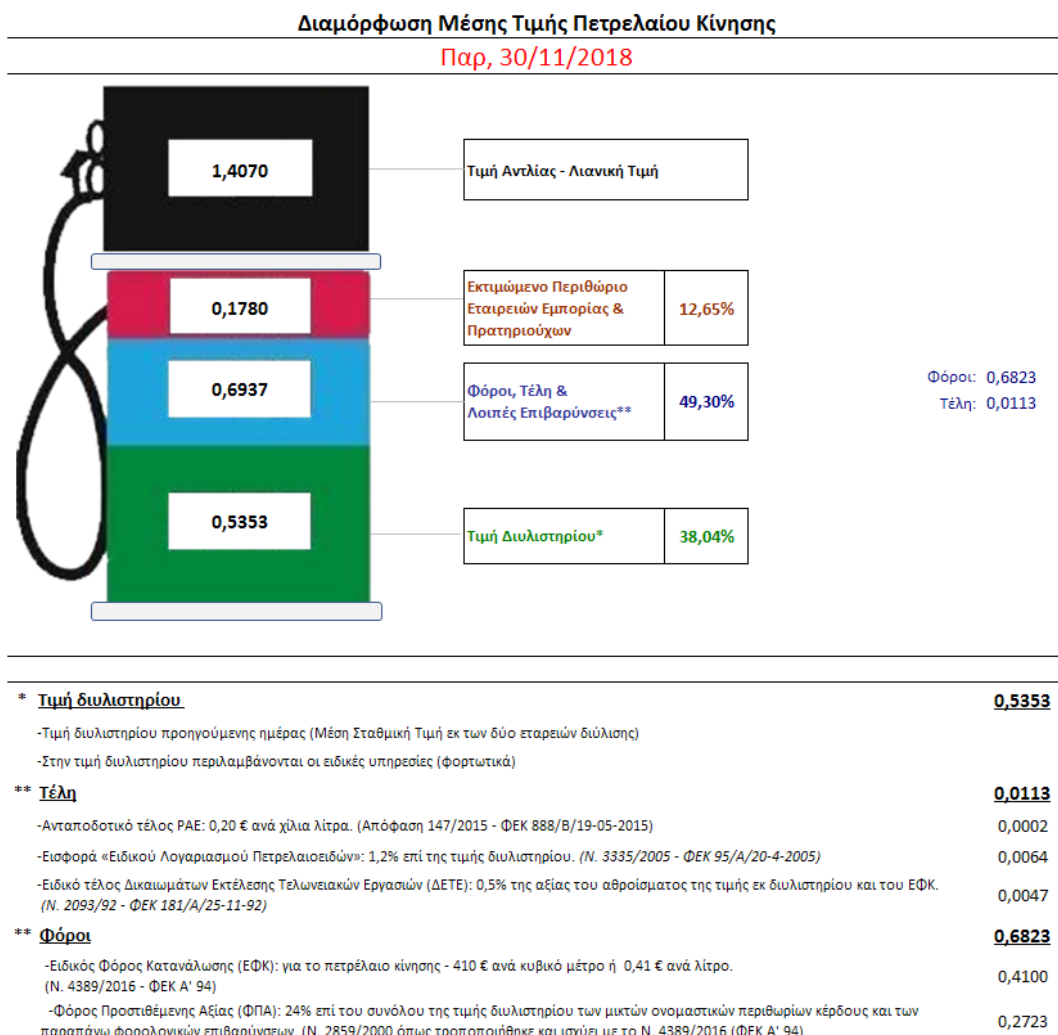
Η τιμή διυλιστηρίου του πετρελαίου κίνησης για την Πέμπτη 29/11/2018 διαμορφώθηκε στα 0,5353€ ανά λίτρο. Σε σχέση με την τιμή διυλιστηρίου της προηγούμενης εβδομάδας (22/11/2018) σημειώθηκε μείωση κατά 0,0373 ανά λίτρο (3,73 λεπτά).

Οι φόροι, τα τέλη και οι λοιπές επιβαρύνσεις αντιστοιχούν σε 0,6937 € ανά λίτρο.

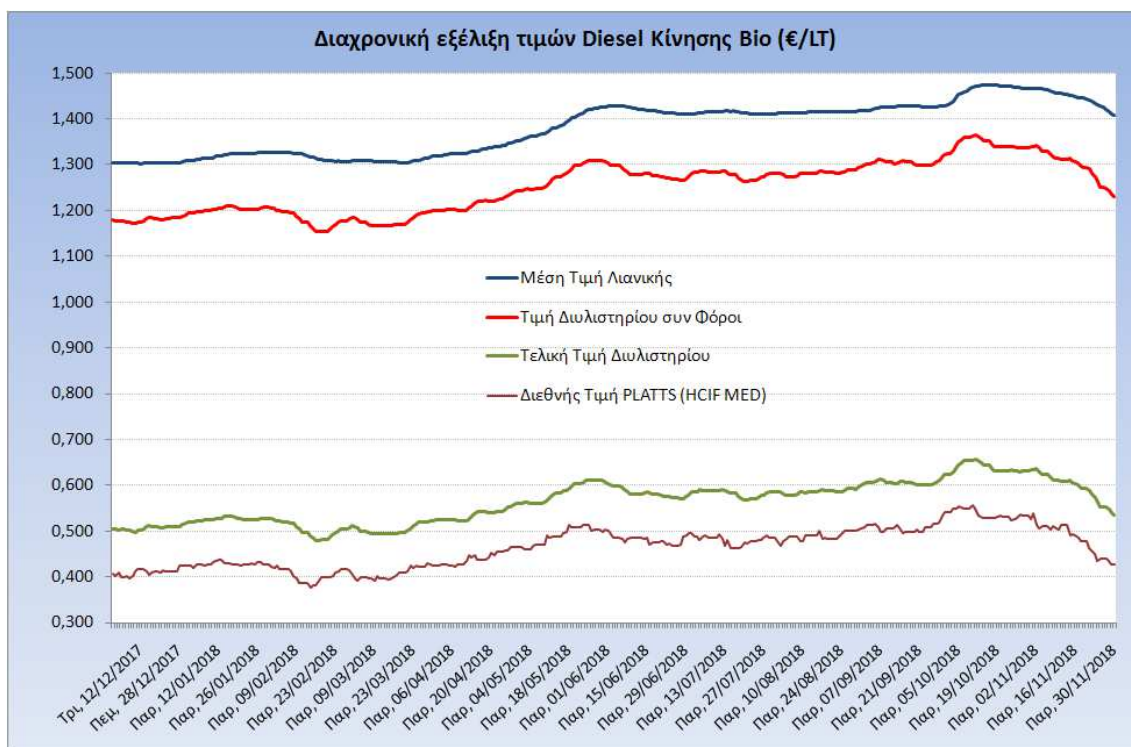
Η μέση τιμή λιανικής του πετρελαίου κίνησης για την Παρασκευή 23/11/2018 διαμορφώθηκε στα 1,4070€ ανά λίτρο. Σε σχέση με την τιμή της προηγούμενης εβδομάδας (16/11/2018) σημειώθηκε μείωση κατά 0,026 ανά λίτρο (2,6 λεπτά).

Το εκτιμώμενο περιθώριο των πρατηριούχων και των εταιρειών εμπορίας υπολογίζεται κατά μέσο όρο στα 0,1780 € ανά λίτρο (17,80 λεπτά).

Η τελική τιμή λιανικής διαμορφώνεται από την τιμή διυλιστηρίου κατά 38,04%, από τους φόρους σταθερούς και μεταβλητούς) κατά 49,30%, και από τα εκτιμώμενα περιθώρια των εταιρειών εμπορίας, των μεταφορέων υγρών καυσίμων και των πρατηρίων κατά 12,65% (βλ. παρακάτω πίνακα).



Η εξέλιξη των διεθνών τιμών Platts (HCIF/MED), των τιμών διυλιστηρίου και των τιμών λιανικής για το πετρέλαιο κίνησης, καθώς και των αντίστοιχων ενδεικτικών περιθωρίων εμπορίας για το διάστημα των τελευταίων 12 μηνών παρουσιάζονται στο ακόλουθο διάγραμμα:



3. β. Χονδρική Τιμή Πώλησης

Αναλυτικά, οι μέσες κατώτατες και ανώτατες τιμές χονδρικής, καθώς και η διάμεσος τιμή ανά νομό παρουσιάζονται στον επόμενο πίνακα:

**Τιμές Χονδρικής Πώλησης Πετρελαίου Κίνησης ανά Νομό
Παρασκευή 30 ΝΟΕΜΒΡΙΟΥ 2018**

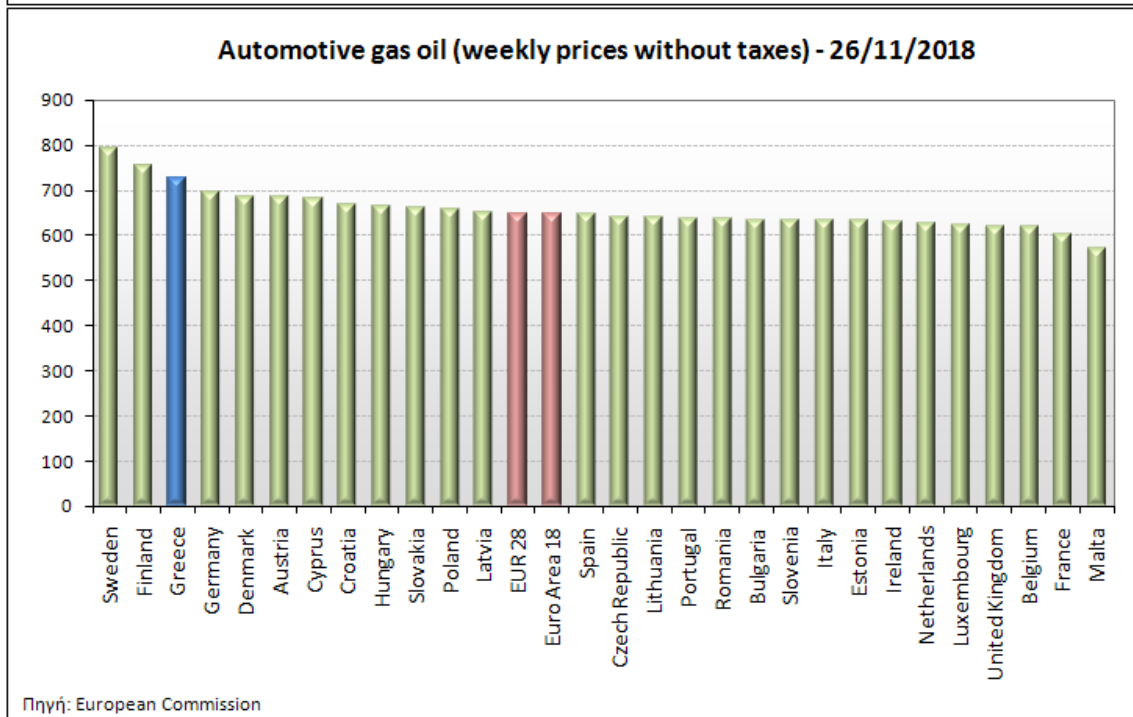
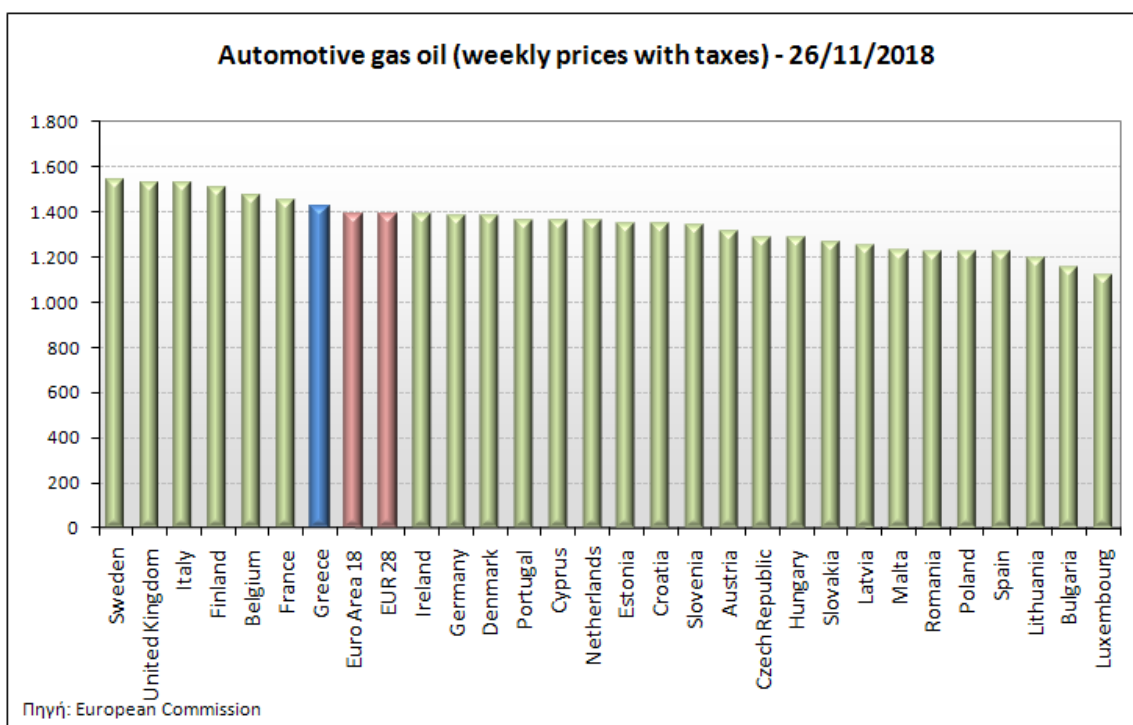
ΝΟΜΟΣ	ΜΕΣΗ ΚΑΤΩΤΑΤΗ ΜΕ ΦΠΑ	ΜΕΣΗ ΑΝΩΤΑΤΗ ΜΕ ΦΠΑ	ΔΙΑΜΕΣΟΣ ΤΙΜΗ
ΝΟΜΟΣ ΑΙΤΩΛΙΑΣ ΚΑΙ ΑΚΑΡΝΑΝΙΑΣ	1,201	1,260	1,230
ΝΟΜΟΣ ΑΡΓΟΛΙΔΟΣ	1,212	1,263	1,238
ΝΟΜΟΣ ΑΡΚΑΔΙΑΣ	1,204	1,269	1,236
ΝΟΜΟΣ ΑΡΤΗΣ	1,210	1,249	1,229
ΝΟΜΟΣ ΑΤΤΙΚΗΣ	1,190	1,291	1,241
ΝΟΜΟΣ ΑΧΑΪΑΣ	1,193	1,248	1,221
ΝΟΜΟΣ ΒΟΙΩΤΙΑΣ	1,199	1,267	1,233
ΝΟΜΟΣ ΓΡΕΒΕΝΩΝ	1,222	1,240	1,231
ΝΟΜΟΣ ΔΡΑΜΑΣ	1,209	1,246	1,228
ΝΟΜΟΣ ΔΩΔΕΚΑΝΗΣΟΥ	1,246	1,353	1,299
ΝΟΜΟΣ ΕΒΡΟΥ	1,207	1,263	1,235
ΝΟΜΟΣ ΕΥΒΟΙΑΣ	1,199	1,277	1,238
ΝΟΜΟΣ ΕΥΡΥΤΑΝΙΑΣ	1,263	1,273	1,268

ΝΟΜΟΣ	ΜΕΣΗ ΚΑΤΩΤΑΤΗ ΜΕ ΦΠΑ	ΜΕΣΗ ΑΝΩΤΑΤΗ ΜΕ ΦΠΑ	ΔΙΑΜΕΣΟΣ ΤΙΜΗ
ΝΟΜΟΣ ΖΑΚΥΝΘΟΥ	1,196	1,277	1,237
ΝΟΜΟΣ ΗΛΕΙΑΣ	1,219	1,280	1,249
ΝΟΜΟΣ ΗΜΑΘΙΑΣ	1,197	1,240	1,219
ΝΟΜΟΣ ΗΡΑΚΛΕΙΟΥ	1,232	1,303	1,267
ΝΟΜΟΣ ΘΕΣΠΡΩΤΙΑΣ	1,208	1,259	1,234
ΝΟΜΟΣ ΘΕΣΣΑΛΟΝΙΚΗΣ	1,200	1,244	1,222
ΝΟΜΟΣ ΙΩΑΝΝΙΝΩΝ	1,198	1,281	1,239
ΝΟΜΟΣ ΚΑΒΑΛΑΣ	1,200	1,266	1,233
ΝΟΜΟΣ ΚΑΡΔΙΤΣΗΣ	1,206	1,265	1,236
ΝΟΜΟΣ ΚΑΣΤΟΡΙΑΣ	1,224	1,272	1,248
ΝΟΜΟΣ ΚΕΡΚΥΡΑΣ	1,220	1,285	1,252
ΝΟΜΟΣ ΚΕΦΑΛΛΗΝΙΑΣ	1,241	1,305	1,273
ΝΟΜΟΣ ΚΙΛΚΙΣ	1,209	1,228	1,219
ΝΟΜΟΣ ΚΟΖΑΝΗΣ	1,199	1,255	1,227
ΝΟΜΟΣ ΚΟΡΙΝΘΙΑΣ	1,205	1,264	1,235
ΝΟΜΟΣ ΚΥΚΛΑΔΩΝ	1,292	1,440	1,366
ΝΟΜΟΣ ΛΑΚΩΝΙΑΣ	1,211	1,266	1,239
ΝΟΜΟΣ ΛΑΡΙΣΗΣ	1,200	1,261	1,231
ΝΟΜΟΣ ΛΑΣΙΘΙΟΥ	1,251	1,291	1,271
ΝΟΜΟΣ ΛΕΣΒΟΥ	1,204	1,312	1,258
ΝΟΜΟΣ ΛΕΥΚΑΔΟΣ	1,226	1,267	1,247
ΝΟΜΟΣ ΜΑΓΝΗΣΙΑΣ	1,197	1,304	1,251
ΝΟΜΟΣ ΜΕΣΣΗΝΙΑΣ	1,211	1,301	1,256
ΝΟΜΟΣ ΞΑΝΘΗΣ	1,204	1,244	1,224
ΝΟΜΟΣ ΠΕΛΛΗΣ	1,204	1,252	1,228
ΝΟΜΟΣ ΠΙΕΡΙΑΣ	1,207	1,248	1,228
ΝΟΜΟΣ ΠΡΕΒΕΖΗΣ	1,214	1,252	1,233
ΝΟΜΟΣ ΡΕΘΥΜΝΗΣ	1,259	1,293	1,276
ΝΟΜΟΣ ΡΟΔΟΠΗΣ	1,203	1,251	1,227
ΝΟΜΟΣ ΣΑΜΟΥ	1,232	1,308	1,270
ΝΟΜΟΣ ΣΕΡΡΩΝ	1,211	1,236	1,224
ΝΟΜΟΣ ΤΡΙΚΑΛΩΝ	1,215	1,262	1,238
ΝΟΜΟΣ ΦΘΙΩΤΙΔΟΣ	1,204	1,256	1,230
ΝΟΜΟΣ ΦΛΩΡΙΝΗΣ	1,212	1,258	1,235
ΝΟΜΟΣ ΦΩΚΙΔΟΣ	1,236	1,271	1,254
ΝΟΜΟΣ ΧΑΛΚΙΔΙΚΗΣ	1,205	1,278	1,242
ΝΟΜΟΣ ΧΑΝΙΩΝ	1,229	1,303	1,266
ΝΟΜΟΣ ΧΙΟΥ	1,180	1,291	1,236
ΣΤΑΘΜΙΣΜΕΝΟΣ Μ.Ο.*	1,205	1,274	1,239

* Μέσοι όροι ελάχιστων και μέγιστων τιμών χονδρικής όπως υποβάλλονται από τις εταιρείες εμπορίας στο Παρατηρητήριο Τιμών βάσει της ΚΥΑ 978/24-10-2011.
Η στάθμιση γίνεται βάσει των όγκων πωλήσεων έτους 2017 ανά τύπο καυσίμου και ανά νομό.

3. γ. Συγκριτικά στοιχεία με Ε.Ε.

Οι λιανικές τιμές πετρελαίου κίνησης με φόρους και προ φόρων στις 28 χώρες της Ε.Ε. για τις 26/11/2018 (τελευταία επίσημα στοιχεία) παρουσιάζονται συγκριτικά κατά φθίνουσα σειρά στα παρακάτω διαγράμματα:



Αναλυτικά στοιχεία για τις τιμές καυσίμων και τους φόρους στις 28 χώρες της Ε.Ε. παρουσιάζονται στην ιστοσελίδα της Ευρωπαϊκής Επιτροπής: http://ec.europa.eu/energy/observatory/oil/bulletin_en.htm

*Οι συγκρίσεις των τιμών μεταξύ των διαφόρων χωρών θα πρέπει να γίνονται με ιδιαίτερη προσοχή εξαιτίας των διαφορών στην ποιότητα των προϊόντων, στις πρακτικές μάρκετινγκ, στις δομές της αγοράς και στις καταναλωτικές συνήθειες που επικρατούν σε κάθε χώρα.

4. Πετρέλαιο Θέρμανσης (Κατ' οίκον)

4. α. Διαμόρφωση τιμής

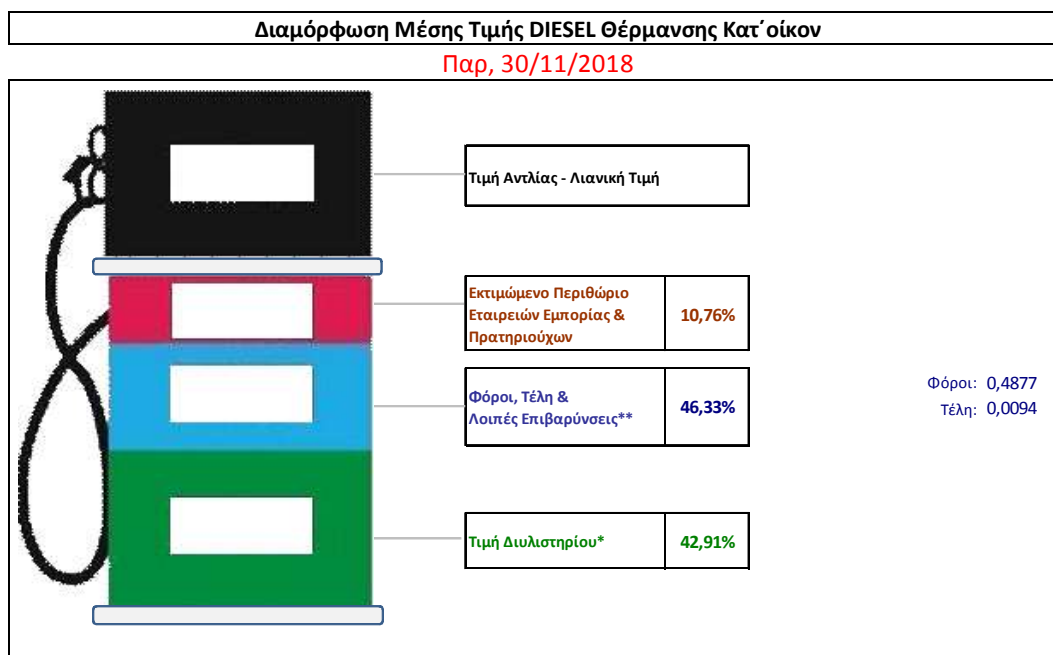
Η τιμή διυλιστηρίου του πετρελαίου θέρμανσης για την Πέμπτη 29/11/2018 διαμορφώθηκε στα 0,4604 € λίτρο. Σε σχέση με την τιμή διυλιστηρίου της προηγούμενης εβδομάδας (22/11/2018) σημειώθηκε μείωση κατά 0,0352 ανά λίτρο (3,52 λεπτά).

Οι φόροι, τα τέλη και οι λοιπές επιβαρύνσεις αντιστοιχούν σε 0,4971 € ανά λίτρο.

Η μέση τιμή λιανικής του πετρελαίου θέρμανσης (κατ' οίκον) για την Παρασκευή 30/11/2018 διαμορφώθηκε στο 1,0730 € ανά λίτρο. Σε σχέση με την τιμή της προηγούμενης εβδομάδας (23/11/2018) σημειώθηκε μείωση κατά 0,031 ανά λίτρο (3,1 λεπτά).

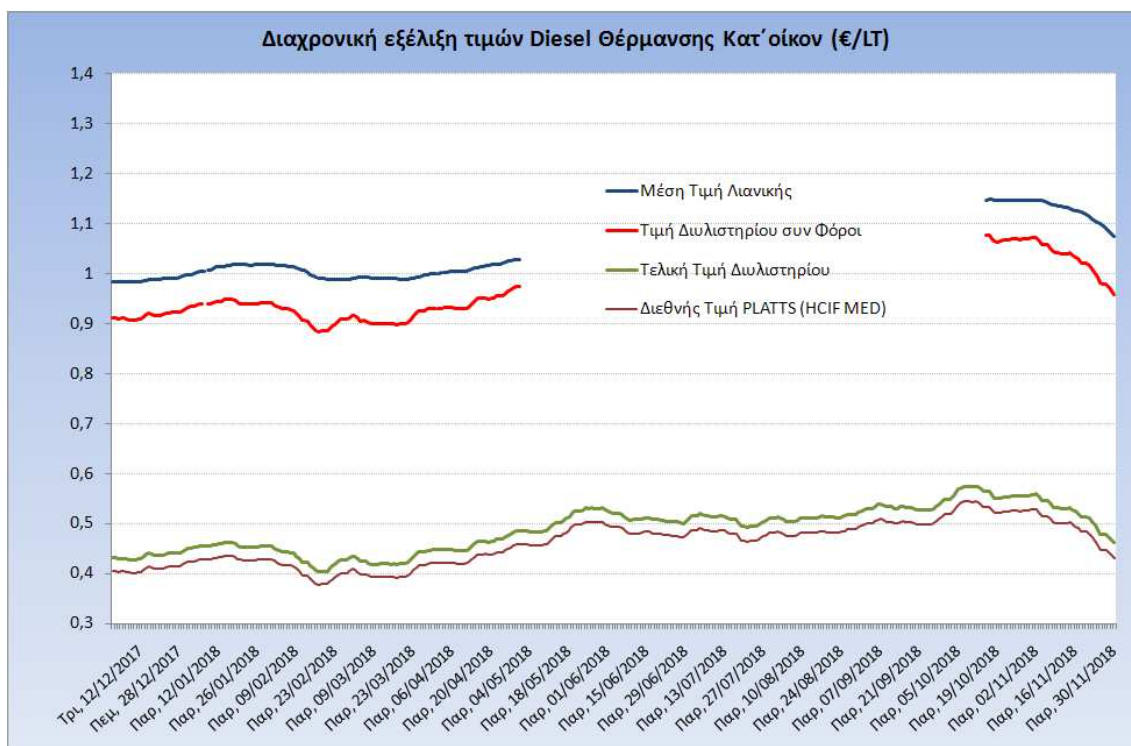
Το εκτιμώμενο περιθώριο των πρατηριούχων και των εταιρειών εμπορίας υπολογίζεται κατά μέσο όρο στα 0,1155 ανά λίτρο (11,55 λεπτά).

Η τελική τιμή λιανικής διαμορφώνεται από την τιμή διυλιστηρίου κατά 42,91%, από τους φόρους (σταθερούς και μεταβλητούς) κατά 46,33%, και από τα εκτιμώμενα περιθώρια των εταιρειών εμπορίας, των μεταφορέων υγρών καυσίμων και των πρατηρίων κατά 10,76% (βλ. παρακάτω πίνακα).



* Τιμή διυλιστηρίου	0,4604
-Τιμή διυλιστηρίου προηγούμενης ημέρας (Μέση Σταθμική Τιμή εκ των δύο εταιρειών διύλισης)	
-Στην τιμή διυλιστηρίου περιλαμβάνονται οι ειδικές υπηρεσίες (φορτωτικά)	
** Τέλη	0,0094
-Ανταποδοτικό τέλος ΡΑΕ: 0,20 € ανά χίλια λίτρα. (Απόφαση 147/2015 - ΦΕΚ 888/Β/19-05-2015)	
-Εισφορά «Ειδικού Λογαριασμού Πετρελαιοειδών»: 1,2% επί της τιμής διυλιστηρίου. (Ν. 3335/2005 - ΦΕΚ 95/Α/20-4-2005)	
-Ειδικό τέλος Δικαιωμάτων Εκτέλεσης Τελωνειακών Εργασιών (ΔΕΤΕ): 0,5% της αξίας του αθροίσματος της τιμής εκ διυλιστηρίου και του ΕΦΚ. (Ν. 2093/92 - ΦΕΚ 181/Α/25-11-92)	
** Φόροι	0,4877
-Ειδικός Φόρος Κατανάλωσης (ΕΦΚ): για το πετρέλαιο θέρμανσης - 280 € ανά κυβικό μέτρο ή 0,280 € ανά λίτρο. (Ν. 4389/2016 (ΦΕΚ Α' 94)	
-Φόρος Προστιθέμενης Αξίας (ΦΠΑ): 24% επί του συνόλου της τιμής διυλιστηρίου των μικτών ονομαστικών περιθωρίων κέρδους και των παραπάνω φορολογικών επιβαρύνσεων. (Ν. 2859/2000 όπως τροποποιήθηκε και ισχύει με το Ν. 4389/2016 (ΦΕΚ Α' 94)	

Η εξέλιξη των διεθνών τιμών Platts (HCIF/MED), των τιμών διυλιστηρίου και των τιμών λιανικής για το πετρέλαιο θέρμανσης (κατ' οίκον), καθώς και των αντίστοιχων ενδεικτικών περιθωρίων εμπορίας για το διάστημα των τελευταίων 12 μηνών παρουσιάζονται στο ακόλουθο διάγραμμα:



4. β. Χονδρική Τιμή Πώλησης

Αναλυτικά, οι μέσες κατώτατες και ανώτατες τιμές χονδρικής, καθώς και η διάμεσος τιμή ανά νομό παρουσιάζονται στον επόμενο πίνακα:

Μέσες Τιμές Χονδρικής Πώλησης Πετρελαίου Θέρμανσης (κατ' οίκον) ανά Νομό Παρασκευή 30 ΝΟΕΜΒΡΙΟΥ 2018

ΝΟΜΟΣ	ΜΕΣΗ ΚΑΤΩΤΑΤΗ ΜΕ ΦΠΑ	ΜΕΣΗ ΑΝΩΤΑΤΗ ΜΕ ΦΠΑ	ΔΙΑΜΕΣΟΣ ΤΙΜΗ
ΝΟΜΟΣ ΑΙΤΩΛΙΑΣ ΚΑΙ ΑΚΑΡΝΑΝΙΑΣ	0,948	0,996	0,972
ΝΟΜΟΣ ΑΡΓΟΛΙΔΟΣ	0,949	0,978	0,963
ΝΟΜΟΣ ΑΡΚΑΔΙΑΣ	0,946	0,997	0,971
ΝΟΜΟΣ ΑΡΤΗΣ	0,952	0,987	0,970
ΝΟΜΟΣ ΑΤΤΙΚΗΣ	0,932	0,991	0,961
ΝΟΜΟΣ ΑΧΑΪΑΣ	0,936	0,975	0,956
ΝΟΜΟΣ ΒΟΙΩΤΙΑΣ	0,950	0,980	0,965
ΝΟΜΟΣ ΓΡΕΒΕΝΩΝ	0,961	0,969	0,965
ΝΟΜΟΣ ΔΡΑΜΑΣ	0,946	0,971	0,958
ΝΟΜΟΣ ΔΩΔΕΚΑΝΗΣΟΥ	0,992	1,053	1,022
ΝΟΜΟΣ ΕΒΡΟΥ	0,956	0,990	0,973
ΝΟΜΟΣ ΕΥΒΟΙΑΣ	0,942	0,988	0,965
ΝΟΜΟΣ ΕΥΡΥΤΑΝΙΑΣ	0,994	0,999	0,996
ΝΟΜΟΣ ΖΑΚΥΝΘΟΥ	0,943	0,993	0,968
ΝΟΜΟΣ ΗΛΕΙΑΣ	0,966	1,011	0,988

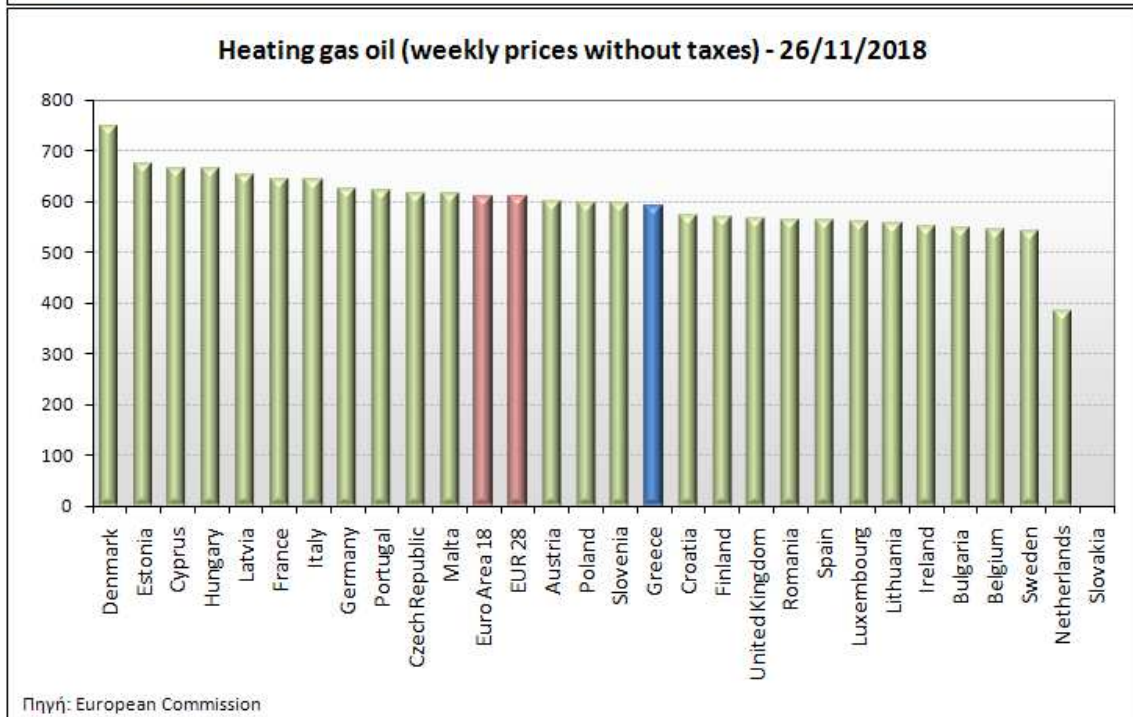
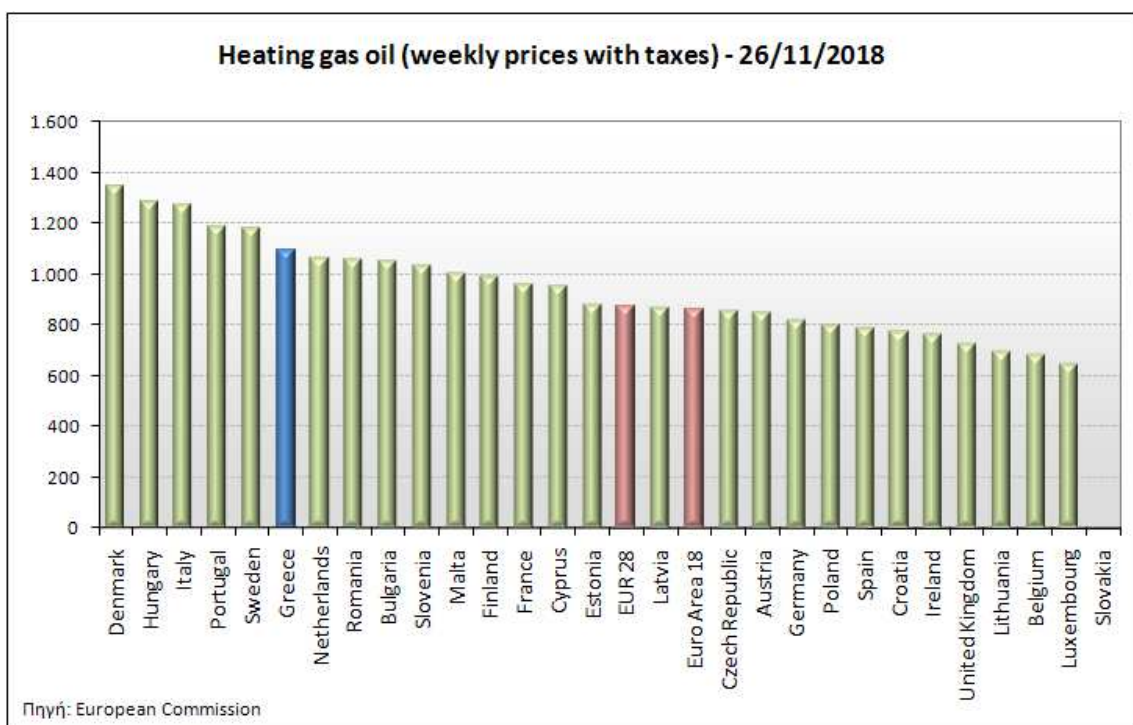
ΝΟΜΟΣ	ΜΕΣΗ ΚΑΤΩΤΑΤΗ ΜΕ ΦΠΑ	ΜΕΣΗ ΑΝΩΤΑΤΗ ΜΕ ΦΠΑ	ΔΙΑΜΕΣΟΣ ΤΙΜΗ
ΝΟΜΟΣ ΗΜΑΘΙΑΣ	0,940	0,965	0,953
ΝΟΜΟΣ ΗΡΑΚΛΕΙΟΥ	0,963	1,019	0,991
ΝΟΜΟΣ ΘΕΣΠΡΩΤΙΑΣ	0,956	0,989	0,973
ΝΟΜΟΣ ΘΕΣΣΑΛΟΝΙΚΗΣ	0,941	0,972	0,956
ΝΟΜΟΣ ΙΩΑΝΝΙΝΩΝ	0,939	0,986	0,962
ΝΟΜΟΣ ΚΑΒΑΛΑΣ	0,946	0,991	0,969
ΝΟΜΟΣ ΚΑΡΔΙΤΣΗΣ	0,959	0,981	0,970
ΝΟΜΟΣ ΚΑΣΤΟΡΙΑΣ	0,948	0,975	0,962
ΝΟΜΟΣ ΚΕΡΚΥΡΑΣ	0,967	1,010	0,989
ΝΟΜΟΣ ΚΕΦΑΛΛΗΝΙΑΣ	0,978	1,015	0,997
ΝΟΜΟΣ ΚΙΛΚΙΣ	0,949	0,965	0,957
ΝΟΜΟΣ ΚΟΖΑΝΗΣ	0,941	0,978	0,960
ΝΟΜΟΣ ΚΟΡΙΝΘΙΑΣ	0,954	0,988	0,971
ΝΟΜΟΣ ΚΥΚΛΑΔΩΝ	1,024	1,103	1,063
ΝΟΜΟΣ ΛΑΚΩΝΙΑΣ	0,966	1,009	0,988
ΝΟΜΟΣ ΛΑΡΙΣΗΣ	0,948	0,974	0,961
ΝΟΜΟΣ ΛΑΣΙΘΙΟΥ	0,984	1,015	0,999
ΝΟΜΟΣ ΛΕΣΒΟΥ	0,945	1,015	0,980
ΝΟΜΟΣ ΛΕΥΚΑΔΟΣ	0,963	0,994	0,979
ΝΟΜΟΣ ΜΑΓΝΗΣΙΑΣ	0,943	1,018	0,981
ΝΟΜΟΣ ΜΕΣΣΗΝΙΑΣ	0,965	1,005	0,985
ΝΟΜΟΣ ΞΑΝΘΗΣ	0,943	0,975	0,959
ΝΟΜΟΣ ΠΕΛΛΗΣ	0,943	0,978	0,961
ΝΟΜΟΣ ΠΙΕΡΙΑΣ	0,946	0,972	0,959
ΝΟΜΟΣ ΠΡΕΒΕΖΗΣ	0,952	0,980	0,966
ΝΟΜΟΣ ΡΕΘΥΜΝΗΣ	0,988	1,021	1,004
ΝΟΜΟΣ ΡΟΔΟΠΗΣ	0,949	0,980	0,965
ΝΟΜΟΣ ΣΑΜΟΥ	0,986	1,027	1,006
ΝΟΜΟΣ ΣΕΡΡΩΝ	0,948	0,971	0,960
ΝΟΜΟΣ ΤΡΙΚΑΛΩΝ	0,849	0,975	0,912
ΝΟΜΟΣ ΦΘΙΩΤΙΔΟΣ	0,946	0,993	0,970
ΝΟΜΟΣ ΦΛΩΡΙΝΗΣ	0,953	0,972	0,962
ΝΟΜΟΣ ΦΩΚΙΔΟΣ	0,977	0,992	0,984
ΝΟΜΟΣ ΧΑΛΚΙΔΙΚΗΣ	0,947	0,980	0,963
ΝΟΜΟΣ ΧΑΝΙΩΝ	0,965	1,015	0,990
ΝΟΜΟΣ ΧΙΟΥ	0,948	0,972	0,960
ΣΤΑΘΜΙΣΜΕΝΟΣ Μ.Ο.	0,943	0,987	0,965

* Μέσοι όροι ελάχιστων και μέγιστων τιμών χονδρικής όπως υποβάλλονται από τις εταιρείες εμπορίας στο Παρατηρητήριο Τιμών βάσει της ΚΥΑ 978/24-10-2011.

** Η στάθμιση γίνεται βάσει των όγκων πωλήσεων ανά τύπο καυσίμου ανά νομό.

4. γ. Συγκριτικά στοιχεία με Ε.Ε.

Οι λιανικές τιμές πετρελαίου θέρμανσης με φόρους και προ φόρων στις 28 χώρες της Ε.Ε. για τις 26/11/2018 (τελευταία επίσημα στοιχεία) παρουσιάζονται συγκριτικά κατά φθίνουσα σειρά στα παρακάτω διαγράμματα:



Αναλυτικά στοιχεία για τις τιμές καυσίμων και τους φόρους στις 28 χώρες της Ε.Ε. παρουσιάζονται στην ιστοσελίδα της Ευρωπαϊκής Επιτροπής: http://ec.europa.eu/energy/observatory/oil/bulletin_en.htm

*Οι συγκρίσεις των τιμών μεταξύ των διαφόρων χωρών θα πρέπει να γίνονται με ιδιαίτερη προσοχή εξαιτίας των διαφορών στην ποιότητα των προϊόντων, στις πρακτικές μάρκετινγκ, στις δομές της αγοράς και στις καταναλωτικές συνήθειες που επικρατούν σε κάθε χώρα.