

ΕΒΔΟΜΑΔΙΑΙΟ ΔΕΛΤΙΟ ΕΠΙΣΚΟΠΗΣΗΣ ΤΙΜΩΝ ΚΑΥΣΙΜΩΝ

Παρασκευή, 30 Οκτωβρίου 2015

1. Τιμές Παρατηρητηρίου Υγρών Καυσίμων

Οι λιανικές τιμές των υγρών καυσίμων (αμόλυβδη 95 οκτ., σούπερ αμόλυβδη 100 οκτ., σούπερ LRP, πετρέλαιο κίνησης και υγραέριο κίνησης) αναρτώνται αναλυτικά στην ιστοσελίδα του Παρατηρητηρίου Τιμών Υγρών Καυσίμων του Υπουργείου Ανάπτυξης και Ανταγωνιστικότητας www.fuelprices.gr, όπου παρουσιάζονται καθημερινά οι ελάχιστες, μέσες και μέγιστες τιμές σε όλους τους Νομούς της χώρας.

Μέσες τιμές λιανικής πώλησης καυσίμων για όλη την Ελλάδα

Παρασκευή, 30 Οκτωβρίου 2015

Προϊόν	Μέση Τιμή
Αμόλυβδη 95 οκτ.	1,401
Αμόλυβδη 100 οκτ.	1,633
Super	1,609
Diesel Κίνησης	1,111
Diesel Θέρμανσης Κατ' οίκον	0,830
Υγραέριο κίνησης (Autogas)	0,708

* Η μέση τιμή πανελλαδικά υπολογίζεται από τον σταθμισμένο μέσο όρο με βάση τους όγκους πωλήσεων ανά τύπο καυσίμου ανά νομό.

** Δεν καταγράφεται κατανάλωση στο πετρέλαιο θέρμανσης για τη χρονική περίοδο 30/4 έως 15/10 κάθε έτους.

Στον παρακάτω πίνακα παρουσιάζονται οι μέσες τιμές λιανικής των υγρών καυσίμων ανά Νομό.

Μέσες τιμές λιανικής πώλησης καυσίμων ανά νομό
 Παρασκευή, 30 Οκτωβρίου 2015

ΝΟΜΟΣ	Αμόλυβδη 95 οκτ.	Αμόλυβδη 100 οκτ.	Super	Diesel Κίνησης	Diesel Θέρμανσης Κατ'οίκον	Υγραέριο κίνησης (Autogas)
ΝΟΜΟΣ ΑΤΤΙΚΗΣ	1,373	1,605	1,561	1,080	0,821	0,675
ΝΟΜΟΣ ΑΙΤΩΛΙΑΣ ΚΑΙ ΑΚΑΡΝΑΝΙΑΣ	1,427	1,668	1,585	1,129	0,853	0,744
ΝΟΜΟΣ ΑΡΓΟΛΙΔΟΣ	1,395	1,603	1,521	1,096	0,831	0,697
ΝΟΜΟΣ ΑΡΚΑΔΙΑΣ	1,437	1,689	1,663	1,120	0,839	0,677
ΝΟΜΟΣ ΑΡΤΗΣ	1,377	1,582		1,093	0,841	0,726
ΝΟΜΟΣ ΑΧΑΪΑΣ	1,390	1,640	1,633	1,102	0,834	0,694
ΝΟΜΟΣ ΒΟΙΩΤΙΑΣ	1,403	1,685	1,528	1,115	0,825	0,692
ΝΟΜΟΣ ΓΡΕΒΕΝΩΝ	1,448	1,756		1,150	0,863	0,733
ΝΟΜΟΣ ΔΡΑΜΑΣ	1,377	1,630		1,083	0,810	0,720
ΝΟΜΟΣ ΔΩΔΕΚΑΝΗΣΟΥ	1,547	1,761	1,700	1,190	0,871	0,866
ΝΟΜΟΣ ΕΒΡΟΥ	1,436	1,661	1,802	1,130	0,832	0,759
ΝΟΜΟΣ ΕΥΒΟΙΑΣ	1,407	1,636	1,612	1,106	0,835	0,713
ΝΟΜΟΣ ΕΥΡΥΤΑΝΙΑΣ	1,487	1,794	1,702	1,175		0,749
ΝΟΜΟΣ ΖΑΚΥΝΘΟΥ	1,424	1,608		1,101	0,847	0,863
ΝΟΜΟΣ ΗΛΕΙΑΣ	1,405	1,637	1,517	1,097	0,823	0,716
ΝΟΜΟΣ ΗΜΑΘΙΑΣ	1,391	1,646		1,096	0,829	0,682
ΝΟΜΟΣ ΗΡΑΚΛΕΙΟΥ	1,472	1,671		1,162	0,823	0,824
ΝΟΜΟΣ ΘΕΣΠΡΩΤΙΑΣ	1,441	1,740		1,141	0,870	0,695
ΝΟΜΟΣ ΘΕΣΣΑΛΟΝΙΚΗΣ	1,377	1,608	1,763	1,086	0,821	0,711
ΝΟΜΟΣ ΙΩΑΝΝΙΝΩΝ	1,376	1,755		1,117	0,832	0,685
ΝΟΜΟΣ ΚΑΒΑΛΑΣ	1,411	1,670	1,689	1,108	0,822	0,716
ΝΟΜΟΣ ΚΑΡΔΙΤΣΗΣ	1,408	1,646		1,114	0,828	0,675
ΝΟΜΟΣ ΚΑΣΤΟΡΙΑΣ	1,432	1,678		1,134	0,850	0,720
ΝΟΜΟΣ ΚΕΡΚΥΡΑΣ	1,439	1,717		1,149	0,887	0,809
ΝΟΜΟΣ ΚΕΦΑΛΛΗΝΙΑΣ	1,500	1,706		1,181	0,873	0,850
ΝΟΜΟΣ ΚΙΛΚΙΣ	1,409	1,723		1,095	0,821	0,716
ΝΟΜΟΣ ΚΟΖΑΝΗΣ	1,397	1,640		1,118	0,826	0,689
ΝΟΜΟΣ ΚΟΡΙΝΘΙΑΣ	1,401	1,648	1,541	1,104	0,823	0,699
ΝΟΜΟΣ ΚΥΚΛΑΔΩΝ	1,628	1,825	1,696	1,278	0,935	0,833
ΝΟΜΟΣ ΛΑΚΩΝΙΑΣ	1,412	1,631	1,487	1,094	0,839	0,717
ΝΟΜΟΣ ΛΑΡΙΣΗΣ	1,387	1,619	1,484	1,091	0,828	0,674
ΝΟΜΟΣ ΛΑΣΙΘΙΟΥ	1,505	1,733		1,169	0,855	0,808
ΝΟΜΟΣ ΛΕΣΒΟΥ	1,467	1,707	1,559	1,164	0,919	0,804
ΝΟΜΟΣ ΛΕΥΚΑΔΟΣ	1,442	1,681	1,490	1,127	0,851	0,705
ΝΟΜΟΣ ΜΑΓΝΗΣΙΑΣ	1,431	1,694		1,137	0,845	0,702
ΝΟΜΟΣ ΜΕΣΣΗΝΙΑΣ	1,428	1,664	1,693	1,108	0,854	0,691
ΝΟΜΟΣ ΞΑΝΘΗΣ	1,438	1,647		1,110	0,808	0,718
ΝΟΜΟΣ ΠΕΛΛΗΣ	1,390	1,582		1,088	0,816	0,675
ΝΟΜΟΣ ΠΙΕΡΙΑΣ	1,394	1,620		1,090	0,813	0,722
ΝΟΜΟΣ ΠΡΕΒΕΖΗΣ	1,407	1,618		1,099	0,819	0,685
ΝΟΜΟΣ ΡΕΘΥΜΝΗΣ	1,464	1,715		1,159	0,874	
ΝΟΜΟΣ ΡΟΔΟΠΗΣ	1,413	1,587		1,102	0,833	0,745
ΝΟΜΟΣ ΣΑΜΟΥ	1,516	1,710	1,650	1,168	0,880	0,870
ΝΟΜΟΣ ΣΕΡΡΩΝ	1,390	1,596		1,080	0,809	0,692
ΝΟΜΟΣ ΤΡΙΚΑΛΩΝ	1,400	1,641		1,117	0,821	0,682
ΝΟΜΟΣ ΦΘΙΩΤΙΔΟΣ	1,414	1,693	1,602	1,106	0,853	0,733
ΝΟΜΟΣ ΦΛΩΡΙΝΗΣ	1,418	1,686	1,880		0,808	0,720
ΝΟΜΟΣ ΦΩΚΙΔΟΣ	1,461	1,716	1,500	1,156	0,880	0,769
ΝΟΜΟΣ ΧΑΛΚΙΔΙΚΗΣ	1,437	1,701		1,136	0,817	0,709
ΝΟΜΟΣ ΧΑΝΙΩΝ	1,457	1,708		1,154	0,844	0,854
ΝΟΜΟΣ ΧΙΟΥ	1,550	1,768	1,899	1,220	0,832	

2. Απλή Αμόλυβδη Βενζίνη 95 οκτανίων

2. α. Διαμόρφωση τιμής

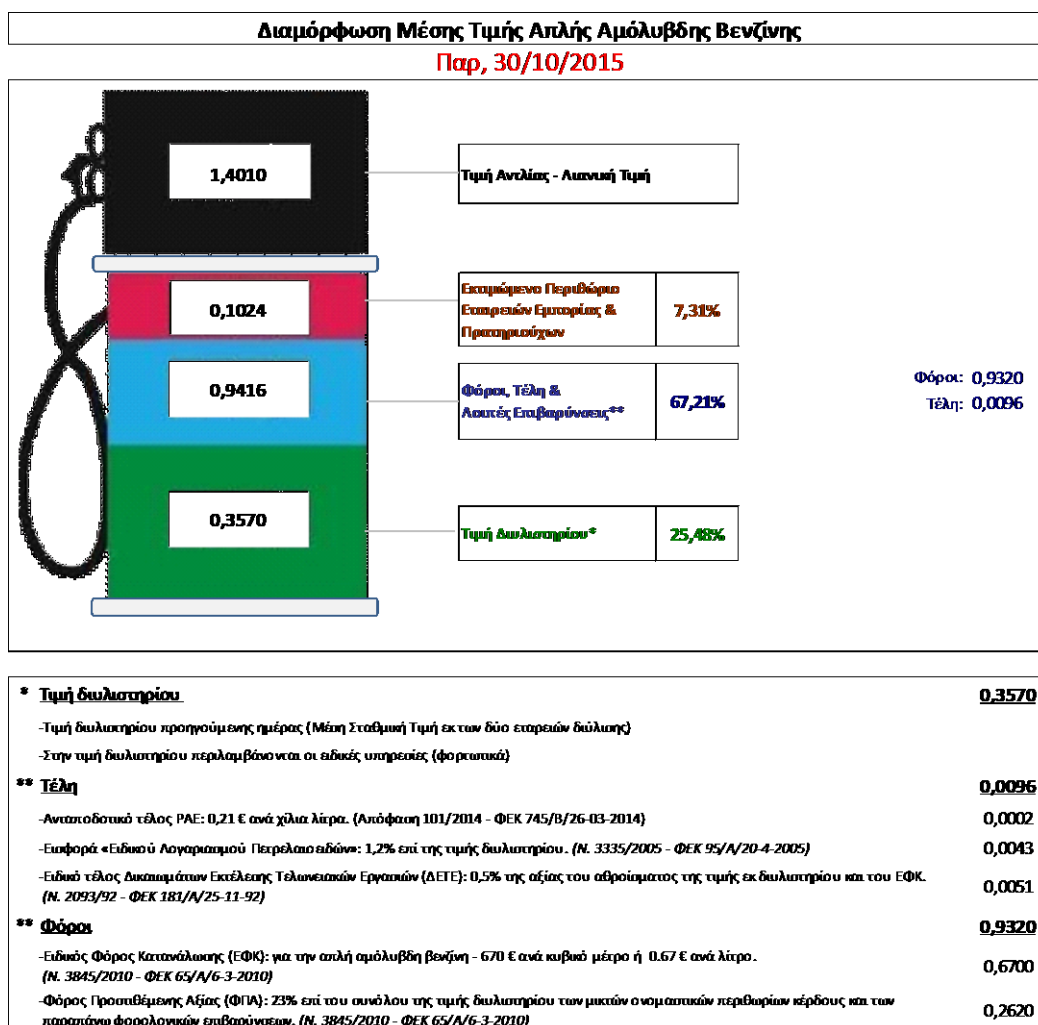
Η τιμή διυλιστηρίου της απλής αμόλυβδης βενζίνης 95 οκτανίων για την Πέμπτη 29/10/2015 διαμορφώθηκε στα 0,3570 € ανά λίτρο. Σε σχέση με την τιμή διυλιστηρίου της προηγούμενης εβδομάδας (22/10/2015) σημειώθηκε αύξηση κατά 0,0093 € ανά λίτρο (1 λεπτό).

Οι φόροι, τα τέλη και οι λοιπές επιβαρύνσεις αντιστοιχούν σε 0,9416€ ανά λίτρο.

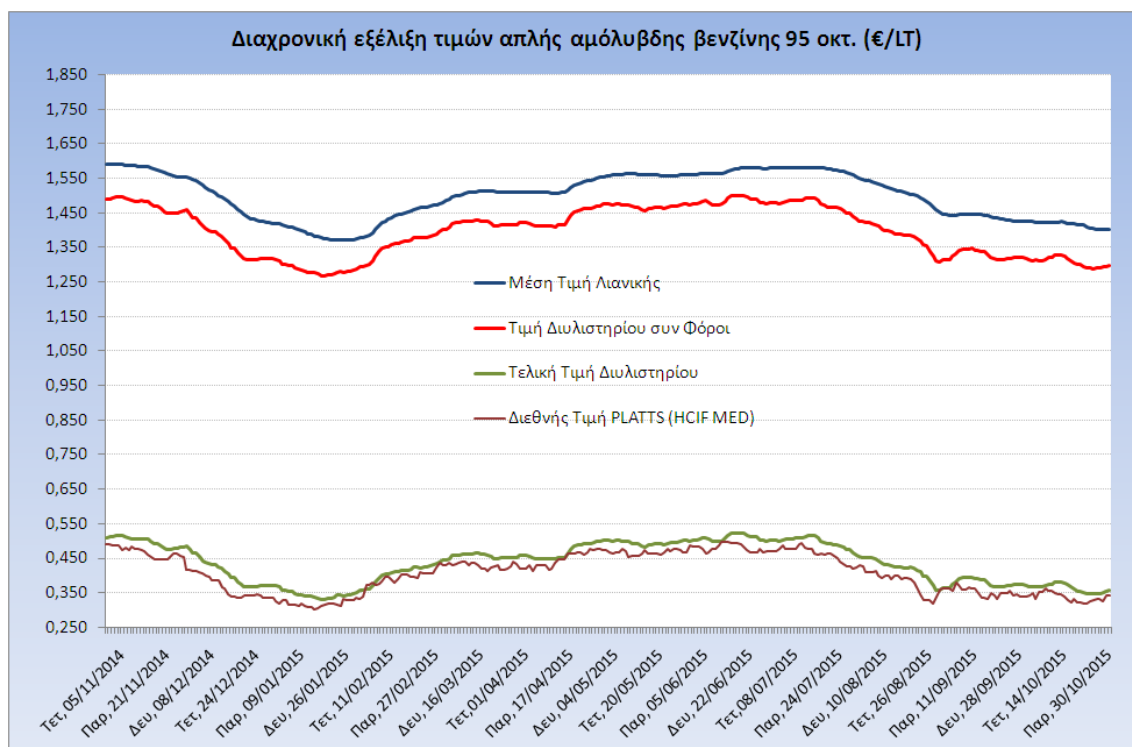
Η μέση τιμή λιανικής της απλής αμόλυβδης βενζίνης 95 οκτανίων για την Παρασκευή 30/10/2015 διαμορφώθηκε στα 1,4010 € ανά λίτρο. Σε σχέση με την τιμή της προηγούμενης εβδομάδας (23/10/2015) σημειώθηκε μείωση κατά 0,005 € ανά λίτρο (0,5 λεπτά).

Το εκτιμώμενο περιθώριο των πρατηριούχων και των εταιρειών εμπορίας υπολογίζεται κατά μέσο όρο στα 0,1024 € ανά λίτρο (10,2 λεπτά).

Η τελική τιμή λιανικής διαμορφώνεται από την τιμή διυλιστηρίου κατά 25,5%, από τους φόρους (σταθερούς και μεταβλητούς) κατά 67,2%, και από τα εκτιμώμενα περιθώρια των εταιρειών εμπορίας, των μεταφορέων υγρών καυσίμων και των πρατηρίων κατά 7,3% (βλ. παρακάτω πίνακα).



Η εξέλιξη των διεθνών τιμών Platts (HCIF/MED), των τιμών διωλιστηρίου και των τιμών λιανικής της απλής αμόλυβδη βενζίνη 95 οκτ., καθώς και των αντίστοιχων ενδεικτικών περιθωρίων εμπορίας για το διάστημα των τελευταίων 12 μηνών παρουσιάζονται στο ακόλουθο διάγραμμα:



2. β. Χονδρική Τιμή Πώλησης

Ο μέσος όρος της χονδρικής τιμής πώλησης της απλής αμόλυβδη βενζίνης 95 οκτανίων από τις εταιρείες εμπορίας πετρελαιοειδών για την Παρασκευή 30/10/2015 ήταν 1,335 € ανά λίτρο.

Αναλυτικά, οι μέσες κατώτατες και ανώτατες τιμές χονδρικής, καθώς και η μέση τιμή ανά νομό παρουσιάζονται στον επόμενο πίνακα:

Μέσες Τιμές Χονδρικής Πώλησης Απλής Αμόλυβδη Βενζίνης ανά Νομό Παρασκευή 30 Οκτωβρίου 2015

ΝΟΜΟΣ	ΜΕΣΗ ΚΑΤΩΤΑΤΗ ΜΕ ΦΠΑ	ΜΕΣΗ ΑΝΩΤΑΤΗ ΜΕ ΦΠΑ	ΜΕΣΗ ΤΙΜΗ ΜΕ ΦΠΑ
ΝΟΜΟΣ ΑΙΤΩΛΙΑΣ ΚΑΙ ΑΚΑΡΝΑΝΙΑΣ	1,291	1,374	1,332
ΝΟΜΟΣ ΑΡΓΟΛΙΔΟΣ	1,313	1,363	1,338
ΝΟΜΟΣ ΑΡΚΑΔΙΑΣ	1,298	1,375	1,337
ΝΟΜΟΣ ΑΡΤΗΣ	1,308	1,352	1,330
ΝΟΜΟΣ ΑΤΤΙΚΗΣ	1,284	1,381	1,333
ΝΟΜΟΣ ΑΧΑΪΑΣ	1,297	1,354	1,325
ΝΟΜΟΣ ΒΟΙΩΤΙΑΣ	1,294	1,349	1,322
ΝΟΜΟΣ ΓΡΕΒΕΝΩΝ	1,323	1,339	1,331
ΝΟΜΟΣ ΔΡΑΜΑΣ	1,319	1,352	1,335
ΝΟΜΟΣ ΔΩΔΕΚΑΝΗΣΟΥ	1,307	1,405	1,356
ΝΟΜΟΣ ΕΒΡΟΥ	1,302	1,359	1,331
ΝΟΜΟΣ ΕΥΒΟΙΑΣ	1,329	1,419	1,374
ΝΟΜΟΣ ΕΥΡΥΤΑΝΙΑΣ	1,346	1,358	1,352

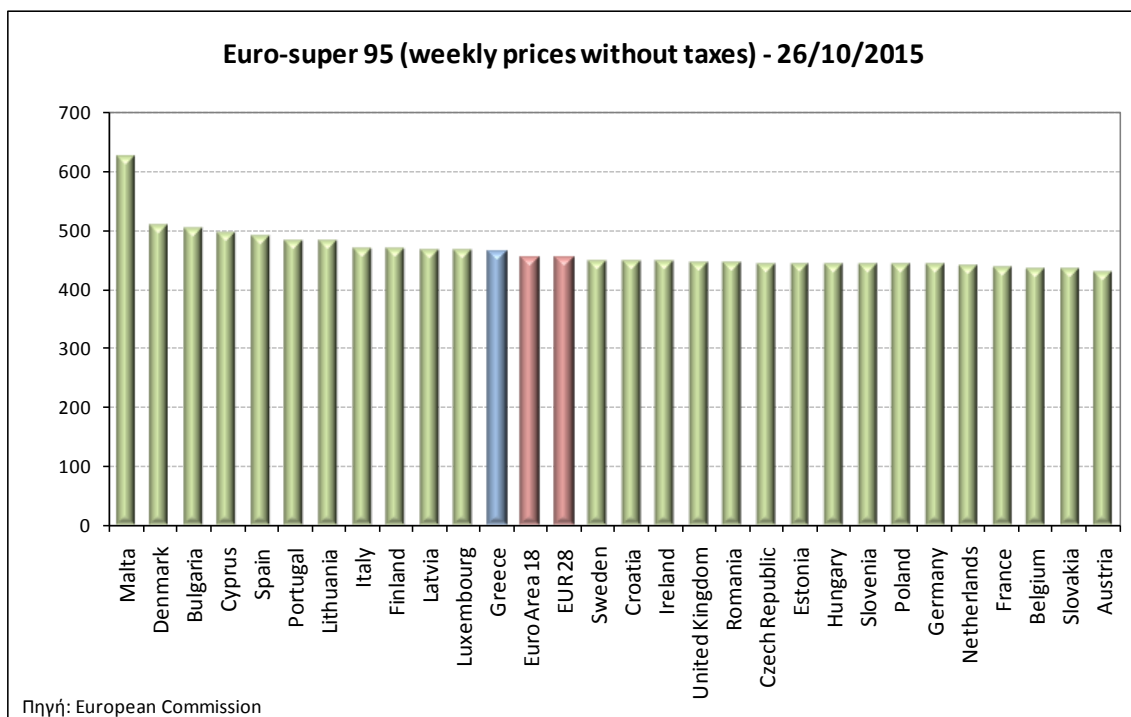
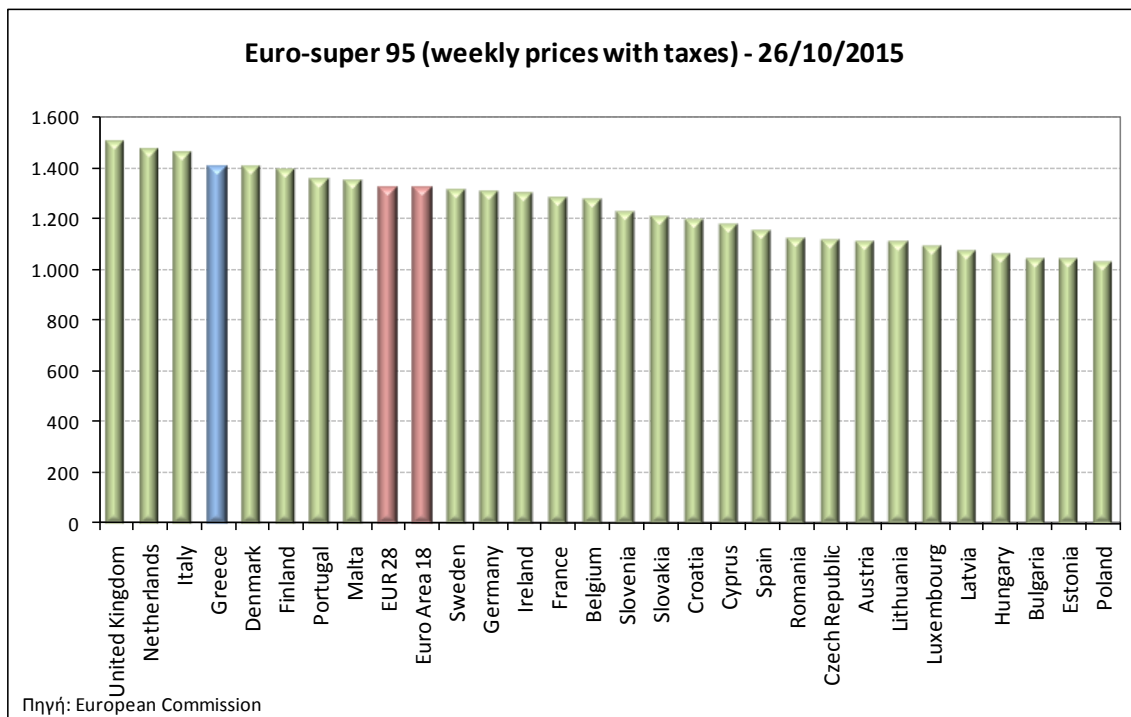
ΝΟΜΟΣ	ΜΕΣΗ ΚΑΤΩΤΑΤΗ ΜΕ ΦΠΑ	ΜΕΣΗ ΑΝΩΤΑΤΗ ΜΕ ΦΠΑ	ΜΕΣΗ ΤΙΜΗ ΜΕ ΦΠΑ
ΝΟΜΟΣ ΖΑΚΥΝΘΟΥ	1,312	1,367	1,340
ΝΟΜΟΣ ΗΛΕΙΑΣ	1,316	1,406	1,361
ΝΟΜΟΣ ΗΜΑΘΙΑΣ	1,303	1,337	1,320
ΝΟΜΟΣ ΗΡΑΚΛΕΙΟΥ	1,336	1,423	1,379
ΝΟΜΟΣ ΘΕΣΣΠΡΩΤΙΑΣ	1,305	1,356	1,330
ΝΟΜΟΣ ΘΕΣΣΑΛΟΝΙΚΗΣ	1,294	1,340	1,317
ΝΟΜΟΣ ΙΩΑΝΝΙΝΩΝ	1,295	1,359	1,327
ΝΟΜΟΣ ΚΑΒΑΛΑΣ	1,309	1,358	1,334
ΝΟΜΟΣ ΚΑΡΔΙΤΣΗΣ	1,303	1,358	1,330
ΝΟΜΟΣ ΚΑΣΤΟΡΙΑΣ	1,316	1,372	1,344
ΝΟΜΟΣ ΚΕΡΚΥΡΑΣ	1,311	1,379	1,345
ΝΟΜΟΣ ΚΕΦΑΛΛΗΝΙΑΣ	1,327	1,413	1,370
ΝΟΜΟΣ ΚΙΛΚΙΣ	1,308	1,349	1,329
ΝΟΜΟΣ ΚΟΖΑΝΗΣ	1,302	1,345	1,323
ΝΟΜΟΣ ΚΟΡΙΝΘΙΑΣ	1,302	1,355	1,328
ΝΟΜΟΣ ΚΥΚΛΑΔΩΝ	1,331	1,419	1,375
ΝΟΜΟΣ ΛΑΚΩΝΙΑΣ	1,309	1,376	1,342
ΝΟΜΟΣ ΛΑΡΙΣΗΣ	1,298	1,359	1,328
ΝΟΜΟΣ ΛΑΣΙΘΙΟΥ	1,351	1,385	1,368
ΝΟΜΟΣ ΛΕΣΒΟΥ	1,315	1,390	1,352
ΝΟΜΟΣ ΛΕΥΚΑΔΟΣ	1,308	1,359	1,334
ΝΟΜΟΣ ΜΑΓΝΗΣΙΑΣ	1,302	1,393	1,348
ΝΟΜΟΣ ΜΕΣΣΗΝΙΑΣ	1,325	1,408	1,366
ΝΟΜΟΣ ΞΑΝΘΗΣ	1,303	1,344	1,323
ΝΟΜΟΣ ΠΕΛΛΗΣ	1,303	1,344	1,323
ΝΟΜΟΣ ΠΙΕΡΙΑΣ	1,304	1,341	1,323
ΝΟΜΟΣ ΠΡΕΒΕΖΗΣ	1,322	1,365	1,343
ΝΟΜΟΣ ΡΕΘΥΜΝΗΣ	1,356	1,392	1,374
ΝΟΜΟΣ ΡΟΔΟΠΗΣ	1,309	1,344	1,326
ΝΟΜΟΣ ΣΑΜΟΥ	1,315	1,416	1,365
ΝΟΜΟΣ ΣΕΡΡΩΝ	1,302	1,342	1,322
ΝΟΜΟΣ ΤΡΙΚΑΛΩΝ	1,305	1,356	1,331
ΝΟΜΟΣ ΦΘΙΩΤΙΔΟΣ	1,298	1,359	1,328
ΝΟΜΟΣ ΦΛΩΡΙΝΗΣ	1,306	1,340	1,323
ΝΟΜΟΣ ΦΩΚΙΔΟΣ	1,325	1,358	1,341
ΝΟΜΟΣ ΧΑΛΚΙΔΙΚΗΣ	1,302	1,352	1,327
ΝΟΜΟΣ ΧΑΝΙΩΝ	1,346	1,401	1,373
ΝΟΜΟΣ ΧΙΟΥ	1,300	1,351	1,325
ΣΤΑΘΜΙΣΜΕΝΟΣ Μ.Ο.	1,298	1,372	1,335

* Μέσοι όροι ελάχιστων και μέγιστων τιμών χονδρικής όπως υποβάλλονται από τις εταιρείες εμπορίας στο Παρατηρητήριο Τιμών βάσει της ΚΥΑ 978/24-10-2011.

** Η στάθμιση γίνεται βάσει των όγκων πωλήσεων ανά τύπο καυσίμου ανά νομό.

2. γ. Συγκριτικά στοιχεία με Ε.Ε.

Οι λιανικές τιμές αμόλυβδης βενζίνης με φόρους και προ φόρων στις 28 χώρες της Ε.Ε. για τις 26/10/2015 (τελευταία επίσημα στοιχεία) παρουσιάζονται συγκριτικά κατά φθίνουσα σειρά στα παρακάτω διαγράμματα:



Αναλυτικά στοιχεία για τις τιμές καυσίμων και τους φόρους στις 28 χώρες της Ε.Ε. παρουσιάζονται στην ιστοσελίδα της Ευρωπαϊκής Επιτροπής:

*Οι συγκρίσεις των τιμών μεταξύ των διαφόρων χωρών θα πρέπει να γίνονται με ιδιαίτερη προσοχή εξαιτίας των διαφορών στην ποιότητα των προϊόντων, στις πρακτικές μάρκετινγκ, στις δομές της αγοράς και στις καταναλωτικές συνήθειες που επικρατούν σε κάθε χώρα.

3. Πετρέλαιο Κίνησης (Biodiesel)

3. α. Διαμόρφωση τιμής

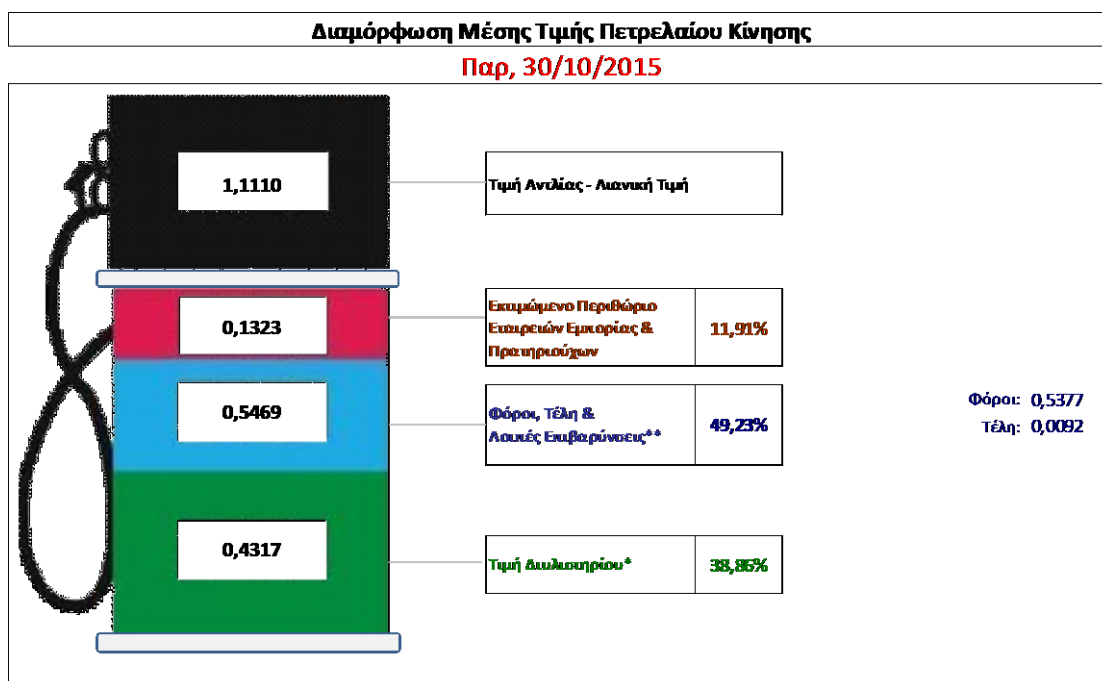
Η τιμή διυλιστηρίου του πετρελαίου κίνησης για την Πέμπτη 29/10/2015 διαμορφώθηκε στα 0,4317 € ανά λίτρο. Σε σχέση με την τιμή διυλιστηρίου της προηγούμενης εβδομάδας (22/10/2015) σημειώθηκε αύξηση κατά 0,005 € ανά λίτρο (0,5 λεπτά).

Οι φόροι, τα τέλη και οι λοιπές επιβαρύνσεις αντιστοιχούν σε 0,5469 € ανά λίτρο.

Η μέση τιμή λιανικής του πετρελαίου κίνησης για την Παρασκευή 30/10/2015 διαμορφώθηκε στα 1,111 € ανά λίτρο. Σε σχέση με την τιμή της προηγούμενης εβδομάδας (23/10/2015) σημειώθηκε μείωση κατά 0,005 € ανά λίτρο (0,5 λεπτά).

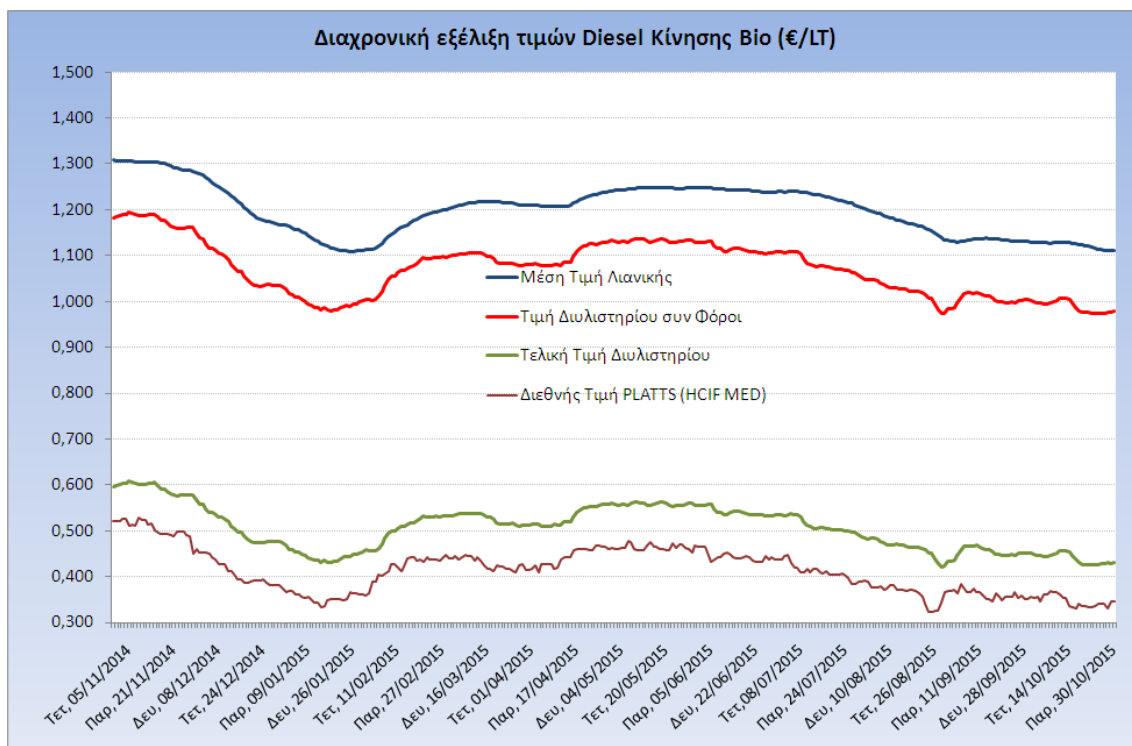
Το εκτιμώμενο περιθώριο των πρατηριούχων και των εταιρειών εμπορίας υπολογίζεται κατά μέσο όρο στα 0,1323 € ανά λίτρο (13,2 λεπτά).

Η τελική τιμή λιανικής διαμορφώνεται από την τιμή διυλιστηρίου κατά 40%, από τους φόρους (σταθερούς και μεταβλητούς) κατά 49,2%, και από τα εκτιμώμενα περιθώρια των εταιρειών εμπορίας, των μεταφορέων υγρών καυσίμων και των πρατηρίων κατά 12% (βλ. παρακάτω πίνακα).



* Τιμή διυλιστηρίου	0,4317
- Τιμή διυλιστηρίου προηγούμενης ημέρας (Μέση Σταθμική Τιμή εκ των δύο εταιρειών διύλισης)	
- Στην τιμή διυλιστηρίου περιλαμβάνονται οι ειδικές υπηρεσίες (φορτωτικά)	
** Τέλη	0,0092
- Ανταποδοτικό τέλος ΡΑΕ: 0,21 € ανά χλια λίτρα. (Απόφαση 101/2014 - ΦΕΚ 745/Β/26-03-2014)	
- Εισφορά «Ειδικού Λογαριασμού Πετρελαιοειδών»: 1,2% επί της τιμής διυλιστηρίου. (Ν. 3335/2005 - ΦΕΚ 95/Α/20-4-2005)	
- Ειδικό τέλος Δικαιωμάτων Εκτέλεσης Τελεωμετακινών Εργασιών (ΔΕΤΕ): 0,5% της αξίας του αθροίσματος της τιμής εκ διυλιστηρίου και του ΕΦΚ. (Ν. 2093/92 - ΦΕΚ 181/Α/25-11-92)	
** Φόροι	0,5377
- Ειδικός Φόρος Κατανάλωσης (ΕΦΚ): για το πετρέλαιο κίνησης - 330 € ανά κυβικό μέτρο ή 0,330 € ανά λίτρο. (Ν. 4092/2012 (ΦΕΚ 220/Α/8-11-12)	
- Φόρος Προσθεμένης Αξίας (ΦΠΑ): 23% επί του συνόλου της τιμής διυλιστηρίου των μικτών ονομαστικών περιθωρίων κέρδους και των παραπάνω φορολογικών επιβαρύνσεων. (Ν. 3845/2010 - ΦΕΚ 65/Α/6-3-2010)	

Η εξέλιξη των διεθνών τιμών Platts (HCIF/MED), των τιμών διυλιστηρίου και των τιμών λιανικής για το πετρέλαιο κίνησης, καθώς και των αντίστοιχων ενδεικτικών περιθωρίων εμπορίας για το διάστημα των τελευταίων 12 μηνών παρουσιάζονται στο ακόλουθο διάγραμμα:



3. β. Χονδρική Τιμή Πώλησης

Ο μέσος όρος της χονδρικής τιμής πώλησης του πετρελαίου κίνησης από τις εταιρείες εμπορίας πετρελαιοειδών για την Παρασκευή 30/10/2015 ήταν 0,993 € ανά λίτρο.

Αναλυτικά, οι μέσες κατώτατες και ανώτατες τιμές χονδρικής, καθώς και η μέση τιμή ανά νομό παρουσιάζονται στον επόμενο πίνακα:

Μέσες Τιμές Χονδρικής Πώλησης Πετρελαίου Κίνησης ανά Νομό

Παρασκευή 30 Οκτωβρίου 2015

ΝΟΜΟΣ	ΜΕΣΗ ΚΑΤΩΤΑΤΗ ΜΕ ΦΠΑ	ΜΕΣΗ ΑΝΩΤΑΤΗ ΜΕ ΦΠΑ	ΜΕΣΗ ΤΙΜΗ ΜΕ ΦΠΑ
ΝΟΜΟΣ ΑΙΤΩΛΙΑΣ ΚΑΙ ΑΚΑΡΝΑΝΙΑΣ	0,940	1,025	0,983
ΝΟΜΟΣ ΑΡΓΟΛΙΔΟΣ	0,962	1,010	0,986
ΝΟΜΟΣ ΑΡΚΑΔΙΑΣ	0,938	1,017	0,978
ΝΟΜΟΣ ΑΡΤΗΣ	0,945	0,990	0,968
ΝΟΜΟΣ ΑΤΤΙΚΗΣ	0,937	1,019	0,978
ΝΟΜΟΣ ΑΧΑΪΑΣ	0,966	1,035	1,001
ΝΟΜΟΣ ΒΟΙΩΤΙΑΣ	0,944	1,002	0,973
ΝΟΜΟΣ ΓΡΕΒΕΝΩΝ	0,995	1,013	1,004
ΝΟΜΟΣ ΔΡΑΜΑΣ	0,990	1,023	1,007
ΝΟΜΟΣ ΔΩΔΕΚΑΝΗΣΟΥ	0,998	1,084	1,041
ΝΟΜΟΣ ΕΒΡΟΥ	0,896	1,035	0,965
ΝΟΜΟΣ ΕΥΒΟΙΑΣ	0,972	1,051	1,011
ΝΟΜΟΣ ΕΥΡΥΤΑΝΙΑΣ	1,025	1,038	1,031

ΝΟΜΟΣ	ΜΕΣΗ ΚΑΤΩΤΑΤΗ ΜΕ ΦΠΑ	ΜΕΣΗ ΑΝΩΤΑΤΗ ΜΕ ΦΠΑ	ΜΕΣΗ ΤΙΜΗ ΜΕ ΦΠΑ
ΝΟΜΟΣ ΖΑΚΥΝΘΟΥ	0,985	1,045	1,015
ΝΟΜΟΣ ΗΛΕΙΑΣ	0,963	1,041	1,002
ΝΟΜΟΣ ΗΜΑΘΙΑΣ	0,956	0,998	0,977
ΝΟΜΟΣ ΗΡΑΚΛΕΙΟΥ	1,008	1,088	1,048
ΝΟΜΟΣ ΘΕΣΣΠΡΩΤΙΑΣ	0,943	1,060	1,002
ΝΟΜΟΣ ΘΕΣΣΑΛΟΝΙΚΗΣ	0,952	0,997	0,975
ΝΟΜΟΣ ΙΩΑΝΝΙΝΩΝ	0,936	1,011	0,974
ΝΟΜΟΣ ΚΑΒΑΛΑΣ	0,981	1,027	1,004
ΝΟΜΟΣ ΚΑΡΔΙΤΣΗΣ	0,957	0,997	0,977
ΝΟΜΟΣ ΚΑΣΤΟΡΙΑΣ	0,997	1,059	1,028
ΝΟΜΟΣ ΚΕΡΚΥΡΑΣ	0,989	1,048	1,018
ΝΟΜΟΣ ΚΕΦΑΛΛΗΝΙΑΣ	1,006	1,087	1,046
ΝΟΜΟΣ ΚΙΛΚΙΣ	0,953	0,998	0,976
ΝΟΜΟΣ ΚΟΖΑΝΗΣ	0,977	1,020	0,998
ΝΟΜΟΣ ΚΟΡΙΝΘΙΑΣ	0,942	1,014	0,978
ΝΟΜΟΣ ΚΥΚΛΑΔΩΝ	1,018	1,096	1,057
ΝΟΜΟΣ ΛΑΚΩΝΙΑΣ	0,953	1,023	0,988
ΝΟΜΟΣ ΛΑΡΙΣΗΣ	0,952	1,004	0,978
ΝΟΜΟΣ ΛΑΣΙΘΙΟΥ	1,024	1,052	1,038
ΝΟΜΟΣ ΛΕΣΒΟΥ	1,002	1,067	1,035
ΝΟΜΟΣ ΛΕΥΚΑΔΟΣ	0,985	1,036	1,011
ΝΟΜΟΣ ΜΑΓΝΗΣΙΑΣ	0,954	1,034	0,994
ΝΟΜΟΣ ΜΕΣΣΗΝΙΑΣ	0,994	1,068	1,031
ΝΟΜΟΣ ΞΑΝΘΗΣ	0,979	1,021	1,000
ΝΟΜΟΣ ΠΕΛΛΗΣ	0,958	0,998	0,978
ΝΟΜΟΣ ΠΙΕΡΙΑΣ	0,954	0,984	0,969
ΝΟΜΟΣ ΠΡΕΒΕΖΗΣ	0,970	1,009	0,990
ΝΟΜΟΣ ΡΕΘΥΜΝΗΣ	1,025	1,067	1,046
ΝΟΜΟΣ ΡΟΔΟΠΗΣ	0,978	1,026	1,002
ΝΟΜΟΣ ΣΑΜΟΥ	1,007	1,079	1,043
ΝΟΜΟΣ ΣΕΡΡΩΝ	0,959	0,991	0,975
ΝΟΜΟΣ ΤΡΙΚΑΛΩΝ	0,947	1,004	0,975
ΝΟΜΟΣ ΦΘΙΩΤΙΔΟΣ	0,953	1,003	0,978
ΝΟΜΟΣ ΦΛΩΡΙΝΗΣ	0,988	1,023	1,005
ΝΟΜΟΣ ΦΩΚΙΔΟΣ	0,961	0,985	0,973
ΝΟΜΟΣ ΧΑΛΚΙΔΙΚΗΣ	0,954	1,000	0,977
ΝΟΜΟΣ ΧΑΝΙΩΝ	1,018	1,063	1,040
ΝΟΜΟΣ ΧΙΟΥ	0,984	1,054	1,019
ΣΤΑΘΜΙΣΜΕΝΟΣ Μ.Ο.	0,960	1,025	0,993

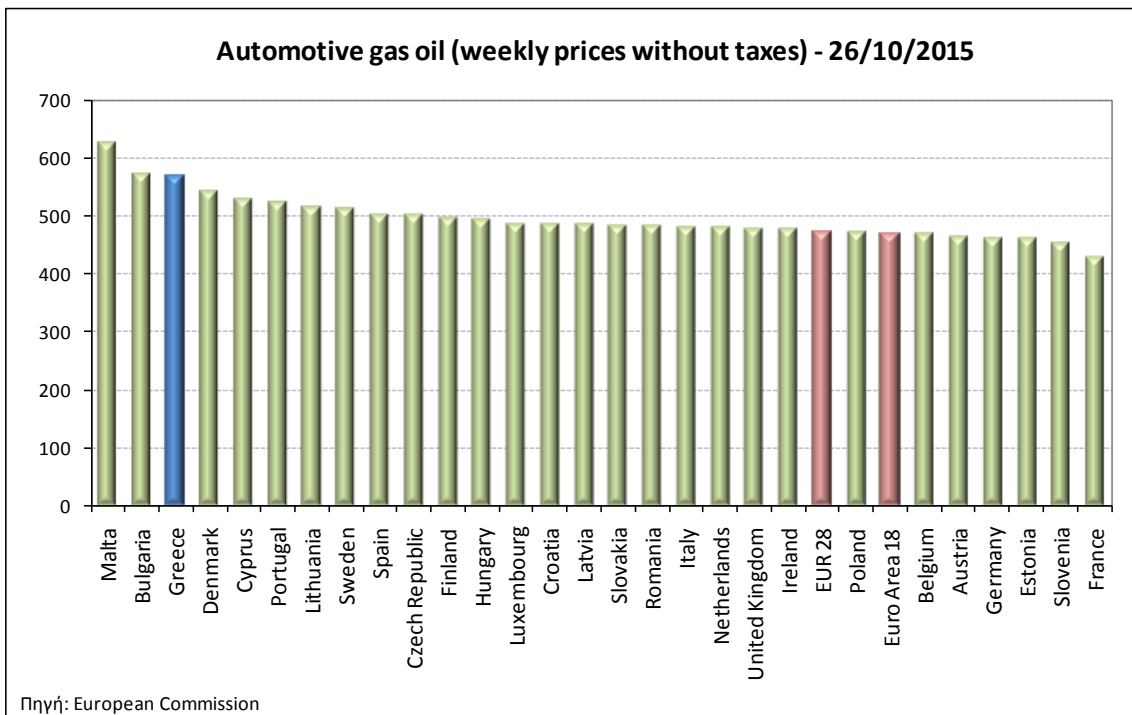
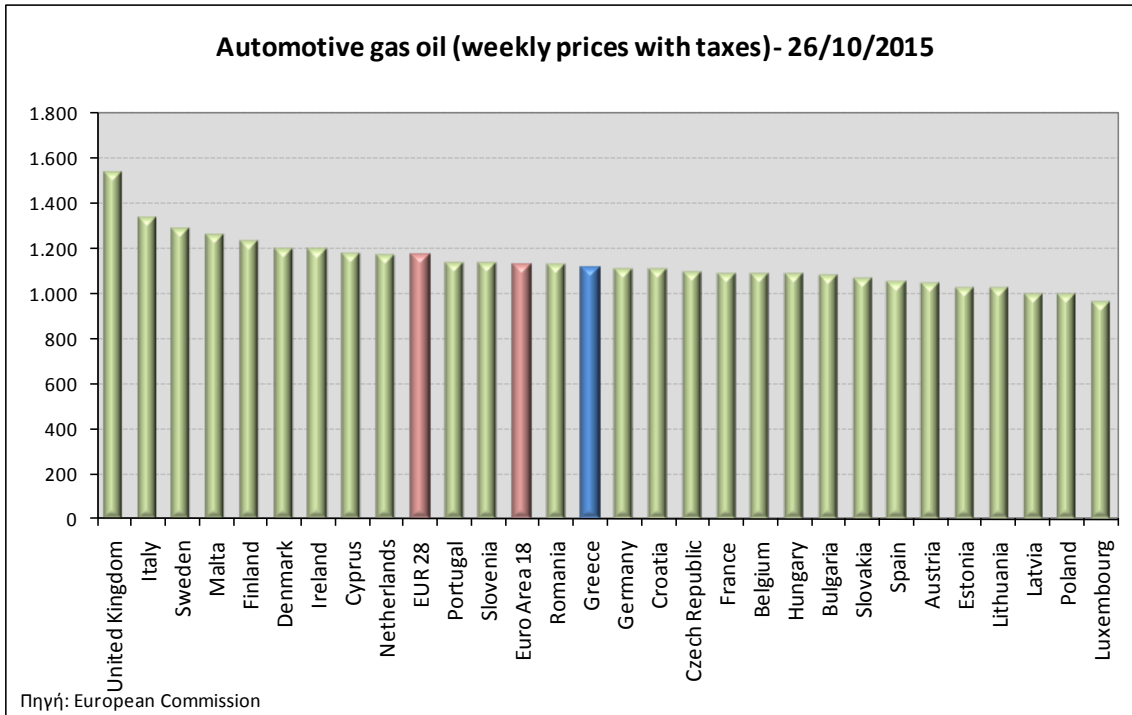
* Μέσοι όροι ελάχιστων και μέγιστων τιμών χονδρικής όπως υποβάλλονται από τις εταιρείες εμπορίας στο Παρατηρητήριο Τιμών βάσει της ΚΥΑ 978/24-10-2011.

** Η στάθμιση γίνεται βάσει των όγκων πωλήσεων ανά τύπο καυσίμου ανά νομό.

3. γ. Συγκριτικά στοιχεία με Ε.Ε.

Οι λιανικές τιμές πετρελαίου κίνησης με φόρους και προ φόρων στις 28 χώρες της Ε.Ε. για τις 26/10/2015 (τελευταία επίσημα στοιχεία) παρουσιάζονται συγκριτικά κατά φθίνουσα σειρά στα

παρακάτω διαγράμματα:



Αναλυτικά στοιχεία για τις τιμές καυσίμων και τους φόρους στις 28 χώρες της Ε.Ε. παρουσιάζονται στην ιστοσελίδα της Ευρωπαϊκής Επιτροπής: http://ec.europa.eu/energy/observatory/oil/bulletin_en.htm

*Οι συγκρίσεις των τιμών μεταξύ των διαφόρων χωρών θα πρέπει να γίνονται με ιδιαίτερη προσοχή εξαιτίας των διαφορών στην ποιότητα των προϊόντων, στις πρακτικές μάρκετινγκ, στις δομές της αγοράς και στις καταναλωτικές συνήθειες που επικρατούν σε κάθε χώρα.

4. Πετρέλαιο Θέρμανσης (Κατ' οίκον)

4. α. Διαμόρφωση τιμής

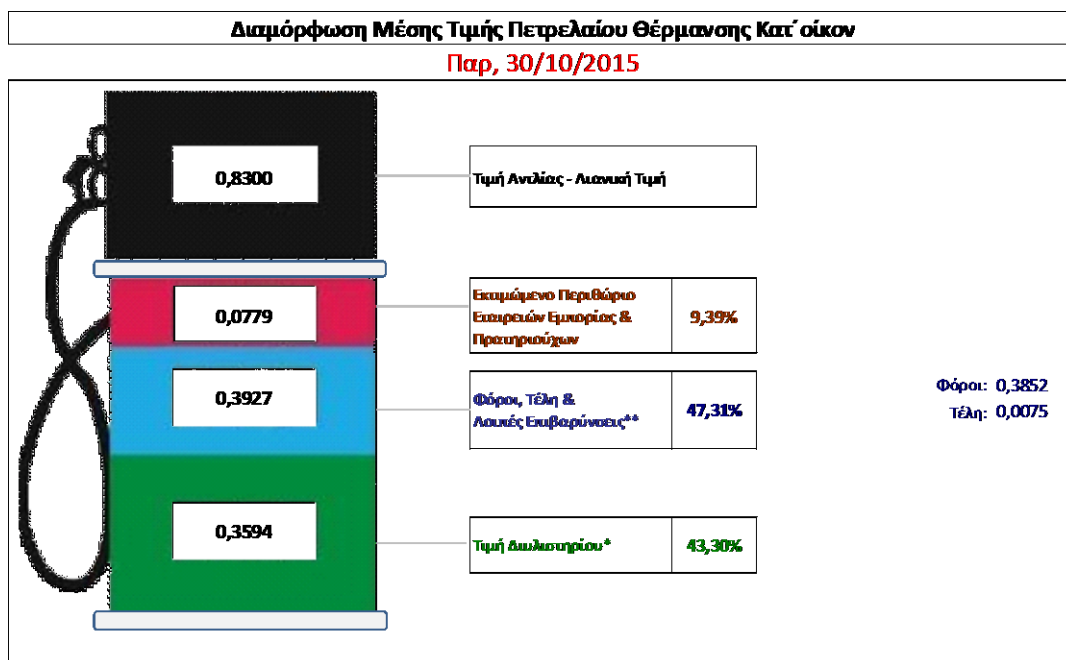
Η τιμή διυλιστηρίου του πετρελαίου θέρμανσης για την Πέμπτη 29/10/2015 διαμορφώθηκε στα 0,3594 € ανά λίτρο. Σε σχέση με την τιμή διυλιστηρίου της προηγούμενης εβδομάδας (22/10/2015) σημειώθηκε αύξηση κατά 0,0075 € ανά λίτρο (0,8 λεπτά).

Οι φόροι, τα τέλη και οι λοιπές επιβαρύνσεις αντιστοιχούν σε 0,3927 € ανά λίτρο.

Η μέση τιμή λιανικής του πετρελαίου θέρμανσης (κατ' οίκον) για την Παρασκευή 30/10/2015 διαμορφώθηκε στα 0,8300 € ανά λίτρο. Σε σχέση με την τιμή της προηγούμενης εβδομάδας (23/10/2015) δε σημειώθηκε καμία μεταβολή.

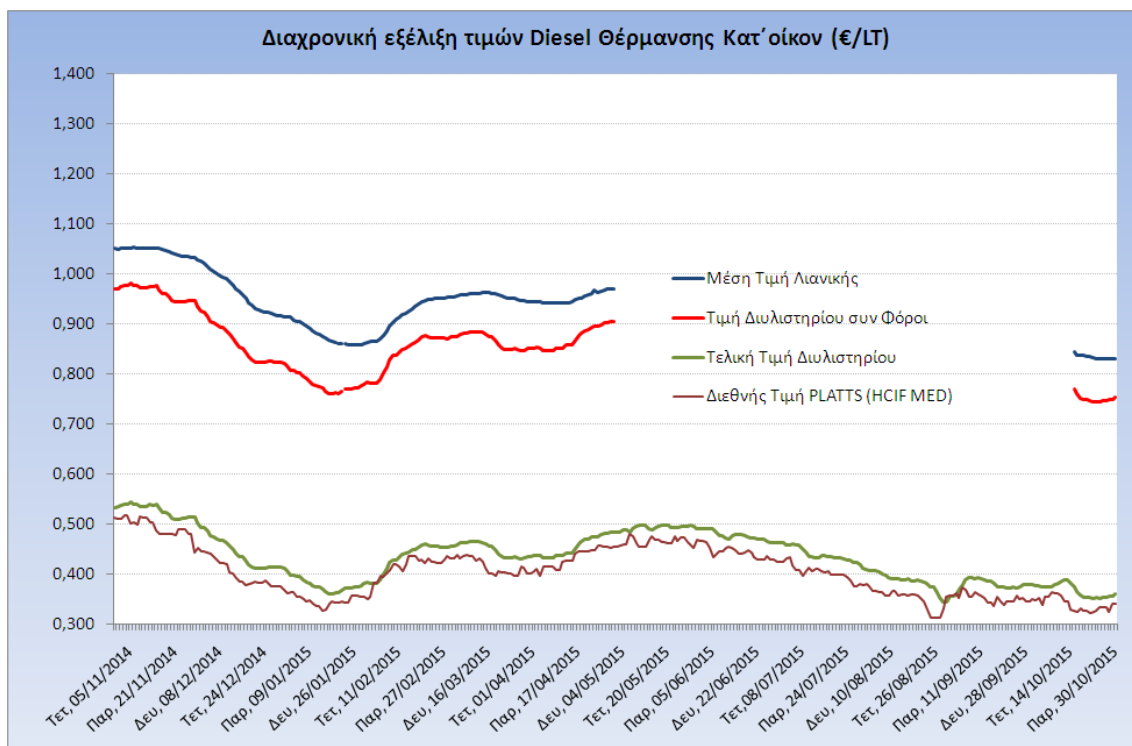
Το εκτιμώμενο περιθώριο των πρατηριούχων και των εταιρειών εμπορίας υπολογίζεται κατά μέσο όρο στα 0,0779 € ανά λίτρο (7,8 λεπτά).

Η τελική τιμή λιανικής διαμορφώνεται από την τιμή διυλιστηρίου κατά 43,3%, από τους φόρους (σταθερούς και μεταβλητούς) κατά 47,3%, και από τα εκτιμώμενα περιθώρια των εταιρειών εμπορίας, των μεταφορέων υγρών καυσίμων και των πρατηρίων κατά 9,4% (βλ. παρακάτω πίνακα).



* Τιμή διυλιστηρίου	0,3594
-Τιμή διυλιστηρίου προηγούμενης ημέρας (Μέση Σταθμική Τιμή εκ των δύο εταιρειών διύλισης)	
-Στην τιμή διυλιστηρίου περιλαμβάνονται οι ειδικές υπηρεσίες (φορτωτικά)	
** Τέλη	0,0075
-Ανταποδοτικό τέλος ΡΑΕ: 0,21 € ανά χιλιό λίτρο. (Απόφαση 101/2014 - ΦΕΚ 745/Β/26-03-2014)	
-Εισφορά «Ειδικού Λογαριασμού Πετρελαιοεθνών»: 1,2% επί της τιμής διυλιστηρίου. (Ν. 3335/2005 - ΦΕΚ 95/Α/20-4-2005)	0,0043
-Ειδικό τέλος Διακαινημάτων Εκτέλεσης Τελεμασιακών Εργασιών (ΔΕΤΕ): 0,5% της αξίας του αθροίσματος της τιμής εκ διυλιστηρίου και του ΕΦΚ. (Ν. 2093/92 - ΦΕΚ 181/Α/25-11-92)	0,0029
** Φόροι	0,3852
-Ειδικός Φόρος Κατανάλωσης (ΕΦΚ): για το πετρέλαιο θέρμανσης - 230 € ανά κυβικό μέτρο ή 0,230 € ανά λίτρο. (Ν. 4092/2012 (ΦΕΚ 220/Α/8-11-12)	0,2300
-Φόρος Προστιθέμενης Αξίας (ΦΠΑ): 23% επί του συνόλου της τιμής διυλιστηρίου των μικρών ονομαστικών περιθωρίων κέρδους και των παραπάνω φορολογικών επιβαρύνσεων. (Ν. 3845/2010 - ΦΕΚ 65/Α/6-3-2010)	0,1552

Η εξέλιξη των διεθνών τιμών Platts (HCIF/MED), των τιμών διυλιστηρίου και των τιμών λιανικής για το πετρέλαιο θέρμανσης (κατ' οίκον), καθώς και των αντίστοιχων ενδεικτικών περιθωρίων εμπορίας για το διάστημα των τελευταίων 12 μηνών παρουσιάζονται στο ακόλουθο διάγραμμα:



4. β. Χονδρική Τιμή Πώλησης

Ο μέσος όρος της χονδρικής τιμής πώλησης του πετρελαίου θέρμανσης (κατ' οίκον) από τις εταιρείες εμπορίας πετρελαιοειδών για την Παρασκευή 30/10/2015 ήταν 0,778 € ανά λίτρο.

Αναλυτικά, οι μέσες κατώτατες και ανώτατες τιμές χονδρικής, καθώς και η μέση τιμή ανά νομό παρουσιάζονται στον επόμενο πίνακα:

Μέσες Τιμές Χονδρικής Πώλησης Πετρελαίου Θέρμανσης (κατ' οίκον) ανά Νομό Παρασκευή 30 Οκτωβρίου 2015

ΝΟΜΟΣ	ΜΕΣΗ ΚΑΤΩΤΑΤΗ ΜΕ ΦΠΑ	ΜΕΣΗ ΑΝΩΤΑΤΗ ΜΕ ΦΠΑ	ΜΕΣΗ ΤΙΜΗ ΜΕ ΦΠΑ
ΝΟΜΟΣ ΑΙΤΩΛΙΑΣ ΚΑΙ ΑΚΑΡΝΑΝΙΑΣ	0,752	0,792	0,772
ΝΟΜΟΣ ΑΡΓΟΛΙΔΟΣ	0,765	0,792	0,778
ΝΟΜΟΣ ΑΡΚΑΔΙΑΣ	0,752	0,789	0,770
ΝΟΜΟΣ ΑΡΤΗΣ	0,766	0,799	0,783
ΝΟΜΟΣ ΑΤΤΙΚΗΣ	0,743	0,798	0,770
ΝΟΜΟΣ ΑΧΑΪΑΣ	0,748	0,790	0,769
ΝΟΜΟΣ ΒΟΙΩΤΙΑΣ	0,756	0,783	0,770
ΝΟΜΟΣ ΓΡΕΒΕΝΩΝ	0,773	0,779	0,776
ΝΟΜΟΣ ΔΡΑΜΑΣ	0,766	0,785	0,776

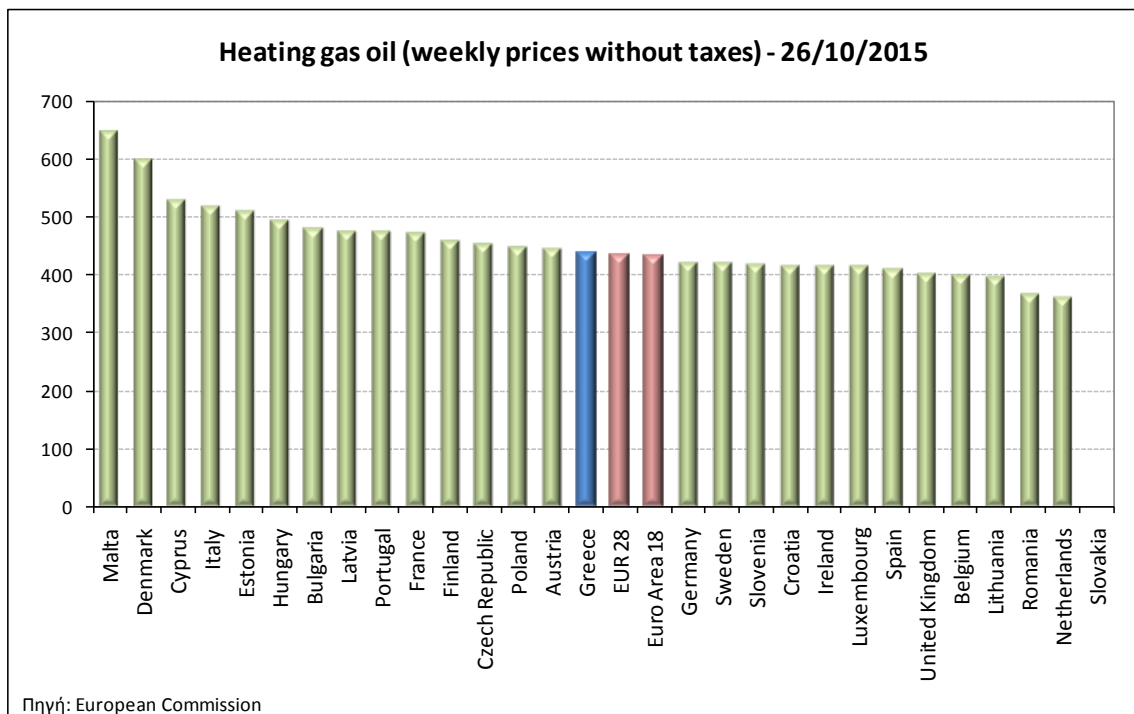
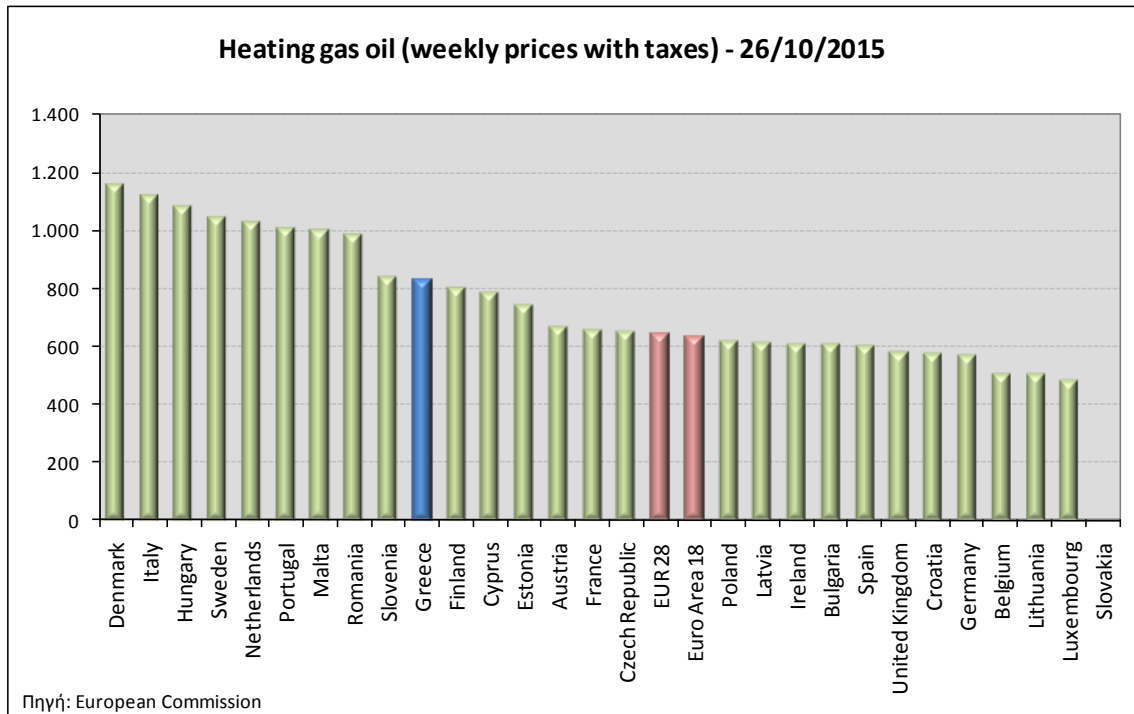
ΝΟΜΟΣ	ΜΕΣΗ ΚΑΤΩΤΑΤΗ ΜΕ ΦΠΑ	ΜΕΣΗ ΑΝΩΤΑΤΗ ΜΕ ΦΠΑ	ΜΕΣΗ ΤΙΜΗ ΜΕ ΦΠΑ
ΝΟΜΟΣ ΔΩΔΕΚΑΝΗΣΟΥ	0,793	0,867	0,830
ΝΟΜΟΣ ΕΒΡΟΥ	0,765	0,793	0,779
ΝΟΜΟΣ ΕΥΒΟΙΑΣ	0,776	0,837	0,807
ΝΟΜΟΣ ΕΥΡΥΤΑΝΙΑΣ	0,791	0,803	0,797
ΝΟΜΟΣ ΖΑΚΥΝΘΟΥ	0,768	0,814	0,791
ΝΟΜΟΣ ΗΛΕΙΑΣ	0,767	0,800	0,783
ΝΟΜΟΣ ΗΜΑΘΙΑΣ	0,750	0,775	0,763
ΝΟΜΟΣ ΗΡΑΚΛΕΙΟΥ	0,790	0,827	0,808
ΝΟΜΟΣ ΘΕΣΠΡΩΤΙΑΣ	0,766	0,798	0,782
ΝΟΜΟΣ ΘΕΣΣΑΛΟΝΙΚΗΣ	0,752	0,776	0,764
ΝΟΜΟΣ ΙΩΑΝΝΙΝΩΝ	0,753	0,796	0,774
ΝΟΜΟΣ ΚΑΒΑΛΑΣ	0,764	0,800	0,782
ΝΟΜΟΣ ΚΑΡΔΙΤΣΗΣ	0,764	0,786	0,775
ΝΟΜΟΣ ΚΑΣΤΟΡΙΑΣ	0,770	0,788	0,779
ΝΟΜΟΣ ΚΕΡΚΥΡΑΣ	0,784	0,826	0,805
ΝΟΜΟΣ ΚΕΦΑΛΛΗΝΙΑΣ	0,781	0,845	0,813
ΝΟΜΟΣ ΚΙΛΚΙΣ	0,759	0,780	0,770
ΝΟΜΟΣ ΚΟΖΑΝΗΣ	0,760	0,781	0,770
ΝΟΜΟΣ ΚΟΡΙΝΘΙΑΣ	0,752	0,787	0,770
ΝΟΜΟΣ ΚΥΚΛΑΔΩΝ	0,791	0,836	0,814
ΝΟΜΟΣ ΛΑΚΩΝΙΑΣ	0,759	0,792	0,776
ΝΟΜΟΣ ΛΑΡΙΣΗΣ	0,759	0,798	0,778
ΝΟΜΟΣ ΛΑΣΙΘΙΟΥ	0,804	0,825	0,815
ΝΟΜΟΣ ΛΕΣΒΟΥ	0,767	0,837	0,802
ΝΟΜΟΣ ΛΕΥΚΑΔΟΣ	0,769	0,796	0,783
ΝΟΜΟΣ ΜΑΓΝΗΣΙΑΣ	0,760	0,819	0,789
ΝΟΜΟΣ ΜΕΣΣΗΝΙΑΣ	0,772	0,803	0,788
ΝΟΜΟΣ ΞΑΝΘΗΣ	0,767	0,789	0,778
ΝΟΜΟΣ ΠΕΛΛΗΣ	0,759	0,784	0,771
ΝΟΜΟΣ ΠΙΕΡΙΑΣ	0,762	0,783	0,772
ΝΟΜΟΣ ΠΡΕΒΕΖΗΣ	0,765	0,796	0,781
ΝΟΜΟΣ ΡΕΘΥΜΝΗΣ	0,803	0,823	0,813
ΝΟΜΟΣ ΡΟΔΟΠΗΣ	0,762	0,788	0,775
ΝΟΜΟΣ ΣΑΜΟΥ	0,794	0,844	0,819
ΝΟΜΟΣ ΣΕΡΡΩΝ	0,757	0,789	0,773
ΝΟΜΟΣ ΤΡΙΚΑΛΩΝ	0,763	0,793	0,778
ΝΟΜΟΣ ΦΘΙΩΤΙΔΟΣ	0,761	0,788	0,775
ΝΟΜΟΣ ΦΛΩΡΙΝΗΣ	0,759	0,781	0,770
ΝΟΜΟΣ ΦΩΚΙΔΟΣ	0,770	0,797	0,784
ΝΟΜΟΣ ΧΑΛΚΙΔΙΚΗΣ	0,759	0,792	0,776
ΝΟΜΟΣ ΧΑΝΙΩΝ	0,796	0,828	0,812
ΝΟΜΟΣ ΧΙΟΥ	0,778	0,801	0,789
ΣΤΑΘΜΙΣΜΕΝΟΣ Μ.Ο.	0,759	0,797	0,778

* Μέσοι όροι ελάχιστων και μέγιστων τιμών χονδρικής όπως υποβάλλονται από τις εταιρείες εμπορίας στο Παρατηρητήριο Τιμών βάσει της ΚΥΑ 978/24-10-2011.

** Η στάθμιση γίνεται βάσει των όγκων πωλήσεων ανά τύπο καυσίμου ανά νομό.

4. γ. Συγκριτικά στοιχεία με Ε.Ε.

Οι λιανικές τιμές πετρελαίου θέρμανσης με φόρους και προ φόρων στις 28 χώρες της Ε.Ε. για τις 26/10/2015 (τελευταία επίσημα στοιχεία) παρουσιάζονται συγκριτικά κατά φθίνουσα σειρά στα παρακάτω διαγράμματα:



Αναλυτικά στοιχεία για τις τιμές καυσίμων και τους φόρους στις 28 χώρες της Ε.Ε. παρουσιάζονται στην ιστοσελίδα της Ευρωπαϊκής Επιτροπής: http://ec.europa.eu/energy/observatory/oil/bulletin_en.htm

*Οι συγκρίσεις των τιμών μεταξύ των διαφόρων χωρών θα πρέπει να γίνονται με ιδιαίτερη προσοχή εξαιτίας των διαφορών στην ποιότητα των προϊόντων, στις πρακτικές μάρκετινγκ, στις δομές της αγοράς και στις καταναλωτικές συνήθειες που επικρατούν σε κάθε χώρα.