

ΕΒΔΟΜΑΔΙΑΙΟ ΔΕΛΤΙΟ ΕΠΙΣΚΟΠΗΣΗΣ ΤΙΜΩΝ ΚΑΥΣΙΜΩΝ

Παρασκευή, 30 ΙΟΥΝΙΟΥ 2017

1. Τιμές Παρατηρητηρίου Υγρών Καυσίμων

Οι λιανικές τιμές των υγρών καυσίμων (αμόλυβδη 95 οκτ., σούπερ αμόλυβδη 100 οκτ., σούπερ LRP, πετρέλαιο κίνησης και υγραέριο κίνησης) αναρτώνται αναλυτικά στην ιστοσελίδα του Παρατηρητηρίου Τιμών Υγρών Καυσίμων του Υπουργείου Ανάπτυξης και Ανταγωνιστικότητας www.fuelprices.gr, όπου παρουσιάζονται καθημερινά οι ελάχιστες, μέσες και μέγιστες τιμές σε όλους τους Νομούς της χώρας.

Μέσες τιμές λιανικής πώλησης καυσίμων για όλη την Ελλάδα

Παρασκευή, 30 ΙΟΥΝΙΟΥ 2017

Προϊόν	Μέση Τιμή
Αμόλυβδη 95 οκτ.	1,460
Αμόλυβδη 100 οκτ.	1,679
Super	1,632
Diesel Κίνησης	1,221
Diesel Θέρμανσης Κατ'οίκον	-
Υγραέριο κίνησης (Autogas)	0,768

* Η μέση τιμή πανελλαδικά υπολογίζεται από τον σταθμισμένο μέσο όρο με βάση τους όγκους πωλήσεων ανά τύπο καυσίμου ανά νομό.

** Δεν καταγράφεται κατανάλωση στο πετρέλαιο θέρμανσης για τη χρονική περίοδο 30/4 έως 15/10 κάθε έτους.

Στον παρακάτω πίνακα παρουσιάζονται οι μέσες τιμές λιανικής των υγρών καυσίμων ανά Νομό.

Μέσες τιμές λιανικής πώλησης καυσίμων ανά νομό
Παρασκευή, 30 ΙΟΥΝΙΟΥ 2017

ΝΟΜΟΣ	Αμόλυβδη 95 οκτ.	Αμόλυβδη 100 οκτ.	Super	Diesel Κίνησης	Diesel Θέρμανσης Κατ'οίκον	Υγραέριο κίνησης (Autogas)
ΝΟΜΟΣ ΑΤΤΙΚΗΣ	1,428	1,654	1,618	1,190		0,721
ΝΟΜΟΣ ΑΙΤΩΛΙΑΣ ΚΑΙ ΑΚΑΡΝΑΝΙΑΣ	1,485	1,716	1,659	1,229		0,803
ΝΟΜΟΣ ΑΡΓΟΛΙΔΟΣ	1,457	1,661	1,470	1,203		0,768
ΝΟΜΟΣ ΑΡΚΑΔΙΑΣ	1,498	1,721	1,900	1,236		0,792
ΝΟΜΟΣ ΑΡΤΗΣ	1,455	1,658		1,213		0,777
ΝΟΜΟΣ ΑΧΑΪΑΣ	1,440	1,683	1,663	1,226		0,843
ΝΟΜΟΣ ΒΟΙΩΤΙΑΣ	1,458	1,703	1,566	1,202		0,773
ΝΟΜΟΣ ΓΡΕΒΕΝΩΝ	1,506	1,756		1,251		0,799
ΝΟΜΟΣ ΔΡΑΜΑΣ	1,446	1,692		1,190		0,808
ΝΟΜΟΣ ΔΩΔΕΚΑΝΗΣΟΥ	1,612	1,808		1,312		0,930
ΝΟΜΟΣ ΕΒΡΟΥ	1,488	1,695		1,226		0,777
ΝΟΜΟΣ ΕΥΒΟΙΑΣ	1,474	1,694	1,648	1,228		0,791
ΝΟΜΟΣ ΕΥΡΥΤΑΝΙΑΣ	1,537	1,790		1,267		0,785
ΝΟΜΟΣ ΖΑΚΥΝΘΟΥ	1,503	1,681		1,233		0,928
ΝΟΜΟΣ ΗΛΕΙΑΣ	1,481	1,667	1,619	1,214		0,793
ΝΟΜΟΣ ΗΜΑΘΙΑΣ	1,432	1,654		1,197		0,712
ΝΟΜΟΣ ΗΡΑΚΛΕΙΟΥ	1,537	1,720		1,276		0,868
ΝΟΜΟΣ ΘΕΣΠΡΩΤΙΑΣ	1,494	1,717		1,239		0,762
ΝΟΜΟΣ ΘΕΣΣΑΛΟΝΙΚΗΣ	1,429	1,655		1,190		0,762
ΝΟΜΟΣ ΙΩΑΝΝΙΝΩΝ	1,447	1,784	1,419	1,227		0,751
ΝΟΜΟΣ ΚΑΒΑΛΑΣ	1,497	1,737		1,237		0,811
ΝΟΜΟΣ ΚΑΡΔΙΤΣΗΣ	1,492	1,668		1,227		0,742
ΝΟΜΟΣ ΚΑΣΤΟΡΙΑΣ	1,489	1,702		1,241		0,776
ΝΟΜΟΣ ΚΕΡΚΥΡΑΣ	1,508	1,753		1,253		0,911
ΝΟΜΟΣ ΚΕΦΑΛΛΗΝΙΑΣ	1,603	1,758		1,321		0,935
ΝΟΜΟΣ ΚΙΛΚΙΣ	1,470	1,776		1,199		0,765
ΝΟΜΟΣ ΚΟΖΑΝΗΣ	1,455	1,653		1,215		0,717
ΝΟΜΟΣ ΚΟΡΙΝΘΙΑΣ	1,465	1,698	1,616	1,210		0,777
ΝΟΜΟΣ ΚΥΚΛΑΔΩΝ	1,765	1,902		1,445		0,947
ΝΟΜΟΣ ΛΑΚΩΝΙΑΣ	1,482	1,688	1,540	1,218		0,799
ΝΟΜΟΣ ΛΑΡΙΣΗΣ	1,454	1,682	1,536	1,197		0,722
ΝΟΜΟΣ ΛΑΣΙΘΙΟΥ	1,548	1,756		1,263		0,886
ΝΟΜΟΣ ΛΕΣΒΟΥ	1,545	1,753		1,287		0,901
ΝΟΜΟΣ ΛΕΥΚΑΔΟΣ	1,504	1,758	1,620	1,249		0,758
ΝΟΜΟΣ ΜΑΓΝΗΣΙΑΣ	1,501	1,702		1,250		0,790
ΝΟΜΟΣ ΜΕΣΣΗΝΙΑΣ	1,507	1,708	1,630	1,227		0,788
ΝΟΜΟΣ ΞΑΝΘΗΣ	1,433	1,647		1,183		0,688
ΝΟΜΟΣ ΠΕΛΛΗΣ	1,454	1,640		1,200		0,737
ΝΟΜΟΣ ΠΙΕΡΙΑΣ	1,451	1,651		1,183		0,770
ΝΟΜΟΣ ΠΡΕΒΕΖΗΣ	1,448	1,649		1,208		0,707
ΝΟΜΟΣ ΡΕΘΥΜΝΗΣ	1,535	1,748		1,263		0,868
ΝΟΜΟΣ ΡΟΔΟΠΗΣ	1,480	1,644		1,206		0,815
ΝΟΜΟΣ ΣΑΜΟΥ	1,632	1,779		1,347		0,867
ΝΟΜΟΣ ΣΕΡΡΩΝ	1,439	1,671		1,181		0,799
ΝΟΜΟΣ ΤΡΙΚΑΛΩΝ	1,484	1,681		1,242		0,753
ΝΟΜΟΣ ΦΘΙΩΤΙΔΟΣ	1,471	1,749	1,580	1,215		0,774
ΝΟΜΟΣ ΦΛΩΡΙΝΗΣ	1,484	1,705		1,226		0,781
ΝΟΜΟΣ ΦΩΚΙΔΟΣ	1,510	1,749		1,254		0,808
ΝΟΜΟΣ ΧΑΛΚΙΔΙΚΗΣ	1,487	1,692		1,225		0,767
ΝΟΜΟΣ ΧΑΝΙΩΝ	1,527	1,752		1,268		0,897
ΝΟΜΟΣ ΧΙΟΥ	1,570	1,766	1,934	1,287		

2. Απλή Αμόλυβδη Βενζίνη 95 οκτανίων

2. α. Διαμόρφωση τιμής

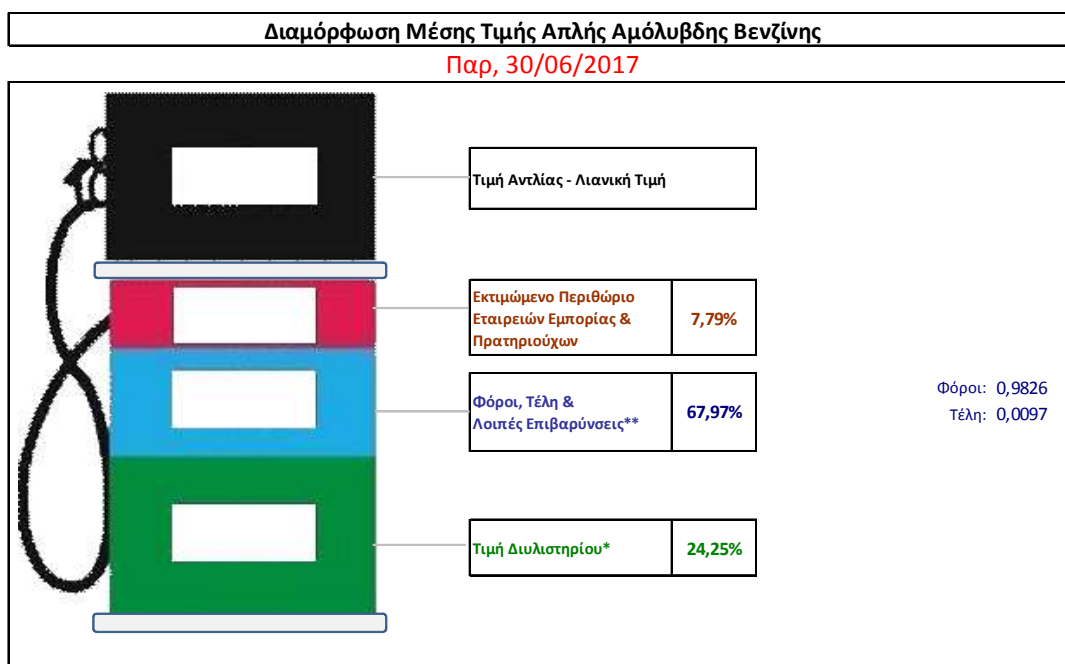
Η τιμή διυλιστηρίου της απλής αμόλυβδης βενζίνης 95 οκτανίων για την Πέμπτη 29/06/2017 διαμορφώθηκε στα 0,3540 € ανά λίτρο. Σε σχέση με την τιμή διυλιστηρίου της προηγούμενης εβδομάδας (22/06/2017) σημειώθηκε αύξηση κατά 0,0008 ανά λίτρο (0,08 λεπτά).

Οι φόροι, τα τέλη και οι λοιπές επιβαρύνσεις αντιστοιχούν σε 0.9923 € ανά λίτρο.

Η μέση τιμή λιανικής της απλής αμόλυβδης βενζίνης 95 οκτανίων για την Παρασκευή 30/06/2017 διαμορφώθηκε στα 1,4600 € ανά λίτρο. Σε σχέση με την τιμή της προηγούμενης εβδομάδας (23/06/2017) σημειώθηκε μείωση κατά 0,006 ανά λίτρο (0,6 λεπτά).

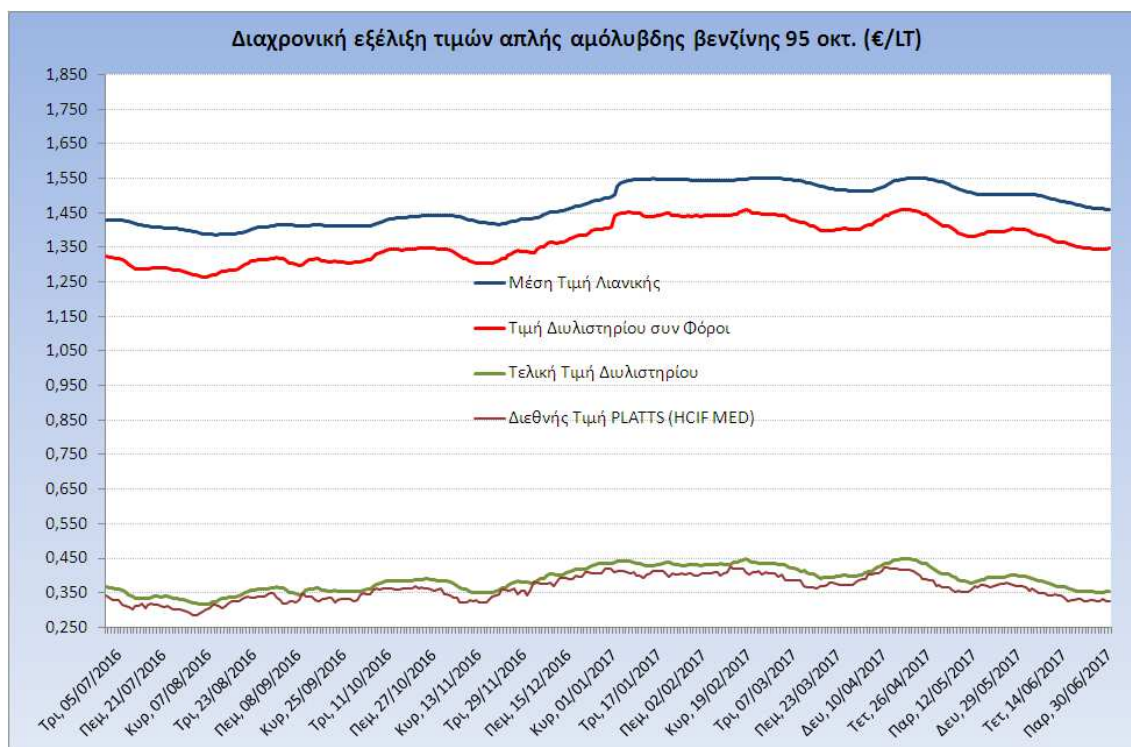
Το εκτιμώμενο περιθώριο των πρατηριούχων και των εταιρειών εμπορίας υπολογίζεται κατά μέσο όρο στα 0,1137 ανά λίτρο (11,37 λεπτά).

Η τελική τιμή λιανικής διαμορφώνεται από την τιμή διυλιστηρίου κατά 24,25%, από τους φόρους (σταθερούς και μεταβλητούς) κατά 67,97%, και από τα εκτιμώμενα περιθώρια των εταιρειών εμπορίας, των μεταφορέων υγρών καυσίμων και των πρατηρίων κατά 7,79% (βλ. παρακάτω πίνακα).



* Τιμή διυλιστηρίου	0,3540
-Τιμή διυλιστηρίου προηγούμενης ημέρας (Μέση Σταθμική Τιμή εκ των δύο εταιρειών διύλισης)	
-Στην τιμή διυλιστηρίου περιλαμβάνονται οι ειδικές υπηρεσίες (φορτωτικά)	
** Τέλη	0,0097
-Αναποδοτικό τέλος ΡΑΕ: 0,21 € ανά χίλια λίτρα. (Απόφαση 101/2014 - ΦΕΚ 745/Β/26-03-2014)	
-Εισφορά «Ειδικού Λογαριασμού Πετρελαιοειδών»: 1,2% επί της τιμής διυλιστηρίου. (Ν. 3335/2005 - ΦΕΚ 95/Α/20-4-2005)	
-Ειδικό τέλος Δικαιωμάτων Εκτέλεσης Τελωνειακών Εργασιών (ΔΕΤΕ): 0,5% της αξίας του αθροίσματος της τιμής εκ διυλιστηρίου και του ΕΦΚ. (Ν. 2093/92 - ΦΕΚ 181/Α/25-11-92)	
** Φόροι	0,9826
-Ειδικός Φόρος Κατανάλωσης (ΕΦΚ): για την απλή αμόλυβδη βενζίνη - 700 € ανά κυβικό μέτρο ή 0.7 € ανά λίτρο. (Ν. 4389/2016 - ΦΕΚ Α' 94)	
-Φόρος Προστιθέμενης Αξίας (ΦΠΑ): 24% επί του συνόλου της τιμής διυλιστηρίου των μικτών ονομαστικών περιθωρίων κέρδους και των παραπάνω φορολογικών επιβαρύνσεων. (Ν. 2859/2000 όπως τροποποιήθηκε και ισχύει με το Ν. 4389/2016 (ΦΕΚ Α' 94)	

Η εξέλιξη των διεθνών τιμών Platts (HCIF/MED), των τιμών διωλιστηρίου και των τιμών λιανικής της απλής αμόλυβδη βενζίνη 95 οκτ., καθώς και των αντίστοιχων ενδεικτικών περιθωρίων εμπορίας για το διάστημα των τελευταίων 12 μηνών παρουσιάζονται στο ακόλουθο διάγραμμα:



2. β. Χονδρική Τιμή Πώλησης

Ο μέσος όρος της χονδρικής τιμής πώλησης της απλής αμόλυβδης βενζίνης 95 οκτανίων από τις εταιρείες εμπορίας πετρελαιοειδών για την Παρασκευή 30/06/2017 ήταν 1,363 € ανά λίτρο.

Αναλυτικά, οι μέσες κατώτατες και ανώτατες τιμές χονδρικής, καθώς και η μέση τιμή ανά νομό παρουσιάζονται στον επόμενο πίνακα:

Μέσες Τιμές Χονδρικής Πώλησης Απλής Αμόλυβδης Βενζίνης ανά Νομό Παρασκευή, 30 ΙΟΥΝΙΟΥ 2017

ΝΟΜΟΣ	ΜΕΣΗ ΚΑΤΩΤΑΤΗ ΜΕ ΦΠΑ	ΜΕΣΗ ΑΝΩΤΑΤΗ ΜΕ ΦΠΑ	ΜΕΣΗ ΤΙΜΗ ΜΕ ΦΠΑ
ΝΟΜΟΣ ΑΙΤΩΛΙΑΣ ΚΑΙ ΑΚΑΡΝΑΝΙΑΣ	1,322	1,390	1,356
ΝΟΜΟΣ ΑΡΓΟΛΙΔΟΣ	1,342	1,367	1,354
ΝΟΜΟΣ ΑΡΚΑΔΙΑΣ	1,328	1,376	1,352
ΝΟΜΟΣ ΑΡΤΗΣ	1,333	1,378	1,356
ΝΟΜΟΣ ΑΤΤΙΚΗΣ	1,315	1,411	1,363
ΝΟΜΟΣ ΑΧΑΪΑΣ	1,324	1,361	1,342
ΝΟΜΟΣ ΒΟΙΩΤΙΑΣ	1,333	1,374	1,353
ΝΟΜΟΣ ΓΡΕΒΕΝΩΝ	1,353	1,375	1,364
ΝΟΜΟΣ ΔΡΑΜΑΣ	1,333	1,387	1,360
ΝΟΜΟΣ ΔΩΔΕΚΑΝΗΣΟΥ	1,327	1,417	1,372
ΝΟΜΟΣ ΕΒΡΟΥ	1,334	1,378	1,356
ΝΟΜΟΣ ΕΥΒΟΙΑΣ	1,329	1,374	1,351

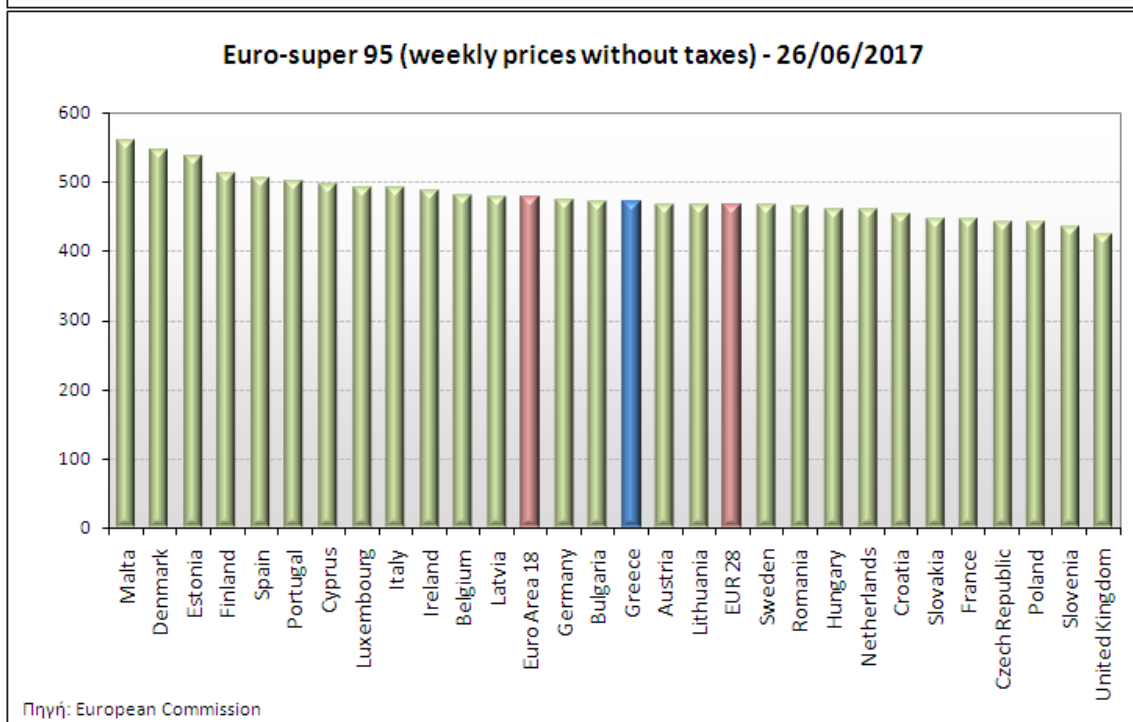
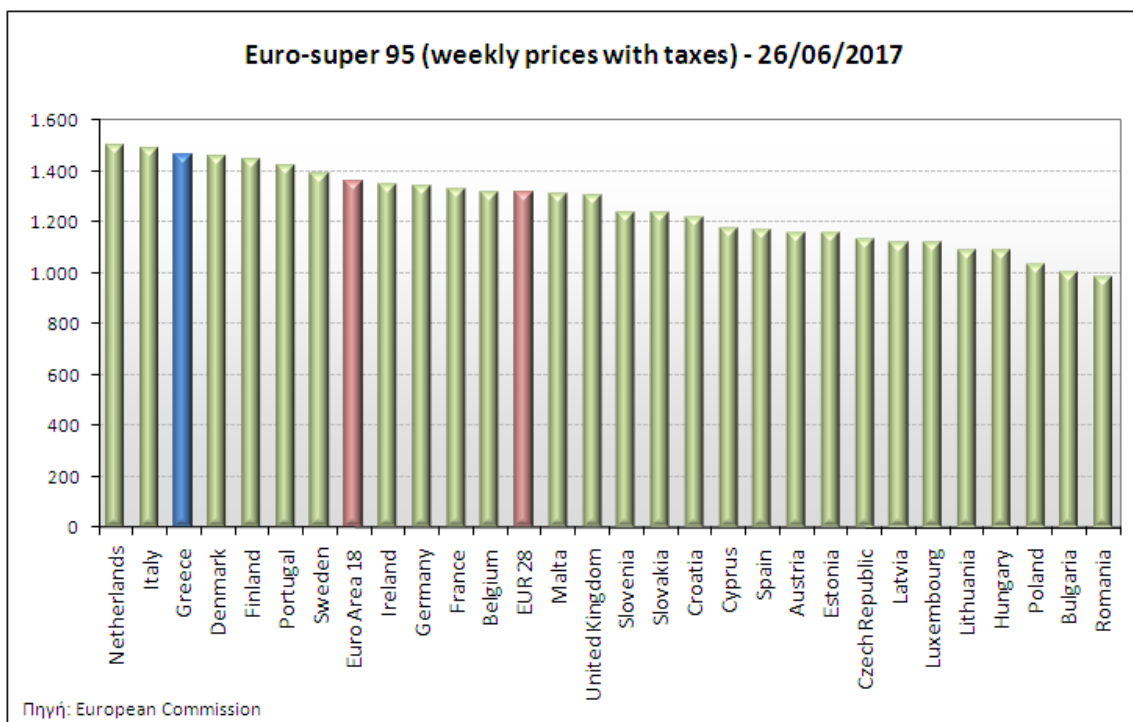
ΝΟΜΟΣ	ΜΕΣΗ ΚΑΤΩΤΑΤΗ ΜΕ ΦΠΑ	ΜΕΣΗ ΑΝΩΤΑΤΗ ΜΕ ΦΠΑ	ΜΕΣΗ ΤΙΜΗ ΜΕ ΦΠΑ
ΝΟΜΟΣ ΕΥΡΥΤΑΝΙΑΣ	1,386	1,427	1,407
ΝΟΜΟΣ ΖΑΚΥΝΘΟΥ	1,338	1,377	1,357
ΝΟΜΟΣ ΗΛΕΙΑΣ	1,351	1,394	1,372
ΝΟΜΟΣ ΗΜΑΘΙΑΣ	1,330	1,359	1,345
ΝΟΜΟΣ ΗΡΑΚΛΕΙΟΥ	1,361	1,423	1,392
ΝΟΜΟΣ ΘΕΣΠΡΩΤΙΑΣ	1,347	1,388	1,368
ΝΟΜΟΣ ΘΕΣΣΑΛΟΝΙΚΗΣ	1,323	1,370	1,346
ΝΟΜΟΣ ΙΩΑΝΝΙΝΩΝ	1,329	1,367	1,348
ΝΟΜΟΣ ΚΑΒΑΛΑΣ	1,332	1,399	1,365
ΝΟΜΟΣ ΚΑΡΔΙΤΣΗΣ	1,341	1,401	1,371
ΝΟΜΟΣ ΚΑΣΤΟΡΙΑΣ	1,338	1,377	1,358
ΝΟΜΟΣ ΚΕΡΚΥΡΑΣ	1,354	1,421	1,388
ΝΟΜΟΣ ΚΕΦΑΛΛΗΝΙΑΣ	1,355	1,420	1,387
ΝΟΜΟΣ ΚΙΛΚΙΣ	1,329	1,365	1,347
ΝΟΜΟΣ ΚΟΖΑΝΗΣ	1,326	1,389	1,358
ΝΟΜΟΣ ΚΟΡΙΝΘΙΑΣ	1,327	1,424	1,375
ΝΟΜΟΣ ΚΥΚΛΑΔΩΝ	1,348	1,502	1,425
ΝΟΜΟΣ ΛΑΚΩΝΙΑΣ	1,344	1,396	1,370
ΝΟΜΟΣ ΛΑΡΙΣΗΣ	1,323	1,400	1,361
ΝΟΜΟΣ ΛΑΣΙΘΙΟΥ	1,381	1,452	1,417
ΝΟΜΟΣ ΛΕΣΒΟΥ	1,291	1,354	1,323
ΝΟΜΟΣ ΛΕΥΚΑΔΟΣ	1,341	1,383	1,362
ΝΟΜΟΣ ΜΑΓΝΗΣΙΑΣ	1,316	1,386	1,351
ΝΟΜΟΣ ΜΕΣΣΗΝΙΑΣ	1,360	1,437	1,399
ΝΟΜΟΣ ΞΑΝΘΗΣ	1,328	1,379	1,354
ΝΟΜΟΣ ΠΕΛΛΗΣ	1,331	1,374	1,352
ΝΟΜΟΣ ΠΙΕΡΙΑΣ	1,334	1,385	1,359
ΝΟΜΟΣ ΠΡΕΒΕΖΗΣ	1,353	1,402	1,377
ΝΟΜΟΣ ΡΕΘΥΜΝΗΣ	1,389	1,430	1,410
ΝΟΜΟΣ ΡΟΔΟΠΗΣ	1,333	1,358	1,346
ΝΟΜΟΣ ΣΑΜΟΥ	1,370	1,410	1,390
ΝΟΜΟΣ ΣΕΡΡΩΝ	1,330	1,379	1,355
ΝΟΜΟΣ ΤΡΙΚΑΛΩΝ	1,329	1,401	1,365
ΝΟΜΟΣ ΦΘΙΩΤΙΔΟΣ	1,336	1,400	1,368
ΝΟΜΟΣ ΦΛΩΡΙΝΗΣ	1,335	1,377	1,356
ΝΟΜΟΣ ΦΩΚΙΔΟΣ	1,354	1,393	1,373
ΝΟΜΟΣ ΧΑΛΚΙΔΙΚΗΣ	1,329	1,388	1,358
ΝΟΜΟΣ ΧΑΝΙΩΝ	1,374	1,435	1,405
ΝΟΜΟΣ ΧΙΟΥ	1,315	1,347	1,331
ΣΤΑΘΜΙΣΜΕΝΟΣ Μ.Ο.	1,327	1,399	1,363

* Μέσοι όροι ελάχιστων και μέγιστων τιμών χονδρικής όπως υποβάλλονται από τις εταιρείες εμπορίας στο Παρατηρητήριο Τιμών βάσει της ΚΥΑ 978/24-10-2011.

** Η στάθμιση γίνεται βάσει των όγκων πωλήσεων ανά τύπο καυσίμου ανά νομό.

2. γ. Συγκριτικά στοιχεία με Ε.Ε.

Οι λιανικές τιμές αμόλυβδης βενζίνης με φόρους και προ φόρων στις 28 χώρες της Ε.Ε. για τις 26/06/2017 (τελευταία επίσημα στοιχεία) παρουσιάζονται συγκριτικά κατά φθίνουσα σειρά στα παρακάτω διαγράμματα:



Αναλυτικά στοιχεία για τις τιμές καυσίμων και τους φόρους στις 28 χώρες της Ε.Ε. παρουσιάζονται στην ιστοσελίδα της Ευρωπαϊκής Επιτροπής: *Οι συγκρίσεις των τιμών μεταξύ των διαφόρων χωρών θα πρέπει να γίνονται με ιδιαίτερη προσοχή εξαιτίας των διαφορών στην ποιότητα των προϊόντων, στις πρακτικές μάρκετινγκ, στις δομές της αγοράς και στις καταναλωτικές συνήθειες που επικρατούν σε κάθε χώρα.

3. Πετρέλαιο Κίνησης (Biodiesel)

3. α. Διαμόρφωση τιμής

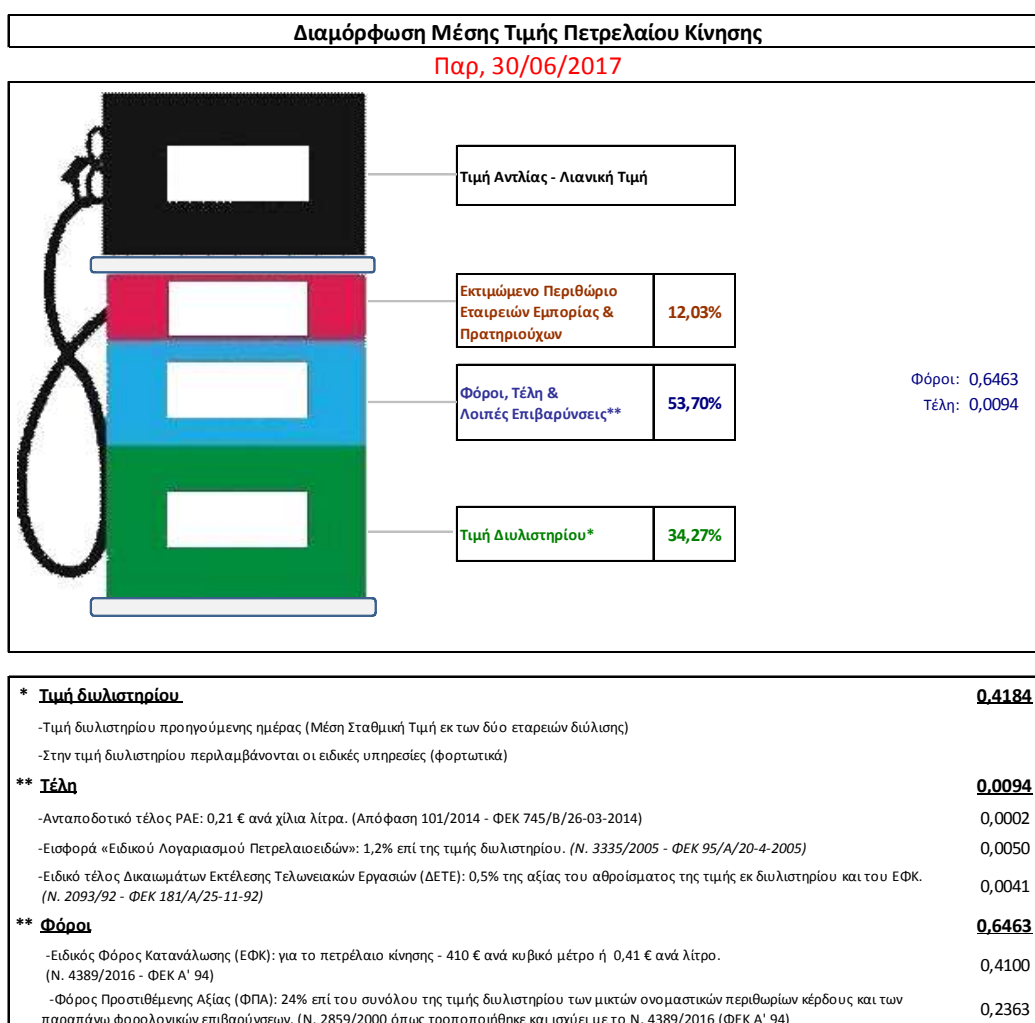
Η τιμή διυλιστηρίου του πετρελαίου κίνησης για την Πέμπτη 29/06/2017 διαμορφώθηκε στα 0,4184€ ανά λίτρο. Σε σχέση με την τιμή διυλιστηρίου της προηγούμενης εβδομάδας (22/06/2017) σημειώθηκε μείωση κατά 0,0016 ανά λίτρο (0,16 λεπτά).

Οι φόροι, τα τέλη και οι λοιπές επιβαρύνσεις αντιστοιχούν σε 0,6557 € ανά λίτρο.

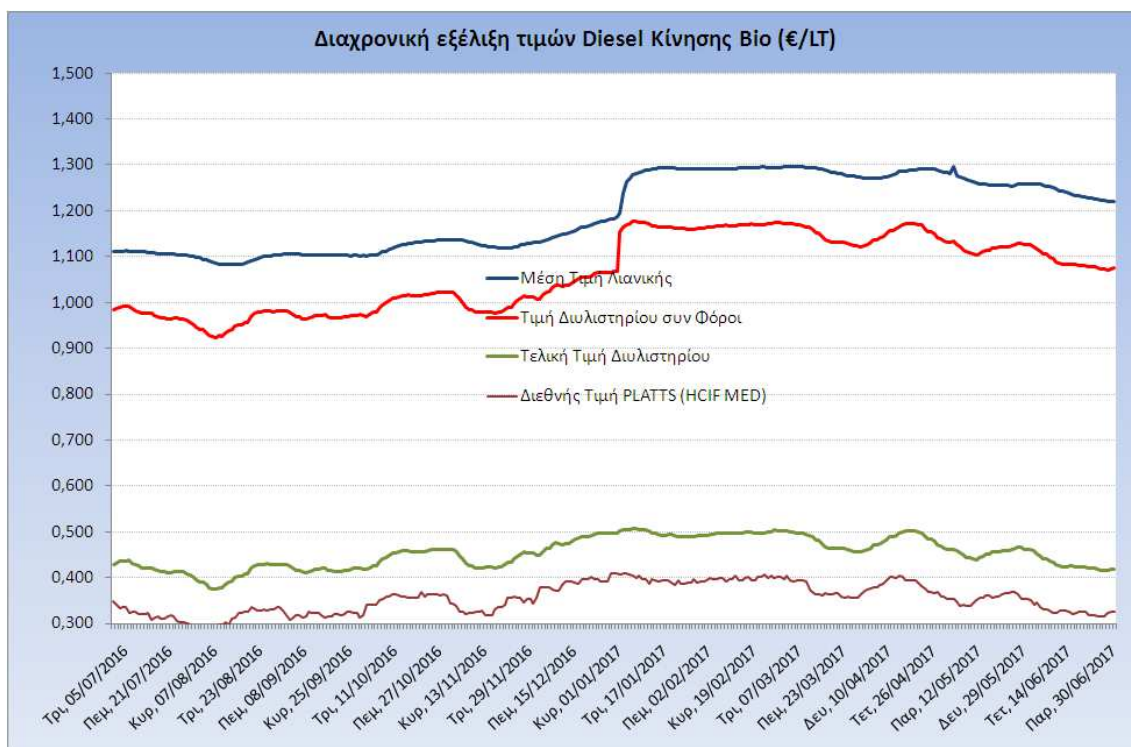
Η μέση τιμή λιανικής του πετρελαίου κίνησης για την Παρασκευή 30/06/2017 διαμορφώθηκε στα 1,2210 € ανά λίτρο. Σε σχέση με την τιμή της προηγούμενης εβδομάδας (23/06/2017) σημειώθηκε μείωση κατά 0,004 ανά λίτρο (0,4 λεπτά).

Το εκτιμώμενο περιθώριο των πρατηριούχων και των εταιρειών εμπορίας υπολογίζεται κατά μέσο όρο στα 0,1469€ ανά λίτρο (14,69 λεπτά).

Η τελική τιμή λιανικής διαμορφώνεται από την τιμή διυλιστηρίου κατά 34,27%, από τους φόρους σταθερούς και μεταβλητούς) κατά 53,70%, και από τα εκτιμώμενα περιθώρια των εταιρειών εμπορίας, των μεταφορέων υγρών καυσίμων και των πρατηρίων κατά 12,03% (βλ. παρακάτω πίνακα).



Η εξέλιξη των διεθνών τιμών Platts (HCIF/MED), των τιμών διυλιστηρίου και των τιμών λιανικής για το πετρέλαιο κίνησης, καθώς και των αντίστοιχων ενδεικτικών περιθωρίων εμπορίας για το διάστημα των τελευταίων 12 μηνών παρουσιάζονται στο ακόλουθο διάγραμμα:



3. β. Χονδρική Τιμή Πώλησης

Ο μέσος όρος της χονδρικής τιμής πώλησης του πετρελαίου κίνησης από τις εταιρείες εμπορίας πετρελαιοειδών για την Παρασκευή 30/06/2017 ήταν 1,091 € ανά λίτρο.

Αναλυτικά, οι μέσες κατώτατες και ανώτατες τιμές χονδρικής, καθώς και η μέση τιμή ανά νομό παρουσιάζονται στον επόμενο πίνακα:

Μέσες Τιμές Χονδρικής Πώλησης Πετρελαίου Κίνησης ανά Νομό Παρασκευή 30 ΙΟΥΝΙΟΥ 2017

ΝΟΜΟΣ	ΜΕΣΗ ΚΑΤΩΤΑΤΗ ΜΕ ΦΠΑ	ΜΕΣΗ ΑΝΩΤΑΤΗ ΜΕ ΦΠΑ	ΜΕΣΗ ΤΙΜΗ ΜΕ ΦΠΑ
ΝΟΜΟΣ ΑΙΤΩΛΙΑΣ ΚΑΙ ΑΚΑΡΝΑΝΙΑΣ	1,043	1,131	1,087
ΝΟΜΟΣ ΑΡΓΟΛΙΔΟΣ	1,067	1,113	1,090
ΝΟΜΟΣ ΑΡΚΑΔΙΑΣ	1,050	1,117	1,084
ΝΟΜΟΣ ΑΡΤΗΣ	1,057	1,097	1,077
ΝΟΜΟΣ ΑΤΤΙΚΗΣ	1,038	1,141	1,090
ΝΟΜΟΣ ΑΧΑΪΑΣ	1,046	1,112	1,079
ΝΟΜΟΣ ΒΟΙΩΤΙΑΣ	1,050	1,116	1,083
ΝΟΜΟΣ ΓΡΕΒΕΝΩΝ	1,082	1,106	1,094
ΝΟΜΟΣ ΔΡΑΜΑΣ	1,060	1,096	1,078
ΝΟΜΟΣ ΔΩΔΕΚΑΝΗΣΟΥ	1,045	1,159	1,102
ΝΟΜΟΣ ΕΒΡΟΥ	0,938	1,122	1,030

ΝΟΜΟΣ	ΜΕΣΗ ΚΑΤΩΤΑΤΗ ΜΕ ΦΠΑ	ΜΕΣΗ ΑΝΩΤΑΤΗ ΜΕ ΦΠΑ	ΜΕΣΗ ΤΙΜΗ ΜΕ ΦΠΑ
ΝΟΜΟΣ ΕΥΒΟΙΑΣ	1,050	1,136	1,093
ΝΟΜΟΣ ΕΥΡΥΤΑΝΙΑΣ	1,114	1,123	1,119
ΝΟΜΟΣ ΖΑΚΥΝΘΟΥ	1,060	1,133	1,097
ΝΟΜΟΣ ΗΛΕΙΑΣ	1,070	1,135	1,103
ΝΟΜΟΣ ΗΜΑΘΙΑΣ	1,048	1,111	1,079
ΝΟΜΟΣ ΗΡΑΚΛΕΙΟΥ	1,078	1,161	1,119
ΝΟΜΟΣ ΘΕΣΠΡΩΤΙΑΣ	1,060	1,119	1,089
ΝΟΜΟΣ ΘΕΣΣΑΛΟΝΙΚΗΣ	1,047	1,118	1,083
ΝΟΜΟΣ ΙΩΑΝΝΙΝΩΝ	1,051	1,123	1,087
ΝΟΜΟΣ ΚΑΒΑΛΑΣ	1,049	1,118	1,084
ΝΟΜΟΣ ΚΑΡΔΙΤΣΗΣ	1,060	1,129	1,094
ΝΟΜΟΣ ΚΑΣΤΟΡΙΑΣ	1,067	1,113	1,090
ΝΟΜΟΣ ΚΕΡΚΥΡΑΣ	1,070	1,139	1,104
ΝΟΜΟΣ ΚΕΦΑΛΛΗΝΙΑΣ	1,081	1,175	1,128
ΝΟΜΟΣ ΚΙΛΚΙΣ	1,051	1,081	1,066
ΝΟΜΟΣ ΚΟΖΑΝΗΣ	1,049	1,118	1,084
ΝΟΜΟΣ ΚΟΡΙΝΘΙΑΣ	1,051	1,124	1,087
ΝΟΜΟΣ ΚΥΚΛΑΔΩΝ	1,052	1,226	1,139
ΝΟΜΟΣ ΛΑΚΩΝΙΑΣ	1,062	1,118	1,090
ΝΟΜΟΣ ΛΑΡΙΣΗΣ	1,047	1,124	1,085
ΝΟΜΟΣ ΛΑΣΙΘΙΟΥ	1,104	1,144	1,124
ΝΟΜΟΣ ΛΕΣΒΟΥ	1,066	1,168	1,117
ΝΟΜΟΣ ΛΕΥΚΑΔΟΣ	1,066	1,116	1,091
ΝΟΜΟΣ ΜΑΓΝΗΣΙΑΣ	1,041	1,159	1,100
ΝΟΜΟΣ ΜΕΣΣΗΝΙΑΣ	1,078	1,151	1,115
ΝΟΜΟΣ ΞΑΝΘΗΣ	1,048	1,113	1,080
ΝΟΜΟΣ ΠΕΛΛΗΣ	1,054	1,110	1,082
ΝΟΜΟΣ ΠΙΕΡΙΑΣ	1,058	1,103	1,081
ΝΟΜΟΣ ΠΡΕΒΕΖΗΣ	1,075	1,117	1,096
ΝΟΜΟΣ ΡΕΘΥΜΝΗΣ	1,121	1,159	1,140
ΝΟΜΟΣ ΡΟΔΟΠΗΣ	1,053	1,118	1,085
ΝΟΜΟΣ ΣΑΜΟΥ	1,125	1,200	1,163
ΝΟΜΟΣ ΣΕΡΡΩΝ	1,059	1,096	1,078
ΝΟΜΟΣ ΤΡΙΚΑΛΩΝ	1,045	1,127	1,086
ΝΟΜΟΣ ΦΘΙΩΤΙΔΟΣ	1,053	1,111	1,082
ΝΟΜΟΣ ΦΛΩΡΙΝΗΣ	1,072	1,109	1,090
ΝΟΜΟΣ ΦΩΚΙΔΟΣ	1,077	1,126	1,101
ΝΟΜΟΣ ΧΑΛΚΙΔΙΚΗΣ	1,052	1,116	1,084
ΝΟΜΟΣ ΧΑΝΙΩΝ	1,093	1,150	1,122
ΝΟΜΟΣ ΧΙΟΥ	1,061	1,122	1,091
ΣΤΑΘΜΙΣΜΕΝΟΣ Μ.Ο.	1,051	1,130	1,091

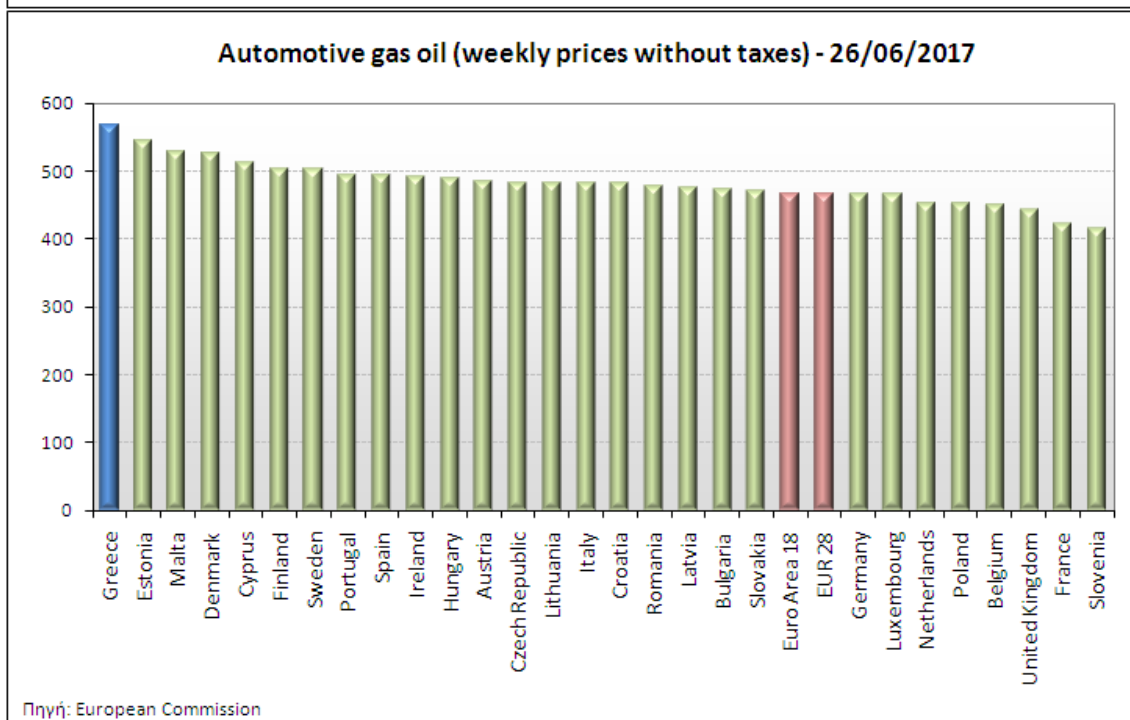
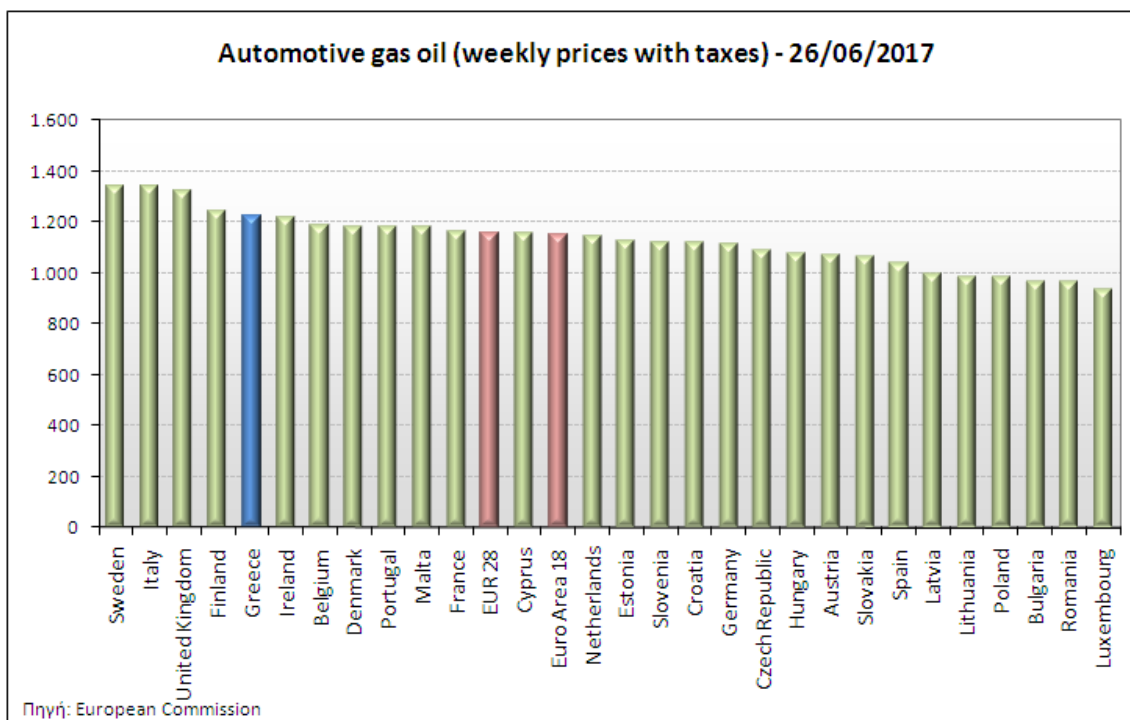
* Μέσοι όροι ελάχιστων και μέγιστων τιμών χονδρικής όπως υποβάλλονται από τις εταιρείες εμπορίας στο Παρατηρητήριο Τιμών βάσει της ΚΥΑ 978/24-10-2011.

** Η στάθμιση γίνεται βάσει των όγκων πωλήσεων ανά τύπο καυσίμου ανά νομό.

3. γ. Συγκριτικά στοιχεία με Ε.Ε.

Οι λιανικές τιμές πετρελαίου κίνησης με φόρους και προ φόρων στις 28 χώρες της Ε.Ε. για τις 26/06/2017 (τελευταία επίσημα στοιχεία) παρουσιάζονται συγκριτικά κατά φθίνουσα σειρά

Στα παρακάτω διαγράμματα:



Αναλυτικά στοιχεία για τις τιμές καυσίμων και τους φόρους στις 28 χώρες της Ε.Ε. παρουσιάζονται στην ιστοσελίδα της Ευρωπαϊκής Επιτροπής: http://ec.europa.eu/energy/observatory/oil/bulletin_en.htm

*Οι συγκρίσεις των τιμών μεταξύ των διαφόρων χωρών θα πρέπει να γίνονται με ιδιαίτερη προσοχή εξαιτίας των διαφορών στην ποιότητα των προϊόντων, στις πρακτικές μάρκετινγκ, στις δομές της αγοράς και στις καταναλωτικές συνήθειες που επικρατούν σε κάθε χώρα.