



ΕΛΛΗΝΙΚΗ ΔΗΜΟΚΡΑΤΙΑ

ΥΠΟΥΡΓΕΙΟ ΑΝΑΠΤΥΞΗΣ ΚΑΙ ΑΝΤΑΓΩΝΙΣΤΙΚΟΤΗΤΑΣ

ΓΕΝΙΚΗ Δ/ΝΣΗ ΠΡΟΣΤΑΣΙΑΣ ΚΑΤΑΝΑΛΩΤΗ

& ΕΠΟΠΤΕΙΑΣ ΤΗΣ ΑΓΟΡΑΣ

Δ/ΝΣΗ ΠΟΛΙΤΙΚΗΣ & ΕΝΗΜΕΡΩΣΗΣ ΚΑΤΑΝΑΛΩΤΗ

ΠΑΡΑΤΗΡΗΤΗΡΙΟ ΤΙΜΩΝ & ΤΙΜΟΛΗΨΙΩΝ

Αναρτητέο στο διαδίκτυο

Αθήνα, 03-02-2015

Αρ. Πρωτ.: 12989

ΕΒΔΟΜΑΔΙΑΙΟ ΔΕΛΤΙΟ ΕΠΙΣΚΟΠΗΣΗΣ ΤΙΜΩΝ ΚΑΥΣΙΜΩΝ

Παρασκευή, 30 Ιανουαρίου 2015

1. Τιμές Παρατηρητηρίου Υγρών Καυσίμων

Οι λιανικές τιμές των υγρών καυσίμων (αμόλυβδη 95 οκτ., σούπερ αμόλυβδη 100 οκτ., σούπερ LRP, πετρέλαιο κίνησης, πετρέλαιο θέρμανσης κατ' οίκον και υγραέριο κίνησης) αναρτώνται αναλυτικά στην ιστοσελίδα του Παρατηρητηρίου Τιμών Υγρών Καυσίμων του Υπουργείου Ανάπτυξης και Ανταγωνιστικότητας www.fuelprices.gr, όπου παρουσιάζονται καθημερινά οι ελάχιστες, μέσες και μέγιστες τιμές σε όλους τους Νομούς της χώρας.

Μέσες τιμές λιανικής πώλησης καυσίμων για όλη την Ελλάδα

Παρασκευή, 30 Ιανουαρίου 2015

Προϊόν	Μέση Τιμή
Αμόλυβδη 95 οκτ.	1,377
Αμόλυβδη 100 οκτ.	1,612
Super	1,597
Diesel Κίνησης	1,113
Diesel Θέρμανσης Κατ' οίκον	0,862
Υγραέριο κίνησης (Autogas)	0,714

* Η μέση τιμή πανελλαδικά υπολογίζεται από τον σταθμισμένο μέσο όρο με βάση τους όγκους πωλήσεων ανά τύπο καυσίμου ανά νομό.

** Δεν καταγράφεται κατανάλωση στο πετρέλαιο θέρμανσης για τη χρονική περίοδο 30/4 έως 15/10 κάθε έτους.

Στον παρακάτω πίνακα παρουσιάζονται οι μέσες τιμές λιανικής των υγρών καυσίμων ανά Νομό.

Μέσες τιμές λιανικής πώλησης καυσίμων ανά νομό
 Παρασκευή, 30 Ιανουαρίου 2015

ΝΟΜΟΣ	Αμόλυβδη 95 οκτ.	Αμόλυβδη 100 οκτ.	Super	Diesel Κίνησης	Diesel Θέρμανσης Κατ'οίκον	Υγραέριο κίνησης (Autogas)
ΝΟΜΟΣ ΑΤΤΙΚΗΣ	1,357	1,573	1,540	1,089	0,854	0,674
ΝΟΜΟΣ ΑΙΤΩΛΙΑΣ ΚΑΙ ΑΚΑΡΝΑΝΙΑΣ	1,399	1,682	1,614	1,123	0,882	0,723
ΝΟΜΟΣ ΑΡΓΟΛΙΔΟΣ	1,379	1,631	1,574	1,097	0,849	0,691
ΝΟΜΟΣ ΑΡΚΑΔΙΑΣ	1,406	1,654	1,617	1,120	0,863	0,753
ΝΟΜΟΣ ΑΡΤΗΣ	1,383	1,619	1,723	1,107	0,879	0,695
ΝΟΜΟΣ ΑΧΑΪΑΣ	1,375	1,637	1,631	1,106	0,874	0,732
ΝΟΜΟΣ ΒΟΙΩΤΙΑΣ	1,381	1,677	1,576	1,116	0,857	0,678
ΝΟΜΟΣ ΓΡΕΒΕΝΩΝ	1,405	1,741		1,125	0,888	0,724
ΝΟΜΟΣ ΔΡΑΜΑΣ	1,375	1,670	1,658	1,106	0,845	0,707
ΝΟΜΟΣ ΔΩΔΕΚΑΝΗΣΟΥ	1,476	1,721	1,779	1,169	0,921	0,874
ΝΟΜΟΣ ΕΒΡΟΥ	1,421	1,711	1,738	1,147	0,859	0,807
ΝΟΜΟΣ ΕΥΒΟΙΑΣ	1,393	1,623	1,575	1,119	0,872	0,696
ΝΟΜΟΣ ΕΥΡΥΤΑΝΙΑΣ	1,444	1,791	1,685	1,159		0,715
ΝΟΜΟΣ ΖΑΚΥΝΘΟΥ	1,377	1,580	1,759	1,097	0,868	0,809
ΝΟΜΟΣ ΗΛΕΙΑΣ	1,394	1,639	1,563	1,102	0,855	0,699
ΝΟΜΟΣ ΗΜΑΘΙΑΣ	1,348	1,603		1,088	0,849	0,669
ΝΟΜΟΣ ΗΡΑΚΛΕΙΟΥ	1,458	1,663	1,625	1,173	0,866	0,893
ΝΟΜΟΣ ΘΕΣΠΡΩΤΙΑΣ	1,394	1,700		1,133	0,876	0,742
ΝΟΜΟΣ ΘΕΣΣΑΛΟΝΙΚΗΣ	1,348	1,584	1,617	1,080	0,848	0,759
ΝΟΜΟΣ ΙΩΑΝΝΙΝΩΝ	1,369	1,760		1,134	0,858	0,698
ΝΟΜΟΣ ΚΑΒΑΛΑΣ	1,377	1,632		1,100	0,849	0,718
ΝΟΜΟΣ ΚΑΡΔΙΤΣΗΣ	1,369	1,610		1,100	0,847	0,658
ΝΟΜΟΣ ΚΑΣΤΟΡΙΑΣ	1,399	1,755		1,122	0,876	0,696
ΝΟΜΟΣ ΚΕΡΚΥΡΑΣ	1,423	1,694		1,153	0,921	0,790
ΝΟΜΟΣ ΚΕΦΑΛΛΗΝΙΑΣ	1,467	1,709		1,183	0,927	0,830
ΝΟΜΟΣ ΚΙΛΚΙΣ	1,381	1,739		1,103	0,851	0,696
ΝΟΜΟΣ ΚΟΖΑΝΗΣ	1,379	1,642		1,122	0,856	0,674
ΝΟΜΟΣ ΚΟΡΙΝΘΙΑΣ	1,375	1,643	1,498	1,107	0,858	0,629
ΝΟΜΟΣ ΚΥΚΛΑΔΩΝ	1,532	1,824	1,676	1,268	0,973	0,890
ΝΟΜΟΣ ΛΑΚΩΝΙΑΣ	1,383	1,623	1,498	1,099	0,873	0,709
ΝΟΜΟΣ ΛΑΡΙΣΗΣ	1,367	1,593	1,473	1,091	0,857	0,660
ΝΟΜΟΣ ΛΑΣΙΘΙΟΥ	1,483	1,774		1,175	0,900	0,879
ΝΟΜΟΣ ΛΕΣΒΟΥ	1,448	1,742	1,612	1,188	0,986	0,879
ΝΟΜΟΣ ΛΕΥΚΑΔΟΣ	1,405	1,662	1,540	1,134	0,878	0,699
ΝΟΜΟΣ ΜΑΓΝΗΣΙΑΣ	1,385	1,646	1,360	1,129	0,865	0,732
ΝΟΜΟΣ ΜΕΣΣΗΝΙΑΣ	1,402	1,664	1,668	1,110	0,915	0,708
ΝΟΜΟΣ ΞΑΝΘΗΣ	1,367	1,640	1,559	1,094	0,865	0,790
ΝΟΜΟΣ ΠΕΛΛΗΣ	1,367	1,579		1,087	0,842	0,681
ΝΟΜΟΣ ΠΙΕΡΙΑΣ	1,367	1,584		1,081	0,836	0,765
ΝΟΜΟΣ ΠΡΕΒΕΖΗΣ	1,391	1,610		1,119	0,860	0,675
ΝΟΜΟΣ ΡΕΘΥΜΝΗΣ	1,444	1,720		1,168	0,902	0,818
ΝΟΜΟΣ ΡΟΔΟΠΗΣ	1,390	1,603	1,469	1,102	0,854	0,778
ΝΟΜΟΣ ΣΑΜΟΥ	1,503	1,706	1,723	1,193		
ΝΟΜΟΣ ΣΕΡΡΩΝ	1,370	1,615	1,820	1,093	0,842	0,693
ΝΟΜΟΣ ΤΡΙΚΑΛΩΝ	1,378	1,601		1,111	0,834	0,665
ΝΟΜΟΣ ΦΘΙΩΤΙΔΟΣ	1,383	1,667	1,647	1,105	0,884	0,708
ΝΟΜΟΣ ΦΛΩΡΙΝΗΣ	1,394	1,682	1,880	1,135	0,869	0,689
ΝΟΜΟΣ ΦΩΚΙΔΟΣ	1,400	1,692	1,675	1,145	0,915	
ΝΟΜΟΣ ΧΑΛΚΙΔΙΚΗΣ	1,395	1,700		1,126	0,872	0,766
ΝΟΜΟΣ ΧΑΝΙΩΝ	1,429	1,702		1,158	0,883	0,893
ΝΟΜΟΣ ΧΙΟΥ	1,521	1,813	1,864	1,224	0,878	

2. Απλή Αμόλυβδη Βενζίνη 95 οκτανίων

2. α. Διαμόρφωση τιμής

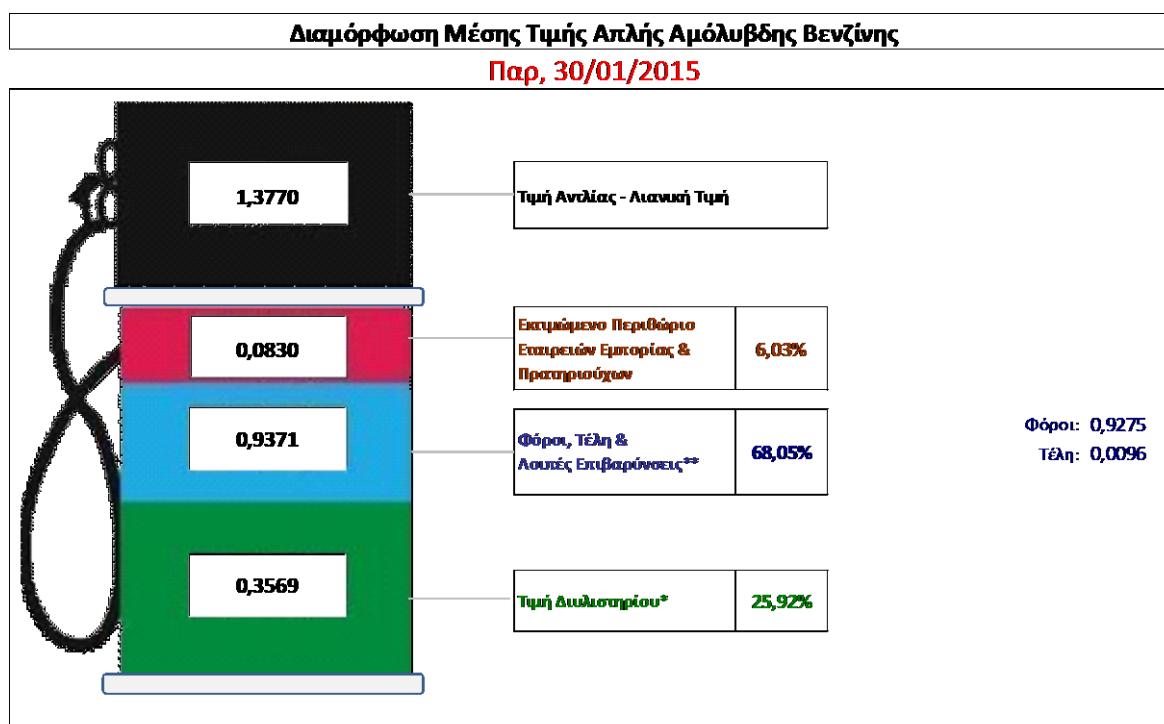
Η τιμή διυλιστηρίου της απλής αμόλυβδης βενζίνης 95 οκτανίων για την Πέμπτη 29/01/2015 διαμορφώθηκε στα 0,3569 € ανά λίτρο. Σε σχέση με την τιμή διυλιστηρίου της προηγούμενης εβδομάδας (22/01/2015) σημειώθηκε αύξηση κατά 0,014 € ανά λίτρο (1,4 λεπτά).

Οι φόροι, τα τέλη και οι λοιπές επιβαρύνσεις αντιστοιχούν σε 0,9371 € ανά λίτρο.

Η μέση τιμή λιανικής της απλής αμόλυβδης βενζίνης 95 οκτανίων για την Παρασκευή 30/01/2015 διαμορφώθηκε στα 1,377 € ανά λίτρο. Σε σχέση με την τιμή της προηγούμενης εβδομάδας (23/01/2015) σημειώθηκε αύξηση κατά 0,006 € ανά λίτρο (0,6 λεπτά).

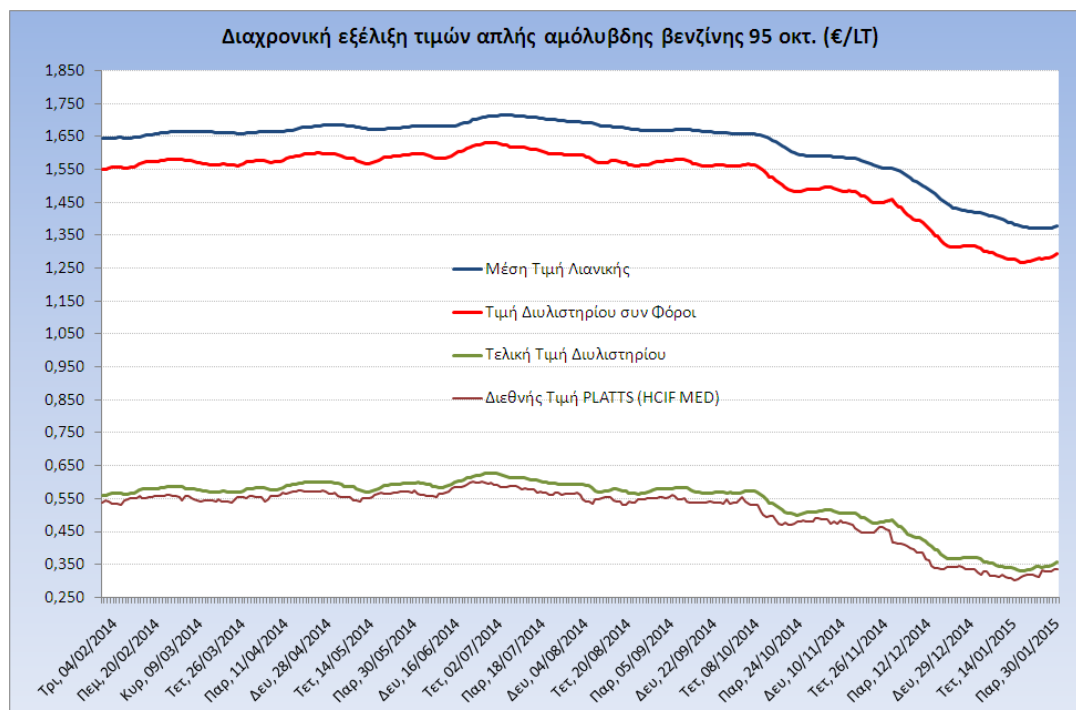
Το εκτιμώμενο περιθώριο των πρατηριούχων και των εταιρειών εμπορίας υπολογίζεται κατά μέσο όρο στα 0,083 € ανά λίτρο (8,3 λεπτά).

Η τελική τιμή λιανικής διαμορφώνεται από την τιμή διυλιστηρίου κατά 25,9%, από τους φόρους (σταθερούς και μεταβλητούς) κατά 68,1%, και από τα εκτιμώμενα περιθώρια των εταιρειών εμπορίας, των μεταφορέων υγρών καυσίμων και των πρατηρίων κατά 6% (βλ. παρακάτω πίνακα).



* Τιμή διυλιστηρίου	0,3569
-Τιμή διυλιστηρίου προηγούμενης ημέρας (Μέση Σταθμική Τιμή εκ των δύο εταιρειών διύλισης)	
-Στην τιμή διυλιστηρίου περιλαμβάνονται οι ειδικές υπηρεσίες (φορτωτικά)	
** Τέλη	0,0096
-Αναπαιδοτικό τέλος ΡΑΕ: 0,21 € ανά χιλιό λίτρα. (Απόφαση 579/2013 - ΦΕΚ 3218/Β/18-12-13)	0,0002
-Εισφορά «Ειδικού Λογαριασμού Πετρελαιοειδών»: 1,2% επί της τιμής διυλιστηρίου. (Ν. 3335/2005 - ΦΕΚ 95/Α/20-4-2005)	0,0043
-Ειδικό τέλος Δικαιωμάτων Εκτέλεσης Τελωνειακών Εργασιών (ΔΕΤΕ): 0,5% της αξίας του αθροίσματος της τιμής εκ διυλιστηρίου και του ΕΦΚ. (Ν. 2093/92 - ΦΕΚ 181/Α/25-11-92)	0,0051
** Φόροι	0,9275
-Ειδικός Φόρος Κατανάλωσης (ΕΦΚ): για την απλή αμόλυβδη βενζίνη - 670 € ανά κυβικό μέτρο ή 0,67 € ανά λίτρο. (Ν. 3845/2010 - ΦΕΚ 65/Α/6-3-2010)	0,6700
-Φόρος Προστιθέμενης Αξίας (ΦΠΑ): 23% επί του συνόλου της τιμής διυλιστηρίου των μικτών ονομαστικών περιθωρίων κέρδους και των παραπάνω φορολογικών επιβαρύνσεων. (Ν. 3845/2010 - ΦΕΚ 65/Α/6-3-2010)	0,2575

Η εξέλιξη των διεθνών τιμών Platts (HCIF/MED), των τιμών διυλιστηρίου και των τιμών λιανικής της απλής αμόλυβδη βενζίνη 95 οκτ., καθώς και των αντίστοιχων ενδεικτικών περιθωρίων εμπορίας για το διάστημα των τελευταίων 12 μηνών παρουσιάζονται στο ακόλουθο διάγραμμα:



2. β. Χονδρική Τιμή Πώλησης

Ο μέσος όρος της χονδρικής τιμής πώλησης της απλής αμόλυβδη βενζίνης 95 οκτανίων από τις εταιρείες εμπορίας πετρελαιοειδών για την Παρασκευή 30/01/2015 ήταν 1,335 € ανά λίτρο.

Αναλυτικά, οι μέσες κατώτατες και ανώτατες τιμές χονδρικής, καθώς και η μέση τιμή ανά νομό παρουσιάζονται στον επόμενο πίνακα:

Μέσες Τιμές Χονδρικής Πώλησης Απλής Αμόλυβδη Βενζίνης ανά Νομό Παρασκευή 30 Ιανουαρίου 2015

ΝΟΜΟΣ	ΜΕΣΗ ΚΑΤΩΤΑΤΗ ΜΕ ΦΠΑ	ΜΕΣΗ ΑΝΩΤΑΤΗ ΜΕ ΦΠΑ	ΜΕΣΗ ΤΙΜΗ ΜΕ ΦΠΑ
ΝΟΜΟΣ ΑΙΤΩΛΙΑΣ ΚΑΙ ΑΚΑΡΝΑΝΙΑΣ	1,313	1,367	1,340
ΝΟΜΟΣ ΑΡΓΟΛΙΔΟΣ	1,311	1,351	1,331
ΝΟΜΟΣ ΑΡΚΑΔΙΑΣ	1,306	1,358	1,332
ΝΟΜΟΣ ΑΡΤΗΣ	1,316	1,348	1,332
ΝΟΜΟΣ ΑΤΤΙΚΗΣ	1,281	1,379	1,330
ΝΟΜΟΣ ΑΧΑΪΑΣ	1,286	1,353	1,319
ΝΟΜΟΣ ΒΟΙΩΤΙΑΣ	1,295	1,346	1,320
ΝΟΜΟΣ ΓΡΕΒΕΝΩΝ	1,317	1,337	1,327
ΝΟΜΟΣ ΔΡΑΜΑΣ	1,325	1,356	1,340
ΝΟΜΟΣ ΔΩΔΕΚΑΝΗΣΟΥ	1,298	1,425	1,361

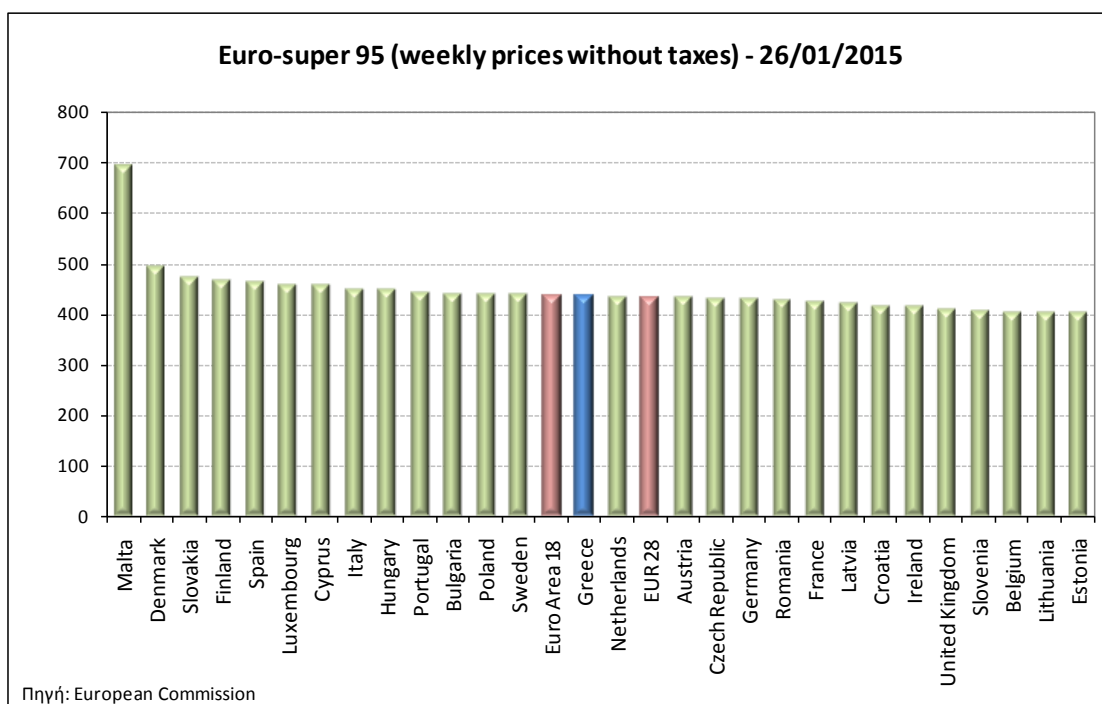
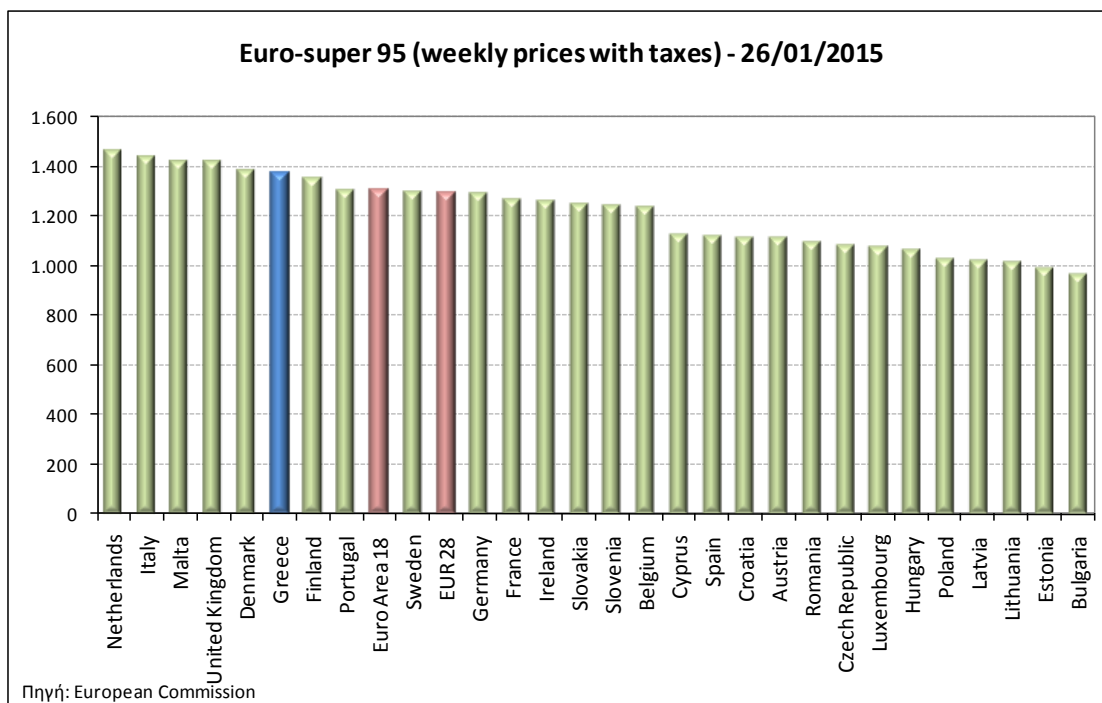
ΝΟΜΟΣ	ΜΕΣΗ ΚΑΤΩΤΑΤΗ ΜΕ ΦΠΑ	ΜΕΣΗ ΑΝΩΤΑΤΗ ΜΕ ΦΠΑ	ΜΕΣΗ ΤΙΜΗ ΜΕ ΦΠΑ
ΝΟΜΟΣ ΕΒΡΟΥ	1,322	1,373	1,347
ΝΟΜΟΣ ΕΥΒΟΙΑΣ	1,319	1,392	1,356
ΝΟΜΟΣ ΕΥΡΥΤΑΝΙΑΣ	1,343	1,368	1,356
ΝΟΜΟΣ ΖΑΚΥΝΘΟΥ	1,327	1,363	1,345
ΝΟΜΟΣ ΗΛΕΙΑΣ	1,316	1,403	1,359
ΝΟΜΟΣ ΗΜΑΘΙΑΣ	1,302	1,339	1,320
ΝΟΜΟΣ ΗΡΑΚΛΕΙΟΥ	1,334	1,441	1,388
ΝΟΜΟΣ ΘΕΣΠΡΩΤΙΑΣ	1,314	1,361	1,338
ΝΟΜΟΣ ΘΕΣΣΑΛΟΝΙΚΗΣ	1,290	1,344	1,317
ΝΟΜΟΣ ΙΩΑΝΝΙΝΩΝ	1,295	1,379	1,337
ΝΟΜΟΣ ΚΑΒΑΛΑΣ	1,299	1,361	1,330
ΝΟΜΟΣ ΚΑΡΔΙΤΣΗΣ	1,305	1,361	1,333
ΝΟΜΟΣ ΚΑΣΤΟΡΙΑΣ	1,320	1,365	1,342
ΝΟΜΟΣ ΚΕΡΚΥΡΑΣ	1,331	1,387	1,359
ΝΟΜΟΣ ΚΕΦΑΛΛΗΝΙΑΣ	1,317	1,410	1,363
ΝΟΜΟΣ ΚΙΛΚΙΣ	1,313	1,365	1,339
ΝΟΜΟΣ ΚΟΖΑΝΗΣ	1,307	1,339	1,323
ΝΟΜΟΣ ΚΟΡΙΝΘΙΑΣ	1,297	1,353	1,325
ΝΟΜΟΣ ΚΥΚΛΑΔΩΝ	1,315	1,396	1,355
ΝΟΜΟΣ ΛΑΚΩΝΙΑΣ	1,308	1,374	1,341
ΝΟΜΟΣ ΛΑΡΙΣΗΣ	1,295	1,367	1,331
ΝΟΜΟΣ ΛΑΣΙΘΙΟΥ	1,353	1,415	1,384
ΝΟΜΟΣ ΛΕΣΒΟΥ	1,302	1,377	1,339
ΝΟΜΟΣ ΛΕΥΚΑΔΟΣ	1,328	1,358	1,343
ΝΟΜΟΣ ΜΑΓΝΗΣΙΑΣ	1,299	1,379	1,339
ΝΟΜΟΣ ΜΕΣΣΗΝΙΑΣ	1,318	1,415	1,367
ΝΟΜΟΣ ΞΑΝΘΗΣ	1,311	1,346	1,328
ΝΟΜΟΣ ΠΕΛΛΗΣ	1,300	1,348	1,324
ΝΟΜΟΣ ΠΙΕΡΙΑΣ	1,300	1,346	1,323
ΝΟΜΟΣ ΠΡΕΒΕΖΗΣ	1,319	1,366	1,343
ΝΟΜΟΣ ΡΕΘΥΜΝΗΣ	1,356	1,394	1,375
ΝΟΜΟΣ ΡΟΔΟΠΗΣ	1,302	1,365	1,334
ΝΟΜΟΣ ΣΑΜΟΥ	1,318	1,398	1,358
ΝΟΜΟΣ ΣΕΡΡΩΝ	1,302	1,331	1,316
ΝΟΜΟΣ ΤΡΙΚΑΛΩΝ	1,299	1,356	1,327
ΝΟΜΟΣ ΦΘΙΩΤΙΔΟΣ	1,307	1,349	1,328
ΝΟΜΟΣ ΦΛΩΡΙΝΗΣ	1,308	1,351	1,329
ΝΟΜΟΣ ΦΩΚΙΔΟΣ	1,324	1,343	1,333
ΝΟΜΟΣ ΧΑΛΚΙΔΙΚΗΣ	1,302	1,353	1,328
ΝΟΜΟΣ ΧΑΝΙΩΝ	1,346	1,414	1,380
ΝΟΜΟΣ ΧΙΟΥ	1,312	1,358	1,335
ΣΤΑΘΜΙΣΜΕΝΟΣ Μ.Ο.	1,297	1,373	1,335

* Μέσοι όροι ελάχιστων και μέγιστων τιμών χονδρικής όπως υποβάλλονται από τις εταιρείες εμπορίας στο Παρατηρητήριο Τιμών βάσει της ΚΥΑ 978/24-10-2011.

** Η στάθμιση γίνεται βάσει των όγκων πωλήσεων ανά τύπο καυσίμου ανά νομό.

2. γ. Συγκριτικά στοιχεία με Ε.Ε.

Οι λιανικές τιμές αμόλυβδης βενζίνης με φόρους και προ φόρων στις 28 χώρες της Ε.Ε. για τις 26/01/2015 (τελευταία επίσημα στοιχεία) παρουσιάζονται συγκριτικά κατά φθίνουσα σειρά στα παρακάτω διαγράμματα:



Αναλυτικά στοιχεία για τις τιμές καυσίμων και τους φόρους στις 28 χώρες της Ε.Ε. παρουσιάζονται στην ιστοσελίδα της Ευρωπαϊκής Επιτροπής:

*Οι συγκρίσεις των τιμών μεταξύ των διαφόρων χωρών θα πρέπει να γίνονται με ιδιαίτερη προσοχή εξαιτίας των διαφορών στην ποιότητα των προϊόντων, στις πρακτικές μάρκετινγκ, στις δομές της αγοράς και στις καταναλωτικές συνήθειες που επικρατούν σε κάθε χώρα.

3. Πετρέλαιο Κίνησης (Biodiesel)

3. α. Διαμόρφωση τιμής

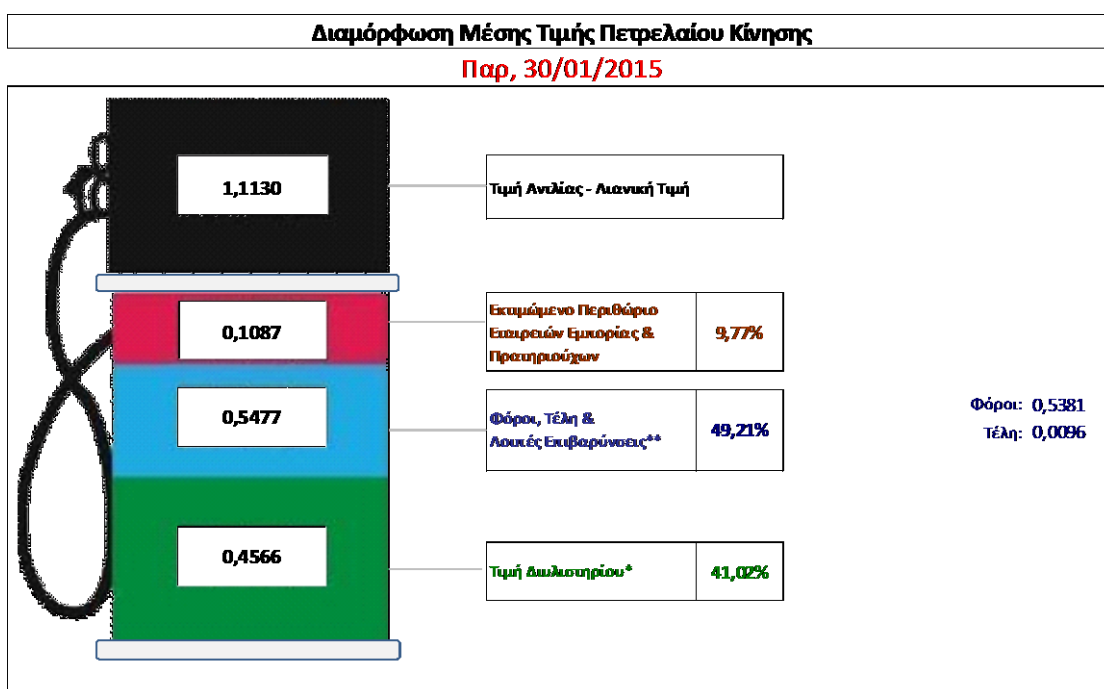
Η τιμή διυλιστηρίου του πετρελαίου κίνησης για την Πέμπτη 29/01/2015 διαμορφώθηκε στα 0,4566€ ανά λίτρο. Σε σχέση με την τιμή διυλιστηρίου της προηγούμενης εβδομάδας (22/01/2015) σημειώθηκε αύξηση κατά 0,0135 € ανά λίτρο (1,4 λεπτά).

Οι φόροι, τα τέλη και οι λοιπές επιβαρύνσεις αντιστοιχούν σε 0,5477 € ανά λίτρο.

Η μέση τιμή λιανικής του πετρελαίου κίνησης για την Παρασκευή 30/01/2015 διαμορφώθηκε στα 1,113 € ανά λίτρο. Σε σχέση με την τιμή της προηγούμενης εβδομάδας (23/01/2015) σημειώθηκε αύξηση κατά 0,003 € ανά λίτρο (0,3 λεπτά).

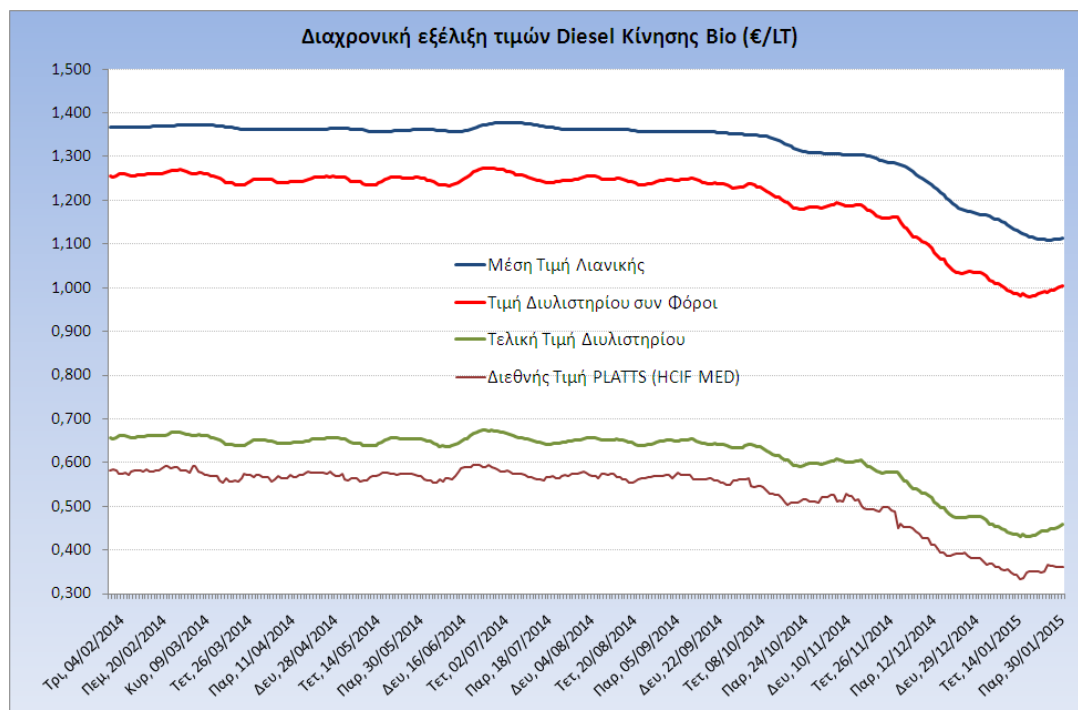
Το εκτιμώμενο περιθώριο των πρατηριούχων και των εταιρειών εμπορίας υπολογίζεται κατά μέσο όρο στα 0,1087 € ανά λίτρο (10,9 λεπτά).

Η τελική τιμή λιανικής διαμορφώνεται από την τιμή διυλιστηρίου κατά 41%, από τους φόρους (σταθερούς και μεταβλητούς) κατά 49,2%, και από τα εκτιμώμενα περιθώρια των εταιρειών εμπορίας, των μεταφορέων υγρών καυσίμων και των πρατηρίων κατά 9,8% (βλ. παρακάτω πίνακα).



* Τιμή διυλιστηρίου	0,4566
-Τιμή διυλιστηρίου προηγούμενης ημέρας (Μέση Σταθμική Τιμή εκ των δύο εταιρειών διύλισης)	
-Στην τιμή διυλιστηρίου περιλαμβάνονται οι ειδικές υπηρεσίες (φορτωτική)	
** Τέλη	0,0096
-Αναποδοτικό τέλος ΡΑΕ: 0,21 € ανά χλμ λίτρα. (Απόφαση 579/2013 - ΦΕΚ 3218/Β/18-12-13)	0,0002
-Ευφορά «Ειδικού Λογαριασμού Πετρελαιοειδών»: 1,2% επί της τιμής διυλιστηρίου. (Ν. 3335/2005 - ΦΕΚ 95/Α/20-4-2005)	0,0055
-Ειδικό τέλος Δικαιωμάτων Εκτέλεσης Τελεμαεακών Εργασιών (ΔΕΤΕ): 0,5% της αξίας του αθροίσματος της τιμής εκ διυλιστηρίου και του ΕΦΚ. (Ν. 2093/92 - ΦΕΚ 181/Α/25-11-92)	0,0039
** Φόροι	0,5381
-Ειδικός Φόρος Κατανάλωσης (ΕΦΚ): για το πετρέλαιο κίνησης - 330 € ανά κυβικό μέτρο ή 0,330 € ανά λίτρο. (Ν. 4092/2012 (ΦΕΚ 220/Α/8-11-12)	0,3300
-Φόρος Προστιθέμενης Αξίας (ΦΠΑ): 23% επί του συνόλου της τιμής διυλιστηρίου των μικτών ονομαστικών περιθωρίων κέρδους και των παραπάνω φορολογικών επιβαρύνσεων. (Ν. 3845/2010 - ΦΕΚ 65/Α/6-3-2010)	0,2081

Η εξέλιξη των διεθνών τιμών Platts (HCIF/MED), των τιμών διυλιστηρίου και των τιμών λιανικής για το πετρέλαιο κίνησης, καθώς και των αντίστοιχων ενδεικτικών περιθωρίων εμπορίας για το διάστημα των τελευταίων 12 μηνών παρουσιάζονται στο ακόλουθο διάγραμμα:



3. β. Χονδρική Τιμή Πώλησης

Ο μέσος όρος της χονδρικής τιμής πώλησης του πετρελαίου κίνησης από τις εταιρείες εμπορίας πετρελαιοειδών για την Παρασκευή 30/01/2015 ήταν 1,043 € ανά λίτρο.

Αναλυτικά, οι μέσες κατώτατες και ανώτατες τιμές χονδρικής, καθώς και η μέση τιμή ανά νομό παρουσιάζονται στον επόμενο πίνακα:

Μέσες Τιμές Χονδρικής Πώλησης Πετρελαίου Κίνησης ανά Νομό

Παρασκευή 30 Ιανουαρίου 2015

ΝΟΜΟΣ	ΜΕΣΗ ΚΑΤΩΤΑΤΗ ΜΕ ΦΠΑ	ΜΕΣΗ ΑΝΩΤΑΤΗ ΜΕ ΦΠΑ	ΜΕΣΗ ΤΙΜΗ ΜΕ ΦΠΑ
ΝΟΜΟΣ ΑΙΤΩΛΙΑΣ ΚΑΙ ΑΚΑΡΝΑΝΙΑΣ	1,013	1,070	1,041
ΝΟΜΟΣ ΑΡΓΟΛΙΔΟΣ	1,015	1,065	1,040
ΝΟΜΟΣ ΑΡΚΑΔΙΑΣ	1,009	1,069	1,039
ΝΟΜΟΣ ΑΡΤΗΣ	1,018	1,053	1,035
ΝΟΜΟΣ ΑΤΤΙΚΗΣ	0,985	1,089	1,037
ΝΟΜΟΣ ΑΧΑΪΑΣ	0,995	1,057	1,026
ΝΟΜΟΣ ΒΟΙΩΤΙΑΣ	0,996	1,081	1,039
ΝΟΜΟΣ ΓΡΕΒΕΝΩΝ	1,029	1,051	1,040
ΝΟΜΟΣ ΔΡΑΜΑΣ	1,017	1,064	1,041
ΝΟΜΟΣ ΔΩΔΕΚΑΝΗΣΟΥ	1,010	1,117	1,063

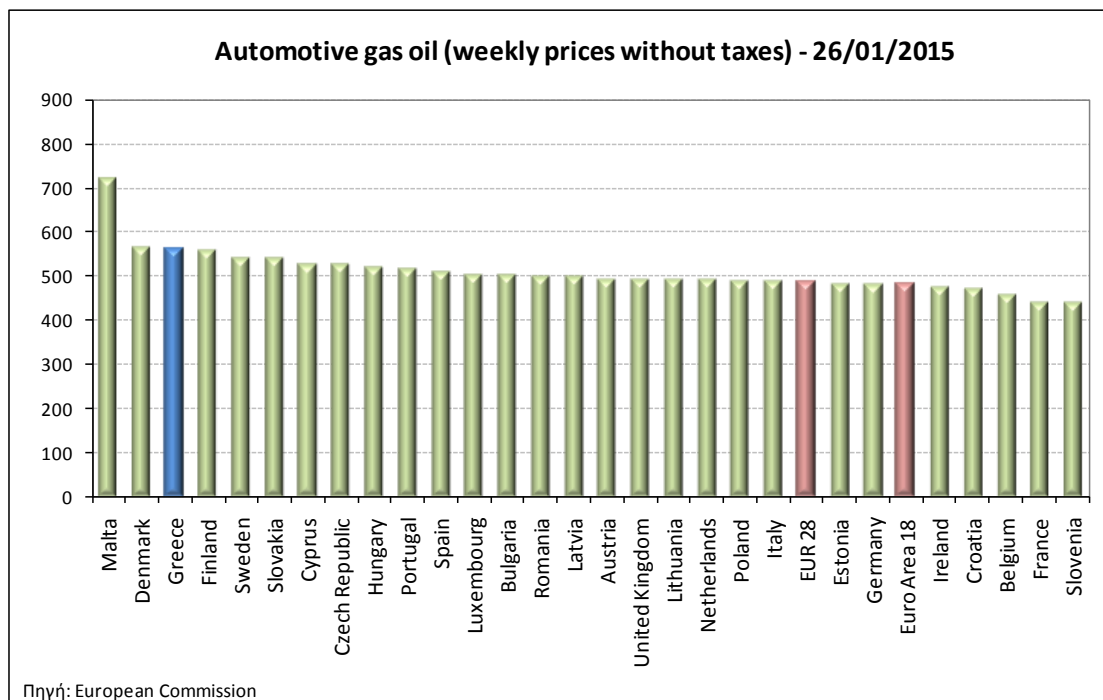
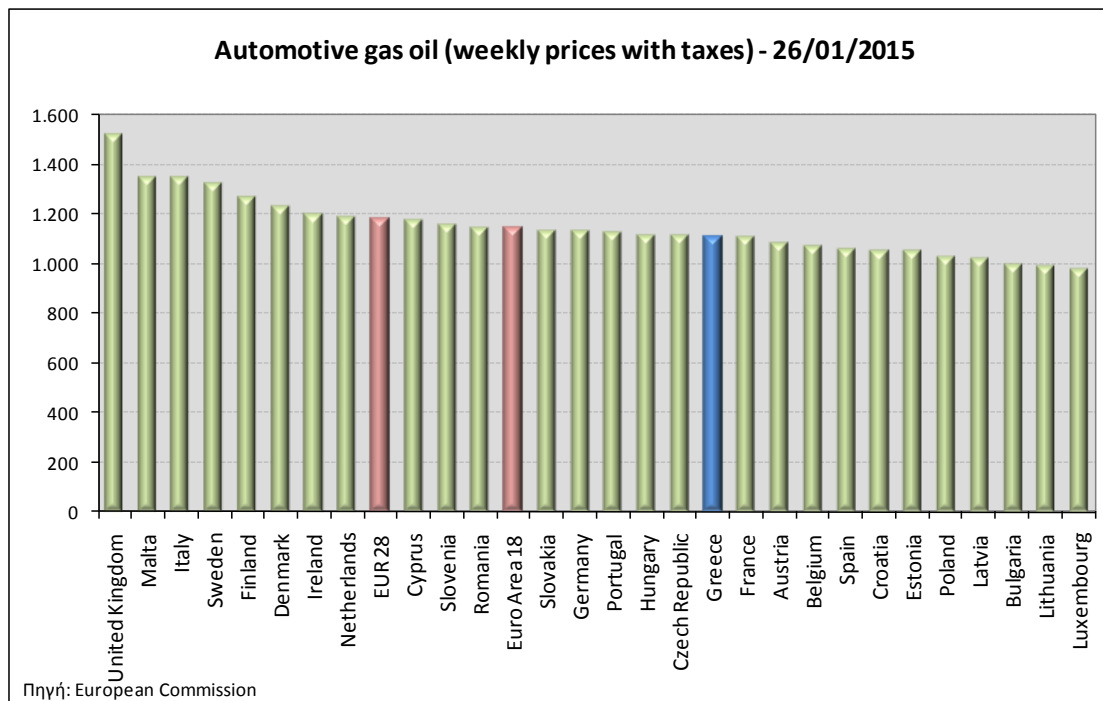
ΝΟΜΟΣ	ΜΕΣΗ ΚΑΤΩΤΑΤΗ ΜΕ ΦΠΑ	ΜΕΣΗ ΑΝΩΤΑΤΗ ΜΕ ΦΠΑ	ΜΕΣΗ ΤΙΜΗ ΜΕ ΦΠΑ
ΝΟΜΟΣ ΕΒΡΟΥ	0,975	1,072	1,024
ΝΟΜΟΣ ΕΥΒΟΙΑΣ	1,018	1,093	1,055
ΝΟΜΟΣ ΕΥΡΥΤΑΝΙΑΣ	1,053	1,063	1,058
ΝΟΜΟΣ ΖΑΚΥΝΘΟΥ	1,028	1,069	1,049
ΝΟΜΟΣ ΗΛΕΙΑΣ	1,014	1,099	1,056
ΝΟΜΟΣ ΗΜΑΘΙΑΣ	1,006	1,047	1,026
ΝΟΜΟΣ ΗΡΑΚΛΕΙΟΥ	1,034	1,121	1,078
ΝΟΜΟΣ ΘΕΣΠΡΩΤΙΑΣ	1,008	1,058	1,033
ΝΟΜΟΣ ΘΕΣΣΑΛΟΝΙΚΗΣ	0,995	1,095	1,045
ΝΟΜΟΣ ΙΩΑΝΝΙΝΩΝ	0,999	1,087	1,043
ΝΟΜΟΣ ΚΑΒΑΛΑΣ	0,999	1,074	1,037
ΝΟΜΟΣ ΚΑΡΔΙΤΣΗΣ	1,007	1,067	1,037
ΝΟΜΟΣ ΚΑΣΤΟΡΙΑΣ	1,016	1,061	1,038
ΝΟΜΟΣ ΚΕΡΚΥΡΑΣ	1,038	1,082	1,060
ΝΟΜΟΣ ΚΕΦΑΛΛΗΝΙΑΣ	1,027	1,139	1,083
ΝΟΜΟΣ ΚΙΛΚΙΣ	1,005	1,058	1,032
ΝΟΜΟΣ ΚΟΖΑΝΗΣ	1,012	1,065	1,038
ΝΟΜΟΣ ΚΟΡΙΝΘΙΑΣ	1,004	1,060	1,032
ΝΟΜΟΣ ΚΥΚΛΑΔΩΝ	1,030	1,099	1,065
ΝΟΜΟΣ ΛΑΚΩΝΙΑΣ	1,006	1,084	1,045
ΝΟΜΟΣ ΛΑΡΙΣΗΣ	0,998	1,062	1,030
ΝΟΜΟΣ ΛΑΣΙΘΙΟΥ	1,053	1,097	1,075
ΝΟΜΟΣ ΛΕΣΒΟΥ	1,015	1,087	1,051
ΝΟΜΟΣ ΛΕΥΚΑΔΟΣ	1,027	1,068	1,047
ΝΟΜΟΣ ΜΑΓΝΗΣΙΑΣ	1,006	1,080	1,043
ΝΟΜΟΣ ΜΕΣΣΗΝΙΑΣ	1,020	1,103	1,061
ΝΟΜΟΣ ΞΑΝΘΗΣ	1,011	1,055	1,033
ΝΟΜΟΣ ΠΕΛΛΗΣ	1,005	1,055	1,030
ΝΟΜΟΣ ΠΙΕΡΙΑΣ	1,006	1,046	1,026
ΝΟΜΟΣ ΠΡΕΒΕΖΗΣ	1,017	1,064	1,040
ΝΟΜΟΣ ΡΕΘΥΜΝΗΣ	1,060	1,106	1,083
ΝΟΜΟΣ ΡΟΔΟΠΗΣ	1,005	1,078	1,041
ΝΟΜΟΣ ΣΑΜΟΥ	1,029	1,090	1,059
ΝΟΜΟΣ ΣΕΡΡΩΝ	1,005	1,033	1,019
ΝΟΜΟΣ ΤΡΙΚΑΛΩΝ	1,003	1,052	1,027
ΝΟΜΟΣ ΦΘΙΩΤΙΔΟΣ	1,010	1,051	1,030
ΝΟΜΟΣ ΦΛΩΡΙΝΗΣ	1,021	1,062	1,041
ΝΟΜΟΣ ΦΩΚΙΔΟΣ	1,033	1,060	1,047
ΝΟΜΟΣ ΧΑΛΚΙΔΙΚΗΣ	1,008	1,069	1,039
ΝΟΜΟΣ ΧΑΝΙΩΝ	1,045	1,129	1,087
ΝΟΜΟΣ ΧΙΟΥ	1,025	1,067	1,046
ΣΤΑΘΜΙΣΜΕΝΟΣ Μ.Ο.	1,005	1,080	1,043

* Μέσοι όροι ελάχιστων και μέγιστων τιμών χονδρικής όπως υποβάλλονται από τις εταιρείες εμπορίας στο Παρατηρητήριο Τιμών βάσει της ΚΥΑ 978/24-10-2011.

** Η στάθμιση γίνεται βάσει των όγκων πωλήσεων ανά τύπο καυσίμου ανά νομό.

3. γ. Συγκριτικά στοιχεία με Ε.Ε.

Οι λιανικές τιμές πετρελαίου κίνησης με φόρους και προ φόρων στις 28 χώρες της Ε.Ε. για τις 26/01/2015 (τελευταία επίσημα στοιχεία) παρουσιάζονται συγκριτικά κατά φθίνουσα σειρά στα παρακάτω διαγράμματα:



Αναλυτικά στοιχεία για τις τιμές καυσίμων και τους φόρους στις 28 χώρες της Ε.Ε. παρουσιάζονται στην ιστοσελίδα της Ευρωπαϊκής Επιτροπής: http://ec.europa.eu/energy/observatory/oil/bulletin_en.htm

*Οι συγκρίσεις των τιμών μεταξύ των διαφόρων χωρών θα πρέπει να γίνονται με ιδιαίτερη προσοχή εξαιτίας των διαφορών στην ποιότητα των προϊόντων, στις πρακτικές μάρκετινγκ, στις δομές της αγοράς και στις καταναλωτικές συνήθειες που επικρατούν σε κάθε χώρα.