



ΕΛΛΗΝΙΚΗ ΔΗΜΟΚΡΑΤΙΑ

ΥΠΟΥΡΓΕΙΟ ΑΝΑΠΤΥΞΗΣ ΚΑΙ ΑΝΤΑΓΩΝΙΣΤΙΚΟΤΗΤΑΣ

ΓΕΝΙΚΗ ΓΡΑΜΜΑΤΕΙΑ ΚΑΤΑΝΑΛΩΤΗ

Δ/ΝΣΗ ΠΑΡΑΤΗΡΗΤΗΡΙΟΥ ΤΙΜΩΝ ΚΑΙ ΤΙΜΟΛΗΨΙΩΝ

ΠΑΡΑΤΗΡΗΤΗΡΙΟ ΤΙΜΩΝ ΥΓΡΩΝ ΚΑΥΣΙΜΩΝ

Αθήνα, 03-12-2013

Αρ. Πρωτ.: 3705

ΕΒΔΟΜΑΔΙΑΙΟ ΔΕΛΤΙΟ ΕΠΙΣΚΟΠΗΣΗΣ ΤΙΜΩΝ ΚΑΥΣΙΜΩΝ

Παρασκευή, 29 Νοεμβρίου 2013

1. Τιμές Παρατηρητηρίου Υγρών Καυσίμων

Οι λιανικές τιμές των υγρών καυσίμων (αμόλυβδη 95 οκτ., σουπερ αμόλυβδη 100 οκτ., σουπερ LRP, πετρέλαιο κίνησης, πετρέλαιο θέρμανσης κατ' οίκον και υγραέριο κίνησης) αναρτώνται αναλυτικά στην ιστοσελίδα του Παρατηρητηρίου Τιμών Υγρών Καυσίμων του Υπουργείου Ανάπτυξης και Ανταγωνιστικότητας www.fuelprices.gr, όπου παρουσιάζονται καθημερινά οι ελάχιστες, μέσες και μέγιστες τιμές σε όλους τους Νομούς της χώρας.

Μέσες τιμές λιανικής πώλησης καυσίμων για όλη την Ελλάδα

Παρασκευή 29 Νοεμβρίου 2013

Προϊόν	Μέση Τιμή
Αμόλυβδη 95 οκτ.	1,646
Αμόλυβδη 100 οκτ.	1,861
Super	1,810
Diesel Κίνησης	1,372
Diesel Θέρμανσης Κατ' οίκον	1,271
Υγραέριο κίνησης (Autogas)	0,944

* Η μέση τιμή πανελλαδικά υπολογίζεται από τον σταθμισμένο μέσο όρο με βάση τους όγκους πωλήσεων ανά τύπο καυσίμου ανά νομό.

Στον παρακάτω πίνακα παρουσιάζονται οι μέσες τιμές λιανικής των υγρών καυσίμων ανά Νομό.

Μέσες τιμές λιανικής πώλησης καυσίμων ανά νομό
Παρασκευή 29 Νοεμβρίου 2013

ΝΟΜΟΣ	Αμόλυβδη 95 οκτ.	Αμόλυβδη 100 οκτ.	Super	Diesel Κίνησης	Diesel Θέρμανσης Κατ'οίκον	Υγραέριο κίνησης (Autogas)
ΝΟΜΟΣ ΑΤΤΙΚΗΣ	1,627	1,843	1,785	1,351	1,265	0,940
ΝΟΜΟΣ ΑΙΤΩΛΙΑΣ ΚΑΙ ΑΚΑΡΝΑΝΙΑΣ	1,665	1,886	1,819	1,380	1,289	0,949
ΝΟΜΟΣ ΑΡΓΟΛΙΔΟΣ	1,648	1,872	1,781	1,369	1,260	0,943
ΝΟΜΟΣ ΑΡΚΑΔΙΑΣ	1,673	1,892	1,765	1,382	1,282	0,958
ΝΟΜΟΣ ΑΡΤΗΣ	1,666	1,890	1,775	1,384	1,297	0,920
ΝΟΜΟΣ ΑΧΑΪΑΣ	1,635	1,873	1,826	1,374	1,276	0,956
ΝΟΜΟΣ ΒΟΙΩΤΙΑΣ	1,652	1,908	1,802	1,376	1,259	0,946
ΝΟΜΟΣ ΓΡΕΒΕΝΩΝ	1,675	1,914	1,850	1,394	1,297	0,925
ΝΟΜΟΣ ΔΡΑΜΑΣ	1,633	1,909		1,359	1,259	0,956
ΝΟΜΟΣ ΔΩΔΕΚΑΝΗΣΟΥ	1,735	1,948	1,877	1,418	1,281	1,008
ΝΟΜΟΣ ΕΒΡΟΥ	1,687	1,896	1,901	1,397	1,272	0,943
ΝΟΜΟΣ ΕΥΒΟΙΑΣ	1,656	1,862	1,784	1,379	1,277	0,935
ΝΟΜΟΣ ΕΥΡΥΤΑΝΙΑΣ	1,708	1,967	1,824	1,411		0,965
ΝΟΜΟΣ ΖΑΚΥΝΘΟΥ	1,658	1,825	1,804	1,374	1,276	0,949
ΝΟΜΟΣ ΗΛΕΙΑΣ	1,666	1,852	1,788	1,380	1,283	0,919
ΝΟΜΟΣ ΗΜΑΘΙΑΣ	1,617	1,846	1,895	1,345	1,263	0,896
ΝΟΜΟΣ ΗΡΑΚΛΕΙΟΥ	1,712	1,919	1,855	1,417	1,281	1,041
ΝΟΜΟΣ ΘΕΣΠΡΩΤΙΑΣ	1,676	1,916		1,399		0,928
ΝΟΜΟΣ ΘΕΣΣΑΛΟΝΙΚΗΣ	1,620	1,839	1,805	1,344	1,265	0,955
ΝΟΜΟΣ ΙΩΑΝΝΙΝΩΝ	1,626	1,929	1,846	1,369	1,279	0,909
ΝΟΜΟΣ ΚΑΒΑΛΑΣ	1,645	1,908	1,891	1,369	1,261	0,966
ΝΟΜΟΣ ΚΑΡΔΙΤΣΗΣ	1,646	1,844	1,864	1,366	1,266	0,926
ΝΟΜΟΣ ΚΑΣΤΟΡΙΑΣ	1,670	1,904	1,926	1,389	1,280	0,953
ΝΟΜΟΣ ΚΕΡΚΥΡΑΣ	1,710	1,912	1,783	1,426	1,332	1,010
ΝΟΜΟΣ ΚΕΦΑΛΛΗΝΙΑΣ	1,732	1,916	1,905	1,451	1,312	0,960
ΝΟΜΟΣ ΚΙΛΚΙΣ	1,652	1,886	1,834	1,370	1,272	0,916
ΝΟΜΟΣ ΚΟΖΑΝΗΣ	1,656	1,862	1,859	1,382	1,273	0,917
ΝΟΜΟΣ ΚΟΡΙΝΘΙΑΣ	1,654	1,889	1,732	1,369	1,271	0,921
ΝΟΜΟΣ ΚΥΚΛΑΔΩΝ	1,767	1,963	1,893	1,460	1,327	
ΝΟΜΟΣ ΛΑΚΩΝΙΑΣ	1,658	1,879	1,773	1,365	1,278	0,947
ΝΟΜΟΣ ΛΑΡΙΣΗΣ	1,647	1,839	1,745	1,364	1,266	0,942
ΝΟΜΟΣ ΛΑΣΙΘΙΟΥ	1,754	1,974	1,907	1,440	1,289	1,018
ΝΟΜΟΣ ΛΕΣΒΟΥ	1,671	1,934	1,869	1,395	1,341	
ΝΟΜΟΣ ΛΕΥΚΑΔΟΣ	1,669	1,874	1,780	1,388	1,281	0,939
ΝΟΜΟΣ ΜΑΓΝΗΣΙΑΣ	1,641	1,866	1,893	1,370	1,262	0,900
ΝΟΜΟΣ ΜΕΣΣΗΝΙΑΣ	1,671	1,901	1,843	1,382	1,297	0,963
ΝΟΜΟΣ ΞΑΝΘΗΣ	1,632	1,864	1,797	1,354	1,263	0,980
ΝΟΜΟΣ ΠΕΛΛΗΣ	1,642	1,791	1,750	1,362	1,253	0,932
ΝΟΜΟΣ ΠΙΕΡΙΑΣ	1,635	1,797		1,348	1,250	0,920
ΝΟΜΟΣ ΠΡΕΒΕΖΗΣ	1,654	1,851		1,378	1,275	0,941
ΝΟΜΟΣ ΡΕΘΥΜΝΗΣ	1,721	1,969	1,946	1,433	1,323	1,004
ΝΟΜΟΣ ΡΟΔΟΠΗΣ	1,660	1,845	1,798	1,363	1,275	0,944
ΝΟΜΟΣ ΣΑΜΟΥ	1,750	1,915	1,806	1,451		
ΝΟΜΟΣ ΣΕΡΡΩΝ	1,642	1,833	1,824	1,360	1,257	0,943
ΝΟΜΟΣ ΤΡΙΚΑΛΩΝ	1,644	1,800	1,728	1,357	1,251	0,912
ΝΟΜΟΣ ΦΘΙΩΤΙΔΟΣ	1,645	1,864	1,776	1,359	1,285	0,964
ΝΟΜΟΣ ΦΛΩΡΙΝΗΣ	1,678	1,865	1,778	1,395	1,318	0,933
ΝΟΜΟΣ ΦΩΚΙΔΟΣ	1,690	1,917	1,831	1,406	1,325	
ΝΟΜΟΣ ΧΑΛΚΙΔΙΚΗΣ	1,656	1,879	1,685	1,373	1,271	0,947
ΝΟΜΟΣ ΧΑΝΙΩΝ	1,715	1,978	1,925	1,437	1,308	1,028
ΝΟΜΟΣ ΧΙΟΥ	1,652	1,927	1,866	1,382	1,260	

2. Απλή Αμόλυβδη Βενζίνη 95 οκτανίων

2. α. Διαμόρφωση τιμής

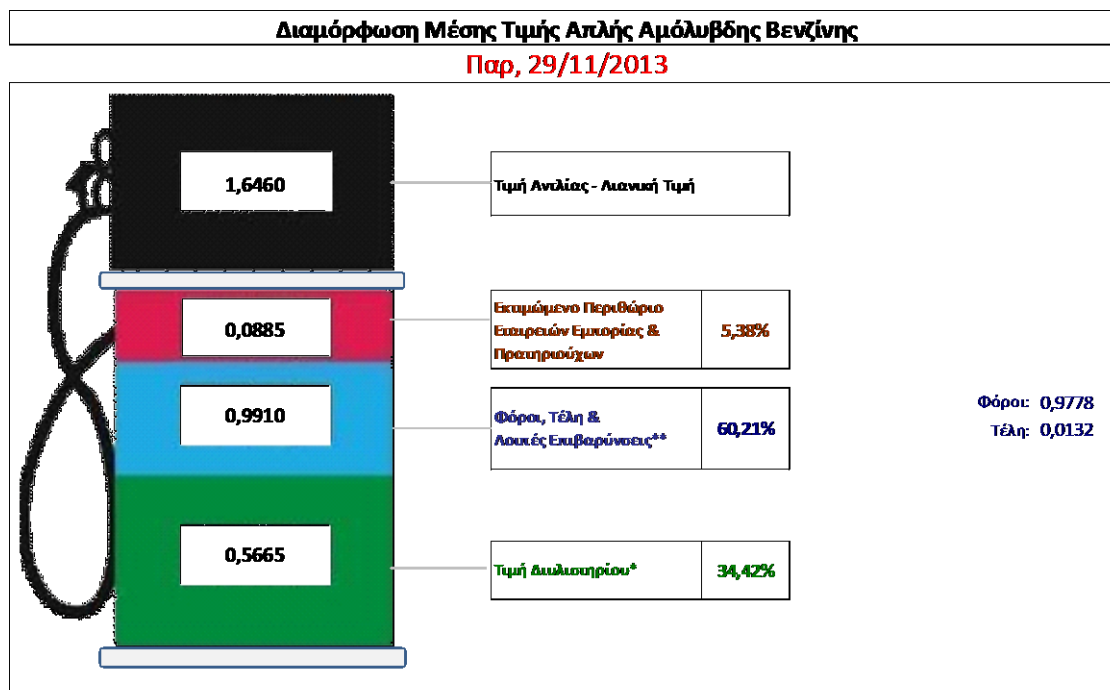
Η τιμή διυλιστηρίου της απλής αμόλυβδης βενζίνης 95 οκτανίων για την Πέμπτη 28/11/2013 διαμορφώθηκε στα 0,5665 € ανά λίτρο. Σε σχέση με την τιμή διυλιστηρίου της προηγούμενης εβδομάδας (21/11/2013) σημειώθηκε αύξηση κατά 0,0071 € ανά λίτρο (0,7 λεπτά).

Οι φόροι, τα τέλη και οι λοιπές επιβαρύνσεις αντιστοιχούν σε 0,9910 € ανά λίτρο.

Η μέση τιμή λιανικής της απλής αμόλυβδης βενζίνης 95 οκτανίων για την Παρασκευή 29/11/2013 διαμορφώθηκε στα 1,646 € ανά λίτρο. Σε σχέση με την τιμή της προηγούμενης εβδομάδας (22/11/2013) σημειώθηκε αύξηση κατά 0,006 € ανά λίτρο (0,6 λεπτά).

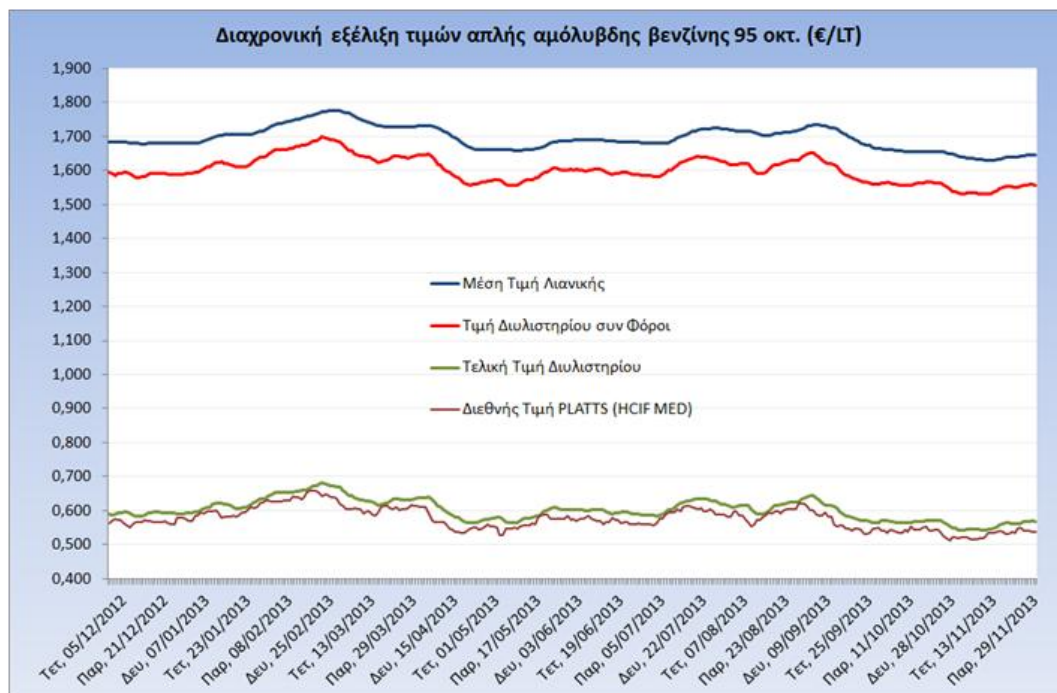
Το εκτιμώμενο περιθώριο των πρατηριούχων και των εταιρειών εμπορίας υπολογίζεται κατά μέσο όρο στα 0,0885 € ανά λίτρο (8,8 λεπτά).

Η τελική τιμή λιανικής διαμορφώνεται από την τιμή διυλιστηρίου κατά 34,4%, από τους φόρους (σταθερούς και μεταβλητούς) κατά 60,2%, και από τα εκτιμώμενα περιθώρια των εταιρειών εμπορίας, των μεταφορέων υγρών καυσίμων και των πρατηρίων κατά 5,4% (βλ. παρακάτω πίνακα).



* Τιμή διυλιστηρίου	0,5665
-Τιμή διυλιστηρίου προηγούμενης ημέρας (Μέση Σταθμική Τιμή εκ των δύο εταιρειών διύλισης)	
-Στην τιμή διυλιστηρίου περιλαμβάνονται οι ειδικές υπηρεσίες (φορτωτικά)	
** Τέλη	0,0132
-Αναποδοτικό τέλος ΡΑΕ: 0,21 €/1000 λίτρα. (Απόφαση 918/2012 - ΦΕΚ 3290/Β/10-12-12)	0,0002
-Ευφορία «Ειδικού Λογαριασμού Πετρελαιοειδών»: 1,2% επί της τιμής διυλιστηρίου. (Ν. 3335/2005 - ΦΕΚ 95/Α/20-4-2005)	0,0068
-Ευδικό τέλος Διακαιμάτων Εκτέλεσης Τελωνειακών Εργασιών (ΔΕΤΕ): 0,5% της αξίας του αθροίσματος της τιμής εκ διυλιστηρίου και του ΕΦΚ. (Ν. 2093/92 - ΦΕΚ 181/Α/25-11-92)	0,0062
** Φόροι	0,9778
-Ευδικός Φόρος Κατανάλωσης (ΕΦΚ): για την απλή αμόλυβδη βενζίνη - 670 € ανά κυβικό μέτρο ή 0,67 € ανά λίτρο. (Ν. 3845/2010 - ΦΕΚ 65/Α/6-3-2010)	0,6700
-Φόρος Προσθετέμενης Αξίας (ΦΠΑ): 23% επί του συνόλου της τιμής διυλιστηρίου των μικτών ονομαστικών περιθωρίων κάρβου και των παραπάνω φορολογικών επιβαρύνσεων. (Ν. 3845/2010 - ΦΕΚ 65/Α/6-3-2010)	0,3078

Η εξέλιξη των διεθνών τιμών Platts (HCIF/MED), των τιμών διυλιστηρίου και των τιμών λιανικής της απλής αμόλυβδη βενζίνη 95 οκτ., καθώς και των αντίστοιχων ενδεικτικών περιθωρίων εμπορίας για το διάστημα των τελευταίων 12 μηνών παρουσιάζονται στο ακόλουθο διάγραμμα:



2. β. Χονδρική Τιμή Πώλησης

Ο μέσος όρος της χονδρικής τιμής πώλησης της απλής αμόλυβδης βενζίνης 95 οκτανίων από τις εταιρείες εμπορίας πετρελαιοειδών για την Παρασκευή 29/11/2013 ήταν 1,606 € ανά λίτρο.

Αναλυτικά, οι μέσες κατώτατες και ανώτατες τιμές χονδρικής, καθώς και η μέση τιμή ανά νομό παρουσιάζονται στον επόμενο πίνακα:

Μέσες Τιμές Χονδρικής Πώλησης Απλής Αμόλυβδης Βενζίνης ανά Νομό Παρασκευή 29 Νοεμβρίου 2013

ΝΟΜΟΣ	ΜΕΣΗ ΚΑΤΩΤΑΤΗ ΜΕ ΦΠΑ	ΜΕΣΗ ΑΝΩΤΑΤΗ ΜΕ ΦΠΑ	ΜΕΣΗ ΤΙΜΗ ΜΕ ΦΠΑ
ΝΟΜΟΣ ΑΙΤΩΛΙΑΣ ΚΑΙ ΑΚΑΡΝΑΝΙΑΣ	1,566	1,644	1,605
ΝΟΜΟΣ ΑΡΓΟΛΙΔΟΣ	1,570	1,638	1,604
ΝΟΜΟΣ ΑΡΚΑΔΙΑΣ	1,571	1,653	1,612
ΝΟΜΟΣ ΑΡΤΗΣ	1,588	1,668	1,628
ΝΟΜΟΣ ΑΤΤΙΚΗΣ	1,543	1,666	1,604
ΝΟΜΟΣ ΑΧΑΪΑΣ	1,548	1,643	1,595
ΝΟΜΟΣ ΒΟΙΩΤΙΑΣ	1,561	1,621	1,591
ΝΟΜΟΣ ΓΡΕΒΕΝΩΝ	1,579	1,609	1,594
ΝΟΜΟΣ ΔΡΑΜΑΣ	1,581	1,628	1,605
ΝΟΜΟΣ ΔΩΔΕΚΑΝΗΣΟΥ	1,590	1,668	1,629
ΝΟΜΟΣ ΕΒΡΟΥ	1,571	1,648	1,609
ΝΟΜΟΣ ΕΥΒΟΙΑΣ	1,579	1,659	1,619
ΝΟΜΟΣ ΕΥΡΥΤΑΝΙΑΣ	1,599	1,618	1,609

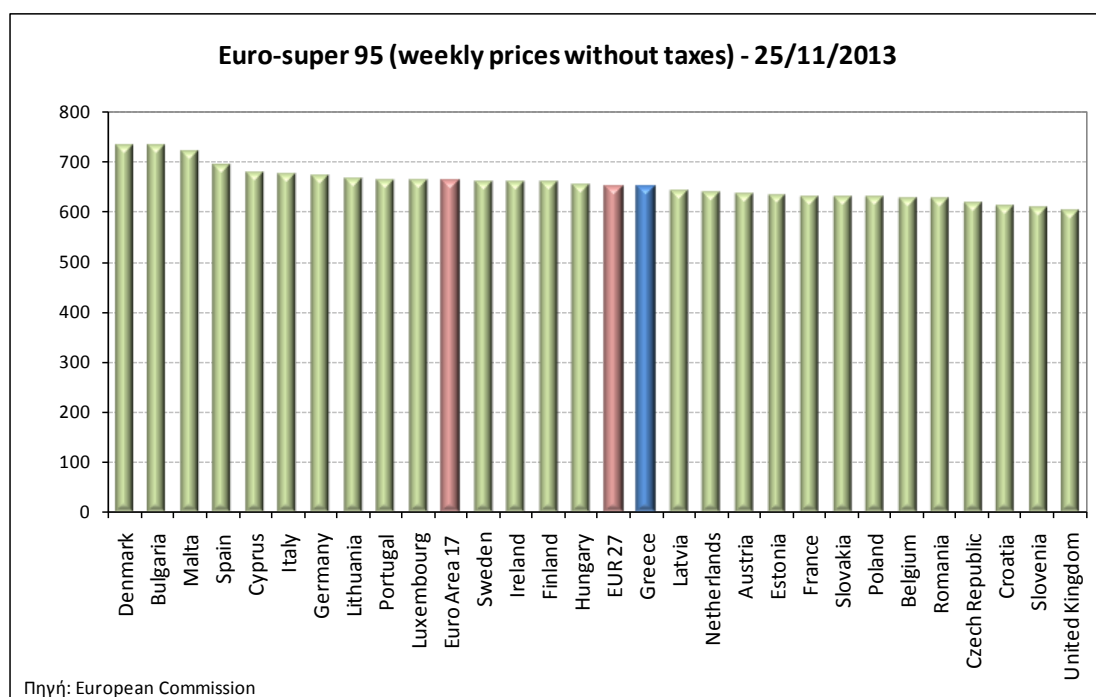
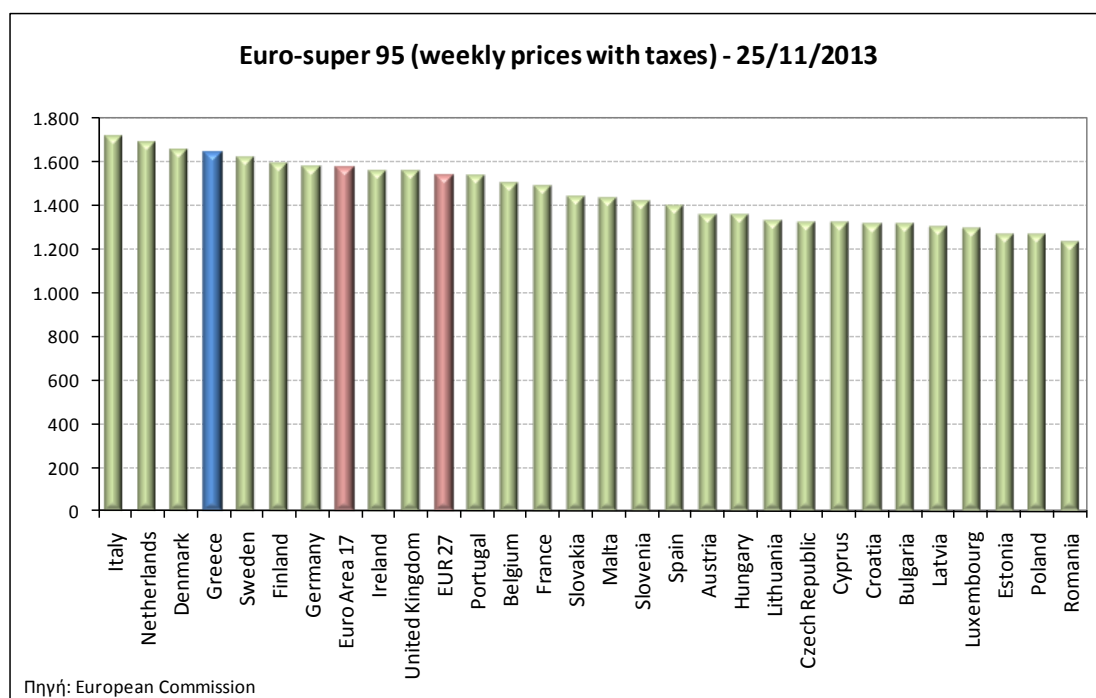
ΝΟΜΟΣ	ΜΕΣΗ ΚΑΤΩΤΑΤΗ ΜΕ ΦΠΑ	ΜΕΣΗ ΑΝΩΤΑΤΗ ΜΕ ΦΠΑ	ΜΕΣΗ ΤΙΜΗ ΜΕ ΦΠΑ
ΝΟΜΟΣ ΖΑΚΥΝΘΟΥ	1,586	1,623	1,604
ΝΟΜΟΣ ΗΛΕΙΑΣ	1,576	1,706	1,641
ΝΟΜΟΣ ΗΜΑΘΙΑΣ	1,558	1,606	1,582
ΝΟΜΟΣ ΗΡΑΚΛΕΙΟΥ	1,600	1,700	1,650
ΝΟΜΟΣ ΘΕΣΣΠΡΩΤΙΑΣ	1,571	1,642	1,607
ΝΟΜΟΣ ΘΕΣΣΑΛΟΝΙΚΗΣ	1,547	1,628	1,588
ΝΟΜΟΣ ΙΩΑΝΝΙΝΩΝ	1,558	1,678	1,618
ΝΟΜΟΣ ΚΑΒΑΛΑΣ	1,560	1,618	1,589
ΝΟΜΟΣ ΚΑΡΔΙΤΣΗΣ	1,570	1,624	1,597
ΝΟΜΟΣ ΚΑΣΤΟΡΙΑΣ	1,577	1,629	1,603
ΝΟΜΟΣ ΚΕΡΚΥΡΑΣ	1,608	1,656	1,632
ΝΟΜΟΣ ΚΕΦΑΛΛΗΝΙΑΣ	1,573	1,676	1,625
ΝΟΜΟΣ ΚΙΛΚΙΣ	1,561	1,606	1,584
ΝΟΜΟΣ ΚΟΖΑΝΗΣ	1,567	1,613	1,590
ΝΟΜΟΣ ΚΟΡΙΝΘΙΑΣ	1,563	1,641	1,602
ΝΟΜΟΣ ΚΥΚΛΑΔΩΝ	1,556	1,639	1,598
ΝΟΜΟΣ ΛΑΚΩΝΙΑΣ	1,571	1,675	1,623
ΝΟΜΟΣ ΛΑΡΙΣΗΣ	1,559	1,651	1,605
ΝΟΜΟΣ ΛΑΣΙΘΙΟΥ	1,630	1,699	1,665
ΝΟΜΟΣ ΛΕΣΒΟΥ	1,537	1,629	1,583
ΝΟΜΟΣ ΛΕΥΚΑΔΟΣ	1,583	1,620	1,602
ΝΟΜΟΣ ΜΑΓΝΗΣΙΑΣ	1,562	1,651	1,607
ΝΟΜΟΣ ΜΕΣΣΗΝΙΑΣ	1,576	1,675	1,626
ΝΟΜΟΣ ΞΑΝΘΗΣ	1,564	1,615	1,590
ΝΟΜΟΣ ΠΕΛΛΗΣ	1,558	1,618	1,588
ΝΟΜΟΣ ΠΙΕΡΙΑΣ	1,559	1,620	1,590
ΝΟΜΟΣ ΠΡΕΒΕΖΗΣ	1,576	1,662	1,619
ΝΟΜΟΣ ΡΕΘΥΜΝΗΣ	1,617	1,683	1,650
ΝΟΜΟΣ ΡΟΔΟΠΗΣ	1,569	1,645	1,607
ΝΟΜΟΣ ΣΑΜΟΥ	1,585	1,627	1,606
ΝΟΜΟΣ ΣΕΡΡΩΝ	1,561	1,609	1,585
ΝΟΜΟΣ ΤΡΙΚΑΛΩΝ	1,567	1,628	1,598
ΝΟΜΟΣ ΦΘΙΩΤΙΔΟΣ	1,572	1,620	1,596
ΝΟΜΟΣ ΦΛΩΡΙΝΗΣ	1,576	1,670	1,623
ΝΟΜΟΣ ΦΩΚΙΔΟΣ	1,581	1,622	1,601
ΝΟΜΟΣ ΧΑΛΚΙΔΙΚΗΣ	1,563	1,616	1,589
ΝΟΜΟΣ ΧΑΝΙΩΝ	1,609	1,712	1,661
ΝΟΜΟΣ ΧΙΟΥ	1,557	1,599	1,578
ΣΤΑΘΜΙΣΜΕΝΟΣ Μ.Ο.	1,558	1,653	1,606

* Μέσοι όροι ελάχιστων και μέγιστων τιμών χονδρικής όπως υποβάλλονται από τις εταιρείες εμπορίας στο Παρατηρητήριο Τιμών βάσει της ΚΥΑ 978/24-10-2011.

** Η στάθμιση γίνεται βάσει των όγκων πωλήσεων ανά τύπο καυσίμου ανά νομό.

2. γ. Συγκριτικά στοιχεία με Ε.Ε.

Οι λιανικές τιμές αμόλυβδης βενζίνης με φόρους και προ φόρων στις 28 χώρες της Ε.Ε. για τις 25/11/2013 (τελευταία επίσημα στοιχεία) παρουσιάζονται συγκριτικά κατά φθίνουσα σειρά στα παρακάτω διαγράμματα:



Αναλυτικά στοιχεία για τις τιμές καυσίμων και τους φόρους στις 28 χώρες της Ε.Ε. παρουσιάζονται στην ιστοσελίδα της Ευρωπαϊκής Επιτροπής:

http://ec.europa.eu/energy/observatory/oil/bulletin_en.htm

*Οι συγκρίσεις των τιμών μεταξύ των διαφόρων χωρών θα πρέπει να γίνονται με ιδιαίτερη προσοχή εξαιτίας των διαφορών στην ποιότητα των προϊόντων, στις πρακτικές μάρκετινγκ, στις δομές της αγοράς και στις καταναλωτικές συνήθειες που επικρατούν σε κάθε χώρα.

3. Πετρέλαιο Κίνησης (Biodiesel)

3. α. Διαμόρφωση τιμής

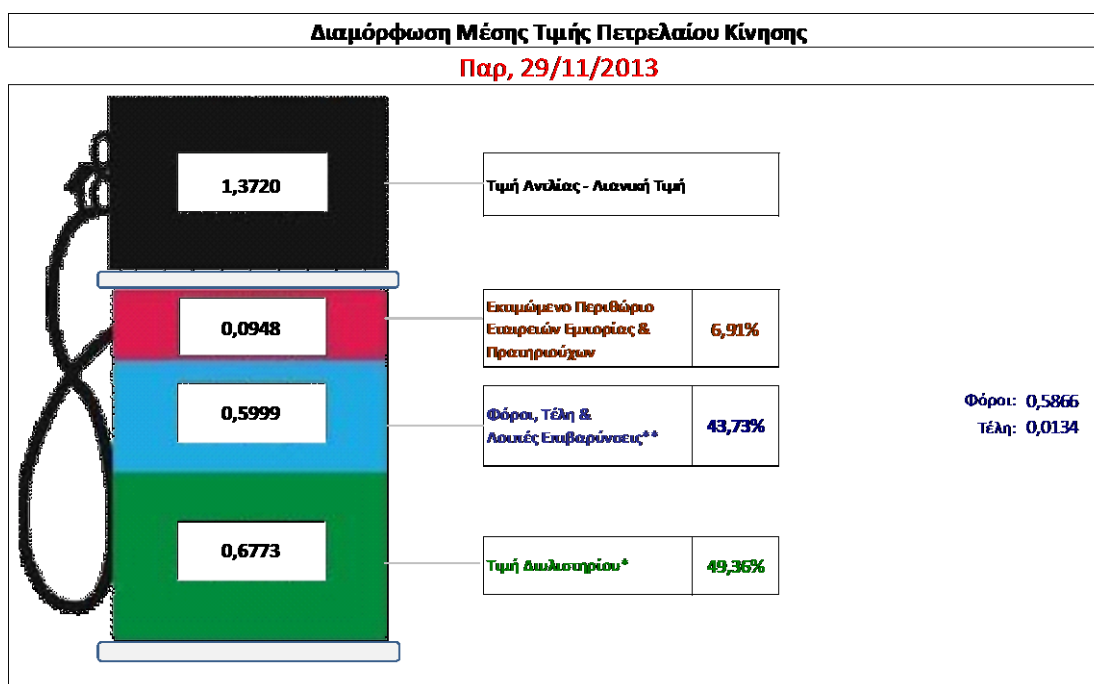
Η τιμή διυλιστηρίου του πετρελαίου κίνησης για την Πέμπτη 28/11/2013 διαμορφώθηκε στα 0,6773€ ανά λίτρο. Σε σχέση με την τιμή διυλιστηρίου της προηγούμενης εβδομάδας (21/11/2013) σημειώθηκε αύξηση κατά 0,0168 € ανά λίτρο (1,7 λεπτά).

Οι φόροι, τα τέλη και οι λοιπές επιβαρύνσεις αντιστοιχούν σε 0,5999 € ανά λίτρο.

Η μέση τιμή λιανικής του πετρελαίου κίνησης για την Παρασκευή 29/11/2013 διαμορφώθηκε στα 1,372 € ανά λίτρο. Σε σχέση με την τιμή της προηγούμενης εβδομάδας (22/11/2013) σημειώθηκε αύξηση κατά 0,006 € ανά λίτρο (0,6 λεπτά).

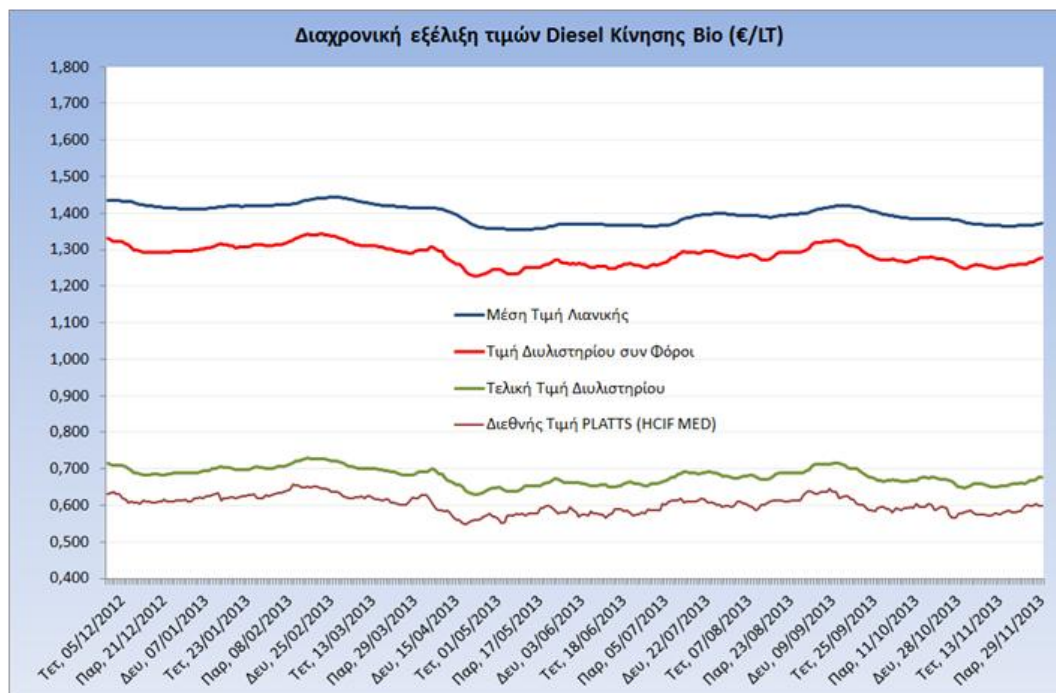
Το εκτιμώμενο περιθώριο των πρατηριούχων και των εταιρειών εμπορίας υπολογίζεται κατά μέσο όρο στα 0,0948 € ανά λίτρο (9,5 λεπτά).

Η τελική τιμή λιανικής διαμορφώνεται από την τιμή διυλιστηρίου κατά 49,4%, από τους φόρους (σταθερούς και μεταβλητούς) κατά 43,7%, και από τα εκτιμώμενα περιθώρια των εταιρειών εμπορίας, των μεταφορέων υγρών καυσίμων και των πρατηρίων κατά 6,9% (βλ. παρακάτω πίνακα).



* Τιμή διυλιστηρίου	0,6773
-Τιμή διυλιστηρίου προηγούμενης ημέρας (Μέση Σταθμική Τιμή εκ των δύο εταιρειών διύλισης)	
-Στην τιμή διυλιστηρίου περιλαμβάνονται οι ειδικές υπηρεσίες (φορτωτικά)	
** Τέλη	0,0134
-Αντισποδοτικό τέλος ΡΑΕ: 0,21 €/1000 λίτρα. (Απόφαση 918/2012 - ΦΕΚ 3290/Β/10-12-12)	0,0002
-Εισφορά «Ειδικού Λογαριασμού Πετρελαιοειδών»: 1,2% επί της τιμής διυλιστηρίου. (Ν. 3335/2005 - ΦΕΚ 95/Α/20-4-2005)	0,0081
-Ειδικό τέλος Δικαιωμάτων Εκτέλεσης Τελωνειακών Εργασιών (ΔΕΤΕ): 0,5% της αξίας του αθροίσματος της τιμής εκ διυλιστηρίου και του ΕΦΚ. (Ν. 2093/92 - ΦΕΚ 181/Α/25-11-92)	0,0050
** Φόροι	0,5866
-Ειδικός Φόρος Κατανάλωσης (ΕΦΚ): για το πετρέλαιο κίνησης - 330 € ανά κυβικό μέτρο ή 0,330 € ανά λίτρο. (Ν. 4092/2012 (ΦΕΚ 220/Α/8-11-12)	0,3300
-Φόρος Προστιθέμενης Αξίας (ΦΠΑ): 23% επί του συνόλου της τιμής διυλιστηρίου των μικρών ονομαστικών περιθωρίων κέρδους και των παραπάνω φορολογικών επιβαρύνσεων. (Ν. 3845/2010 - ΦΕΚ 65/Α/6-3-2010)	0,2566

Η εξέλιξη των διεθνών τιμών Platts (HCIF/MED), των τιμών διυλιστηρίου και των τιμών λιανικής για το πετρέλαιο κίνησης, καθώς και των αντίστοιχων ενδεικτικών περιθωρίων εμπορίας για το διάστημα των τελευταίων 12 μηνών παρουσιάζονται στο ακόλουθο διάγραμμα:



3. β. Χονδρική Τιμή Πώλησης

Ο μέσος όρος της χονδρικής τιμής πώλησης του πετρελαίου κίνησης από τις εταιρείες εμπορίας πετρελαιοειδών για την Παρασκευή 29/11/2013 ήταν 1,315 € ανά λίτρο.

Αναλυτικά, οι μέσες κατώτατες και ανώτατες τιμές χονδρικής, καθώς και η μέση τιμή ανά νομό παρουσιάζονται στον επόμενο πίνακα:

Μέσες Τιμές Χονδρικής Πώλησης Πετρελαίου Κίνησης ανά Νομό

Παρασκευή 29 Νοεμβρίου 2013

ΝΟΜΟΣ	ΜΕΣΗ ΚΑΤΩΤΑΤΗ ΜΕ ΦΠΑ	ΜΕΣΗ ΑΝΩΤΑΤΗ ΜΕ ΦΠΑ	ΜΕΣΗ ΤΙΜΗ ΜΕ ΦΠΑ
ΝΟΜΟΣ ΑΙΤΩΛΙΑΣ ΚΑΙ ΑΚΑΡΝΑΝΙΑΣ	1,284	1,343	1,313
ΝΟΜΟΣ ΑΡΓΟΛΙΔΟΣ	1,276	1,344	1,310
ΝΟΜΟΣ ΑΡΚΑΔΙΑΣ	1,283	1,368	1,326
ΝΟΜΟΣ ΑΡΤΗΣ	1,295	1,361	1,328
ΝΟΜΟΣ ΑΤΤΙΚΗΣ	1,255	1,355	1,305
ΝΟΜΟΣ ΑΧΑΪΑΣ	1,273	1,378	1,325
ΝΟΜΟΣ ΒΟΙΩΤΙΑΣ	1,271	1,337	1,304
ΝΟΜΟΣ ΓΡΕΒΕΝΩΝ	1,300	1,349	1,324
ΝΟΜΟΣ ΔΡΑΜΑΣ	1,303	1,343	1,323
ΝΟΜΟΣ ΔΩΔΕΚΑΝΗΣΟΥ	1,291	1,372	1,332
ΝΟΜΟΣ ΕΒΡΟΥ	1,236	1,397	1,316
ΝΟΜΟΣ ΕΥΒΟΙΑΣ	1,290	1,391	1,340
ΝΟΜΟΣ ΕΥΡΥΤΑΝΙΑΣ	1,326	1,334	1,330

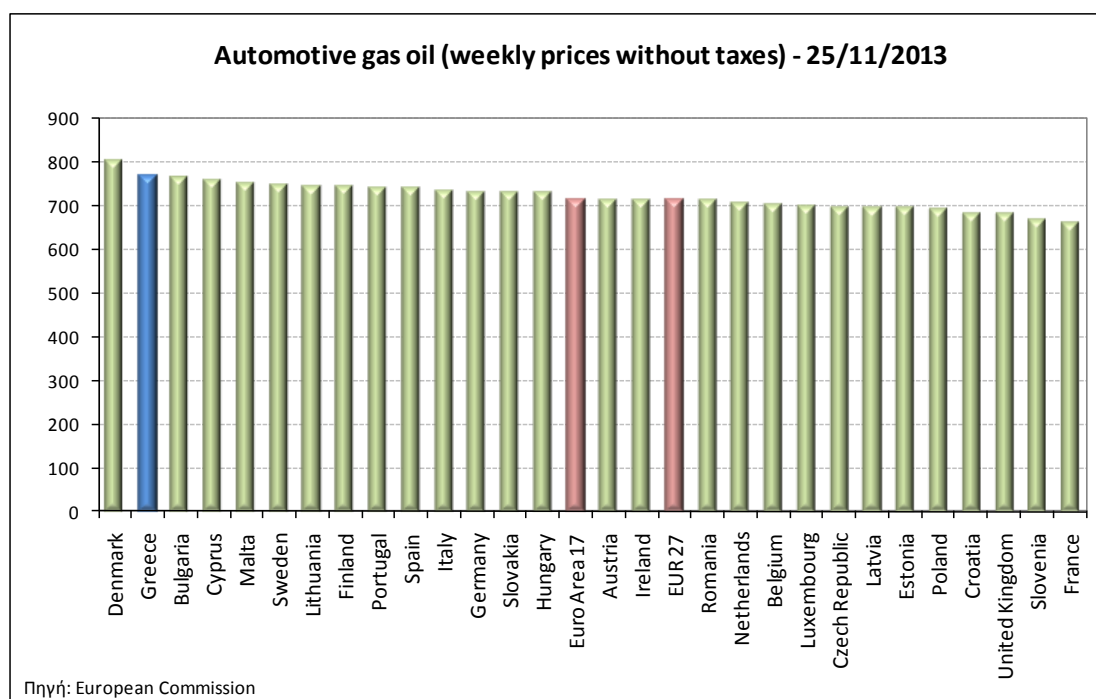
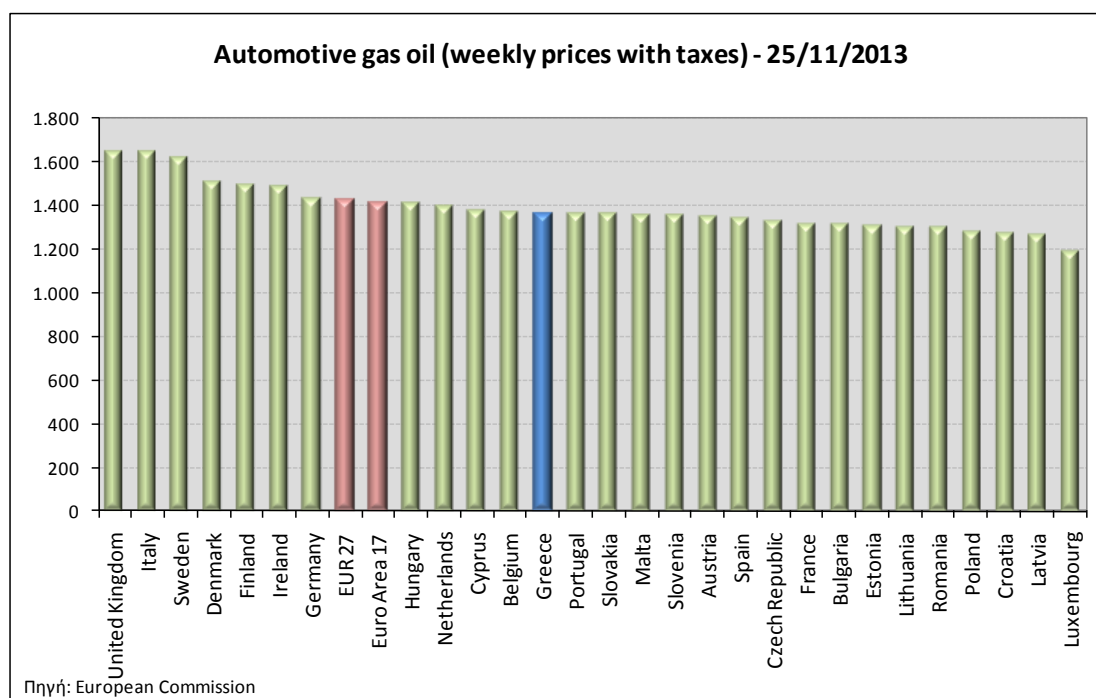
ΝΟΜΟΣ	ΜΕΣΗ ΚΑΤΩΤΑΤΗ ΜΕ ΦΠΑ	ΜΕΣΗ ΑΝΩΤΑΤΗ ΜΕ ΦΠΑ	ΜΕΣΗ ΤΙΜΗ ΜΕ ΦΠΑ
ΝΟΜΟΣ ΖΑΚΥΝΘΟΥ	1,309	1,345	1,327
ΝΟΜΟΣ ΗΛΕΙΑΣ	1,282	1,381	1,332
ΝΟΜΟΣ ΗΜΑΘΙΑΣ	1,270	1,321	1,295
ΝΟΜΟΣ ΗΡΑΚΛΕΙΟΥ	1,307	1,382	1,344
ΝΟΜΟΣ ΘΕΣΣΠΡΩΤΙΑΣ	1,283	1,344	1,314
ΝΟΜΟΣ ΘΕΣΣΑΛΟΝΙΚΗΣ	1,261	1,339	1,300
ΝΟΜΟΣ ΙΩΑΝΝΙΝΩΝ	1,273	1,360	1,316
ΝΟΜΟΣ ΚΑΒΑΛΑΣ	1,281	1,338	1,309
ΝΟΜΟΣ ΚΑΡΔΙΤΣΗΣ	1,270	1,325	1,298
ΝΟΜΟΣ ΚΑΣΤΟΡΙΑΣ	1,296	1,344	1,320
ΝΟΜΟΣ ΚΕΡΚΥΡΑΣ	1,330	1,377	1,353
ΝΟΜΟΣ ΚΕΦΑΛΛΗΝΙΑΣ	1,304	1,425	1,365
ΝΟΜΟΣ ΚΙΛΚΙΣ	1,270	1,324	1,297
ΝΟΜΟΣ ΚΟΖΑΝΗΣ	1,281	1,347	1,314
ΝΟΜΟΣ ΚΟΡΙΝΘΙΑΣ	1,274	1,344	1,309
ΝΟΜΟΣ ΚΥΚΛΑΔΩΝ	1,289	1,360	1,325
ΝΟΜΟΣ ΛΑΚΩΝΙΑΣ	1,282	1,347	1,315
ΝΟΜΟΣ ΛΑΡΙΣΗΣ	1,270	1,343	1,306
ΝΟΜΟΣ ΛΑΣΙΘΙΟΥ	1,334	1,378	1,356
ΝΟΜΟΣ ΛΕΣΒΟΥ	1,277	1,349	1,313
ΝΟΜΟΣ ΛΕΥΚΑΔΟΣ	1,308	1,342	1,325
ΝΟΜΟΣ ΜΑΓΝΗΣΙΑΣ	1,276	1,372	1,324
ΝΟΜΟΣ ΜΕΣΣΗΝΙΑΣ	1,293	1,377	1,335
ΝΟΜΟΣ ΞΑΝΘΗΣ	1,287	1,344	1,315
ΝΟΜΟΣ ΠΕΛΛΗΣ	1,269	1,323	1,296
ΝΟΜΟΣ ΠΙΕΡΙΑΣ	1,268	1,319	1,294
ΝΟΜΟΣ ΠΡΕΒΕΖΗΣ	1,292	1,360	1,326
ΝΟΜΟΣ ΡΕΘΥΜΝΗΣ	1,339	1,391	1,365
ΝΟΜΟΣ ΡΟΔΟΠΗΣ	1,282	1,365	1,323
ΝΟΜΟΣ ΣΑΜΟΥ	1,282	1,317	1,300
ΝΟΜΟΣ ΣΕΡΡΩΝ	1,277	1,323	1,300
ΝΟΜΟΣ ΤΡΙΚΑΛΩΝ	1,281	1,342	1,311
ΝΟΜΟΣ ΦΘΙΩΤΙΔΟΣ	1,278	1,323	1,300
ΝΟΜΟΣ ΦΛΩΡΙΝΗΣ	1,288	1,352	1,320
ΝΟΜΟΣ ΦΩΚΙΔΟΣ	1,291	1,334	1,313
ΝΟΜΟΣ ΧΑΛΚΙΔΙΚΗΣ	1,274	1,329	1,301
ΝΟΜΟΣ ΧΑΝΙΩΝ	1,314	1,387	1,351
ΝΟΜΟΣ ΧΙΟΥ	1,295	1,323	1,309
ΣΤΑΘΜΙΣΜΕΝΟΣ Μ.Ο.	1,276	1,353	1,315

* Μέσοι όροι ελάχιστων και μέγιστων τιμών χονδρικής όπως υποβάλλονται από τις εταιρείες εμπορίας στο Παρατηρητήριο Τιμών βάσει της ΚΥΑ 978/24-10-2011.

** Η στάθμιση γίνεται βάσει των όγκων πωλήσεων ανά τύπο καυσίμου ανά νομό.

3. γ. Συγκριτικά στοιχεία με Ε.Ε.

Οι λιανικές τιμές πετρελαίου κίνησης με φόρους και προ φόρων στις 28 χώρες της Ε.Ε. για τις 25/11/2013 (τελευταία επίσημα στοιχεία) παρουσιάζονται συγκριτικά κατά φθίνουσα σειρά στα παρακάτω διαγράμματα:



Αναλυτικά στοιχεία για τις τιμές καυσίμων και τους φόρους στις 28 χώρες της Ε.Ε. παρουσιάζονται στην ιστοσελίδα της Ευρωπαϊκής Επιτροπής:

http://ec.europa.eu/energy/observatory/oil/bulletin_en.htm

*Οι συγκρίσεις των τιμών μεταξύ των διαφόρων χωρών θα πρέπει να γίνονται με ιδιαίτερη προσοχή εξαιτίας των διαφορών στην ποιότητα των προϊόντων, στις πρακτικές μάρκετινγκ, στις δομές της αγοράς και στις καταναλωτικές συνήθειες που επικρατούν σε κάθε χώρα.