

ΣΧΕΔΙΟ



ΕΛΛΗΝΙΚΗ ΔΗΜΟΚΡΑΤΙΑ
ΥΠΟΥΡΓΕΙΟ
ΑΝΑΠΤΥΞΗΣ ΚΑΙ ΕΠΕΝΔΥΣΕΩΝ

Αθήνα, [ΗΜ. ΕΓΓΡΑΦΟΥ]

**Διυηρεσιακή Μονάδα Ελέγχου Αγοράς
Διεύθυνση Διαχείρισης Δεδομένων Στατιστικής
Επεξεργασίας & Εποπτείας Ηλεκτρονικού
Εμπορίου
Τμήμα Διαχείρισης Πληροφοριών & Εποπτείας
Ηλεκτρονικού Εμπορίου**

Αριθ. Πρωτ. : [ΑΡ. ΠΡΩΤ] - [ΗΜ.]

Ταχ. Δ/νση : Πλ. Κάνιγγος, Αθήνα
Ταχ. Κώδικας : 106 77
Πληροφορίες : Νικολοπούλου Μαρία
Τηλέφωνο : 213 1514 284
Fax : 210 3815 317
Email : fuelprices@gge.gr
Ιστοσελίδα : www.mindev.gov.gr

ΠΡΟΣ : ΑΝΑΡΤΗΤΕΟ ΣΤΟ FUELPRICES

ΕΒΔΟΜΑΔΙΑΙΟ ΔΕΛΤΙΟ ΕΠΙΣΚΟΠΗΣΗΣ ΤΙΜΩΝ ΚΑΥΣΙΜΩΝ

Παρασκευή, 29 Απριλίου 2022

1. Τιμές Παρατηρητηρίου Υγρών Καυσίμων

Οι λιανικές τιμές των υγρών καυσίμων (αμόλυβδη 95 οκτ., σούπερ αμόλυβδη 100 οκτ., σούπερ LRP, πετρέλαιο κίνησης, πετρέλαιο θέρμανσης και υγραέριο κίνησης) αναρτώνται αναλυτικά στην ιστοσελίδα του Παρατηρητηρίου Τιμών Υγρών Καυσίμων του Υπουργείου Ανάπτυξης και Επενδύσεων www.fuelprices.gr, όπου παρουσιάζονται καθημερινά οι μέσες τιμές σε όλους τους Νομούς της χώρας.

Μέσες τιμές λιανικής πώλησης καυσίμων για όλη την Ελλάδα, για την

Παρασκευή, 29 Απριλίου 2022

(τιμές σε €/λτ, συμπ. ΦΠΑ)

Προϊόν	Αρ. Παρατηριών	Μέση Τιμή
Αμόλυβδη 95 οκτ.	4.208	2,084
Αμόλυβδη 100 οκτ.	2.266	2,246
Super	12	1,747
Diesel Κίνησης	4.526	1,840
Υγραέριο κίνησης (Autogas)	968	1,124
Diesel Θέρμανσης Κατ'οίκον	892	1,601

* Η μέση τιμή πανελλαδικά υπολογίζεται από τον σταθμισμένο μέσο όρο με βάση τους όγκους πωλήσεων έτους 2019 ανά τύπο καυσίμου ανά νομό.

** Δεν καταγράφεται κατανάλωση στο πετρέλαιο θέρμανσης για τη χρονική περίοδο 30/4 έως 15/10 κάθε έτους. .

Μέσες τιμές λιανικής πώλησης καυσίμων ανά νομό

Παρασκευή, 29 Απριλίου 2022

(τιμές σε €/λτ, συμπ. ΦΠΑ)

ΝΟΜΟΣ	Αμόλυβδη 95 οκτ.	Αμόλυβδη 100 οκτ.	Super	Diesel Κίνησης	Υγραέριο κίνησης (Autogas)	Diesel Θέρμανσης Κατ'οίκον
ΝΟΜΟΣ ΑΤΤΙΚΗΣ	2,056	2,235	1,683	1,814	1,066	1,578

ΝΟΜΟΣ ΑΙΤΩΛΙΑΣ ΚΑΙ ΑΚΑΡΝΑΝΙΑΣ	2,111	2,276	-	1,863	1,192	1,624
ΝΟΜΟΣ ΑΡΓΟΛΙΔΟΣ	2,083	2,257	-	1,832	1,150	1,615
ΝΟΜΟΣ ΑΡΚΑΔΙΑΣ	2,101	2,255	-	1,854	1,159	1,621
ΝΟΜΟΣ ΑΡΤΗΣ	2,084	2,276	-	1,832	1,168	1,591
ΝΟΜΟΣ ΑΧΑΪΑΣ	2,087	2,253	1,892	1,856	1,168	1,586
ΝΟΜΟΣ ΒΟΙΩΤΙΑΣ	2,078	2,276	1,793	1,843	1,153	1,600
ΝΟΜΟΣ ΓΡΕΒΕΝΩΝ	2,096	2,266	-	1,855	1,195	1,641
ΝΟΜΟΣ ΔΡΑΜΑΣ	2,062	2,270	-	1,816	1,097	1,603
ΝΟΜΟΣ ΔΩΔΕΚΑΝΗΣΟΥ	2,221	2,347	-	1,945	1,272	1,648
ΝΟΜΟΣ ΕΒΡΟΥ	2,092	2,259	-	1,841	1,181	1,601
ΝΟΜΟΣ ΕΥΒΟΙΑΣ	2,095	2,258	-	1,851	1,145	1,598
ΝΟΜΟΣ ΕΥΡΥΤΑΝΙΑΣ	2,194	2,367	-	1,933	1,180	1,675
ΝΟΜΟΣ ΖΑΚΥΝΘΟΥ	2,104	2,250	-	1,832	1,251	1,680
ΝΟΜΟΣ ΗΛΕΙΑΣ	2,089	2,203	-	1,839	1,139	1,596
ΝΟΜΟΣ ΗΜΑΘΙΑΣ	2,055	2,211	-	1,812	1,078	1,601
ΝΟΜΟΣ ΗΡΑΚΛΕΙΟΥ	2,129	2,258	1,845	1,883	1,202	1,638
ΝΟΜΟΣ ΘΕΣΠΡΩΤΙΑΣ	2,086	2,258	-	1,847	1,175	1,597
ΝΟΜΟΣ ΘΕΣΣΑΛΟΝΙΚΗΣ	2,051	2,225	1,718	1,812	1,101	1,586
ΝΟΜΟΣ ΙΩΑΝΝΙΝΩΝ	2,073	2,220	-	1,848	1,149	1,598
ΝΟΜΟΣ ΚΑΒΑΛΑΣ	2,086	2,227	-	1,844	1,168	1,604
ΝΟΜΟΣ ΚΑΡΔΙΤΣΗΣ	2,072	2,220	1,778	1,838	1,131	1,606
ΝΟΜΟΣ ΚΑΣΤΟΡΙΑΣ	2,095	2,251	-	1,844	1,088	1,610
ΝΟΜΟΣ ΚΕΡΚΥΡΑΣ	2,131	2,294	-	1,887	1,290	1,645
ΝΟΜΟΣ ΚΕΦΑΛΛΗΝΙΑΣ	2,155	2,340	-	1,909	1,260	1,604
ΝΟΜΟΣ ΚΙΛΚΙΣ	2,063	2,215	-	1,826	1,165	1,586
ΝΟΜΟΣ ΚΟΖΑΝΗΣ	2,078	2,218	1,819	1,849	1,149	1,591
ΝΟΜΟΣ ΚΟΡΙΝΘΙΑΣ	2,078	2,244	-	1,835	1,131	1,595
ΝΟΜΟΣ ΚΥΚΛΑΔΩΝ	2,310	2,421	-	2,031	1,325	1,714
ΝΟΜΟΣ ΛΑΚΩΝΙΑΣ	2,103	2,279	-	1,859	1,160	1,605
ΝΟΜΟΣ ΛΑΡΙΣΗΣ	2,079	2,257	-	1,834	1,137	1,592
ΝΟΜΟΣ ΛΑΣΙΘΙΟΥ	2,132	2,281	-	1,889	1,262	1,529
ΝΟΜΟΣ ΛΕΣΒΟΥ	2,143	2,247	-	1,887	1,184	1,672
ΝΟΜΟΣ ΛΕΥΚΑΔΟΣ	2,148	2,279	-	1,880	1,161	1,657
ΝΟΜΟΣ ΜΑΓΝΗΣΙΑΣ	2,116	2,284	-	1,854	1,161	1,638
ΝΟΜΟΣ ΜΕΣΣΗΝΙΑΣ	2,100	2,270	-	1,851	1,175	1,608
ΝΟΜΟΣ ΞΑΝΘΗΣ	2,098	2,288	-	1,853	1,181	1,607
ΝΟΜΟΣ ΠΕΛΛΗΣ	2,068	2,212	-	1,812	1,104	1,662
ΝΟΜΟΣ ΠΙΕΡΙΑΣ	2,067	2,264	-	1,820	1,160	1,589
ΝΟΜΟΣ ΠΡΕΒΕΖΗΣ	2,075	2,148	-	1,826	1,106	1,579
ΝΟΜΟΣ ΡΕΘΥΜΝΗΣ	2,148	2,270	-	1,893	1,248	1,658
ΝΟΜΟΣ ΡΟΔΟΠΗΣ	2,092	2,247	-	1,840	1,136	1,605
ΝΟΜΟΣ ΣΑΜΟΥ	2,171	2,280	-	1,910	1,248	1,530
ΝΟΜΟΣ ΣΕΡΡΩΝ	2,063	2,209	-	1,814	1,157	1,592
ΝΟΜΟΣ ΤΡΙΚΑΛΩΝ	2,074	2,243	-	1,836	1,110	1,593
ΝΟΜΟΣ ΦΘΙΩΤΙΔΟΣ	2,107	2,285	2,140	1,847	1,170	1,636
ΝΟΜΟΣ ΦΛΩΡΙΝΗΣ	2,069	2,201	-	1,844	1,154	1,630
ΝΟΜΟΣ ΦΩΚΙΔΟΣ	2,131	2,276	-	1,918	1,196	1,647
ΝΟΜΟΣ ΧΑΛΚΙΔΙΚΗΣ	2,096	2,263	1,893	1,858	1,148	1,605
ΝΟΜΟΣ ΧΑΝΙΩΝ	2,124	2,294	-	1,874	1,239	1,596
ΝΟΜΟΣ ΧΙΟΥ	2,049	2,231	-	1,807	1,300	1,520
ΠΑΝΕΛΛΗΝΙΟΣ ΣΤΑΘΜΙΣΜΕΝΟΣ Μ.Ο.	2,084	2,246	1,747	1,840	1,124	1,601

2. Απλή Αμόλυβδη Βενζίνη 95 οκτανίων¹

2. α. Διαμόρφωση τιμής

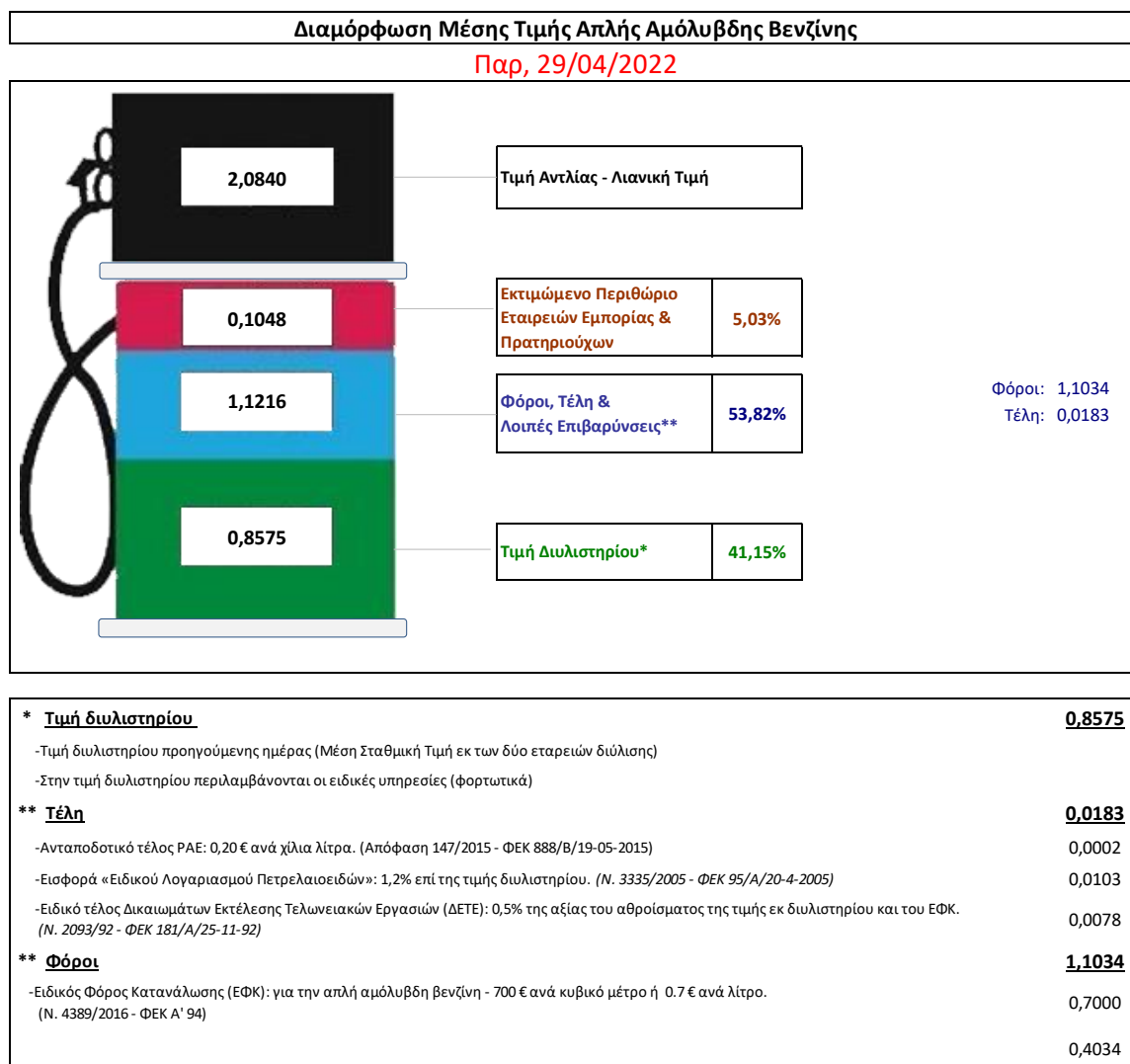
Η τιμή διυλιστηρίου της απλής αμόλυβδης βενζίνης 95 οκτανίων για την Πέμπτη 28/04/2022 διαμορφώθηκε στα 0,8575€ ανά λίτρο. Σε σχέση με την τιμή διυλιστηρίου της προηγούμενης εβδομάδας 21/04/2022 σημειώθηκε αύξηση κατά 0,0096ευρώ ανά λίτρο (0,96 λεπτά).

Οι φόροι, τα τέλη και οι λοιπές επιβαρύνσεις αντιστοιχούν σε 1,1216 € ανά λίτρο.

Η μέση τιμή λιανικής της απλής αμόλυβδης βενζίνης 95 οκτανίων για την Παρασκευή 29/04/2022 διαμορφώθηκε στα 2,0840€ ανά λίτρο. Σε σχέση με την τιμή της προηγούμενης εβδομάδας 22/04/2022 σημειώθηκε αύξηση κατά 0,016 ευρώ ανά λίτρο (1,6 λεπτά).

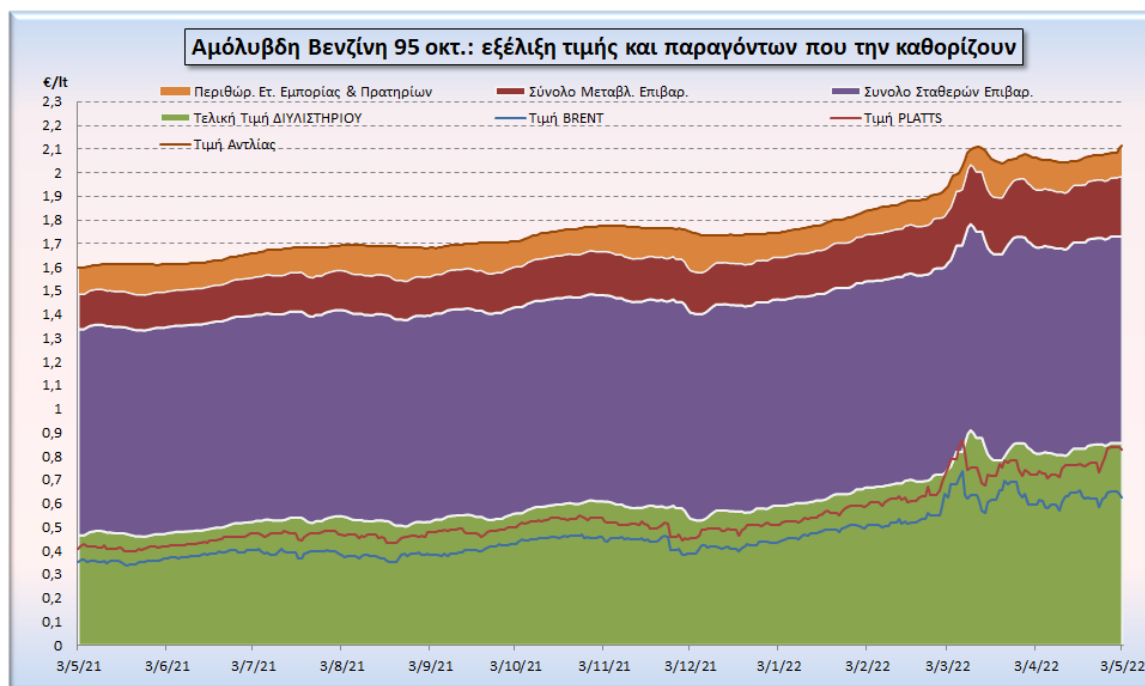
Το εκτιμώμενο περιθώριο των πρατηριούχων και των εταιρειών εμπορίας υπολογίζεται κατά μέσο όρο στα 0,1048 ανά λίτρο (10,48 λεπτά).

Η τελική τιμή λιανικής διαμορφώνεται από την τιμή διυλιστηρίου κατά 41,15%, από τους φόρους (σταθερούς και μεταβλητούς) κατά 53,82%, και από τα εκτιμώμενα περιθώρια των εταιρειών εμπορίας, των μεταφορέων υγρών καυσίμων και των πρατηρίων κατά 5,03% (βλ. παρακάτω πίνακα).



¹ Σημειώνεται ότι σύμφωνα με το αρ. 29, του Ν. 4546/2018 (ΦΕΚ Α' 101), από 1/1/2019 η βενζίνη που καταναλώνεται εγχώρια για χρήση στις μεταφορές αναμειγνύεται υποχρεωτικά είτε με αυτούσια βιοαιθανολή είτε με βιοαιθέρους που παράγονται από αλκοόλες βιολογικής προέλευσης. Η συμμετοχή της αυτούσιας βιοαιθανόλης και της αλκοόλης βιολογικής προέλευσης που χρησιμοποιείται για την παραγωγή βιοαιθέρων επί του ενεργειακού περιεχομένου του τελικού μείγματος βενζίνης ορίζεται σε ποσοστό 1% για το έτος 2019 και 3,3% για τα έτη από το 2020 και μετά.

Η εξέλιξη των διεθνών τιμών Brent, Platts (HCIF/MED), των τιμών διυλιστηρίου και των τιμών λιανικής της απλής αμόλυβδης βενζίνης 95 οκτ., καθώς και των αντίστοιχων ενδεικτικών περιθωρίων εμπορίας για το διάστημα των τελευταίων 12 μηνών παρουσιάζονται στο ακόλουθο διάγραμμα:



2. β. Χονδρική Τιμή Πώλησης

Αναλυτικά, οι μέσες κατώτατες και ανώτατες τιμές χονδρικής, καθώς και η διάμεσος τιμή ανά νομό παρουσιάζονται στον επόμενο πίνακα:

Τιμές Χονδρικής Πώλησης Απλής Αμόλυβδης Βενζίνης ανά Νομό Παρασκευή, 29 Απριλίου 2022

ΝΟΜΟΣ	ΜΕΣΗ ΚΑΤΩΤΑΤΗ ΜΕ ΦΠΑ	ΜΕΣΗ ΑΝΩΤΑΤΗ ΜΕ ΦΠΑ	ΔΙΑΜΕΣΟΣ ΤΙΜΗ
ΝΟΜΟΣ ΑΙΤΩΛΙΑΣ ΚΑΙ ΑΚΑΡΝΑΝΙΑΣ	1,982	2,053	2,018
ΝΟΜΟΣ ΑΡΓΟΛΙΔΟΣ	2,000	2,049	2,025
ΝΟΜΟΣ ΑΡΚΑΔΙΑΣ	1,989	2,044	2,017
ΝΟΜΟΣ ΑΡΤΗΣ	2,002	2,041	2,021
ΝΟΜΟΣ ΑΤΤΙΚΗΣ	1,997	2,108	2,053
ΝΟΜΟΣ ΑΧΑΪΑΣ	1,990	2,038	2,014
ΝΟΜΟΣ ΒΟΙΩΤΙΑΣ	1,992	2,065	2,029
ΝΟΜΟΣ ΓΡΕΒΕΝΩΝ	2,008	2,036	2,022
ΝΟΜΟΣ ΔΡΑΜΑΣ	1,994	2,027	2,010
ΝΟΜΟΣ ΔΩΔΕΚΑΝΗΣΟΥ	2,023	2,139	2,081
ΝΟΜΟΣ ΕΒΡΟΥ	2,001	2,060	2,031
ΝΟΜΟΣ ΕΥΒΟΙΑΣ	1,987	2,078	2,033
ΝΟΜΟΣ ΕΥΡΥΤΑΝΙΑΣ	2,050	2,056	2,053
ΝΟΜΟΣ ΖΑΚΥΝΘΟΥ	1,993	2,050	2,022
ΝΟΜΟΣ ΗΛΕΙΑΣ	1,971	2,107	2,039
ΝΟΜΟΣ ΗΜΑΘΙΑΣ	1,985	2,019	2,002
ΝΟΜΟΣ ΗΡΑΚΛΕΙΟΥ	2,029	2,093	2,061
ΝΟΜΟΣ ΘΕΣΣΠΡΩΤΙΑΣ	2,009	2,033	2,021

ΝΟΜΟΣ	ΜΕΣΗ ΚΑΤΩΤΑΤΗ ΜΕ ΦΠΑ	ΜΕΣΗ ΑΝΩΤΑΤΗ ΜΕ ΦΠΑ	ΔΙΑΜΕΣΟΣ ΤΙΜΗ
ΝΟΜΟΣ ΘΕΣΣΑΛΟΝΙΚΗΣ	2,006	2,051	2,029
ΝΟΜΟΣ ΙΩΑΝΝΙΝΩΝ	1,981	2,036	2,008
ΝΟΜΟΣ ΚΑΒΑΛΑΣ	1,997	2,045	2,021
ΝΟΜΟΣ ΚΑΡΔΙΤΣΗΣ	2,003	2,047	2,025
ΝΟΜΟΣ ΚΑΣΤΟΡΙΑΣ	1,988	2,034	2,011
ΝΟΜΟΣ ΚΕΡΚΥΡΑΣ	2,018	2,065	2,042
ΝΟΜΟΣ ΚΕΦΑΛΛΗΝΙΑΣ	2,026	2,078	2,052
ΝΟΜΟΣ ΚΙΛΚΙΣ	1,994	2,010	2,002
ΝΟΜΟΣ ΚΟΖΑΝΗΣ	1,994	2,029	2,012
ΝΟΜΟΣ ΚΟΡΙΝΘΙΑΣ	2,018	2,048	2,033
ΝΟΜΟΣ ΚΥΚΛΑΔΩΝ	2,069	2,197	2,133
ΝΟΜΟΣ ΛΑΚΩΝΙΑΣ	2,008	2,051	2,029
ΝΟΜΟΣ ΛΑΡΙΣΗΣ	1,998	2,042	2,020
ΝΟΜΟΣ ΛΑΣΙΘΙΟΥ	2,036	2,063	2,050
ΝΟΜΟΣ ΛΕΣΒΟΥ	1,946	2,050	1,998
ΝΟΜΟΣ ΛΕΥΚΑΔΟΣ	2,017	2,062	2,040
ΝΟΜΟΣ ΜΑΓΝΗΣΙΑΣ	1,988	2,087	2,038
ΝΟΜΟΣ ΜΕΣΣΗΝΙΑΣ	1,954	2,093	2,023
ΝΟΜΟΣ ΞΑΝΘΗΣ	2,000	2,033	2,016
ΝΟΜΟΣ ΠΕΛΛΗΣ	1,992	2,033	2,013
ΝΟΜΟΣ ΠΙΕΡΙΑΣ	1,991	2,045	2,018
ΝΟΜΟΣ ΠΡΕΒΕΖΗΣ	2,009	2,037	2,023
ΝΟΜΟΣ ΡΕΘΥΜΝΗΣ	2,039	2,092	2,066
ΝΟΜΟΣ ΡΟΔΟΠΗΣ	2,003	2,041	2,022
ΝΟΜΟΣ ΣΑΜΟΥ	1,937	2,043	1,990
ΝΟΜΟΣ ΣΕΡΡΩΝ	1,995	2,021	2,008
ΝΟΜΟΣ ΤΡΙΚΑΛΩΝ	1,998	2,040	2,019
ΝΟΜΟΣ ΦΘΙΩΤΙΔΟΣ	1,991	2,041	2,016
ΝΟΜΟΣ ΦΛΩΡΙΝΗΣ	2,008	2,029	2,018
ΝΟΜΟΣ ΦΩΚΙΔΟΣ	2,010	2,034	2,022
ΝΟΜΟΣ ΧΑΛΚΙΔΙΚΗΣ	1,993	2,030	2,012
ΝΟΜΟΣ ΧΑΝΙΩΝ	2,025	2,091	2,058
ΝΟΜΟΣ ΧΙΟΥ	1,945	2,035	1,990
ΣΤΑΘΜΙΣΜΕΝΟΣ Μ.Ο.*	2,000	2,078	2,039

* Μέσοι όροι ελάχιστων και μέγιστων τιμών χονδρικής όπως υποβάλλονται από τις εταιρείες εμπορίας στο Παρατηρητήριο Τιμών βάσει της ΚΥΑ 978/24-10-2011.

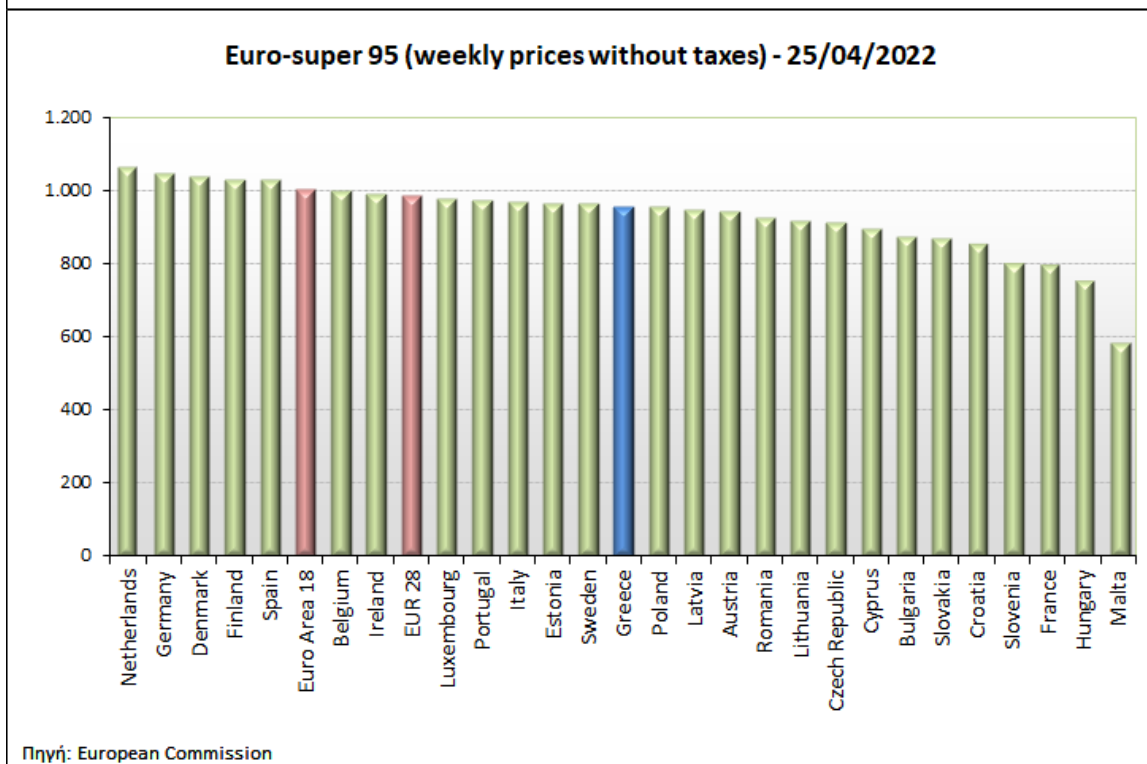
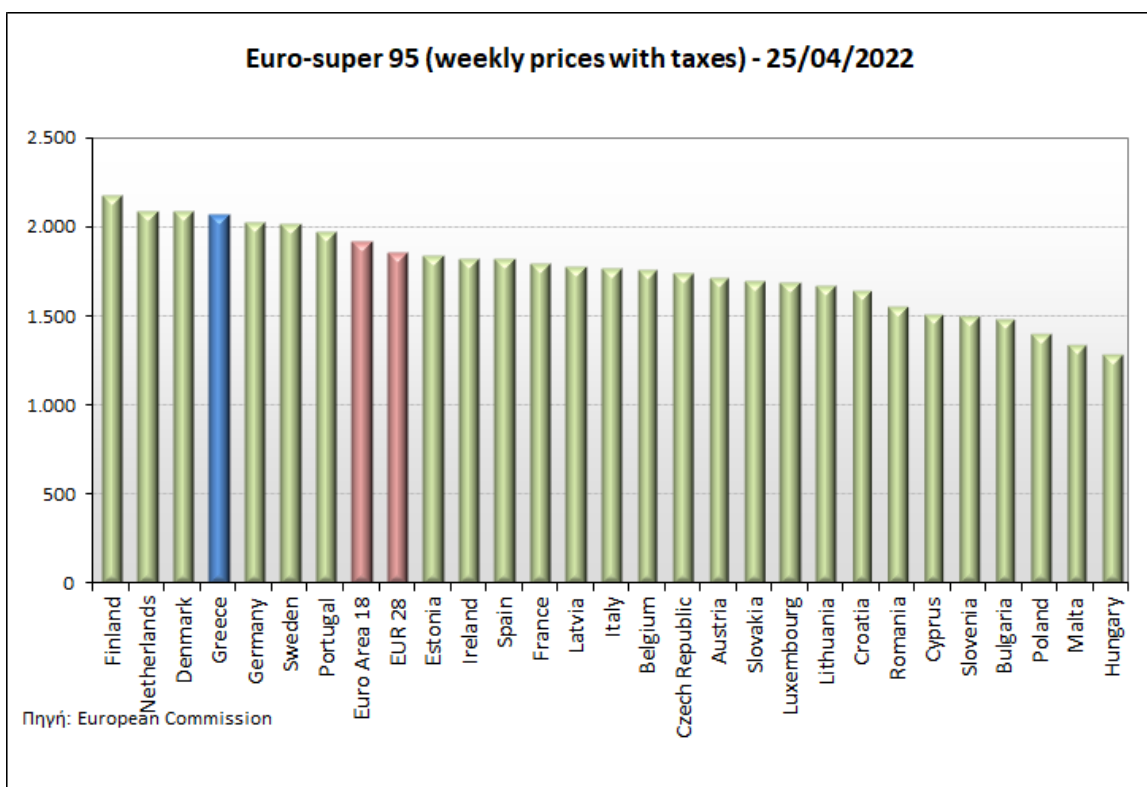
Η στάθμιση γίνεται βάσει των όγκων πωλήσεων έτους 2019 ανά τύπο καυσίμου και ανά νομό.

2. γ. Συγκριτικά στοιχεία με Ε.Ε.

Οι λιανικές τιμές αμόλυβδης βενζίνης με φόρους και προ φόρων στις 27 χώρες της Ε.Ε. για τις 25/04/2022 (τελευταία επίσημα στοιχεία) παρουσιάζονται συγκριτικά κατά φθίνουσα σειρά στα παρακάτω διαγράμματα:

Αναλυτικά στοιχεία για τις τιμές καυσίμων και τους φόρους στις 27 χώρες της Ε.Ε. παρουσιάζονται στην ιστοσελίδα της Ευρωπαϊκής Επιτροπής: http://ec.europa.eu/energy/observatory/oil/bulletin_en.htm

*Οι συγκρίσεις των τιμών μεταξύ των διαφόρων χωρών θα πρέπει να γίνονται με ιδιαίτερη προσοχή εξαιτίας των διαφορών στην ποιότητα των προϊόντων, στις πρακτικές μάρκετινγκ, στις δομές της αγοράς και στις καταναλωτικές συνήθειες που επικρατούν σε κάθε χώρα.



3. Πετρέλαιο Κίνησης (Biodiesel)

3. α. Διαμόρφωση τιμής

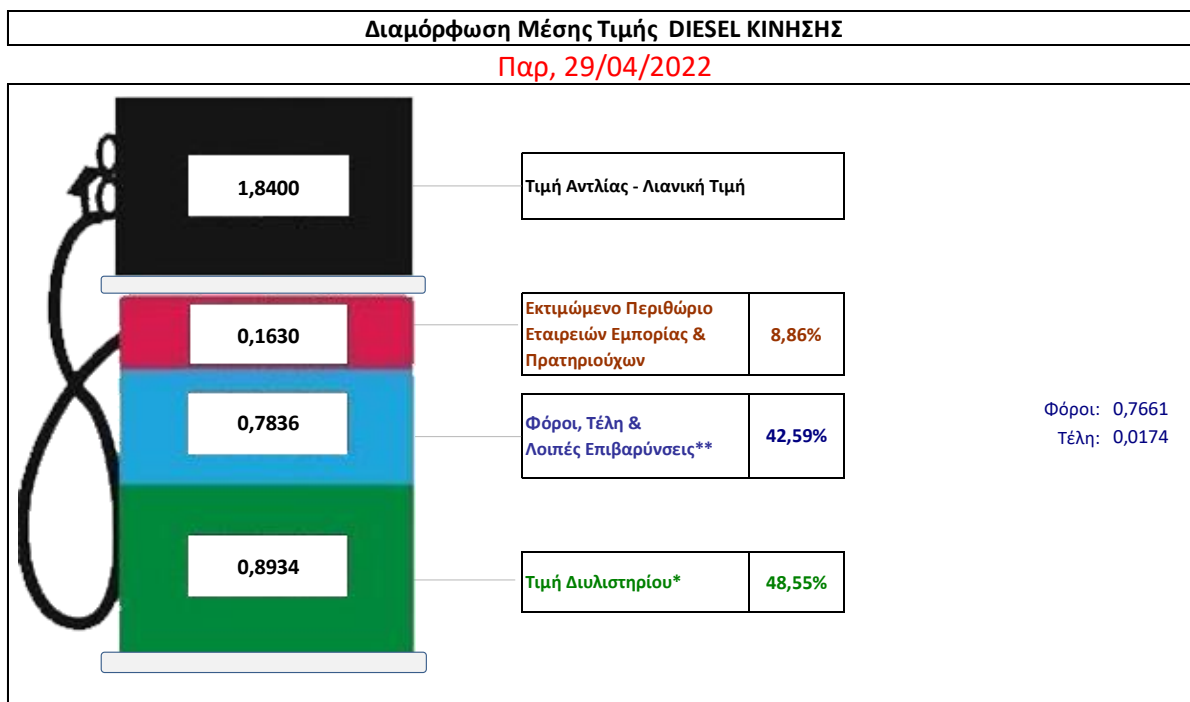
Η τιμή διυλιστηρίου του πετρελαίου κίνησης για την Πέμπτη 28/04/2022 διαμορφώθηκε στα 0,8934€ ανά λίτρο. Σε σχέση με την τιμή διυλιστηρίου της προηγούμενης εβδομάδας (21/04/2022) σημειώθηκε μείωση κατά 0,0019€ ανά λίτρο (6,25 λεπτά).

Οι φόροι, τα τέλη και οι λοιπές επιβαρύνσεις αντιστοιχούν σε 0,7836€ ανά λίτρο.

Η μέση τιμή λιανικής του πετρελαίου κίνησης για την Παρασκευή 29/04/2022 διαμορφώθηκε στα 1,8400 € ανά λίτρο. Σε σχέση με την τιμή της προηγούμενης εβδομάδας (22/04/2022) σημειώθηκε αύξηση κατά 0,02€ ανά λίτρο (2 λεπτά).

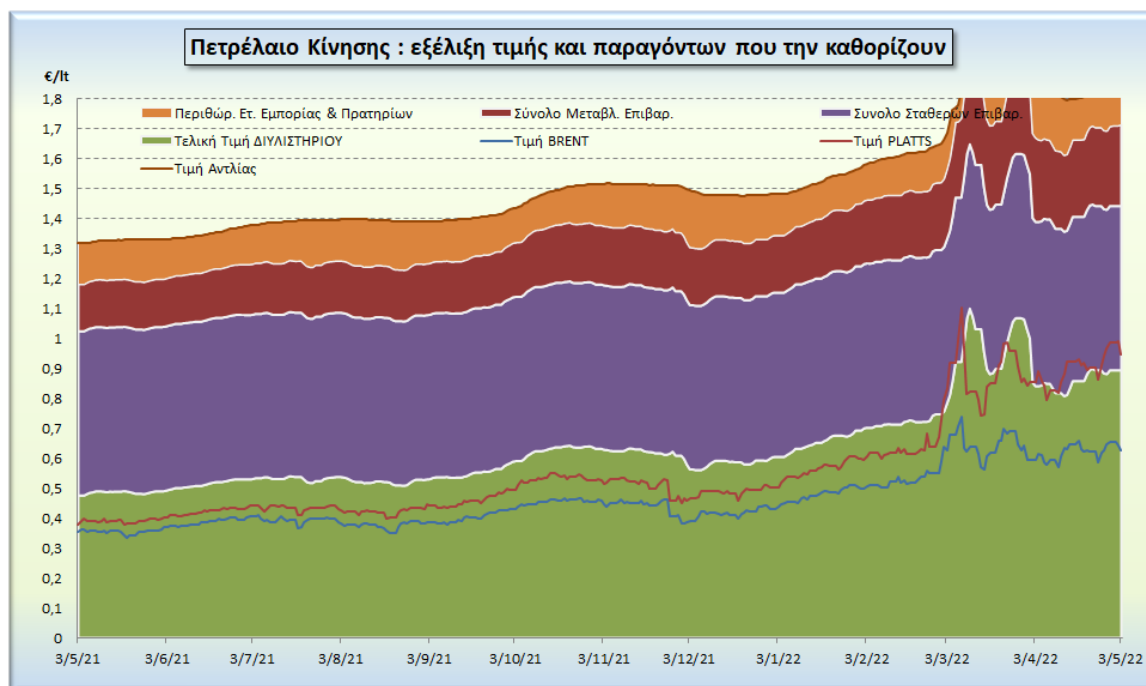
Το εκτιμώμενο περιθώριο των πρατηριούχων και των εταιρειών εμπορίας υπολογίζεται κατά μέσο όρο στα 0,1630€ ανά λίτρο (16,30 λεπτά).

Η τελική τιμή λιανικής διαμορφώνεται από την τιμή διυλιστηρίου κατά 48,55 %, από τους φόρους σταθερούς και μεταβλητούς) κατά 42,59%, και από τα εκτιμώμενα περιθώρια των εταιρειών εμπορίας, των μεταφορέων υγρών καυσίμων και των πρατηρίων κατά 8,86 % (βλ. παρακάτω πίνακα).



* Τιμή διυλιστηρίου	0,8934
-Τιμή διυλιστηρίου προηγούμενης ημέρας (Μέση Σταθμική Τιμή εκ των δύο εταιρειών διύλισης)	
-Στην τιμή διυλιστηρίου περιλαμβάνονται οι ειδικές υπηρεσίες (φορτωτικά)	
** Τέλη	0,0174
-Ανταποδοτικό τέλος ΠΑΕ: 0,20 € ανά χίλια λίτρα. (Απόφαση 147/2015 - ΦΕΚ 888/Β/19-05-2015)	0,0002
-Εισφορά «Ειδικού Λογαριασμού Πετρελαιοειδών»: 1,2% επί της τιμής διυλιστηρίου. (Ν. 3335/2005 - ΦΕΚ 95/Α/20-4-2005)	0,0107
-Ειδικό τέλος Δικαιωμάτων Εκτέλεσης Τελωνειακών Εργασιών (ΔΕΤΕ): 0,5% της αξίας του αθροίσματος της τιμής εκ διυλιστηρίου και του ΕΦΚ. (Ν. 2093/92 - ΦΕΚ 181/Α/25-11-92)	0,0065
** Φόροι	0,7661
-Ειδικός Φόρος Κατανάλωσης (ΕΦΚ): για το πετρέλαιο κίνησης - 410 € ανά κυβικό μέτρο ή 0,41 € ανά λίτρο. (Ν. 4389/2016 - ΦΕΚ Α' 94)	0,4100
-Φόρος Προστιθέμενης Αξίας (ΦΠΑ): 24% επί του συνόλου της τιμής διυλιστηρίου των μικτών ονομαστικών περιθωρίων κέρδους και των παραπάνω φορολογικών επιβαρύνσεων. (Ν. 2859/2000 όπως τροποποιήθηκε και ισχύει με το Ν. 4389/2016 (ΦΕΚ Α' 94)	0,3561

Η εξέλιξη των διεθνών τιμών Brent, Platts (HCIF/MED), των τιμών διυλιστηρίου και των τιμών λιανικής για το πετρέλαιο κίνησης, καθώς και των αντίστοιχων ενδεικτικών περιθωρίων εμπορίας για το διάστημα των τελευταίων 12 μηνών παρουσιάζονται στο ακόλουθο διάγραμμα:



3. β. Χονδρική Τιμή Πώλησης

Αναλυτικά, οι μέσες κατώτατες και ανώτατες τιμές χονδρικής, καθώς και η διάμεσος τιμή ανά νομό παρουσιάζονται στον επόμενο πίνακα:

Τιμές Χονδρικής Πώλησης Πετρελαίου Κίνησης ανά Νομό

Παρασκευή, 29 Απριλίου 2022

ΝΟΜΟΣ	ΜΕΣΗ ΚΑΤΩΤΑΤΗ ΜΕ ΦΠΑ	ΜΕΣΗ ΑΝΩΤΑΤΗ ΜΕ ΦΠΑ	ΔΙΑΜΕΣΟΣ ΤΙΜΗ
ΝΟΜΟΣ ΑΙΤΩΛΙΑΣ ΚΑΙ ΑΚΑΡΝΑΝΙΑΣ	1,722	1,787	1,755
ΝΟΜΟΣ ΑΡΓΟΛΙΔΟΣ	1,736	1,793	1,765
ΝΟΜΟΣ ΑΡΚΑΔΙΑΣ	1,720	1,779	1,749
ΝΟΜΟΣ ΑΡΤΗΣ	1,736	1,790	1,763
ΝΟΜΟΣ ΑΤΤΙΚΗΣ	1,703	1,815	1,759
ΝΟΜΟΣ ΑΧΑΪΑΣ	1,720	1,768	1,744
ΝΟΜΟΣ ΒΟΙΩΤΙΑΣ	1,726	1,801	1,763
ΝΟΜΟΣ ΓΡΕΒΕΝΩΝ	1,748	1,774	1,761
ΝΟΜΟΣ ΔΡΑΜΑΣ	1,726	1,760	1,743
ΝΟΜΟΣ ΔΩΔΕΚΑΝΗΣΟΥ	1,775	1,878	1,826
ΝΟΜΟΣ ΕΒΡΟΥ	1,740	1,805	1,772
ΝΟΜΟΣ ΕΥΒΟΙΑΣ	1,722	1,822	1,772
ΝΟΜΟΣ ΕΥΡΥΤΑΝΙΑΣ	1,793	1,812	1,803
ΝΟΜΟΣ ΖΑΚΥΝΘΟΥ	1,733	1,788	1,760
ΝΟΜΟΣ ΗΛΕΙΑΣ	1,712	1,841	1,776
ΝΟΜΟΣ ΗΜΑΘΙΑΣ	1,717	1,756	1,737
ΝΟΜΟΣ ΗΡΑΚΛΕΙΟΥ	1,741	1,828	1,784
ΝΟΜΟΣ ΘΕΣΠΡΩΤΙΑΣ	1,739	1,773	1,756
ΝΟΜΟΣ ΘΕΣΣΑΛΟΝΙΚΗΣ	1,731	1,783	1,757
ΝΟΜΟΣ ΙΩΑΝΝΙΝΩΝ	1,715	1,778	1,747
ΝΟΜΟΣ ΚΑΒΑΛΑΣ	1,735	1,796	1,765

ΝΟΜΟΣ	ΜΕΣΗ ΚΑΤΩΤΑΤΗ ΜΕ ΦΠΑ	ΜΕΣΗ ΑΝΩΤΑΤΗ ΜΕ ΦΠΑ	ΔΙΑΜΕΣΟΣ ΤΙΜΗ
ΝΟΜΟΣ ΚΑΡΔΙΤΣΗΣ	1,733	1,788	1,761
ΝΟΜΟΣ ΚΑΣΤΟΡΙΑΣ	1,708	1,772	1,740
ΝΟΜΟΣ ΚΕΡΚΥΡΑΣ	1,750	1,810	1,780
ΝΟΜΟΣ ΚΕΦΑΛΛΗΝΙΑΣ	1,754	1,835	1,794
ΝΟΜΟΣ ΚΙΛΚΙΣ	1,723	1,745	1,734
ΝΟΜΟΣ ΚΟΖΑΝΗΣ	1,728	1,772	1,750
ΝΟΜΟΣ ΚΟΡΙΝΘΙΑΣ	1,734	1,804	1,769
ΝΟΜΟΣ ΚΥΚΛΑΔΩΝ	1,804	1,920	1,862
ΝΟΜΟΣ ΛΑΚΩΝΙΑΣ	1,732	1,791	1,761
ΝΟΜΟΣ ΛΑΡΙΣΗΣ	1,730	1,784	1,757
ΝΟΜΟΣ ΛΑΣΙΘΙΟΥ	1,775	1,799	1,787
ΝΟΜΟΣ ΛΕΣΒΟΥ	1,698	1,800	1,749
ΝΟΜΟΣ ΛΕΥΚΑΔΟΣ	1,748	1,790	1,769
ΝΟΜΟΣ ΜΑΓΝΗΣΙΑΣ	1,723	1,826	1,774
ΝΟΜΟΣ ΜΕΣΣΗΝΙΑΣ	1,690	1,841	1,765
ΝΟΜΟΣ ΞΑΝΘΗΣ	1,735	1,768	1,751
ΝΟΜΟΣ ΠΕΛΛΗΣ	1,723	1,774	1,748
ΝΟΜΟΣ ΠΙΕΡΙΑΣ	1,722	1,780	1,751
ΝΟΜΟΣ ΠΡΕΒΕΖΗΣ	1,738	1,775	1,756
ΝΟΜΟΣ ΡΕΘΥΜΝΗΣ	1,774	1,831	1,803
ΝΟΜΟΣ ΡΟΔΟΠΗΣ	1,732	1,784	1,758
ΝΟΜΟΣ ΣΑΜΟΥ	1,683	1,786	1,735
ΝΟΜΟΣ ΣΕΡΡΩΝ	1,725	1,757	1,741
ΝΟΜΟΣ ΤΡΙΚΑΛΩΝ	1,730	1,778	1,754
ΝΟΜΟΣ ΦΘΙΩΤΙΔΟΣ	1,719	1,777	1,748
ΝΟΜΟΣ ΦΛΩΡΙΝΗΣ	1,747	1,783	1,765
ΝΟΜΟΣ ΦΩΚΙΔΟΣ	1,745	1,786	1,766
ΝΟΜΟΣ ΧΑΛΚΙΔΙΚΗΣ	1,727	1,781	1,754
ΝΟΜΟΣ ΧΑΝΙΩΝ	1,763	1,831	1,797
ΝΟΜΟΣ ΧΙΟΥ	1,702	1,796	1,749
ΣΤΑΘΜΙΣΜΕΝΟΣ Μ.Ο.*	1,725	1,800	1,762

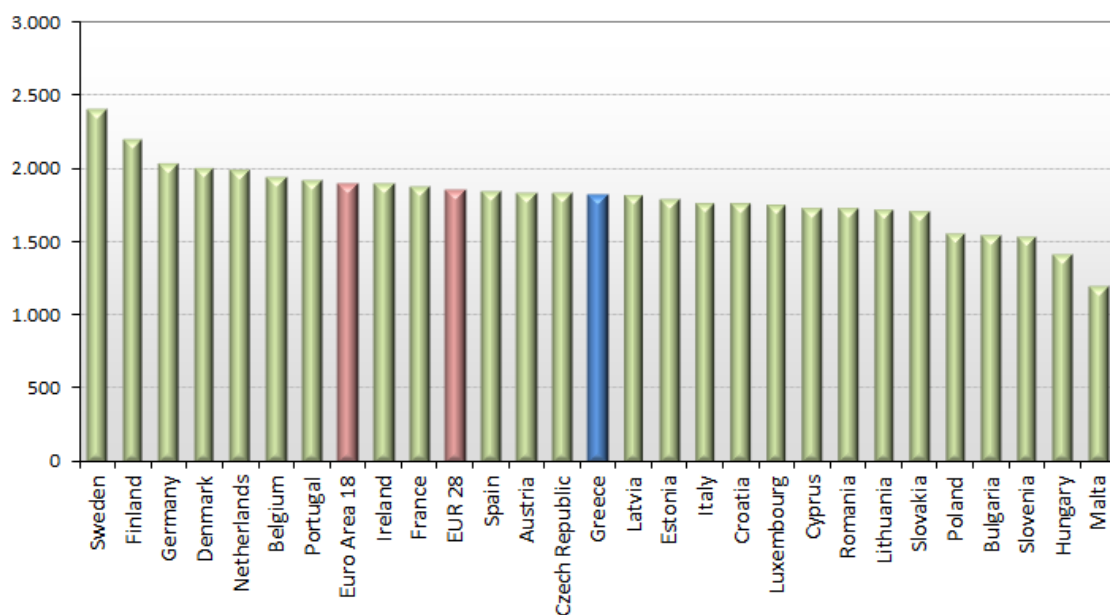
* Μέσοι όροι ελάχιστων και μέγιστων τιμών χονδρικής όπως υποβάλλονται από τις εταιρείες εμπορίας στο Παρατηρητήριο Τιμών βάσει της ΚΥΑ 978/24-10-2011.

Η στάθμιση γίνεται βάσει των όγκων πωλήσεων έτους 2019 ανά τύπο καυσίμου και ανά νομό.

3. γ. Συγκριτικά στοιχεία με Ε.Ε.

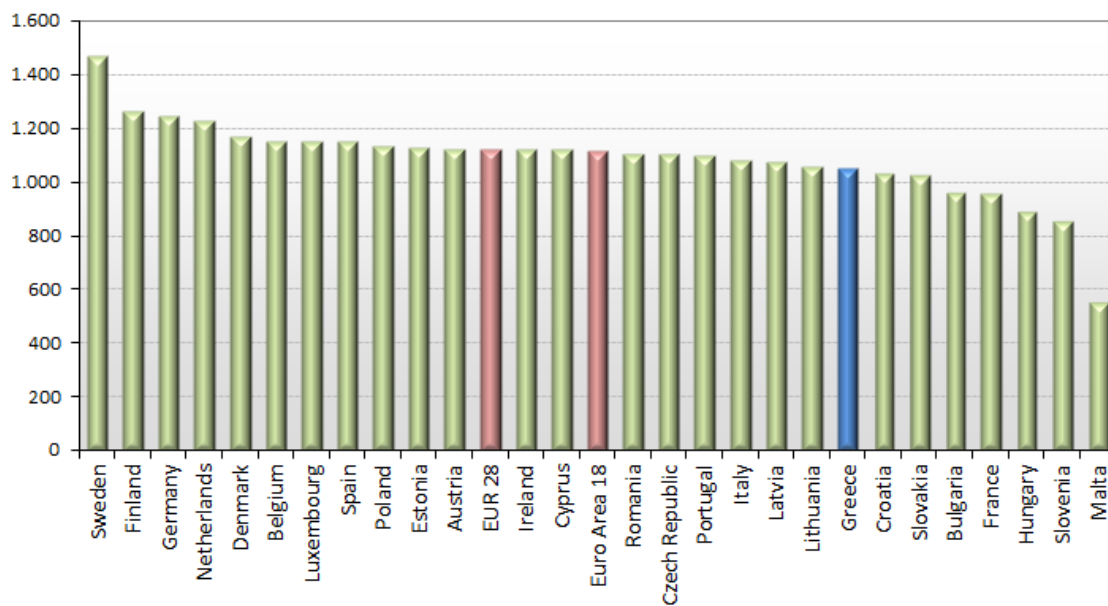
Οι λιανικές τιμές πετρελαίου κίνησης με φόρους και προ φόρων στις 27 χώρες της Ε.Ε. για τις 25/04/2022 (τελευταία επίσημα στοιχεία) παρουσιάζονται συγκριτικά κατά φθίνουσα σειρά στα παρακάτω διαγράμματα:

Automotive gas oil (weekly prices with taxes) - 25/04/2022



Πηγή: European Commission

Automotive gas oil (weekly prices without taxes) - 25/04/2022



Πηγή: European Commission

Αναλυτικά στοιχεία για τις τιμές καυσίμων και τους φόρους στις 27 χώρες της Ε.Ε. παρουσιάζονται στην ιστοσελίδα της Ευρωπαϊκής Επιτροπής: http://ec.europa.eu/energy/observatory/oil/bulletin_en.htm

*Οι συγκρίσεις των τιμών μεταξύ των διαφόρων χωρών θα πρέπει να γίνονται με ιδιαίτερη προσοχή εξαιτίας των διαφορών στην ποιότητα των προϊόντων, στις πρακτικές μάρκετινγκ, στις δομές της αγοράς και στις καταναλωτικές συνήθειες που επικρατούν σε κάθε χώρα.

4. Πετρέλαιο Θέρμανσης (Κατ' οίκον)

4. α. Διαμόρφωση τιμής

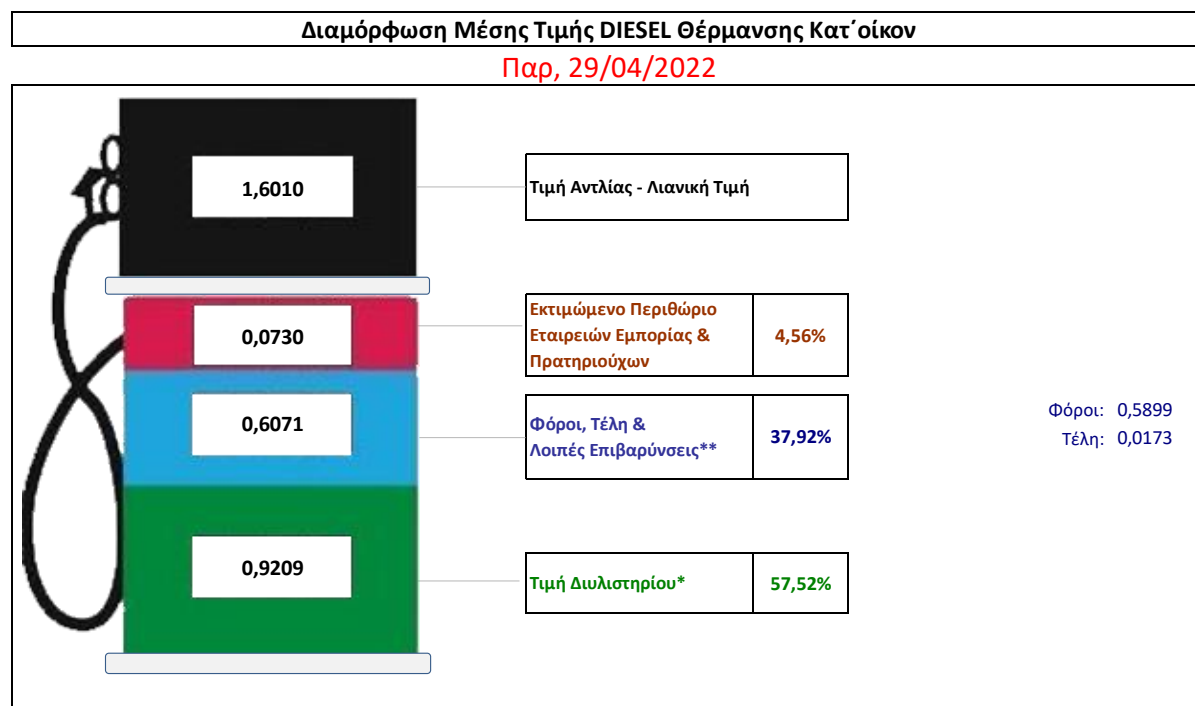
Η τιμή διυλιστηρίου του πετρελαίου θέρμανσης για την Πέμπτη 28/04/2022 διαμορφώθηκε στα 0,9209 € λίτρο. Σε σχέση με την τιμή διυλιστηρίου της προηγούμενης εβδομάδας (21/04/2022) μείωση κατά 0,0107€ ανά λίτρο (1,07 λεπτά).

Οι φόροι, τα τέλη και οι λοιπές επιβαρύνσεις αντιστοιχούν σε 0,6071 € ανά λίτρο.

Η μέση τιμή λιανικής του πετρελαίου θέρμανσης (κατ' οίκον) για την Παρασκευή 29/04/2022 διαμορφώθηκε στο 1,6010 € ανά λίτρο. Σε σχέση με την τιμή της προηγούμενης εβδομάδας (22/04/2022) σημειώθηκε αύξηση κατά 0,013€ ανά λίτρο (1,3 λεπτά).

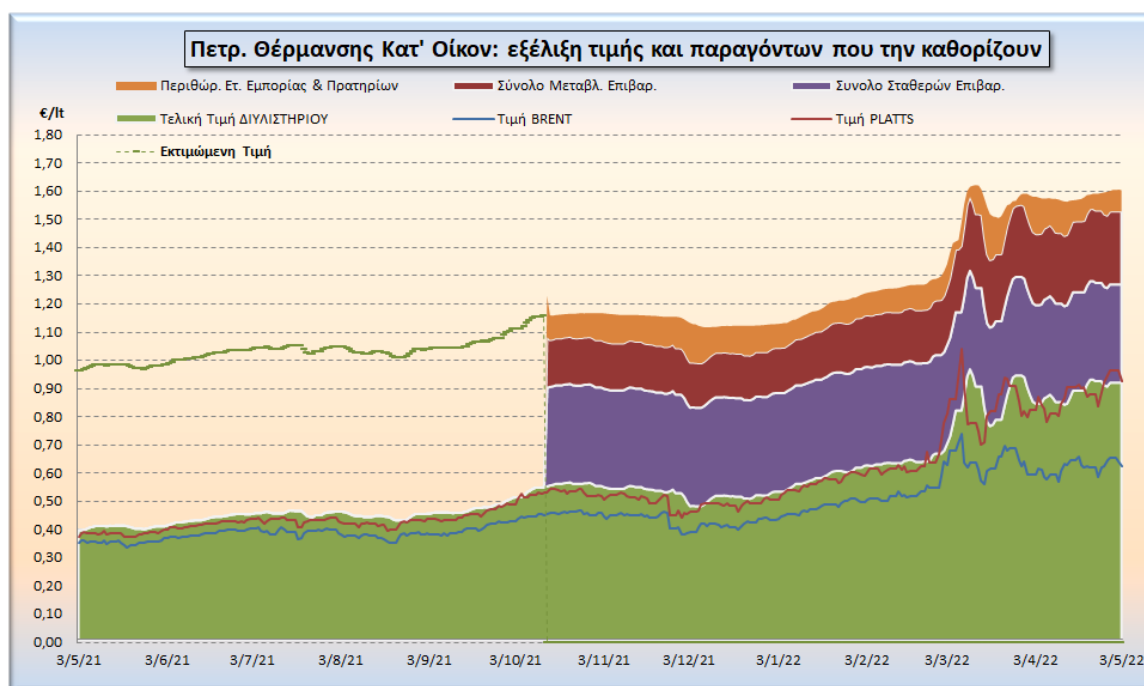
Το εκτιμώμενο περιθώριο των πρατηριούχων και των εταιρειών εμπορίας υπολογίζεται κατά μέσο όρο στα 0,0730 ανά λίτρο (7,31 λεπτά).

Η τελική τιμή λιανικής διαμορφώνεται από την τιμή διυλιστηρίου κατά 57,52%, από τους φόρους (σταθερούς και μεταβλητούς) κατά 37,92%, και από τα εκτιμώμενα περιθώρια των εταιρειών εμπορίας, των μεταφορέων υγρών καυσίμων και των πρατηρίων κατά 4,56% (βλ. παρακάτω πίνακα).



* Τιμή διυλιστηρίου	0,9209
-Τιμή διυλιστηρίου προηγούμενης ημέρας (Μέση Σταθμική Τιμή εκ των δύο εταιρειών διύλισης)	
-Στην τιμή διυλιστηρίου περιλαμβάνονται οι ειδικές υπηρεσίες (φορτωτικά)	
** Τέλη	0,0173
-Ανταποδοτικό τέλος ΡΑΕ: 0,20 € ανά χίλια λίτρα. (Απόφαση 147/2015 - ΦΕΚ 888/Β/19-05-2015)	0,0002
-Εισφορά «Ειδικού Λογαριασμού Πετρελαιοειδών»: 1,2% επί της τιμής διυλιστηρίου. (Ν. 3335/2005 - ΦΕΚ 95/Α/20-4-2005)	0,0111
-Ειδικό τέλος Δικαιωμάτων Εκτέλεσης Τελωνειακών Εργασιών (ΔΕΤΕ): 0,5% της αξίας του αθροίσματος της τιμής εκ διυλιστηρίου και του ΕΦΚ. (Ν. 2093/92 - ΦΕΚ 181/Α/25-11-92)	0,0060
** Φόροι	0,5899
-Ειδικός Φόρος Κατανάλωσης (ΕΦΚ): για το πετρέλαιο θέρμανσης - 280 € ανά κυβικό μέτρο ή 0,280 € ανά λίτρο. (Ν. 4389/2016 (ΦΕΚ Α' 94)	0,2800
-Φόρος Προστιθέμενης Αξίας (ΦΠΑ): 24% επί του συνόλου της τιμής διυλιστηρίου των μικτών ονομαστικών περιθωρίων κέρδους και των παραπάνω φορολογικών επιβαρύνσεων. (Ν. 2859/2000 όπως τροποποιήθηκε και ισχύει με το Ν. 4389/2016 (ΦΕΚ Α' 94)	0,3099

Η εξέλιξη των διεθνών τιμών Brent, Platts (HCIF/MED), των τιμών διυλιστηρίου, των τιμών λιανικής για το πετρέλαιο θέρμανσης κατ' οίκον , καθώς και των αντίστοιχων ενδεικτικών περιθωρίων εμπορίας για το διάστημα των τελευταίων 12 μηνών παρουσιάζονται στο ακόλουθο διάγραμμα:



4. β. Χονδρική Τιμή Πώλησης

Αναλυτικά, οι μέσες κατώτατες και ανώτατες τιμές χονδρικής, καθώς και η διάμεσος τιμή ανά νομό παρουσιάζονται στον επόμενο πίνακα:

Μέσες Τιμές Χονδρικής Πώλησης Πετρελαίου Θέρμανσης (κατ' οίκον) ανά Νομό Παρασκευή 29 Απριλίου 2022

ΝΟΜΟΣ	ΜΕΣΗ ΚΑΤΩΤΑΤΗ ΜΕ ΦΠΑ	ΜΕΣΗ ΑΝΩΤΑΤΗ ΜΕ ΦΠΑ	ΔΙΑΜΕΣΟΣ ΤΙΜΗ
ΝΟΜΟΣ ΑΙΤΩΛΙΑΣ ΚΑΙ ΑΚΑΡΝΑΝΙΑΣ	1,544	1,621	1,583
ΝΟΜΟΣ ΑΡΓΟΛΙΔΟΣ	1,557	1,589	1,573
ΝΟΜΟΣ ΑΡΚΑΔΙΑΣ	1,546	1,596	1,571
ΝΟΜΟΣ ΑΡΤΗΣ	1,548	1,575	1,561
ΝΟΜΟΣ ΑΤΤΙΚΗΣ	1,549	1,613	1,581
ΝΟΜΟΣ ΑΧΑΪΑΣ	1,542	1,589	1,566
ΝΟΜΟΣ ΒΟΙΩΤΙΑΣ	1,549	1,592	1,570
ΝΟΜΟΣ ΓΡΕΒΕΝΩΝ	1,566	1,575	1,571
ΝΟΜΟΣ ΔΡΑΜΑΣ	1,558	1,578	1,568
ΝΟΜΟΣ ΔΩΔΕΚΑΝΗΣΟΥ	1,585	1,650	1,618
ΝΟΜΟΣ ΕΒΡΟΥ	1,555	1,592	1,574
ΝΟΜΟΣ ΕΥΒΟΙΑΣ	1,549	1,603	1,576
ΝΟΜΟΣ ΕΥΡΥΤΑΝΙΑΣ	1,576	1,584	1,580
ΝΟΜΟΣ ΖΑΚΥΝΘΟΥ	1,547	1,597	1,572
ΝΟΜΟΣ ΗΛΕΙΑΣ	1,558	1,635	1,596
ΝΟΜΟΣ ΗΜΑΘΙΑΣ	1,539	1,561	1,550
ΝΟΜΟΣ ΗΡΑΚΛΕΙΟΥ	1,576	1,630	1,603
ΝΟΜΟΣ ΘΕΣΠΡΩΤΙΑΣ	1,556	1,590	1,573

ΝΟΜΟΣ	ΜΕΣΗ ΚΑΤΩΤΑΤΗ ΜΕ ΦΠΑ	ΜΕΣΗ ΑΝΩΤΑΤΗ ΜΕ ΦΠΑ	ΔΙΑΜΕΣΟΣ ΤΙΜΗ
ΝΟΜΟΣ ΘΕΣΣΑΛΟΝΙΚΗΣ	1,548	1,585	1,567
ΝΟΜΟΣ ΙΩΑΝΝΙΝΩΝ	1,548	1,596	1,572
ΝΟΜΟΣ ΚΑΒΑΛΑΣ	1,557	1,595	1,576
ΝΟΜΟΣ ΚΑΡΔΙΤΣΗΣ	1,558	1,595	1,576
ΝΟΜΟΣ ΚΑΣΤΟΡΙΑΣ	1,541	1,577	1,559
ΝΟΜΟΣ ΚΕΡΚΥΡΑΣ	1,584	1,612	1,598
ΝΟΜΟΣ ΚΕΦΑΛΛΗΝΙΑΣ	1,580	1,609	1,594
ΝΟΜΟΣ ΚΙΛΚΙΣ	1,550	1,561	1,555
ΝΟΜΟΣ ΚΟΖΑΝΗΣ	1,547	1,583	1,565
ΝΟΜΟΣ ΚΟΡΙΝΘΙΑΣ	1,563	1,615	1,589
ΝΟΜΟΣ ΚΥΚΛΑΔΩΝ	1,618	1,708	1,663
ΝΟΜΟΣ ΛΑΚΩΝΙΑΣ	1,571	1,610	1,591
ΝΟΜΟΣ ΛΑΡΙΣΗΣ	1,546	1,596	1,571
ΝΟΜΟΣ ΛΑΣΙΘΙΟΥ	1,596	1,621	1,608
ΝΟΜΟΣ ΛΕΣΒΟΥ	1,515	1,597	1,556
ΝΟΜΟΣ ΛΕΥΚΑΔΟΣ	1,562	1,599	1,581
ΝΟΜΟΣ ΜΑΓΝΗΣΙΑΣ	1,548	1,622	1,585
ΝΟΜΟΣ ΜΕΣΣΗΝΙΑΣ	1,480	1,632	1,556
ΝΟΜΟΣ ΞΑΝΘΗΣ	1,556	1,574	1,565
ΝΟΜΟΣ ΠΕΛΛΗΣ	1,544	1,569	1,556
ΝΟΜΟΣ ΠΙΕΡΙΑΣ	1,544	1,583	1,563
ΝΟΜΟΣ ΠΡΕΒΕΖΗΣ	1,564	1,594	1,579
ΝΟΜΟΣ ΡΕΘΥΜΝΗΣ	1,590	1,638	1,614
ΝΟΜΟΣ ΡΟΔΟΠΗΣ	1,557	1,589	1,573
ΝΟΜΟΣ ΣΑΜΟΥ	1,527	1,588	1,558
ΝΟΜΟΣ ΣΕΡΡΩΝ	1,557	1,579	1,568
ΝΟΜΟΣ ΤΡΙΚΑΛΩΝ	1,550	1,581	1,566
ΝΟΜΟΣ ΦΘΙΩΤΙΔΟΣ	1,553	1,586	1,569
ΝΟΜΟΣ ΦΛΩΡΙΝΗΣ	1,560	1,576	1,568
ΝΟΜΟΣ ΦΩΚΙΔΟΣ	1,567	1,595	1,581
ΝΟΜΟΣ ΧΑΛΚΙΔΙΚΗΣ	1,549	1,576	1,562
ΝΟΜΟΣ ΧΑΝΙΩΝ	1,576	1,634	1,605
ΝΟΜΟΣ ΧΙΟΥ	1,525	1,557	1,541
ΣΤΑΘΜΙΣΜΕΝΟΣ Μ.Ο.	1,551	1,599	1,575

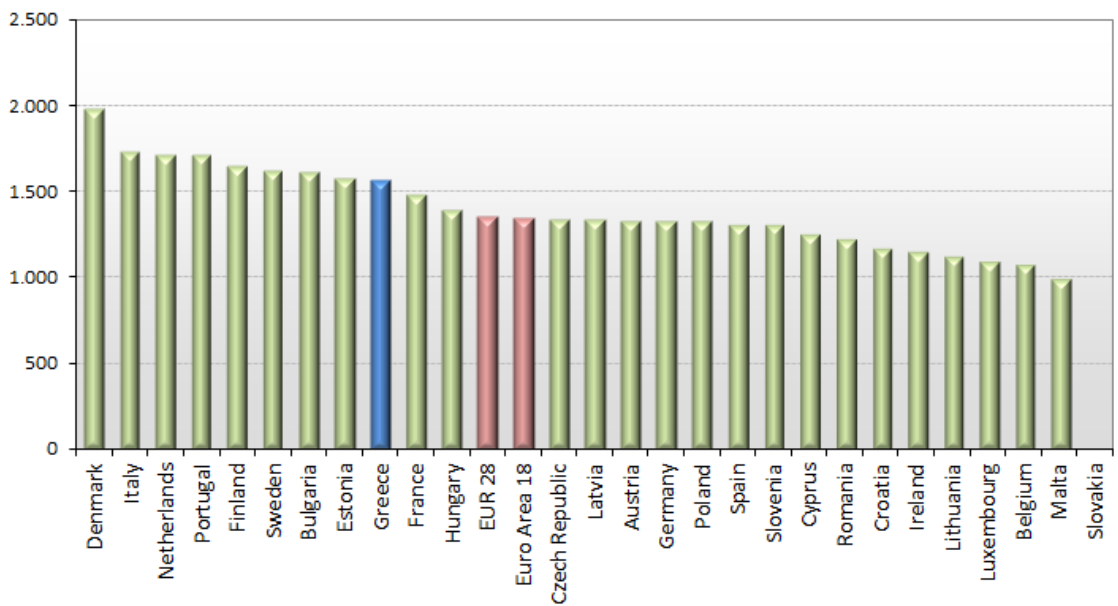
* Μέσοι όροι ελάχιστων και μέγιστων τιμών χονδρικής όπως υποβάλλονται από τις εταιρείες εμπορίας στο Παρατηρητήριο Τιμών βάσει της ΚΥΑ 978/24-10-2011.

** Η στάθμιση γίνεται βάσει των όγκων πωλήσεων ανά τύπο καυσίμου ανά νομό.

4. γ. Συγκριτικά στοιχεία με Ε.Ε.

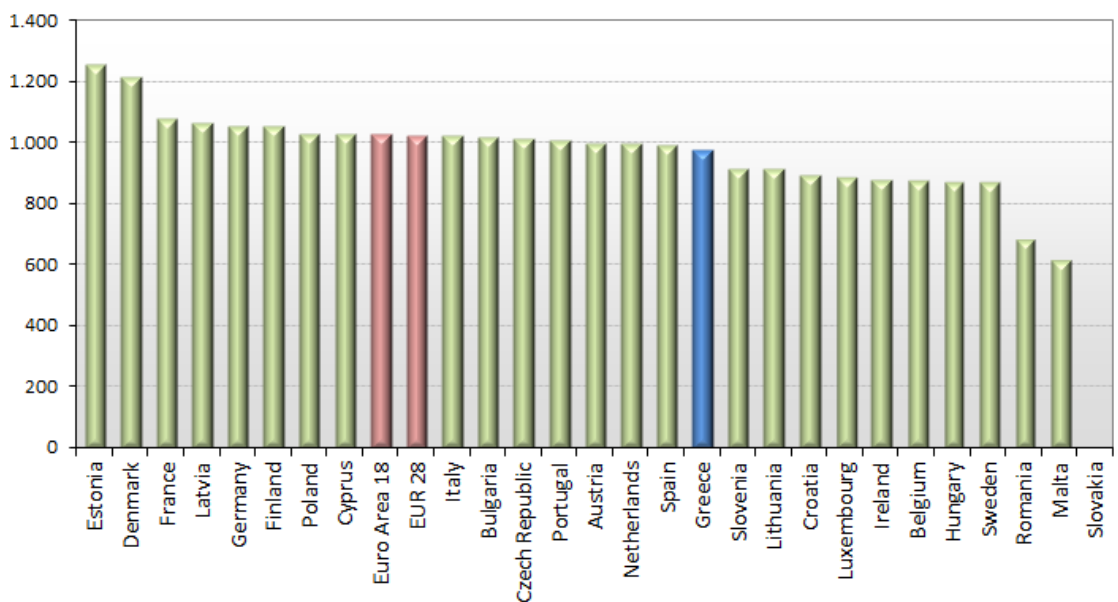
Οι λιανικές τιμές Πετρελαίου Θέρμανσης με φόρους και προ φόρων στις 27 χώρες της Ε.Ε. για τις 25/04/2022 (τελευταία επίσημα στοιχεία) παρουσιάζονται συγκριτικά κατά φθίνουσα σειρά στα παρακάτω διαγράμματα:

Heating gas oil (weekly prices with taxes) - 11/04/2022



Πηγή: European Commission

Heating gas oil (weekly prices without taxes) - 11/04/2022



Πηγή: European Commission

[ΘΕΣΗ ΑΚΡΙΒΟΥΣ ΑΝΤΙΓΡΑΦΟΥ]

**Ο ΠΡΟΪΣΤΑΜΕΝΟΣ ΔΙΕΥΘΥΝΣΗΣ
α/α**

ΚΑΡΑΜΠΕΤΣΟΣ ΓΕΩΡΓΙΟΣ