

ΕΒΔΟΜΑΔΙΑΙΟ ΔΕΛΤΙΟ ΕΠΙΣΚΟΠΗΣΗΣ ΤΙΜΩΝ ΚΑΥΣΙΜΩΝ

Παρασκευή, 29 Απριλίου 2016

1. Τιμές Παρατηρητηρίου Υγρών Καυσίμων

Οι λιανικές τιμές των υγρών καυσίμων (αμόλυβδη 95 οκτ., σούπερ αμόλυβδη 100 οκτ., σούπερ LRP, πετρέλαιο κίνησης και υγραέριο κίνησης) αναρτώνται αναλυτικά στην ιστοσελίδα του Παρατηρητηρίου Τιμών Υγρών Καυσίμων του Υπουργείου Ανάπτυξης και Ανταγωνιστικότητας www.fuelprices.gr, όπου παρουσιάζονται καθημερινά οι ελάχιστες, μέσες και μέγιστες τιμές σε όλους τους Νομούς της χώρας.

Μέσες τιμές λιανικής πώλησης καυσίμων για όλη την Ελλάδα

Παρασκευή, 29 Απριλίου 2016

Προϊόν	Μέση Τιμή
Αμόλυβδη 95 οκτ.	1,387
Αμόλυβδη 100 οκτ.	1,581
Super	1,544
Diesel Κίνησης	1,039
Diesel Θέρμανσης Κατ'οίκον	0,764
Υγραέριο κίνησης (Autogas)	0,672

* Η μέση τιμή πανελλαδικά υπολογίζεται από τον σταθμισμένο μέσο όρο με βάση τους όγκους πωλήσεων ανά τύπο καυσίμου ανά νομό.

** Δεν καταγράφεται κατανάλωση στο πετρέλαιο θέρμανσης για τη χρονική περίοδο 30/4 έως 15/10 κάθε έτους.

Στον παρακάτω πίνακα παρουσιάζονται οι μέσες τιμές λιανικής των υγρών καυσίμων ανά Νομό.

Μέσες τιμές λιανικής πώλησης καυσίμων ανά νομό
Παρασκευή, 29 Απριλίου 2016

ΝΟΜΟΣ	Αμόλυβδη 95 οκτ.	Αμόλυβδη 100 οκτ.	Super	Diesel Κίνησης	Diesel Θέρμανσης Κατ'οίκον	Υγραέριο κίνησης (Autogas)
ΝΟΜΟΣ ΑΤΤΙΚΗΣ	1,367	1,564	1,507	1,015	0,756	0,639
ΝΟΜΟΣ ΑΙΤΩΛΙΑΣ ΚΑΙ ΑΚΑΡΝΑΝΙΑΣ	1,406	1,609	1,478	1,051	0,791	0,706
ΝΟΜΟΣ ΑΡΓΟΛΙΔΟΣ	1,385	1,539	1,427	1,025	0,755	0,660
ΝΟΜΟΣ ΑΡΚΑΔΙΑΣ	1,408	1,608	1,572	1,046	0,779	0,680
ΝΟΜΟΣ ΑΡΤΗΣ	1,386	1,523		1,038	0,759	0,688
ΝΟΜΟΣ ΑΧΑΪΑΣ	1,373	1,587	1,591	1,029	0,759	0,665
ΝΟΜΟΣ ΒΟΙΩΤΙΑΣ	1,394	1,616	1,454	1,042	0,756	0,677
ΝΟΜΟΣ ΓΡΕΒΕΝΩΝ	1,418	1,678		1,066	0,788	0,708
ΝΟΜΟΣ ΔΡΑΜΑΣ	1,373	1,605	1,572	1,014	0,747	0,686
ΝΟΜΟΣ ΔΩΔΕΚΑΝΗΣΟΥ	1,531	1,711	1,625	1,123	0,860	0,729
ΝΟΜΟΣ ΕΒΡΟΥ	1,412	1,596	1,860	1,050	0,765	0,697
ΝΟΜΟΣ ΕΥΒΟΙΑΣ	1,391	1,578	1,517	1,032	0,764	0,657
ΝΟΜΟΣ ΕΥΡΥΤΑΝΙΑΣ	1,463	1,721	1,558	1,099	0,823	0,685
ΝΟΜΟΣ ΖΑΚΥΝΘΟΥ	1,412	1,542		1,040	0,795	0,798
ΝΟΜΟΣ ΗΛΕΙΑΣ	1,395	1,559	1,517	1,033	0,759	0,687
ΝΟΜΟΣ ΗΜΑΘΙΑΣ	1,364	1,574		1,020	0,758	0,654
ΝΟΜΟΣ ΗΡΑΚΛΕΙΟΥ	1,453	1,618		1,081	0,763	0,768
ΝΟΜΟΣ ΘΕΣΠΡΩΤΙΑΣ	1,419	1,653		1,070	0,785	0,681
ΝΟΜΟΣ ΘΕΣΣΑΛΟΝΙΚΗΣ	1,364	1,555	1,541	1,014	0,752	0,679
ΝΟΜΟΣ ΙΩΑΝΝΙΝΩΝ	1,387	1,710	1,451	1,058	0,768	0,648
ΝΟΜΟΣ ΚΑΒΑΛΑΣ	1,392	1,585	1,519	1,043	0,762	0,678
ΝΟΜΟΣ ΚΑΡΔΙΤΣΗΣ	1,377	1,554		1,020	0,757	0,647
ΝΟΜΟΣ ΚΑΣΤΟΡΙΑΣ	1,418	1,590		1,057	0,786	0,688
ΝΟΜΟΣ ΚΕΡΚΥΡΑΣ	1,429	1,639		1,066	0,842	0,804
ΝΟΜΟΣ ΚΕΦΑΛΛΗΝΙΑΣ	1,466	1,641		1,097	0,787	
ΝΟΜΟΣ ΚΙΛΚΙΣ	1,392	1,689		1,034	0,759	0,676
ΝΟΜΟΣ ΚΟΖΑΝΗΣ	1,386	1,558		1,045	0,754	0,655
ΝΟΜΟΣ ΚΟΡΙΝΘΙΑΣ	1,391	1,601	1,488	1,037	0,759	0,659
ΝΟΜΟΣ ΚΥΚΛΑΔΩΝ	1,573	1,766	1,780	1,195	0,862	0,788
ΝΟΜΟΣ ΛΑΚΩΝΙΑΣ	1,391	1,570	1,437	1,029	0,771	0,676
ΝΟΜΟΣ ΛΑΡΙΣΗΣ	1,384	1,560	1,443	1,030	0,764	0,640
ΝΟΜΟΣ ΛΑΣΙΘΙΟΥ	1,479	1,659		1,087	0,800	0,763
ΝΟΜΟΣ ΛΕΣΒΟΥ	1,427	1,654		1,075	0,842	0,739
ΝΟΜΟΣ ΛΕΥΚΑΔΟΣ	1,408	1,599	1,470	1,045	0,789	0,687
ΝΟΜΟΣ ΜΑΓΝΗΣΙΑΣ	1,401	1,619		1,060	0,768	0,677
ΝΟΜΟΣ ΜΕΣΣΗΝΙΑΣ	1,401	1,600	1,609	1,029	0,780	0,695
ΝΟΜΟΣ ΞΑΝΘΗΣ	1,367	1,580		1,013	0,741	0,687
ΝΟΜΟΣ ΠΕΛΛΗΣ	1,380	1,542		1,028	0,743	0,654
ΝΟΜΟΣ ΠΙΕΡΙΑΣ	1,373	1,572		1,016	0,745	0,670
ΝΟΜΟΣ ΠΡΕΒΕΖΗΣ	1,386	1,536		1,036	0,770	0,653
ΝΟΜΟΣ ΡΕΘΥΜΝΗΣ	1,451	1,640		1,088	0,802	0,768
ΝΟΜΟΣ ΡΟΔΟΠΗΣ	1,380	1,530		1,021	0,748	0,711
ΝΟΜΟΣ ΣΑΜΟΥ	1,499	1,656		1,113		0,799
ΝΟΜΟΣ ΣΕΡΡΩΝ	1,372	1,552		1,006	0,748	0,677
ΝΟΜΟΣ ΤΡΙΚΑΛΩΝ	1,394	1,588		1,053	0,747	0,629
ΝΟΜΟΣ ΦΘΙΩΤΙΔΟΣ	1,397	1,620	1,521	1,031	0,776	0,685
ΝΟΜΟΣ ΦΛΩΡΙΝΗΣ	1,373	1,593	1,880	1,029	0,767	0,680
ΝΟΜΟΣ ΦΩΚΙΔΟΣ	1,432	1,636	1,490	1,080	0,809	0,709
ΝΟΜΟΣ ΧΑΛΚΙΔΙΚΗΣ	1,389	1,598		1,036	0,762	0,686
ΝΟΜΟΣ ΧΑΝΙΩΝ	1,438	1,645		1,081	0,787	0,786
ΝΟΜΟΣ ΧΙΟΥ	1,450	1,653	1,855	1,086	0,765	0,750

2. Απλή Αμόλυβδη Βενζίνη 95 οκτανίων

2. α. Διαμόρφωση τιμής

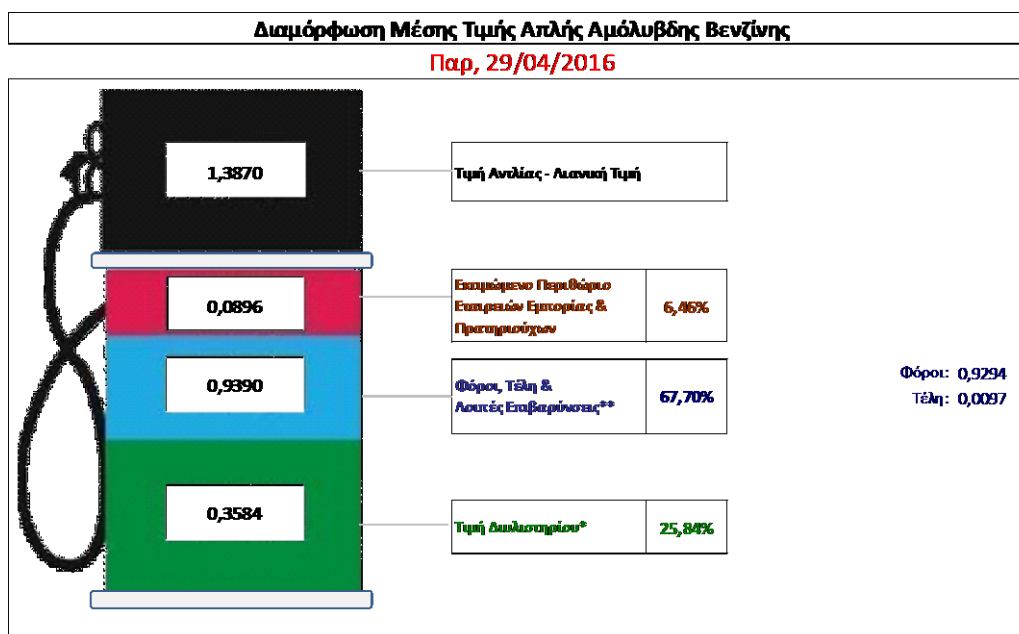
Η τιμή διυλιστηρίου της απλής αμόλυβδης βενζίνης 95 οκτανίων για την Πέμπτη 28/04/2016 διαμορφώθηκε στα 0,3584 € ανά λίτρο. Σε σχέση με την τιμή διυλιστηρίου της προηγούμενης εβδομάδας (21/04/2016) σημειώθηκε αύξηση κατά 0,0157 € ανά λίτρο (1,57 λεπτά).

Οι φόροι, τα τέλη και οι λοιπές επιβαρύνσεις αντιστοιχούν σε 0,9390 € ανά λίτρο.

Η μέση τιμή λιανικής της απλής αμόλυβδης βενζίνης 95 οκτανίων για την Παρασκευή 29/04/2016 διαμορφώθηκε στα 1,387 € ανά λίτρο. Σε σχέση με την τιμή της προηγούμενης εβδομάδας (22/04/2016) σημειώθηκε αύξηση κατά 0,009 € ανά λίτρο (0,9 λεπτά).

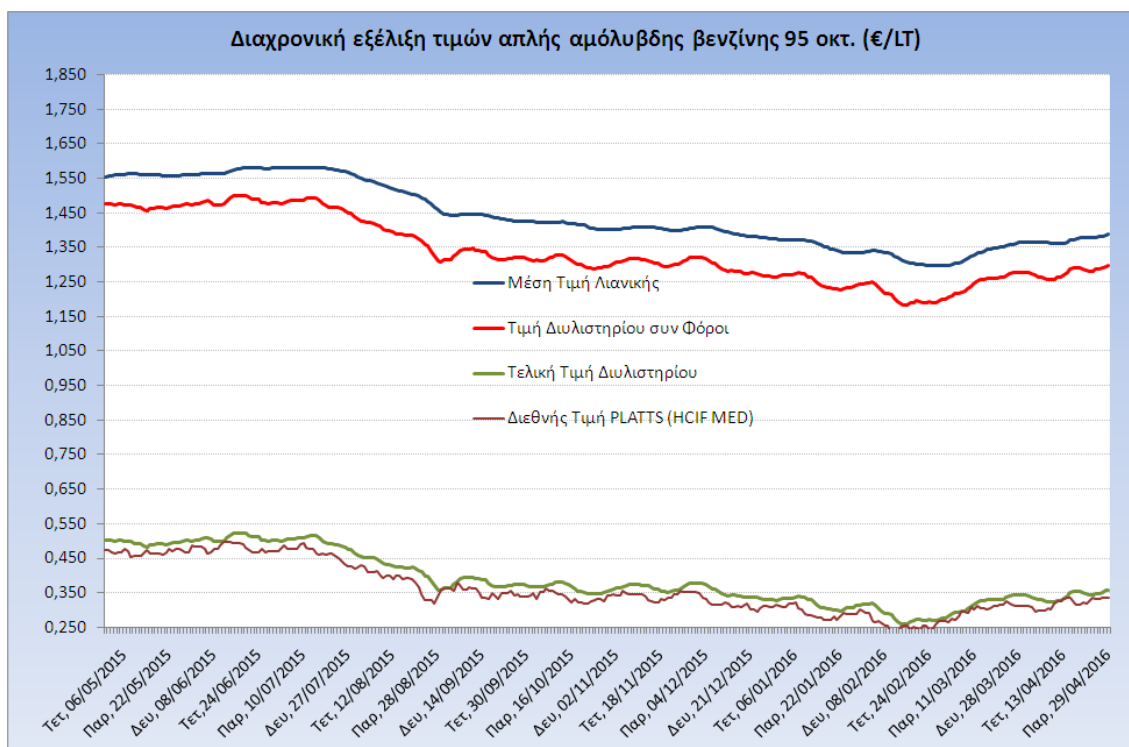
Το εκτιμώμενο περιθώριο των πρατηριούχων και των εταιρειών εμπορίας υπολογίζεται κατά μέσο όρο στα 0,0896 € ανά λίτρο (8,96 λεπτά).

Η τελική τιμή λιανικής διαμορφώνεται από την τιμή διυλιστηρίου κατά 25,84%, από τους φόρους (σταθερούς και μεταβλητούς) κατά 67,70 %, και από τα εκτιμώμενα περιθώρια των εταιρειών εμπορίας, των μεταφορέων υγρών καυσίμων και των πρατηρίων κατά 6,46 % (βλ. παρακάτω πίνακα).



* Τιμή διυλιστηρίου	0,3584
-Τιμή διυλιστηρίου προηγούμενης ημέρας (Μέση Σταθμική Τιμή εκ των δύο εσραεών διύλισης)	
-Στην τιμή διυλιστηρίου περιλαμβάνονται οι ειδικές υπαρσεις (φορτακικά)	
** Τέλη	0,0097
-Ανταποδοτικό τέλος ΡΑΕ: 0,21 € ανά χλιια λίτρα. (Απόφαση 101/2014 - ΦΕΚ 745/Β/26-03-2014)	0,0002
-Εισφορά «Ειδικού Λογαριασμού Περιελασπιδών»: 1,2% επί της τιμής διυλιστηρίου. (Ν. 3335/2005 - ΦΕΚ 95/Α/20-4-2005)	0,0043
-Ειδικό τέλος Δικαιωμάτων Εκθλευσης Τεχνολογικών Εργασιών (ΔΕΤΕ): 0,5% της αξίας του αθροίσματος της τιμής εκ διυλιστηρίου και του ΕΦΚ. (Ν. 2093/92 - ΦΕΚ 181/Α/25-11-92)	0,0051
** Φόροι	0,9294
-Ειδικός Φόρος Κατανάλωσης (ΕΦΚ): για την απλή αμόλυβδη βενζίνη - 670 € ανά κυβικό μέτρο ή 0,67 € ανά λίτρο. (Ν. 3845/2010 - ΦΕΚ 65/Α/6-3-2010)	0,6700
-Φόρος Προστιθέμενης Αξίας (ΦΠΑ): 23% επί του συνόλου της τιμής διυλιστηρίου των μικρών ονομαστικών περιθωρίων κέρδους και των παραπάνω φορολογικών επιβαρύνσεων. (Ν. 3845/2010 - ΦΕΚ 65/Α/6-3-2010)	0,2594

Η εξέλιξη των διεθνών τιμών Platts (HCIF/MED), των τιμών διυλιστηρίου και των τιμών λιανικής της απλής αμόλυβδη βενζίνη 95 οκτ., καθώς και των αντίστοιχων ενδεικτικών περιθωρίων εμπορίας για το διάστημα των τελευταίων 12 μηνών παρουσιάζονται στο ακόλουθο διάγραμμα:



2. β. Χονδρική Τιμή Πώλησης

Ο μέσος όρος της χονδρικής τιμής πώλησης της απλής αμόλυβδης βενζίνης 95 οκτανίων από τις εταιρείες εμπορίας πετρελαιοειδών για την Παρασκευή 29/04/2016 ήταν 1,332 € ανά λίτρο.

Αναλυτικά, οι μέσες κατώτατες και ανώτατες τιμές χονδρικής, καθώς και η μέση τιμή ανά νομό παρουσιάζονται στον επόμενο πίνακα:

Μέσες Τιμές Χονδρικής Πώλησης Απλής Αμόλυβδης Βενζίνης ανά Νομό Παρασκευή, 29 Απριλίου 2016

ΝΟΜΟΣ	ΜΕΣΗ ΚΑΤΩΤΑΤΗ ΜΕ ΦΠΑ	ΜΕΣΗ ΑΝΩΤΑΤΗ ΜΕ ΦΠΑ	ΜΕΣΗ ΤΙΜΗ ΜΕ ΦΠΑ
ΝΟΜΟΣ ΑΙΤΩΛΙΑΣ ΚΑΙ ΑΚΑΡΝΑΝΙΑΣ	1,292	1,388	1,340
ΝΟΜΟΣ ΑΡΓΟΛΙΔΟΣ	1,310	1,362	1,336
ΝΟΜΟΣ ΑΡΚΑΔΙΑΣ	1,297	1,353	1,325
ΝΟΜΟΣ ΑΡΤΗΣ	1,303	1,342	1,323
ΝΟΜΟΣ ΑΤΤΙΚΗΣ	1,280	1,380	1,330
ΝΟΜΟΣ ΑΧΑΪΑΣ	1,293	1,353	1,323
ΝΟΜΟΣ ΒΟΙΩΤΙΑΣ	1,297	1,349	1,323
ΝΟΜΟΣ ΓΡΕΒΕΝΩΝ	1,328	1,353	1,340
ΝΟΜΟΣ ΔΡΑΜΑΣ	1,305	1,355	1,330
ΝΟΜΟΣ ΔΩΔΕΚΑΝΗΣΟΥ	1,270	1,411	1,341
ΝΟΜΟΣ ΕΒΡΟΥ	1,302	1,363	1,333
ΝΟΜΟΣ ΕΥΒΟΙΑΣ	1,296	1,362	1,329
ΝΟΜΟΣ ΕΥΡΥΤΑΝΙΑΣ	1,347	1,358	1,352

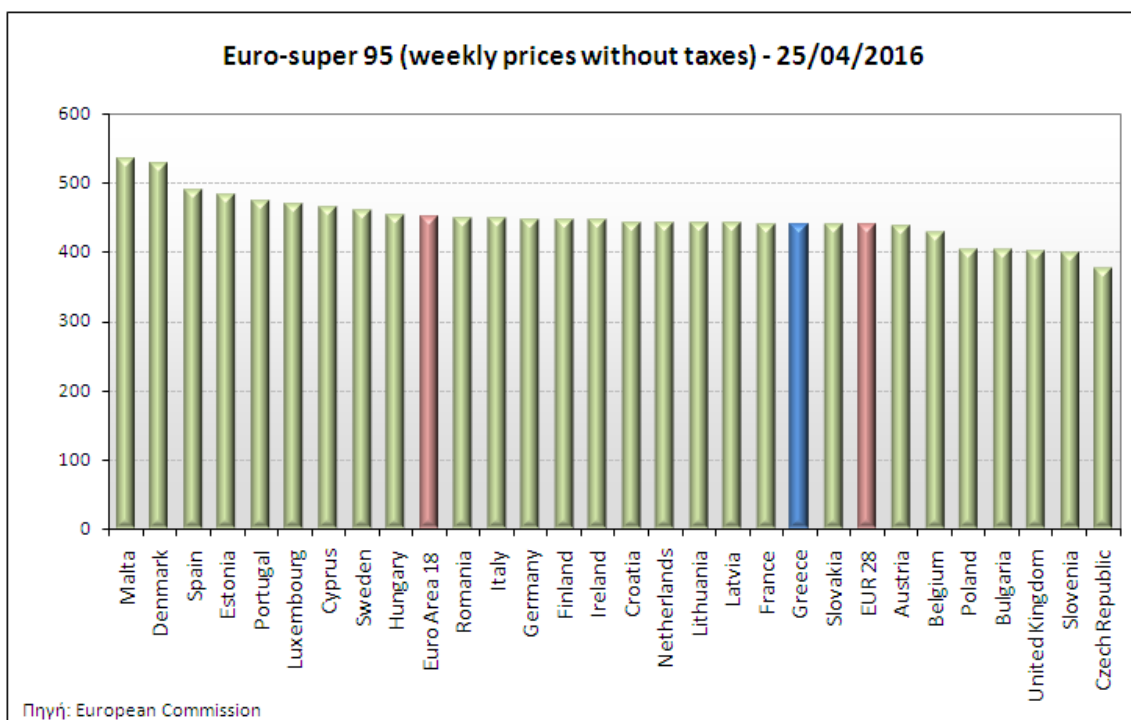
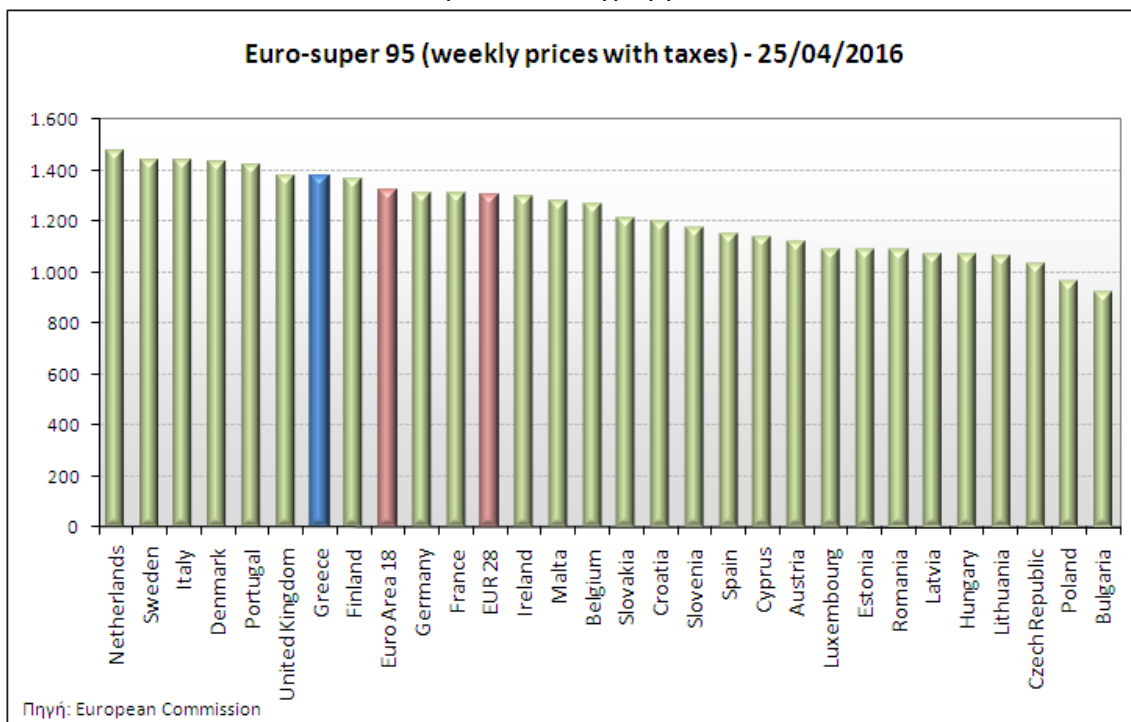
ΝΟΜΟΣ	ΜΕΣΗ ΚΑΤΩΤΑΤΗ ΜΕ ΦΠΑ	ΜΕΣΗ ΑΝΩΤΑΤΗ ΜΕ ΦΠΑ	ΜΕΣΗ ΤΙΜΗ ΜΕ ΦΠΑ
ΝΟΜΟΣ ΖΑΚΥΝΘΟΥ	1,313	1,361	1,337
ΝΟΜΟΣ ΗΛΕΙΑΣ	1,305	1,352	1,329
ΝΟΜΟΣ ΗΜΑΘΙΑΣ	1,296	1,335	1,316
ΝΟΜΟΣ ΗΡΑΚΛΕΙΟΥ	1,326	1,424	1,375
ΝΟΜΟΣ ΘΕΣΣΠΡΩΤΙΑΣ	1,308	1,351	1,329
ΝΟΜΟΣ ΘΕΣΣΑΛΟΝΙΚΗΣ	1,283	1,351	1,317
ΝΟΜΟΣ ΙΩΑΝΝΙΝΩΝ	1,300	1,361	1,331
ΝΟΜΟΣ ΚΑΒΑΛΑΣ	1,299	1,382	1,341
ΝΟΜΟΣ ΚΑΡΔΙΤΣΗΣ	1,309	1,368	1,339
ΝΟΜΟΣ ΚΑΣΤΟΡΙΑΣ	1,303	1,384	1,344
ΝΟΜΟΣ ΚΕΡΚΥΡΑΣ	1,320	1,378	1,349
ΝΟΜΟΣ ΚΕΦΑΛΛΗΝΙΑΣ	1,321	1,419	1,370
ΝΟΜΟΣ ΚΙΛΚΙΣ	1,304	1,354	1,329
ΝΟΜΟΣ ΚΟΖΑΝΗΣ	1,300	1,352	1,326
ΝΟΜΟΣ ΚΟΡΙΝΘΙΑΣ	1,300	1,372	1,336
ΝΟΜΟΣ ΚΥΚΛΑΔΩΝ	1,290	1,380	1,335
ΝΟΜΟΣ ΛΑΚΩΝΙΑΣ	1,300	1,344	1,322
ΝΟΜΟΣ ΛΑΡΙΣΗΣ	1,293	1,359	1,326
ΝΟΜΟΣ ΛΑΣΙΘΙΟΥ	1,353	1,403	1,378
ΝΟΜΟΣ ΛΕΣΒΟΥ	1,297	1,391	1,344
ΝΟΜΟΣ ΛΕΥΚΑΔΟΣ	1,315	1,358	1,336
ΝΟΜΟΣ ΜΑΓΝΗΣΙΑΣ	1,288	1,366	1,327
ΝΟΜΟΣ ΜΕΣΣΗΝΙΑΣ	1,306	1,366	1,336
ΝΟΜΟΣ ΞΑΝΘΗΣ	1,302	1,347	1,325
ΝΟΜΟΣ ΠΕΛΛΗΣ	1,297	1,354	1,325
ΝΟΜΟΣ ΠΙΕΡΙΑΣ	1,307	1,364	1,335
ΝΟΜΟΣ ΠΡΕΒΕΖΗΣ	1,321	1,385	1,353
ΝΟΜΟΣ ΡΕΘΥΜΝΗΣ	1,348	1,390	1,369
ΝΟΜΟΣ ΡΟΔΟΠΗΣ	1,293	1,359	1,326
ΝΟΜΟΣ ΣΑΜΟΥ	1,348	1,411	1,380
ΝΟΜΟΣ ΣΕΡΡΩΝ	1,299	1,343	1,321
ΝΟΜΟΣ ΤΡΙΚΑΛΩΝ	1,298	1,363	1,331
ΝΟΜΟΣ ΦΘΙΩΤΙΔΟΣ	1,297	1,356	1,326
ΝΟΜΟΣ ΦΛΩΡΙΝΗΣ	1,316	1,350	1,333
ΝΟΜΟΣ ΦΩΚΙΔΟΣ	1,331	1,354	1,342
ΝΟΜΟΣ ΧΑΛΚΙΔΙΚΗΣ	1,298	1,360	1,329
ΝΟΜΟΣ ΧΑΝΙΩΝ	1,330	1,421	1,376
ΝΟΜΟΣ ΧΙΟΥ	1,310	1,376	1,343
ΣΤΑΘΜΙΣΜΕΝΟΣ Μ.Ο.	1,292	1,372	1,332

* Μέσοι όροι ελάχιστων και μέγιστων τιμών χονδρικής όπως υποβάλλονται από τις εταιρείες εμπορίας στο Παρατηρητήριο Τιμών βάσει της ΚΥΑ 978/24-10-2011.

** Η στάθμιση γίνεται βάσει των όγκων πωλήσεων ανά τύπο καυσίμου ανά νομό.

2. γ. Συγκριτικά στοιχεία με Ε.Ε.

Οι λιανικές τιμές αμόλυβδης βενζίνης με φόρους και προ φόρων στις 28 χώρες της Ε.Ε. για τις 25/04/2016 (τελευταία επίσημα στοιχεία) παρουσιάζονται συγκριτικά κατά φθίνουσα σειρά στα παρακάτω διαγράμματα:



Αναλυτικά στοιχεία για τις τιμές καυσίμων και τους φόρους στις 28 χώρες της Ε.Ε. παρουσιάζονται στην ιστοσελίδα της Ευρωπαϊκής Επιτροπής:

*Οι συγκρίσεις των τιμών μεταξύ των διαφόρων χωρών θα πρέπει να γίνονται με ιδιαίτερη προσοχή εξαιτίας των διαφορών στην ποιότητα των προϊόντων, στις πρακτικές μάρκετινγκ, στις δομές της αγοράς και στις καταναλωτικές συνήθειες που επικρατούν σε κάθε χώρα.

3. Πετρέλαιο Κίνησης (Biodiesel)

3. α. Διαμόρφωση τιμής

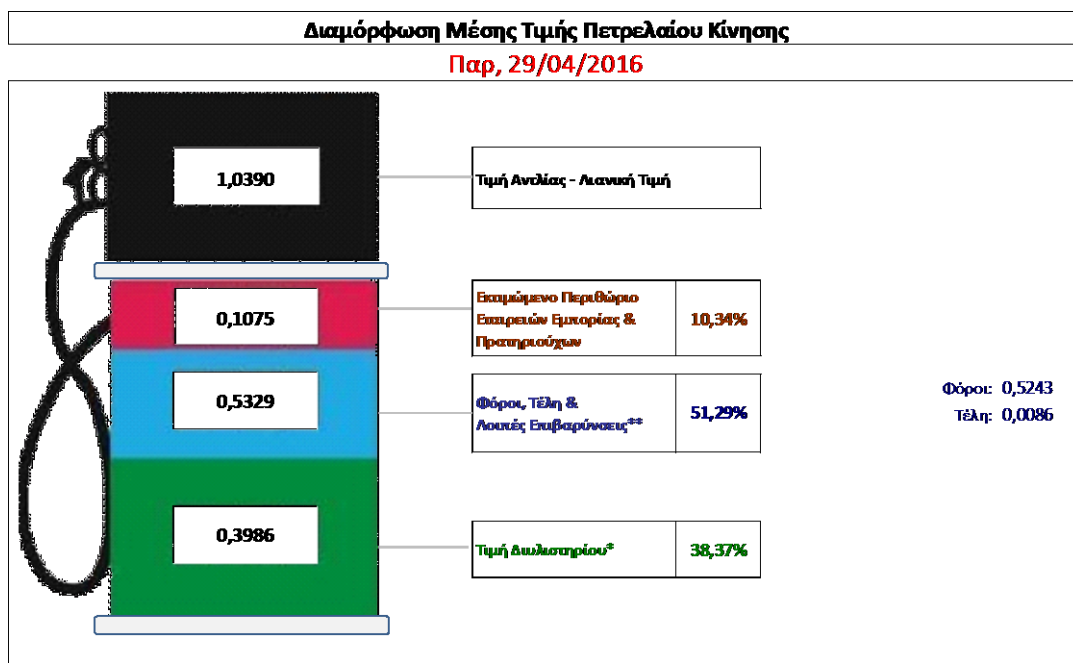
Η τιμή διυλιστηρίου του πετρελαίου κίνησης για την Πέμπτη 28/04/2016 διαμορφώθηκε στα 0,3986 € ανά λίτρο. Σε σχέση με την τιμή διυλιστηρίου της προηγούμενης εβδομάδας (21/04/2016) σημειώθηκε αύξηση κατά 0,0179 ανά λίτρο (1,79 λεπτά).

Οι φόροι, τα τέλη και οι λοιπές επιβαρύνσεις αντιστοιχούν σε 0,5329 € ανά λίτρο.

Η μέση τιμή λιανικής του πετρελαίου κίνησης για την Παρασκευή 29/04/2016 διαμορφώθηκε στα 1,0390 € ανά λίτρο. Σε σχέση με την τιμή της προηγούμενης εβδομάδας (22/04/2016) σημειώθηκε αύξηση κατά 0,012 ανά λίτρο (1,2 λεπτά)..

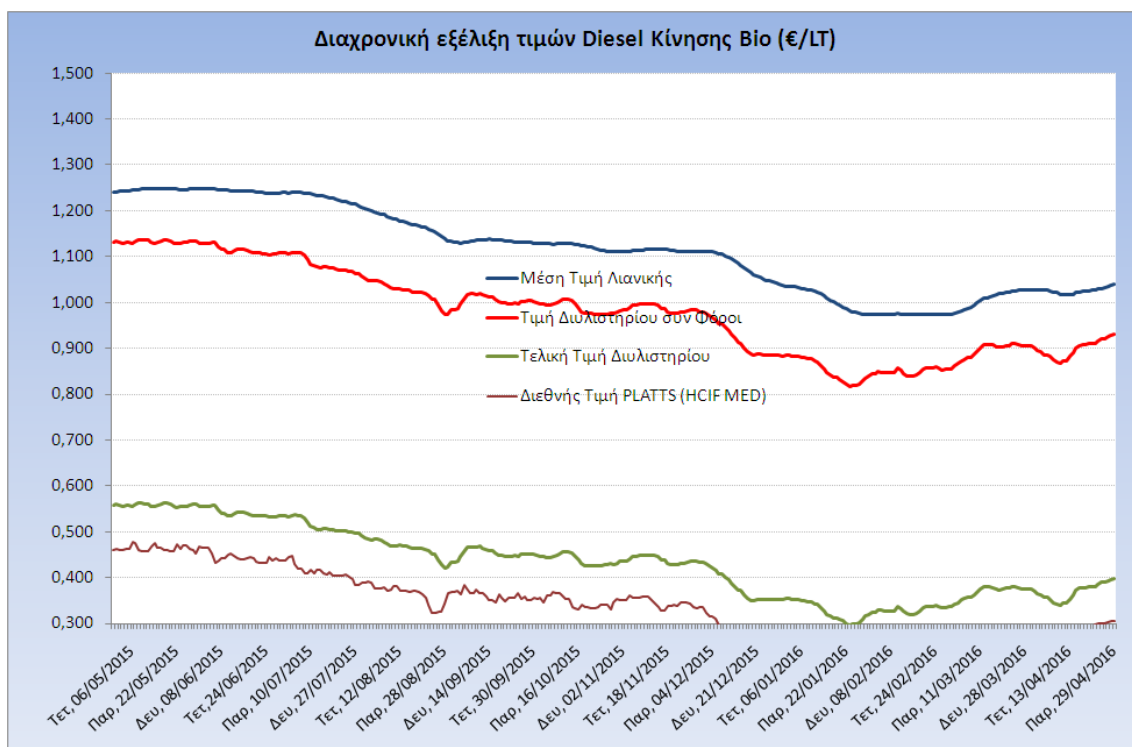
Το εκτιμώμενο περιθώριο των πρατηριούχων και των εταιρειών εμπορίας υπολογίζεται κατά μέσο όρο στα 0,1075 € ανά λίτρο (10,75 λεπτά).

Η τελική τιμή λιανικής διαμορφώνεται από την τιμή διυλιστηρίου κατά 38,37%, από τους φόρους (σταθερούς και μεταβλητούς) κατά 51,29%, και από τα εκτιμώμενα περιθώρια των εταιρειών εμπορίας, των μεταφορέων υγρών καυσίμων και των πρατηρίων κατά 10,34% (βλ. παρακάτω πίνακα).



* Τιμή διυλιστηρίου	0,3986
-Τιμή διυλιστηρίου προηγούμενης ημέρας (Μέση Σταθμική Τιμή εκ των δύο εταιρειών διύλισης)	
-Στην τιμή διυλιστηρίου περιλαμβάνονται οι ειδικές υπηρεσίες (φορτωτικά)	
** Τέλη	0,0086
-Ανασποδοτικό τέλος ΡΑΕ: 0,21 € ανά χίλια λίτρα. (Απόφαση 101/2014 - ΦΕΚ 745/8/26-03-2014)	
-Εισφορά «Ειδικού Λογαρασμού Πετρελαιοειδών»: 1,2% επί της τιμής διυλιστηρίου. (Ν. 3335/2005 - ΦΕΚ 95/Α/20-4-2005)	
-Ειδικό τέλος Δικαιωμάτων Εκτέλεσης Τελωνειακών Εργασιών (ΔΕΤΕ): 0,5% της αξίας του αθροίσματος της τιμής εκ διυλιστηρίου και του ΕΦΚ. (Ν. 2093/92 - ΦΕΚ 181/Α/25-11-92)	
** Φόροι	0,5243
-Ειδικός Φόρος Κατανάλωσης (ΕΦΚ): για το πετρέλαιο κίνησης - 330 € ανά κυβικό μέτρο ή 0,330 € ανά λίτρο. (Ν. 4092/2012 (ΦΕΚ 220/Α/8-11-12)	
-Φόρος Προσαθέμενης Αξίας (ΦΠΑ): 23% επί του συνόλου της τιμής διυλιστηρίου των μικτών ονομαστικών περιθωρίων κέρδους και των παραπάνω φορολογικών επιβαρύνσεων. (Ν. 3845/2010 - ΦΕΚ 65/Α/6-3-2010)	

Η εξέλιξη των διεθνών τιμών Platts (HCIF/MED), των τιμών διυλιστηρίου και των τιμών λιανικής για το πετρέλαιο κίνησης, καθώς και των αντίστοιχων ενδεικτικών περιθωρίων εμπορίας για το διάστημα των τελευταίων 12 μηνών παρουσιάζονται στο ακόλουθο διάγραμμα:



3. β. Χονδρική Τιμή Πώλησης

Ο μέσος όρος της χονδρικής τιμής πώλησης του πετρελαίου κίνησης από τις εταιρείες εμπορίας πετρελαιοειδών για την Παρασκευή 29/04/2016 ήταν 0,969€ ανά λίτρο.

Αναλυτικά, οι μέσες κατώτατες και ανώτατες τιμές χονδρικής, καθώς και η μέση τιμή ανά νομό παρουσιάζονται στον επόμενο πίνακα:

Μέσες Τιμές Χονδρικής Πώλησης Πετρελαίου Κίνησης ανά Νομό

Παρασκευή 29 Απριλίου 2016

ΝΟΜΟΣ	ΜΕΣΗ ΚΑΤΩΤΑΤΗ ΜΕ ΦΠΑ	ΜΕΣΗ ΑΝΩΤΑΤΗ ΜΕ ΦΠΑ	ΜΕΣΗ ΤΙΜΗ ΜΕ ΦΠΑ
ΝΟΜΟΣ ΑΙΤΩΛΙΑΣ ΚΑΙ ΑΚΑΡΝΑΝΙΑΣ	0,924	1,012	0,968
ΝΟΜΟΣ ΑΡΓΟΛΙΔΟΣ	0,944	1,009	0,977
ΝΟΜΟΣ ΑΡΚΑΔΙΑΣ	0,931	0,998	0,964
ΝΟΜΟΣ ΑΡΤΗΣ	0,934	0,982	0,958
ΝΟΜΟΣ ΑΤΤΙΚΗΣ	0,914	1,015	0,964
ΝΟΜΟΣ ΑΧΑΪΑΣ	0,930	0,995	0,962
ΝΟΜΟΣ ΒΟΙΩΤΙΑΣ	0,929	0,990	0,959
ΝΟΜΟΣ ΓΡΕΒΕΝΩΝ	0,965	0,991	0,978
ΝΟΜΟΣ ΔΡΑΜΑΣ	0,937	0,984	0,960
ΝΟΜΟΣ ΔΩΔΕΚΑΝΗΣΟΥ	0,922	1,054	0,988
ΝΟΜΟΣ ΕΒΡΟΥ	0,934	0,997	0,966

ΝΟΜΟΣ	ΜΕΣΗ ΚΑΤΩΤΑΤΗ ΜΕ ΦΠΑ	ΜΕΣΗ ΑΝΩΤΑΤΗ ΜΕ ΦΠΑ	ΜΕΣΗ ΤΙΜΗ ΜΕ ΦΠΑ
ΝΟΜΟΣ ΕΥΒΟΙΑΣ	0,927	1,019	0,973
ΝΟΜΟΣ ΕΥΡΥΤΑΝΙΑΣ	0,986	0,991	0,988
ΝΟΜΟΣ ΖΑΚΥΝΘΟΥ	0,946	1,011	0,978
ΝΟΜΟΣ ΗΛΕΙΑΣ	0,937	0,999	0,968
ΝΟΜΟΣ ΗΜΑΘΙΑΣ	0,926	0,977	0,951
ΝΟΜΟΣ ΗΡΑΚΛΕΙΟΥ	0,958	1,046	1,002
ΝΟΜΟΣ ΘΕΣΣΠΡΩΤΙΑΣ	0,935	0,997	0,966
ΝΟΜΟΣ ΘΕΣΣΑΛΟΝΙΚΗΣ	0,916	0,998	0,957
ΝΟΜΟΣ ΙΩΑΝΝΙΝΩΝ	0,932	1,028	0,980
ΝΟΜΟΣ ΚΑΒΑΛΑΣ	0,925	1,018	0,971
ΝΟΜΟΣ ΚΑΡΔΙΤΣΗΣ	0,941	1,017	0,979
ΝΟΜΟΣ ΚΑΣΤΟΡΙΑΣ	0,940	1,033	0,987
ΝΟΜΟΣ ΚΕΡΚΥΡΑΣ	0,943	1,025	0,984
ΝΟΜΟΣ ΚΕΦΑΛΛΗΝΙΑΣ	0,960	1,052	1,006
ΝΟΜΟΣ ΚΙΛΚΙΣ	0,959	0,986	0,972
ΝΟΜΟΣ ΚΟΖΑΝΗΣ	0,933	0,986	0,959
ΝΟΜΟΣ ΚΟΡΙΝΘΙΑΣ	0,931	1,020	0,976
ΝΟΜΟΣ ΚΥΚΛΑΔΩΝ	0,942	1,040	0,991
ΝΟΜΟΣ ΛΑΚΩΝΙΑΣ	0,931	0,983	0,957
ΝΟΜΟΣ ΛΑΡΙΣΗΣ	0,924	0,988	0,956
ΝΟΜΟΣ ΛΑΣΙΘΙΟΥ	0,983	1,031	1,007
ΝΟΜΟΣ ΛΕΣΒΟΥ	0,939	1,044	0,992
ΝΟΜΟΣ ΛΕΥΚΑΔΟΣ	0,948	0,993	0,970
ΝΟΜΟΣ ΜΑΓΝΗΣΙΑΣ	0,920	1,018	0,969
ΝΟΜΟΣ ΜΕΣΣΗΝΙΑΣ	0,933	0,997	0,965
ΝΟΜΟΣ ΞΑΝΘΗΣ	0,932	1,008	0,970
ΝΟΜΟΣ ΠΕΛΛΗΣ	0,929	0,984	0,957
ΝΟΜΟΣ ΠΙΕΡΙΑΣ	0,938	0,986	0,962
ΝΟΜΟΣ ΠΡΕΒΕΖΗΣ	0,954	1,024	0,989
ΝΟΜΟΣ ΡΕΘΥΜΝΗΣ	0,977	1,026	1,002
ΝΟΜΟΣ ΡΟΔΟΠΗΣ	0,924	1,001	0,963
ΝΟΜΟΣ ΣΑΜΟΥ	0,991	1,065	1,028
ΝΟΜΟΣ ΣΕΡΡΩΝ	0,933	0,975	0,954
ΝΟΜΟΣ ΤΡΙΚΑΛΩΝ	0,934	1,013	0,973
ΝΟΜΟΣ ΦΘΙΩΤΙΔΟΣ	0,931	0,992	0,962
ΝΟΜΟΣ ΦΛΩΡΙΝΗΣ	0,959	0,997	0,978
ΝΟΜΟΣ ΦΩΚΙΔΟΣ	0,964	0,989	0,976
ΝΟΜΟΣ ΧΑΛΚΙΔΙΚΗΣ	0,931	1,005	0,968
ΝΟΜΟΣ ΧΑΝΙΩΝ	0,960	1,028	0,994
ΝΟΜΟΣ ΧΙΟΥ	0,960	1,018	0,989
ΣΤΑΘΜΙΣΜΕΝΟΣ Μ.Ο.	0,930	1,009	0,969

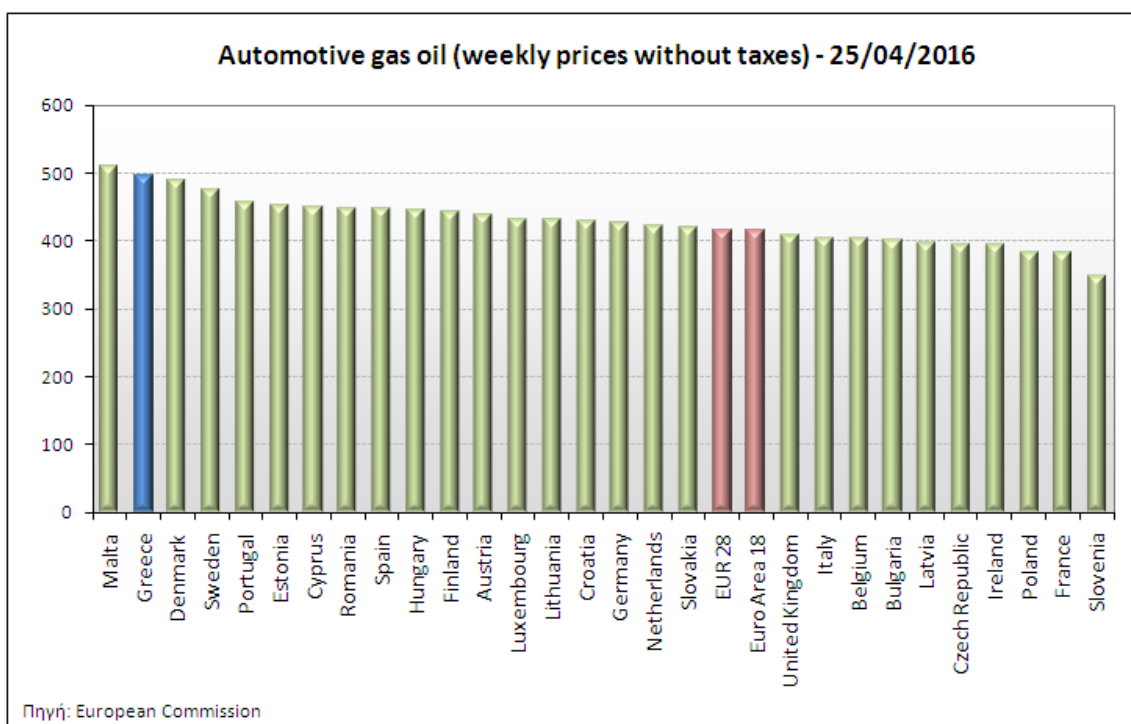
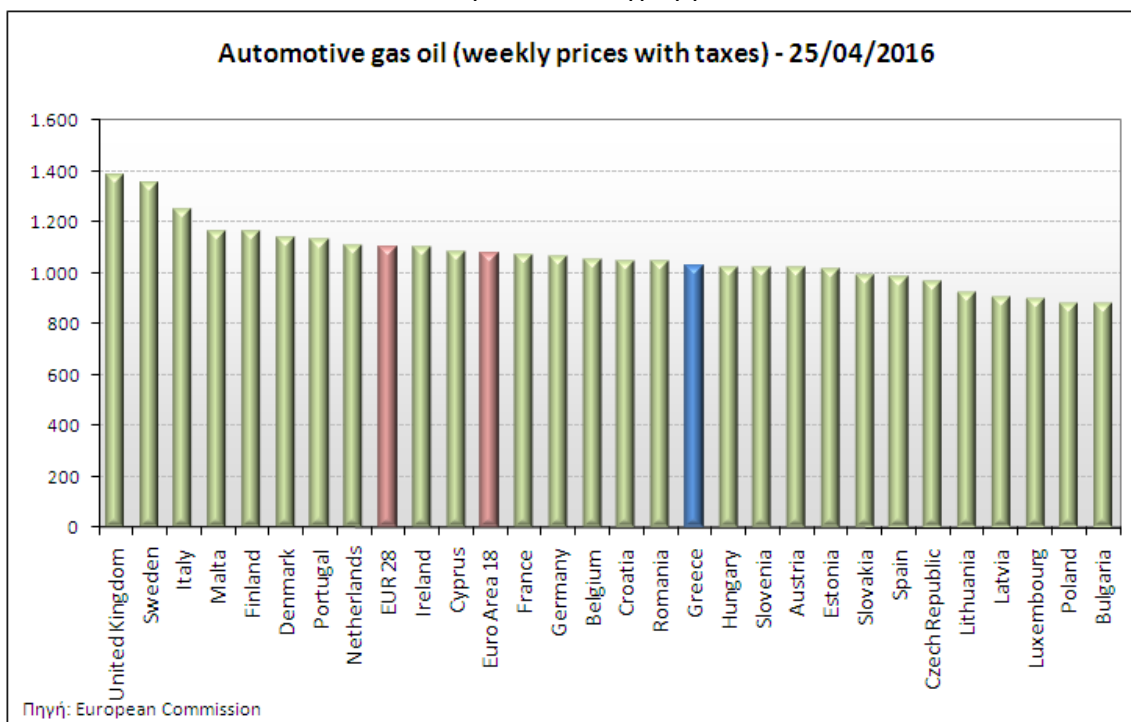
* Μέσοι όροι ελάχιστων και μέγιστων τιμών χονδρικής όπως υποβάλλονται από τις εταιρείες εμπορίας στο Παρατηρητήριο Τιμών βάσει της ΚΥΑ 978/24-10-2011.

** Η στάθμιση γίνεται βάσει των όγκων πωλήσεων ανά τύπο καυσίμου ανά νομό.

3. γ. Συγκριτικά στοιχεία με Ε.Ε.

Οι λιανικές τιμές πετρελαίου κίνησης με φόρους και προ φόρων στις 28 χώρες της Ε.Ε. για τις 25/04/2016 (τελευταία επίσημα στοιχεία) παρουσιάζονται συγκριτικά κατά φθίνουσα σειρά

Στα παρακάτω διαγράμματα:



Αναλυτικά στοιχεία για τις τιμές καυσίμων και τους φόρους στις 28 χώρες της Ε.Ε. παρουσιάζονται στην ιστοσελίδα της Ευρωπαϊκής Επιτροπής: http://ec.europa.eu/energy/observatory/oil/bulletin_en.htm

*Οι συγκρίσεις των τιμών μεταξύ των διαφόρων χωρών θα πρέπει να γίνονται με ιδιαίτερη προσοχή εξαιτίας των διαφορών στην ποιότητα των προϊόντων, στις πρακτικές μάρκετινγκ, στις δομές της αγοράς και στις καταναλωτικές συνήθειες που επικρατούν σε κάθε χώρα.

4. Πετρέλαιο Θέρμανσης (Κατ' οίκον)

4. α. Διαμόρφωση τιμής

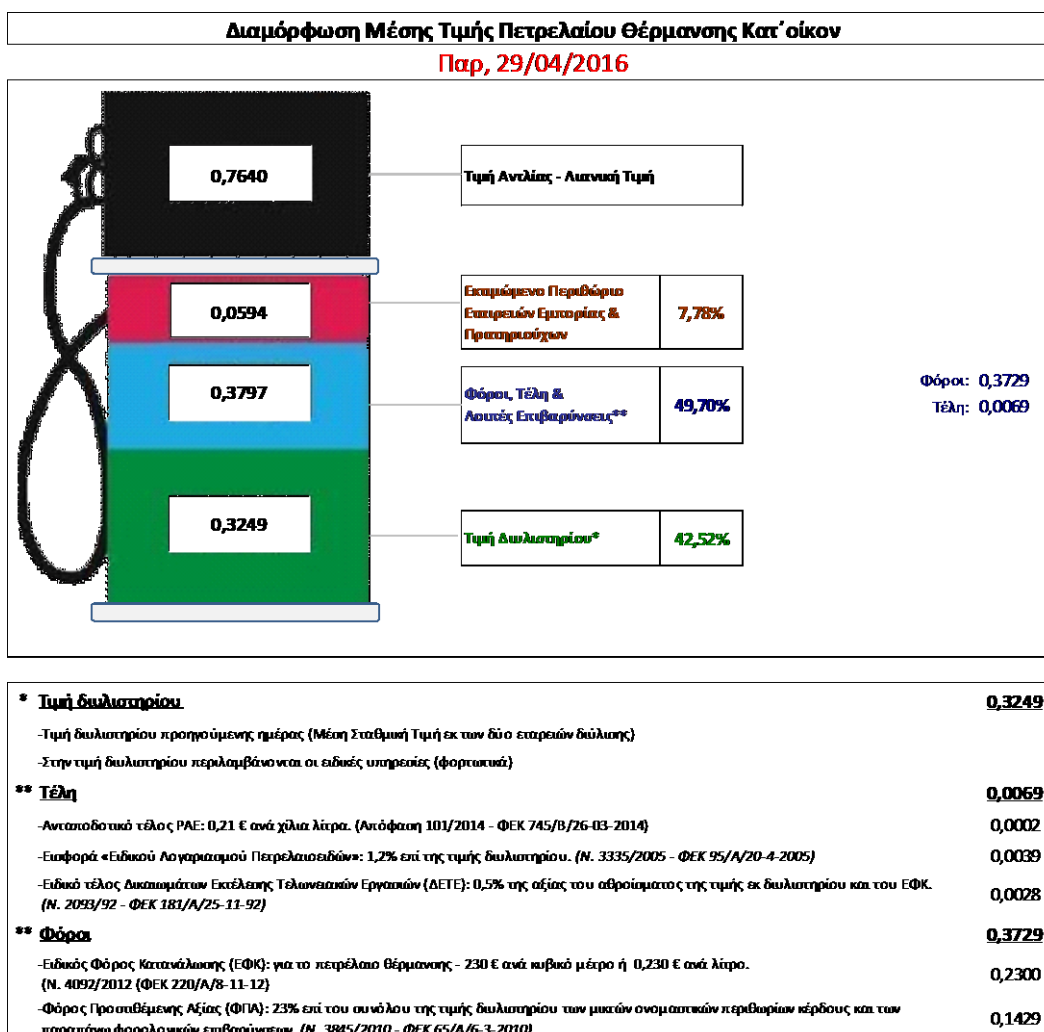
Η τιμή διυλιστηρίου του πετρελαίου θέρμανσης για την Πέμπτη 28/04/2016 διαμορφώθηκε στα 0,3249€ ανά λίτρο. Σε σχέση με την τιμή διυλιστηρίου της προηγούμενης εβδομάδας (21/04/2016) σημειώθηκε αύξηση κατά 0,0197 € ανά λίτρο (1,97 λεπτά).

Οι φόροι, τα τέλη και οι λοιπές επιβαρύνσεις αντιστοιχούν σε 0,3797 € ανά λίτρο.

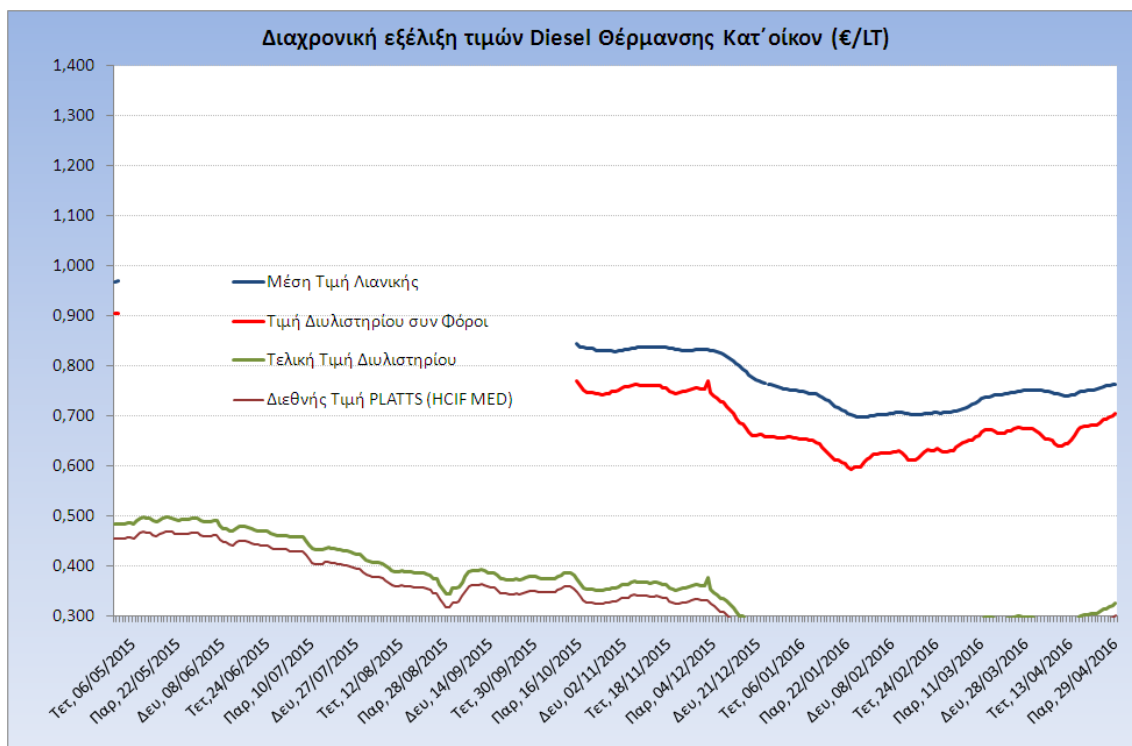
Η μέση τιμή λιανικής του πετρελαίου θέρμανσης (κατ' οίκον) για την Παρασκευή 29/04/2016 διαμορφώθηκε στα 0,7640 € ανά λίτρο. Σε σχέση με την τιμή της προηγούμενης εβδομάδας (21/04/2016) σημειώθηκε αύξηση κατά 0,009 € ανά λίτρο (0,9 λεπτά).

Το εκτιμώμενο περιθώριο των πρατηριούχων και των εταιρειών εμπορίας υπολογίζεται κατά μέσο όρο στα 0,0594€ ανά λίτρο (5,94 λεπτά).

Η τελική τιμή λιανικής διαμορφώνεται από την τιμή διυλιστηρίου κατά 42,52 %, από τους φόρους (σταθερούς και μεταβλητούς) κατά 49,70%, και από τα εκτιμώμενα περιθώρια των εταιρειών εμπορίας, των μεταφορέων υγρών καυσίμων και των πρατηρίων κατά 7,78 % (βλ. παρακάτω πίνακα).



Η εξέλιξη των διεθνών τιμών Platts (HCIF/MED), των τιμών διυλιστηρίου και των τιμών λιανικής για το πετρέλαιο θέρμανσης (κατ' οίκον), καθώς και των αντίστοιχων ενδεικτικών περιθωρίων εμπορίας για το διάστημα των τελευταίων 12 μηνών παρουσιάζονται στο ακόλουθο διάγραμμα:



4. β. Χονδρική Τιμή Πώλησης

Ο μέσος όρος της χονδρικής τιμής πώλησης του πετρελαίου θέρμανσης (κατ' οίκον) από τις εταιρείες εμπορίας πετρελαιοειδών για την Παρασκευή 29/04/2016 ήταν 0,739 € ανά λίτρο.

Αναλυτικά, οι μέσες κατώτατες και ανώτατες τιμές χονδρικής, καθώς και η μέση τιμή ανά νομό παρουσιάζονται στον επόμενο πίνακα:

Μέσες Τιμές Χονδρικής Πώλησης Πετρελαίου Θέρμανσης (κατ' οίκον) ανά Νομό Παρασκευή 29 Απριλίου 2016

ΝΟΜΟΣ	ΜΕΣΗ ΚΑΤΩΤΑΤΗ ΜΕ ΦΠΑ	ΜΕΣΗ ΑΝΩΤΑΤΗ ΜΕ ΦΠΑ	ΜΕΣΗ ΤΙΜΗ ΜΕ ΦΠΑ
ΝΟΜΟΣ ΑΙΤΩΛΙΑΣ ΚΑΙ ΑΚΑΡΝΑΝΙΑΣ	0,705	0,771	0,738
ΝΟΜΟΣ ΑΡΓΟΛΙΔΟΣ	0,720	0,755	0,737
ΝΟΜΟΣ ΑΡΚΑΔΙΑΣ	0,716	0,766	0,741
ΝΟΜΟΣ ΑΡΤΗΣ	0,720	0,762	0,741
ΝΟΜΟΣ ΑΤΤΙΚΗΣ	0,698	0,772	0,735
ΝΟΜΟΣ ΑΧΑΪΑΣ	0,701	0,757	0,729
ΝΟΜΟΣ ΒΟΙΩΤΙΑΣ	0,709	0,757	0,733
ΝΟΜΟΣ ΓΡΕΒΕΝΩΝ	0,732	0,749	0,741
ΝΟΜΟΣ ΔΡΑΜΑΣ	0,718	0,748	0,733
ΝΟΜΟΣ ΔΩΔΕΚΑΝΗΣΟΥ	0,723	0,819	0,771
ΝΟΜΟΣ ΕΒΡΟΥ	0,719	0,770	0,744
ΝΟΜΟΣ ΕΥΒΟΙΑΣ	0,708	0,785	0,747

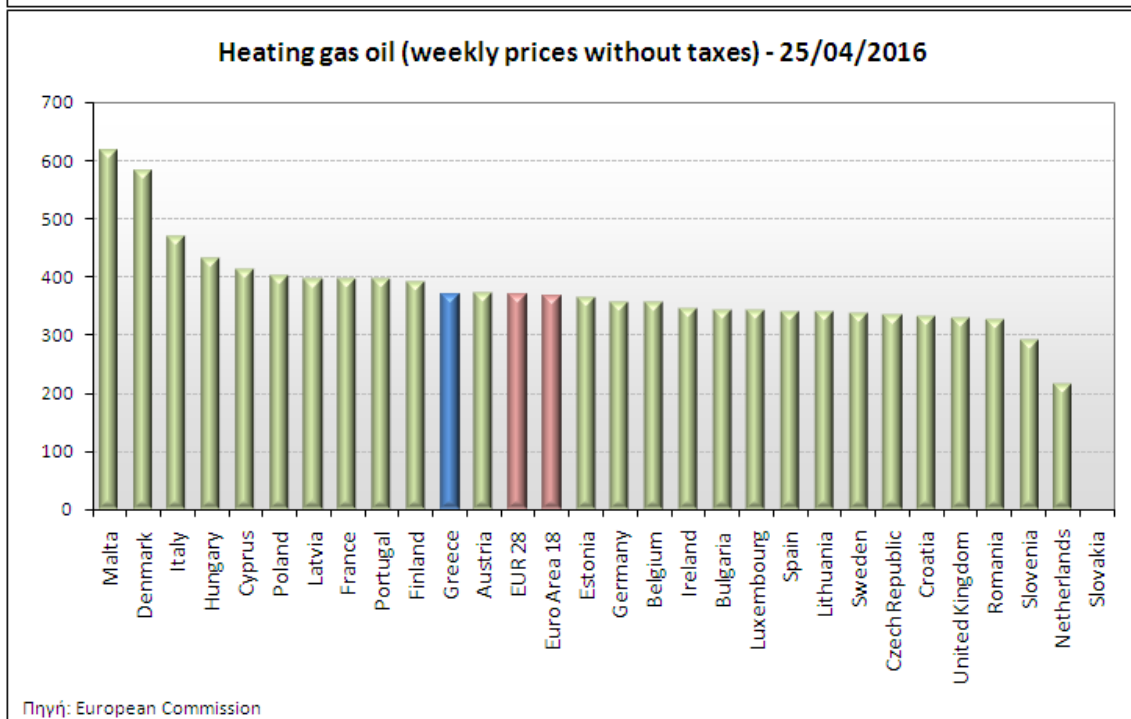
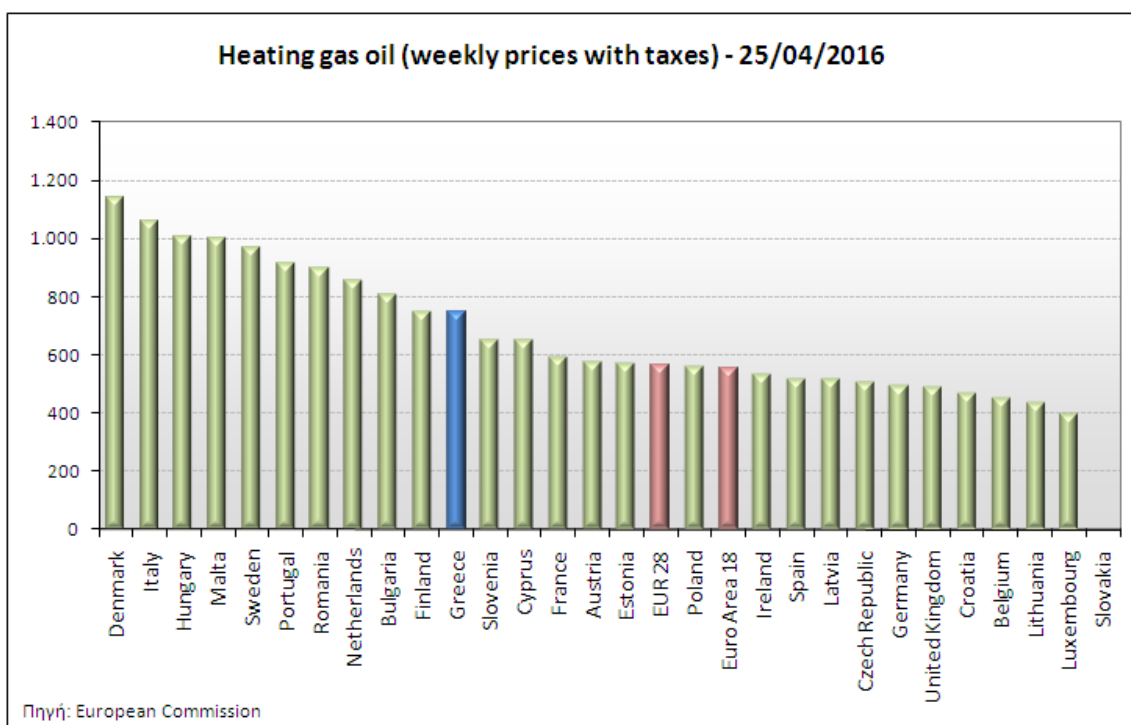
ΝΟΜΟΣ	ΜΕΣΗ ΚΑΤΩΤΑΤΗ ΜΕ ΦΠΑ	ΜΕΣΗ ΑΝΩΤΑΤΗ ΜΕ ΦΠΑ	ΜΕΣΗ ΤΙΜΗ ΜΕ ΦΠΑ
ΝΟΜΟΣ ΕΥΡΥΤΑΝΙΑΣ	0,750	0,756	0,753
ΝΟΜΟΣ ΖΑΚΥΝΘΟΥ	0,727	0,771	0,749
ΝΟΜΟΣ ΗΛΕΙΑΣ	0,730	0,785	0,758
ΝΟΜΟΣ ΗΜΑΘΙΑΣ	0,704	0,738	0,721
ΝΟΜΟΣ ΗΡΑΚΛΕΙΟΥ	0,743	0,798	0,771
ΝΟΜΟΣ ΘΕΣΠΡΩΤΙΑΣ	0,719	0,759	0,739
ΝΟΜΟΣ ΘΕΣΣΑΛΟΝΙΚΗΣ	0,700	0,741	0,720
ΝΟΜΟΣ ΙΩΑΝΝΙΝΩΝ	0,720	0,769	0,745
ΝΟΜΟΣ ΚΑΒΑΛΑΣ	0,714	0,774	0,744
ΝΟΜΟΣ ΚΑΡΔΙΤΣΗΣ	0,721	0,763	0,742
ΝΟΜΟΣ ΚΑΣΤΟΡΙΑΣ	0,714	0,758	0,736
ΝΟΜΟΣ ΚΕΡΚΥΡΑΣ	0,744	0,793	0,769
ΝΟΜΟΣ ΚΕΦΑΛΛΗΝΙΑΣ	0,734	0,800	0,767
ΝΟΜΟΣ ΚΙΛΚΙΣ	0,718	0,744	0,731
ΝΟΜΟΣ ΚΟΖΑΝΗΣ	0,715	0,745	0,730
ΝΟΜΟΣ ΚΟΡΙΝΘΙΑΣ	0,725	0,763	0,744
ΝΟΜΟΣ ΚΥΚΛΑΔΩΝ	0,747	0,801	0,774
ΝΟΜΟΣ ΛΑΚΩΝΙΑΣ	0,727	0,764	0,746
ΝΟΜΟΣ ΛΑΡΙΣΗΣ	0,714	0,766	0,740
ΝΟΜΟΣ ΛΑΣΙΘΙΟΥ	0,762	0,791	0,777
ΝΟΜΟΣ ΛΕΣΒΟΥ	0,722	0,804	0,763
ΝΟΜΟΣ ΛΕΥΚΑΔΟΣ	0,732	0,762	0,747
ΝΟΜΟΣ ΜΑΓΝΗΣΙΑΣ	0,704	0,780	0,742
ΝΟΜΟΣ ΜΕΣΣΗΝΙΑΣ	0,719	0,793	0,756
ΝΟΜΟΣ ΞΑΝΘΗΣ	0,713	0,762	0,737
ΝΟΜΟΣ ΠΕΛΛΗΣ	0,710	0,746	0,728
ΝΟΜΟΣ ΠΙΕΡΙΑΣ	0,715	0,747	0,731
ΝΟΜΟΣ ΠΡΕΒΕΖΗΣ	0,742	0,825	0,784
ΝΟΜΟΣ ΡΕΘΥΜΝΗΣ	0,760	0,791	0,776
ΝΟΜΟΣ ΡΟΔΟΠΗΣ	0,712	0,767	0,739
ΝΟΜΟΣ ΣΑΜΟΥ	0,789	0,818	0,804
ΝΟΜΟΣ ΣΕΡΡΩΝ	0,711	0,745	0,728
ΝΟΜΟΣ ΤΡΙΚΑΛΩΝ	0,719	0,746	0,732
ΝΟΜΟΣ ΦΘΙΩΤΙΔΟΣ	0,713	0,755	0,734
ΝΟΜΟΣ ΦΛΩΡΙΝΗΣ	0,725	0,751	0,738
ΝΟΜΟΣ ΦΩΚΙΔΟΣ	0,736	0,762	0,749
ΝΟΜΟΣ ΧΑΛΚΙΔΙΚΗΣ	0,714	0,751	0,732
ΝΟΜΟΣ ΧΑΝΙΩΝ	0,757	0,803	0,780
ΝΟΜΟΣ ΧΙΟΥ	0,742	0,770	0,756
ΣΤΑΘΜΙΣΜΕΝΟΣ Μ.Ο.	0,713	0,766	0,739

* Μέσοι όροι ελάχιστων και μέγιστων τιμών χονδρικής όπως υποβάλλονται από τις εταιρείες εμπορίας στο Παρατηρητήριο Τιμών βάσει της ΚΥΑ 978/24-10-2011.

** Η στάθμιση γίνεται βάσει των όγκων πωλήσεων ανά τύπο καυσίμου ανά νομό.

4. γ. Συγκριτικά στοιχεία με Ε.Ε.

Οι λιανικές τιμές πετρελαίου θέρμανσης με φόρους και προ φόρων στις 28 χώρες της Ε.Ε. για τις 25/04/2016 (τελευταία επίσημα στοιχεία) παρουσιάζονται συγκριτικά κατά φθίνουσα σειρά στα παρακάτω διαγράμματα:



Αναλυτικά στοιχεία για τις τιμές καυσίμων και τους φόρους στις 28 χώρες της Ε.Ε. παρουσιάζονται στην ιστοσελίδα της Ευρωπαϊκής Επιτροπής: http://ec.europa.eu/energy/observatory/oil/bulletin_en.htm

*Οι συγκρίσεις των τιμών μεταξύ των διαφόρων χωρών θα πρέπει να γίνονται με ιδιαίτερη προσοχή εξαιτίας των διαφορών στην ποιότητα των προϊόντων, στις πρακτικές μάρκετινγκ, στις δομές της αγοράς και στις καταναλωτικές συνήθειες που επικρατούν σε κάθε χώρα.