

## ΕΒΔΟΜΑΔΙΑΙΟ ΔΕΛΤΙΟ ΕΠΙΣΚΟΠΗΣΗΣ ΤΙΜΩΝ ΚΑΥΣΙΜΩΝ

Παρασκευή, 29 Ιανουαρίου 2016

### 1. Τιμές Παρατηρητηρίου Υγρών Καυσίμων

Οι λιανικές τιμές των υγρών καυσίμων (αμόλυβδη 95 οκτ., σούπερ αμόλυβδη 100 οκτ., σούπερ LRP, πετρέλαιο κίνησης και υγραέριο κίνησης) αναρτώνται αναλυτικά στην ιστοσελίδα του Παρατηρητηρίου Τιμών Υγρών Καυσίμων του Υπουργείου Ανάπτυξης και Ανταγωνιστικότητας [www.fuelprices.gr](http://www.fuelprices.gr), όπου παρουσιάζονται καθημερινά οι ελάχιστες, μέσες και μέγιστες τιμές σε όλους τους Νομούς της χώρας.

### Μέσες τιμές λιανικής πώλησης καυσίμων για όλη την Ελλάδα

Παρασκευή, 29 Ιανουαρίου 2016

Προϊόν	Μέση Τιμή
Αμόλυβδη 95 οκτ.	1,335
Αμόλυβδη 100 οκτ.	1,569
Super	1,545
Diesel Κίνησης	0,974
Diesel Θέρμανσης Κατ' οίκον	0,699
Υγραέριο κίνησης (Autogas)	0,678

\* Η μέση τιμή πανελλαδικά υπολογίζεται από τον σταθμισμένο μέσο όρο με βάση τους όγκους πωλήσεων ανά τύπο καυσίμου ανά νομό.

\*\* Δεν καταγράφεται κατανάλωση στο πετρέλαιο θέρμανσης για τη χρονική περίοδο 30/4 έως 15/10 κάθε έτους.

Στον παρακάτω πίνακα παρουσιάζονται οι μέσες τιμές λιανικής των υγρών καυσίμων ανά Νομό.

## Μέσες τιμές λιανικής πώλησης καυσίμων ανά νομό

Παρασκευή, 29 Ιανουαρίου 2016

ΝΟΜΟΣ	Αμόλυβδη 95 οκτ.	Αμόλυβδη 100 οκτ.	Super	Diesel Κίνησης	Diesel Θέρμανσης Κατ'οίκον	Υγραέριο κίνησης (Autogas)
ΝΟΜΟΣ ΑΤΤΙΚΗΣ	1,307	1,540	1,500	0,941	0,687	0,640
ΝΟΜΟΣ ΑΙΤΩΛΙΑΣ ΚΑΙ	1,358	1,609	1,511	0,985	0,725	0,719
ΝΟΜΟΣ ΑΡΓΟΛΙΔΟΣ	1,335	1,543	1,493	0,952	0,699	0,671
ΝΟΜΟΣ ΑΡΚΑΔΙΑΣ	1,371	1,623	1,582	0,987	0,714	0,689
ΝΟΜΟΣ ΑΡΤΗΣ	1,339	1,538		0,960	0,718	0,693
ΝΟΜΟΣ ΑΧΑΪΑΣ	1,318	1,579	1,592	0,972	0,703	0,677
ΝΟΜΟΣ ΒΟΙΩΤΙΑΣ	1,339	1,612	1,469	0,970	0,686	0,674
ΝΟΜΟΣ ΓΡΕΒΕΝΩΝ	1,381	1,700		1,004	0,715	0,713
ΝΟΜΟΣ ΔΡΑΜΑΣ	1,301	1,586	1,355	0,934	0,671	0,680
ΝΟΜΟΣ ΔΩΔΕΚΑΝΗΣΟΥ	1,481	1,716	1,680	1,064	0,800	0,856
ΝΟΜΟΣ ΕΒΡΟΥ	1,373	1,599	1,777	0,993	0,695	0,750
ΝΟΜΟΣ ΕΥΒΟΙΑΣ	1,344	1,576	1,538	0,965	0,710	0,693
ΝΟΜΟΣ ΕΥΡΥΤΑΝΙΑΣ	1,412	1,752	1,652	1,031	0,753	0,695
ΝΟΜΟΣ ΖΑΚΥΝΘΟΥ	1,365	1,566		0,977	0,721	0,823
ΝΟΜΟΣ ΗΛΕΙΑΣ	1,351	1,574	1,475	0,963	0,697	0,692
ΝΟΜΟΣ ΗΜΑΘΙΑΣ	1,317	1,557		0,968	0,696	0,661
ΝΟΜΟΣ ΗΡΑΚΛΕΙΟΥ	1,398	1,604		1,014	0,695	0,787
ΝΟΜΟΣ ΘΕΣΠΡΩΤΙΑΣ	1,370	1,687		0,995	0,748	0,685
ΝΟΜΟΣ ΘΕΣΣΑΛΟΝΙΚΗΣ	1,311	1,537	1,615	0,943	0,683	0,677
ΝΟΜΟΣ ΙΩΑΝΝΙΝΩΝ	1,318	1,692	1,451	0,980	0,680	0,655
ΝΟΜΟΣ ΚΑΒΑΛΑΣ	1,338	1,574	1,589	0,968	0,685	0,693
ΝΟΜΟΣ ΚΑΡΔΙΤΣΗΣ	1,338	1,567		0,975	0,694	0,651
ΝΟΜΟΣ ΚΑΣΤΟΡΙΑΣ	1,365	1,623		0,988	0,719	0,693
ΝΟΜΟΣ ΚΕΡΚΥΡΑΣ	1,371	1,655		1,011	0,756	0,806
ΝΟΜΟΣ ΚΕΦΑΛΛΗΝΙΑΣ	1,453	1,632		1,091	0,780	0,790
ΝΟΜΟΣ ΚΙΛΚΙΣ	1,347	1,679		0,962	0,677	0,694
ΝΟΜΟΣ ΚΟΖΑΝΗΣ	1,342	1,576		0,975	0,691	0,626
ΝΟΜΟΣ ΚΟΡΙΝΘΙΑΣ	1,345	1,607	1,492	0,969	0,686	0,656
ΝΟΜΟΣ ΚΥΚΛΑΔΩΝ	1,564	1,773	1,780	1,193	0,852	0,824
ΝΟΜΟΣ ΛΑΚΩΝΙΑΣ	1,351	1,554	1,414	0,966	0,695	0,659
ΝΟΜΟΣ ΛΑΡΙΣΗΣ	1,336	1,562	1,454	0,952	0,700	0,634
ΝΟΜΟΣ ΛΑΣΙΘΙΟΥ	1,447	1,681		1,037	0,750	0,760
ΝΟΜΟΣ ΛΕΣΒΟΥ	1,413	1,688		1,055	0,816	0,769
ΝΟΜΟΣ ΛΕΥΚΑΔΟΣ	1,371	1,569	1,470	1,006	0,708	0,687
ΝΟΜΟΣ ΜΑΓΝΗΣΙΑΣ	1,361	1,620		1,033	0,733	0,671
ΝΟΜΟΣ ΜΕΣΣΗΝΙΑΣ	1,362	1,594	1,618	0,977	0,728	0,709
ΝΟΜΟΣ ΞΑΝΘΗΣ	1,327	1,582		0,954	0,678	0,717
ΝΟΜΟΣ ΠΕΛΛΗΣ	1,331	1,523		0,949	0,674	0,652
ΝΟΜΟΣ ΠΙΕΡΙΑΣ	1,327	1,576		0,952	0,666	0,682
ΝΟΜΟΣ ΠΡΕΒΕΖΗΣ	1,346	1,529		0,976	0,688	0,654
ΝΟΜΟΣ ΡΕΘΥΜΝΗΣ	1,398	1,636		1,012	0,752	0,805
ΝΟΜΟΣ ΡΟΔΟΠΗΣ	1,337	1,526		0,976	0,680	0,723
ΝΟΜΟΣ ΣΑΜΟΥ	1,478	1,673		1,111		
ΝΟΜΟΣ ΣΕΡΡΩΝ	1,320	1,528	1,509	0,937	0,674	0,668
ΝΟΜΟΣ ΤΡΙΚΑΛΩΝ	1,342	1,574		0,974	0,674	0,674
ΝΟΜΟΣ ΦΘΙΩΤΙΔΟΣ	1,342	1,620	1,440	0,962	0,721	0,685
ΝΟΜΟΣ ΦΛΩΡΙΝΗΣ	1,347	1,633	1,880	0,994	0,681	0,679
ΝΟΜΟΣ ΦΩΚΙΔΟΣ	1,379	1,658	1,400	1,001	0,750	0,739
ΝΟΜΟΣ ΧΑΛΚΙΔΙΚΗΣ	1,362	1,635		0,992	0,740	0,681
ΝΟΜΟΣ ΧΑΝΙΩΝ	1,394	1,661		1,008	0,716	0,811
ΝΟΜΟΣ ΧΙΟΥ	1,452	1,702	1,832	1,110	0,749	

## 2. Απλή Αμόλυβδη Βενζίνη 95 οκτανίων

### 2. α. Διαμόρφωση τιμής

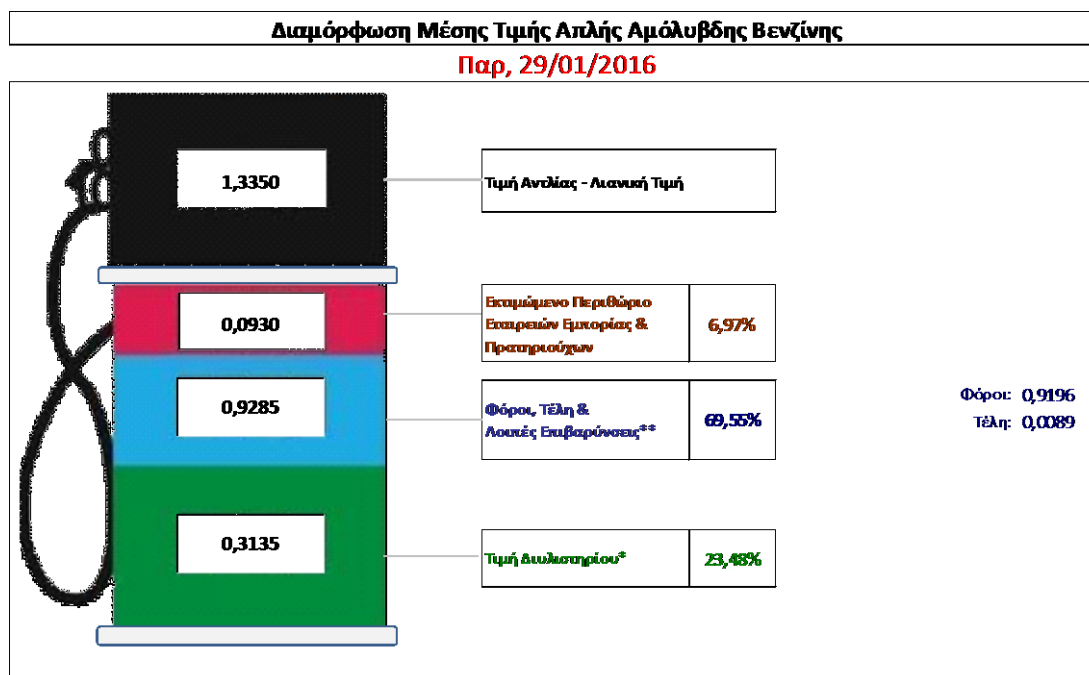
Η τιμή διυλιστηρίου της απλής αμόλυβδης βενζίνης 95 οκτανίων για την Πέμπτη 28/01/2016 διαμορφώθηκε στα 0,3135 € ανά λίτρο. Σε σχέση με την τιμή διυλιστηρίου της προηγούμενης εβδομάδας (21/01/2016) σημειώθηκε αύξηση κατά 0,0158 € ανά λίτρο (1,58 λεπτά).

Οι φόροι, τα τέλη και οι λοιπές επιβαρύνσεις αντιστοιχούν σε 0,9285€ ανά λίτρο.

Η μέση τιμή λιανικής της απλής αμόλυβδης βενζίνης 95 οκτανίων για την Παρασκευή 29/01/2016 διαμορφώθηκε στα 1,3350 € ανά λίτρο. Σε σχέση με την τιμή της προηγούμενης εβδομάδας (22/01/2016) σημειώθηκε μείωση κατά 0,003 € ανά λίτρο (0,3 λεπτά).

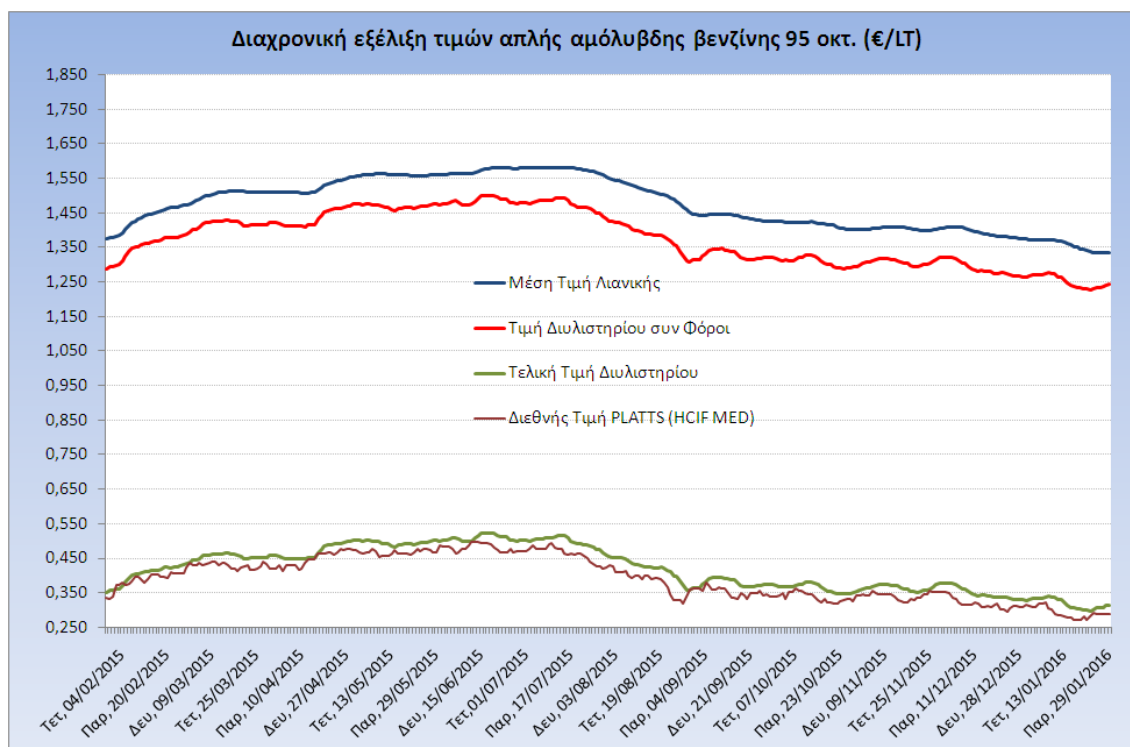
Το εκτιμώμενο περιθώριο των πρατηριούχων και των εταιρειών εμπορίας υπολογίζεται κατά μέσο όρο στα 0,093 € ανά λίτρο (9,3λεπτά).

Η τελική τιμή λιανικής διαμορφώνεται από την τιμή διυλιστηρίου κατά 23,5%, από τους φόρους (σταθερούς και μεταβλητούς) κατά 69,6%, και από τα εκτιμώμενα περιθώρια των εταιρειών εμπορίας, των μεταφορέων υγρών καυσίμων και των πρατηρίων κατά 7% (βλ. παρακάτω πίνακα).



<b>* Τιμή διυλιστηρίου</b>	<b>0,3135</b>
-Τιμή διυλιστηρίου προηγούμενης ημέρας (Μέση Σταθμική Τιμή εκ των δύο εκαταών δόλισης)	
-Στην τιμή διυλιστηρίου περιλαμβάνονται οι ειδικές υπηρεσίες (φορτωτικά)	
<b>** Τέλη</b>	<b>0,0089</b>
-Αναποδοτικό τέλος ΡΑΕ: 0,21 € ανά χλια λίτρα. (Απόφαση 101/2014 - ΦΕΚ 745/Β/26-03-2014)	0,0002
-Εισφορά «Ευδικού Λογαριασμού Πετρελαιοειδών»: 1,2% επί της τιμής διυλιστηρίου. (Ν. 3335/2005 - ΦΕΚ 95/Α/20-4-2005)	0,0038
-Ειδικό τέλος Διακαιμάτων Εκτέλεσης Τελεματικών Εργασιών (ΔΕΤΕ): 0,5% της αξίας του αθροίσματος της τιμής εκδιυλιστηρίου και του ΕΦΚ. (Ν. 2093/92 - ΦΕΚ 181/Α/25-11-92)	0,0049
<b>** Φόροι</b>	<b>0,9196</b>
-Ειδικός Φόρος Κατανάλωσης (ΕΦΚ): για την απλή αμόλυβδη βενζίνη - 670 € ανά κυβικό μέτρο ή 0.67 € ανά λίτρο. (Ν. 3845/2010 - ΦΕΚ 65/Α/6-3-2010)	0,6700
-Φόρος Προσαθέμενης Αξίας (ΦΠΑ): 23% επί του συνόλου της τιμής διυλιστηρίου των μισκών ονομαστικών περιθωρίων κέρδους και των παραπάνω φορολογικών επιβαρύνσεων. (Ν. 3845/2010 - ΦΕΚ 65/Α/6-3-2010)	0,2496

Η εξέλιξη των διεθνών τιμών Platts (HCIF/MED), των τιμών διυλιστηρίου και των τιμών λιανικής της απλής αμόλυβδη βενζίνη 95 οκτ., καθώς και των αντίστοιχων ενδεικτικών περιθωρίων εμπορίας για το διάστημα των τελευταίων 12 μηνών παρουσιάζονται στο ακόλουθο διάγραμμα:



## 2. β. Χονδρική Τιμή Πώλησης

Ο μέσος όρος της χονδρικής τιμής πώλησης της απλής αμόλυβδη βενζίνης 95 οκτανίων από τις εταιρείες εμπορίας πετρελαιοειδών για την Παρασκευή 29/01/2016 ήταν 1,274 € ανά λίτρο.

Αναλυτικά, οι μέσες κατώτατες και ανώτατες τιμές χονδρικής, καθώς και η μέση τιμή ανά νομό παρουσιάζονται στον επόμενο πίνακα:

### Μέσες Τιμές Χονδρικής Πώλησης Απλής Αμόλυβδη Βενζίνης ανά Νομό Παρασκευή 29 Ιανουαρίου 2016

ΝΟΜΟΣ	ΜΕΣΗ ΚΑΤΩΤΑΤΗ ΜΕ ΦΠΑ	ΜΕΣΗ ΑΝΩΤΑΤΗ ΜΕ ΦΠΑ	ΜΕΣΗ ΤΙΜΗ ΜΕ ΦΠΑ
ΝΟΜΟΣ ΑΙΤΩΛΙΑΣ ΚΑΙ ΑΚΑΡΝΑΝΙΑΣ	1,212	1,328	<b>1,270</b>
ΝΟΜΟΣ ΑΡΓΟΛΙΔΟΣ	1,214	1,303	<b>1,258</b>
ΝΟΜΟΣ ΑΡΚΑΔΙΑΣ	1,210	1,316	<b>1,263</b>
ΝΟΜΟΣ ΑΡΤΗΣ	1,210	1,318	<b>1,264</b>
ΝΟΜΟΣ ΑΤΤΙΚΗΣ	1,195	1,362	<b>1,279</b>
ΝΟΜΟΣ ΑΧΑΪΑΣ	1,241	1,292	<b>1,266</b>
ΝΟΜΟΣ ΒΟΙΩΤΙΑΣ	1,206	1,300	<b>1,253</b>
ΝΟΜΟΣ ΓΡΕΒΕΝΩΝ	1,268	1,289	<b>1,279</b>
ΝΟΜΟΣ ΔΡΑΜΑΣ	1,202	1,300	<b>1,251</b>
ΝΟΜΟΣ ΔΩΔΕΚΑΝΗΣΟΥ	1,240	1,351	<b>1,296</b>
ΝΟΜΟΣ ΕΒΡΟΥ	1,252	1,322	<b>1,287</b>
ΝΟΜΟΣ ΕΥΒΟΙΑΣ	1,271	1,350	<b>1,310</b>
ΝΟΜΟΣ ΕΥΡΥΤΑΝΙΑΣ	1,285	1,299	<b>1,292</b>

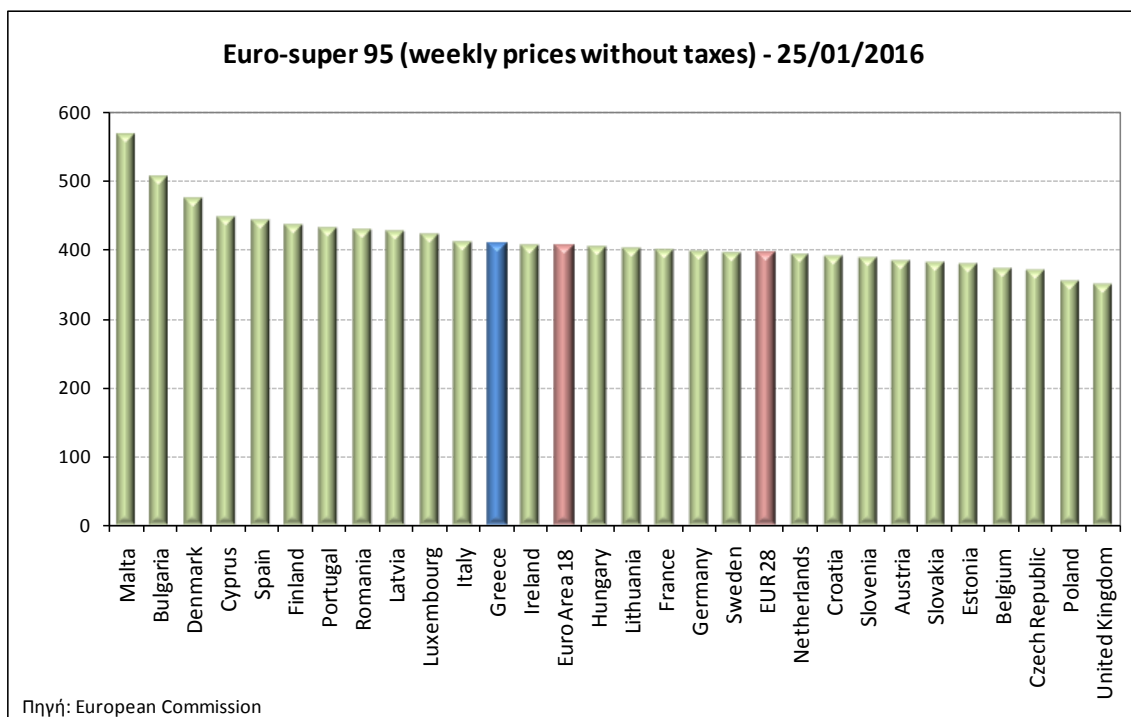
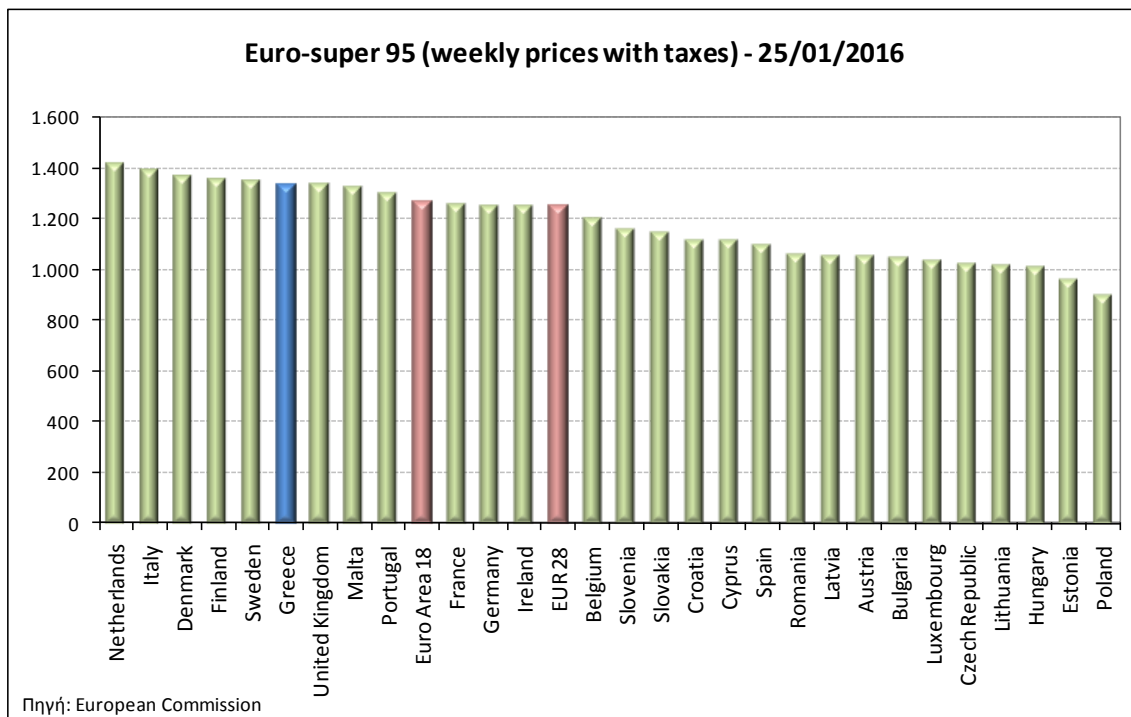
ΝΟΜΟΣ	ΜΕΣΗ ΚΑΤΩΤΑΤΗ ΜΕ ΦΠΑ	ΜΕΣΗ ΑΝΩΤΑΤΗ ΜΕ ΦΠΑ	ΜΕΣΗ ΤΙΜΗ ΜΕ ΦΠΑ
ΝΟΜΟΣ ΖΑΚΥΝΘΟΥ	1,260	1,312	1,286
ΝΟΜΟΣ ΗΛΕΙΑΣ	1,170	1,324	1,247
ΝΟΜΟΣ ΗΜΑΘΙΑΣ	1,240	1,276	1,258
ΝΟΜΟΣ ΗΡΑΚΛΕΙΟΥ	1,277	1,378	1,328
ΝΟΜΟΣ ΘΕΣΣΠΡΩΤΙΑΣ	1,255	1,293	1,274
ΝΟΜΟΣ ΘΕΣΣΑΛΟΝΙΚΗΣ	1,177	1,289	1,233
ΝΟΜΟΣ ΙΩΑΝΝΙΝΩΝ	1,244	1,315	1,280
ΝΟΜΟΣ ΚΑΒΑΛΑΣ	1,245	1,305	1,275
ΝΟΜΟΣ ΚΑΡΔΙΤΣΗΣ	1,249	1,313	1,281
ΝΟΜΟΣ ΚΑΣΤΟΡΙΑΣ	1,256	1,319	1,287
ΝΟΜΟΣ ΚΕΡΚΥΡΑΣ	1,268	1,341	1,304
ΝΟΜΟΣ ΚΕΦΑΛΛΗΝΙΑΣ	1,266	1,361	1,313
ΝΟΜΟΣ ΚΙΛΚΙΣ	1,252	1,310	1,281
ΝΟΜΟΣ ΚΟΖΑΝΗΣ	1,247	1,295	1,271
ΝΟΜΟΣ ΚΟΡΙΝΘΙΑΣ	1,206	1,320	1,263
ΝΟΜΟΣ ΚΥΚΛΑΔΩΝ	1,269	1,354	1,312
ΝΟΜΟΣ ΛΑΚΩΝΙΑΣ	1,205	1,315	1,260
ΝΟΜΟΣ ΛΑΡΙΣΗΣ	1,240	1,314	1,277
ΝΟΜΟΣ ΛΑΣΙΘΙΟΥ	1,298	1,355	1,327
ΝΟΜΟΣ ΛΕΣΒΟΥ	1,250	1,352	1,301
ΝΟΜΟΣ ΛΕΥΚΑΔΟΣ	1,257	1,292	1,275
ΝΟΜΟΣ ΜΑΓΝΗΣΙΑΣ	1,243	1,336	1,289
ΝΟΜΟΣ ΜΕΣΣΗΝΙΑΣ	1,153	1,332	1,243
ΝΟΜΟΣ ΞΑΝΘΗΣ	1,247	1,289	1,268
ΝΟΜΟΣ ΠΕΛΛΗΣ	1,211	1,291	1,251
ΝΟΜΟΣ ΠΙΕΡΙΑΣ	1,207	1,300	1,254
ΝΟΜΟΣ ΠΡΕΒΕΖΗΣ	1,210	1,333	1,271
ΝΟΜΟΣ ΡΕΘΥΜΝΗΣ	1,299	1,340	1,320
ΝΟΜΟΣ ΡΟΔΟΠΗΣ	1,251	1,291	1,271
ΝΟΜΟΣ ΣΑΜΟΥ	1,271	1,349	1,310
ΝΟΜΟΣ ΣΕΡΡΩΝ	1,210	1,282	1,246
ΝΟΜΟΣ ΤΡΙΚΑΛΩΝ	1,248	1,304	1,276
ΝΟΜΟΣ ΦΘΙΩΤΙΔΟΣ	1,243	1,298	1,270
ΝΟΜΟΣ ΦΛΩΡΙΝΗΣ	1,256	1,298	1,277
ΝΟΜΟΣ ΦΩΚΙΔΟΣ	1,270	1,310	1,290
ΝΟΜΟΣ ΧΑΛΚΙΔΙΚΗΣ	1,248	1,305	1,277
ΝΟΜΟΣ ΧΑΝΙΩΝ	1,288	1,377	1,333
ΝΟΜΟΣ ΧΙΟΥ	1,260	1,315	1,287
<b>ΣΤΑΘΜΙΣΜΕΝΟΣ Μ.Ο.</b>	<b>1,215</b>	<b>1,334</b>	<b>1,274</b>

\* Μέσοι όροι ελάχιστων και μέγιστων τιμών χονδρικής όπως υποβάλλονται από τις εταιρείες εμπορίας στο Παρατηρητήριο Τιμών βάσει της ΚΥΑ 978/24-10-2011.

\*\* Η στάθμιση γίνεται βάσει των όγκων πωλήσεων ανά τύπο καυσίμου ανά νομό.

## 2. γ. Συγκριτικά στοιχεία με Ε.Ε.

Οι λιανικές τιμές αμόλυβδης βενζίνης με φόρους και προ φόρων στις 28 χώρες της Ε.Ε. για τις 25/01/2016 (τελευταία επίσημα στοιχεία) παρουσιάζονται συγκριτικά κατά φθίνουσα σειρά στα παρακάτω διαγράμματα:



Αναλυτικά στοιχεία για τις τιμές καυσίμων και τους φόρους στις 28 χώρες της Ε.Ε. παρουσιάζονται στην ιστοσελίδα της Ευρωπαϊκής Επιτροπής:

\*Οι συγκρίσεις των τιμών μεταξύ των διαφόρων χωρών θα πρέπει να γίνονται με ιδιαίτερη προσοχή εξαιτίας των διαφορών στην ποιότητα των προϊόντων, στις πρακτικές μάρκετινγκ, στις δομές της αγοράς και στις καταναλωτικές συνήθειες που επικρατούν σε κάθε χώρα.

### 3. Πετρέλαιο Κίνησης (Biodiesel)

#### 3. α. Διαμόρφωση τιμής

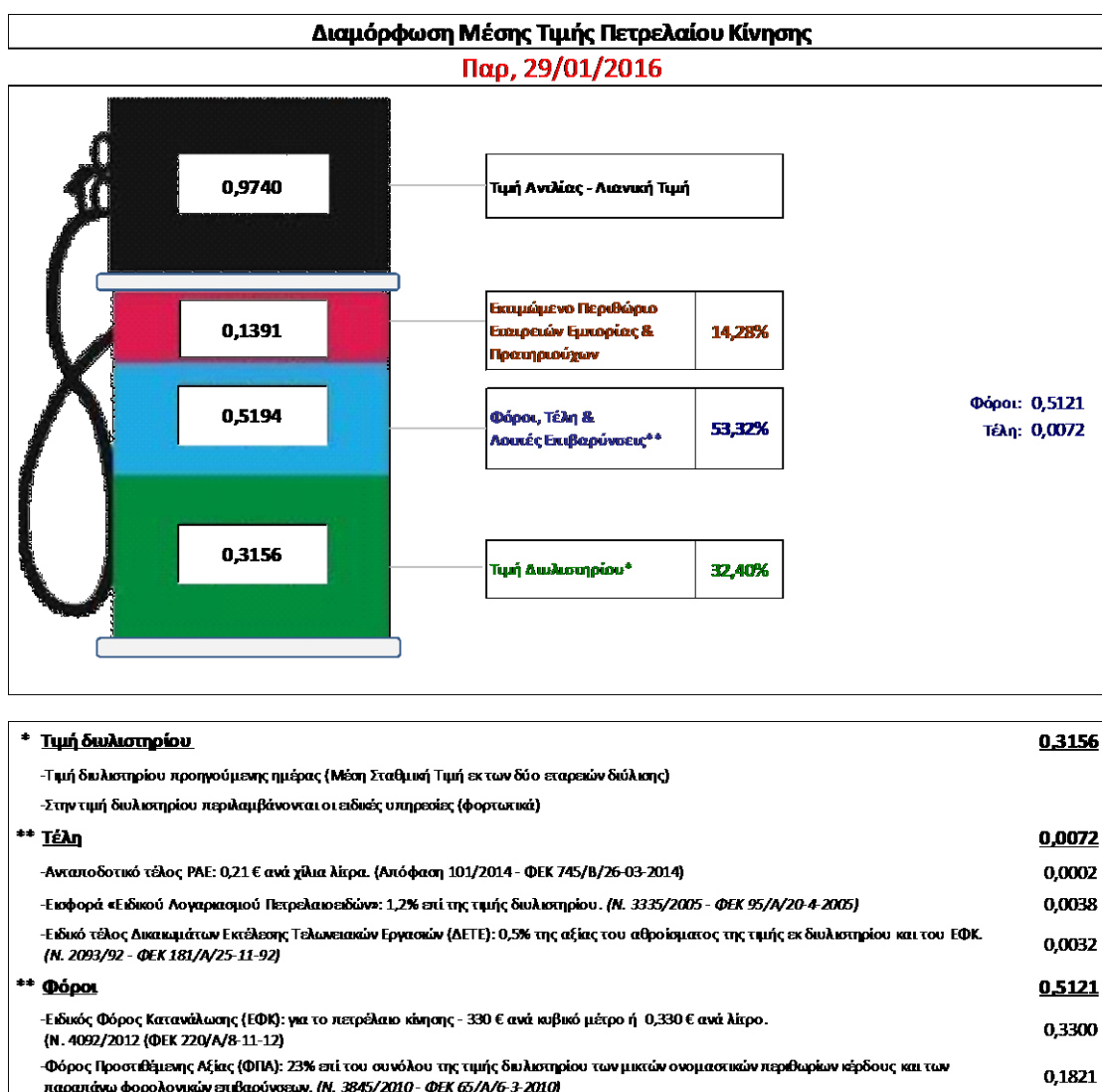
Η τιμή διυλιστηρίου του πετρελαίου κίνησης για την Πέμπτη 28/01/2016 διαμορφώθηκε στα 0,3156 € ανά λίτρο. Σε σχέση με την τιμή διυλιστηρίου της προηγούμενης εβδομάδας (21/01/2016) σημειώθηκε αύξηση κατά 0,0163 € ανά λίτρο (1,63 λεπτά).

Οι φόροι, τα τέλη και οι λοιπές επιβαρύνσεις αντιστοιχούν σε 0,5194 € ανά λίτρο.

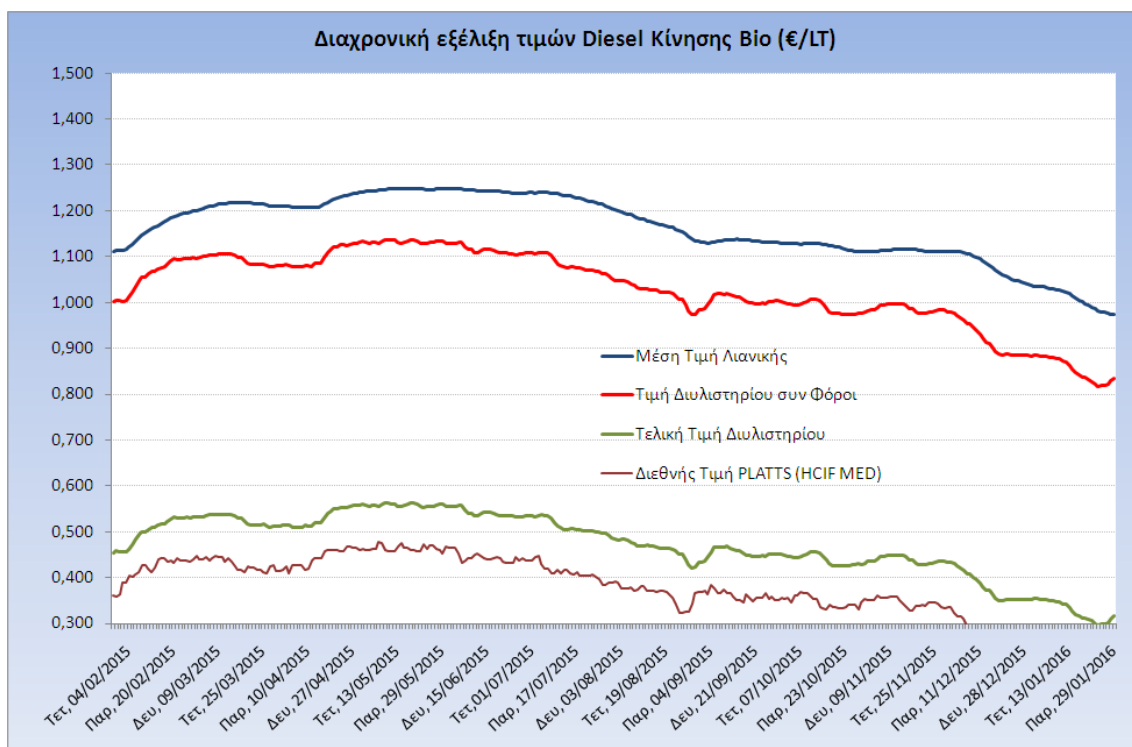
Η μέση τιμή λιανικής του πετρελαίου κίνησης για την Παρασκευή 29/01/2016 διαμορφώθηκε στα 0,9740 € ανά λίτρο. Σε σχέση με την τιμή της προηγούμενης εβδομάδας (22/01/2016) σημειώθηκε μείωση κατά 0,012 € ανά λίτρο (1,2 λεπτά).

Το εκτιμώμενο περιθώριο των πρατηριούχων και των εταιρειών εμπορίας υπολογίζεται κατά μέσο όρο στα 0,1391 € ανά λίτρο (14 λεπτά).

Η τελική τιμή λιανικής διαμορφώνεται από την τιμή διυλιστηρίου κατά 32,4%, από τους φόρους (σταθερούς και μεταβλητούς) κατά 53,32%, και από τα εκτιμώμενα περιθώρια των εταιρειών εμπορίας, των μεταφορέων υγρών καυσίμων και των πρατηρίων κατά 14,28% (βλ. παρακάτω πίνακα).



Η εξέλιξη των διεθνών τιμών Platts (HCIF/MED), των τιμών διυλιστηρίου και των τιμών λιανικής για το πετρέλαιο κίνησης, καθώς και των αντίστοιχων ενδεικτικών περιθωρίων εμπορίας για το διάστημα των τελευταίων 12 μηνών παρουσιάζονται στο ακόλουθο διάγραμμα:



### 3. β. Χονδρική Τιμή Πώλησης

Ο μέσος όρος της χονδρικής τιμής πώλησης του πετρελαίου κίνησης από τις εταιρείες εμπορίας πετρελαιοειδών για την Παρασκευή 29/01/2016 ήταν 0,864 € ανά λίτρο.

Αναλυτικά, οι μέσες κατώτατες και ανώτατες τιμές χονδρικής, καθώς και η μέση τιμή ανά νομό παρουσιάζονται στον επόμενο πίνακα:

#### Μέσες Τιμές Χονδρικής Πώλησης Πετρελαίου Κίνησης ανά Νομό

Παρασκευή 29 Ιανουαρίου 2016

ΝΟΜΟΣ	ΜΕΣΗ ΚΑΤΩΤΑΤΗ ΜΕ ΦΠΑ	ΜΕΣΗ ΑΝΩΤΑΤΗ ΜΕ ΦΠΑ	ΜΕΣΗ ΤΙΜΗ ΜΕ ΦΠΑ
ΝΟΜΟΣ ΑΙΤΩΛΙΑΣ ΚΑΙ ΑΚΑΡΝΑΝΙΑΣ	0,827	0,884	<b>0,856</b>
ΝΟΜΟΣ ΑΡΓΟΛΙΔΟΣ	0,841	0,869	<b>0,855</b>
ΝΟΜΟΣ ΑΡΚΑΔΙΑΣ	0,828	0,864	<b>0,846</b>
ΝΟΜΟΣ ΑΡΤΗΣ	0,834	0,860	<b>0,847</b>
ΝΟΜΟΣ ΑΤΤΙΚΗΣ	0,812	0,901	<b>0,856</b>
ΝΟΜΟΣ ΑΧΑΪΑΣ	0,827	0,887	<b>0,857</b>
ΝΟΜΟΣ ΒΟΙΩΤΙΑΣ	0,826	0,863	<b>0,845</b>
ΝΟΜΟΣ ΓΡΕΒΕΝΩΝ	0,859	0,885	<b>0,872</b>
ΝΟΜΟΣ ΔΡΑΜΑΣ	0,832	0,849	<b>0,841</b>
ΝΟΜΟΣ ΔΩΔΕΚΑΝΗΣΟΥ	0,844	0,937	<b>0,891</b>
ΝΟΜΟΣ ΕΒΡΟΥ	0,769	0,897	<b>0,833</b>



ΝΟΜΟΣ	ΜΕΣΗ ΚΑΤΩΤΑΤΗ ΜΕ ΦΠΑ	ΜΕΣΗ ΑΝΩΤΑΤΗ ΜΕ ΦΠΑ	ΜΕΣΗ ΤΙΜΗ ΜΕ ΦΠΑ
ΝΟΜΟΣ ΕΥΒΟΙΑΣ	0,853	0,942	<b>0,898</b>
ΝΟΜΟΣ ΕΥΡΥΤΑΝΙΑΣ	0,878	0,888	<b>0,883</b>
ΝΟΜΟΣ ΖΑΚΥΝΘΟΥ	0,846	0,901	<b>0,873</b>
ΝΟΜΟΣ ΗΛΕΙΑΣ	0,827	0,864	<b>0,846</b>
ΝΟΜΟΣ ΗΜΑΘΙΑΣ	0,826	0,866	<b>0,846</b>
ΝΟΜΟΣ ΗΡΑΚΛΕΙΟΥ	0,860	0,945	<b>0,903</b>
ΝΟΜΟΣ ΘΕΣΣΠΡΩΤΙΑΣ	0,839	0,929	<b>0,884</b>
ΝΟΜΟΣ ΘΕΣΣΑΛΟΝΙΚΗΣ	0,820	0,901	<b>0,861</b>
ΝΟΜΟΣ ΙΩΑΝΝΙΝΩΝ	0,827	0,926	<b>0,876</b>
ΝΟΜΟΣ ΚΑΒΑΛΑΣ	0,829	0,894	<b>0,862</b>
ΝΟΜΟΣ ΚΑΡΔΙΤΣΗΣ	0,839	0,905	<b>0,872</b>
ΝΟΜΟΣ ΚΑΣΤΟΡΙΑΣ	0,845	0,918	<b>0,881</b>
ΝΟΜΟΣ ΚΕΡΚΥΡΑΣ	0,852	0,928	<b>0,890</b>
ΝΟΜΟΣ ΚΕΦΑΛΛΗΝΙΑΣ	0,858	0,949	<b>0,903</b>
ΝΟΜΟΣ ΚΙΛΚΙΣ	0,857	0,887	<b>0,872</b>
ΝΟΜΟΣ ΚΟΖΑΝΗΣ	0,832	0,882	<b>0,857</b>
ΝΟΜΟΣ ΚΟΡΙΝΘΙΑΣ	0,825	0,873	<b>0,849</b>
ΝΟΜΟΣ ΚΥΚΛΑΔΩΝ	0,883	0,941	<b>0,912</b>
ΝΟΜΟΣ ΛΑΚΩΝΙΑΣ	0,830	0,871	<b>0,851</b>
ΝΟΜΟΣ ΛΑΡΙΣΗΣ	0,826	0,889	<b>0,857</b>
ΝΟΜΟΣ ΛΑΣΙΘΙΟΥ	0,882	0,929	<b>0,906</b>
ΝΟΜΟΣ ΛΕΣΒΟΥ	0,846	0,948	<b>0,897</b>
ΝΟΜΟΣ ΛΕΥΚΑΔΟΣ	0,841	0,882	<b>0,861</b>
ΝΟΜΟΣ ΜΑΓΝΗΣΙΑΣ	0,827	0,912	<b>0,869</b>
ΝΟΜΟΣ ΜΕΣΣΗΝΙΑΣ	0,830	0,855	<b>0,842</b>
ΝΟΜΟΣ ΞΑΝΘΗΣ	0,828	0,900	<b>0,864</b>
ΝΟΜΟΣ ΠΕΛΛΗΣ	0,827	0,853	<b>0,840</b>
ΝΟΜΟΣ ΠΙΕΡΙΑΣ	0,827	0,850	<b>0,838</b>
ΝΟΜΟΣ ΠΡΕΒΕΖΗΣ	0,841	0,949	<b>0,895</b>
ΝΟΜΟΣ ΡΕΘΥΜΝΗΣ	0,881	0,920	<b>0,901</b>
ΝΟΜΟΣ ΡΟΔΟΠΗΣ	0,835	0,883	<b>0,859</b>
ΝΟΜΟΣ ΣΑΜΟΥ	0,876	0,941	<b>0,908</b>
ΝΟΜΟΣ ΣΕΡΡΩΝ	0,828	0,852	<b>0,840</b>
ΝΟΜΟΣ ΤΡΙΚΑΛΩΝ	0,841	0,890	<b>0,866</b>
ΝΟΜΟΣ ΦΘΙΩΤΙΔΟΣ	0,827	0,886	<b>0,857</b>
ΝΟΜΟΣ ΦΛΩΡΙΝΗΣ	0,851	0,892	<b>0,871</b>
ΝΟΜΟΣ ΦΩΚΙΔΟΣ	0,856	0,892	<b>0,874</b>
ΝΟΜΟΣ ΧΑΛΚΙΔΙΚΗΣ	0,833	0,890	<b>0,862</b>
ΝΟΜΟΣ ΧΑΝΙΩΝ	0,872	0,931	<b>0,901</b>
ΝΟΜΟΣ ΧΙΟΥ	0,863	0,921	<b>0,892</b>
<b>ΣΤΑΘΜΙΣΜΕΝΟΣ Μ.Ο.</b>	<b>0,830</b>	<b>0,898</b>	<b>0,864</b>

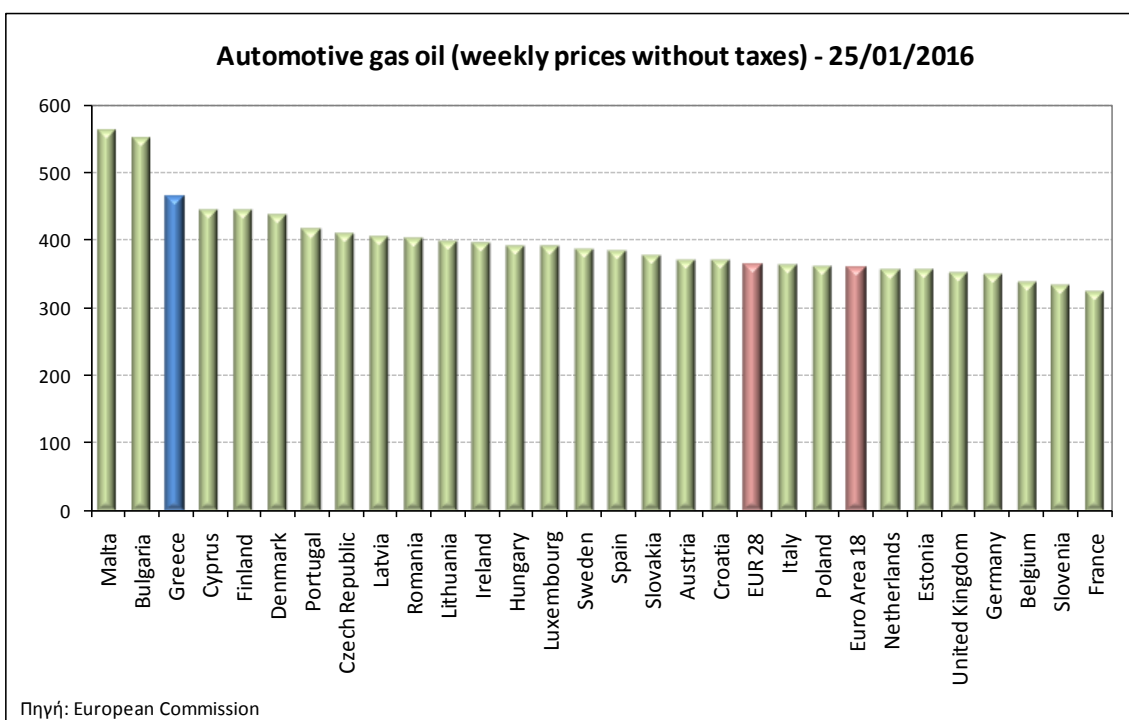
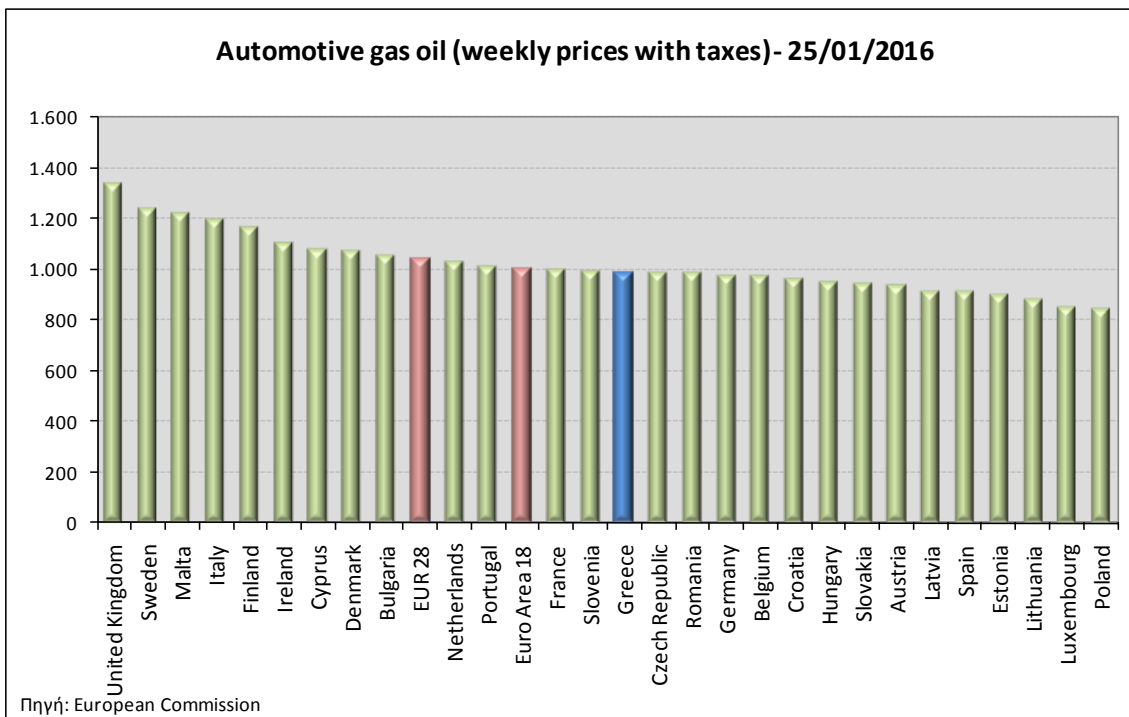
\* Μέσοι όροι ελάχιστων και μέγιστων τιμών χονδρικής όπως υποβάλλονται από τις εταιρείες εμπορίας στο Παρατηρητήριο Τιμών βάσει της ΚΥΑ 978/24-10-2011.

\*\* Η στάθμιση γίνεται βάσει των όγκων πωλήσεων ανά τύπο καυσίμου ανά νομό.

### 3. γ. Συγκριτικά στοιχεία με Ε.Ε.

Οι λιανικές τιμές πετρελαίου κίνησης με φόρους και προ φόρων στις 28 χώρες της Ε.Ε. για τις 25/01/2016 (τελευταία επίσημα στοιχεία) παρουσιάζονται συγκριτικά κατά φθίνουσα σειρά

Στα παρακάτω διαγράμματα:



Αναλυτικά στοιχεία για τις τιμές καυσίμων και τους φόρους στις 28 χώρες της Ε.Ε. παρουσιάζονται στην ιστοσελίδα της Ευρωπαϊκής Επιτροπής: [http://ec.europa.eu/energy/observatory/oil/bulletin\\_en.htm](http://ec.europa.eu/energy/observatory/oil/bulletin_en.htm)

\*Οι συγκρίσεις των τιμών μεταξύ των διαφόρων χωρών θα πρέπει να γίνονται με ιδιαίτερη προσοχή εξαιτίας των διαφορών στην ποιότητα των προϊόντων, στις πρακτικές μάρκετινγκ, στις δομές της αγοράς και στις καταναλωτικές συνήθειες που επικρατούν σε κάθε χώρα.

## 4. Πετρέλαιο Θέρμανσης (Κατ'οίκον)

### 4. α. Διαμόρφωση τιμής

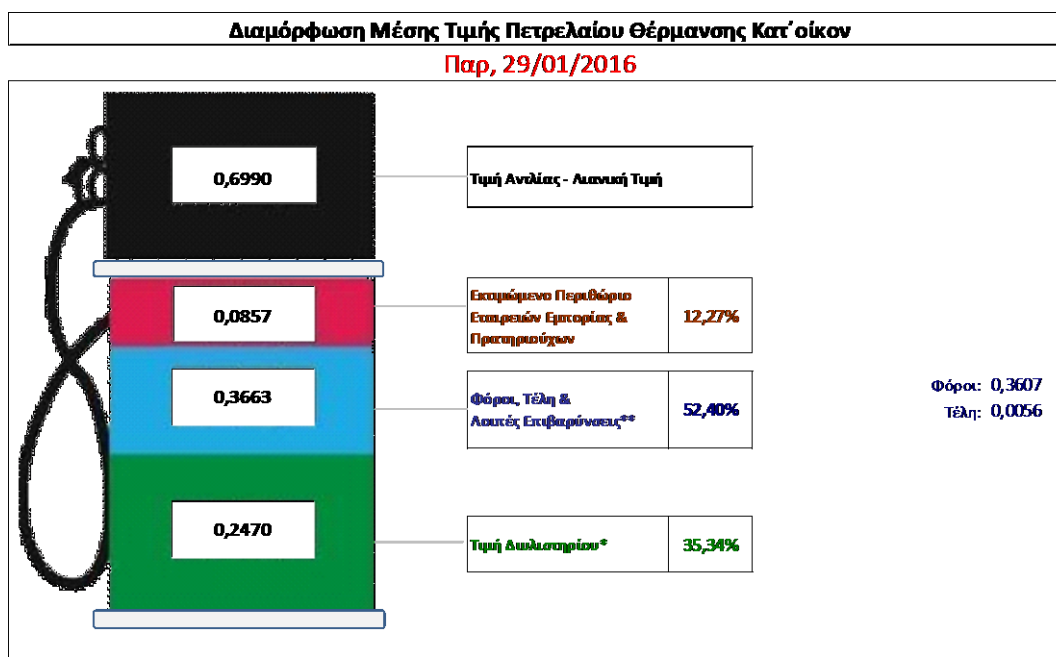
Η τιμή διυλιστηρίου του πετρελαίου θέρμανσης για την Πέμπτη 28/01/2016 διαμορφώθηκε στα 0,2470€ ανά λίτρο. Σε σχέση με την τιμή διυλιστηρίου της προηγούμενης εβδομάδας (21/01/2016) σημειώθηκε αύξηση κατά 0,0166 € ανά λίτρο (1,66 λεπτά).

Οι φόροι, τα τέλη και οι λοιπές επιβαρύνσεις αντιστοιχούν σε 0,3663 € ανά λίτρο.

Η μέση τιμή λιανικής του πετρελαίου θέρμανσης (κατ' οίκον) για την Παρασκευή 29/01/2016 διαμορφώθηκε στα 0,699 € ανά λίτρο. Σε σχέση με την τιμή της προηγούμενης εβδομάδας (22/01/2016) σημειώθηκε μείωση κατά 0,007 € ανά λίτρο (0,7 λεπτά).

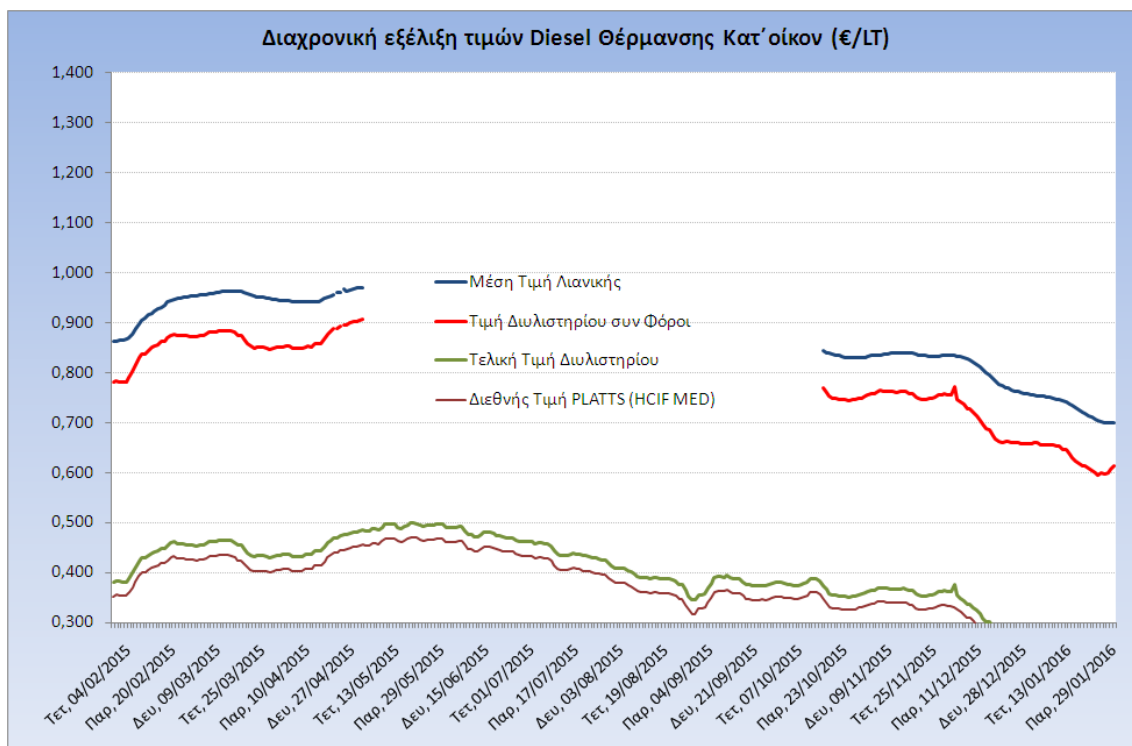
Το εκτιμώμενο περιθώριο των πρατηριούχων και των εταιρειών εμπορίας υπολογίζεται κατά μέσο όρο στα 0,0857€ ανά λίτρο (8,6 λεπτά).

Η τελική τιμή λιανικής διαμορφώνεται από την τιμή διυλιστηρίου κατά 35,34%, από τους φόρους (σταθερούς και μεταβλητούς) κατά 52,4%, και από τα εκτιμώμενα περιθώρια των εταιρειών εμπορίας, των μεταφορέων υγρών καυσίμων και των πρατηρίων κατά 12,3% (βλ. παρακάτω πίνακα).



<b>* Τιμή διυλιστηρίου</b>	<b>0,2470</b>
-Τιμή διυλιστηρίου προηγούμενης ημέρας (Μέση Σταθμική Τιμή εκ των δύο εταιρειών διύλισης)	
-Στην τιμή διυλιστηρίου περιλαμβάνονται οι ειδικές υπηρεσίες (φορτωτικά)	
<b>** Τέλη</b>	<b>0,0056</b>
-Αναποδοτικό τέλος ΡΑΕ: 0,21 € ανά χιλιό λίτρο. (Απόφαση 101/2014 - ΦΕΚ 745/Β/26-03-2014)	0,0002
-Ευφορά «Ειδικού Λογαριασμού Πετρελαιοειδών»: 1,2% επί της τιμής διυλιστηρίου. (Ν. 3335/2005 - ΦΕΚ 95/Α/20-4-2005)	0,0030
-Ειδικό τέλος Διαταγμάτων Εκτέλεσης Τελωνειακών Εργασιών (ΔΕΤΕ): 0,5% της αξίας του αθροίσματος της τιμής εκ διυλιστηρίου και του ΕΦΚ. (Ν. 2093/92 - ΦΕΚ 181/Α/25-11-92)	0,0024
<b>** Φόροι</b>	<b>0,3607</b>
-Ειδικός Φόρος Κατανάλωσης (ΕΦΚ): για το πετρέλαιο θέρμανσης - 230 € ανά κυβικό μέτρο ή 0,230 € ανά λίτρο. (Ν. 4092/2012 (ΦΕΚ 220/Α/8-11-12)	0,2300
-Φόρος Προστιθέμενης Αξίας (ΦΠΑ): 23% επί του συνόλου της τιμής διυλιστηρίου των μικρών ονομαστικών περιβαρίων κέρδους και των παραπάνω φορολογικών επιβαρύνσεων. (Ν. 3845/2010 - ΦΕΚ 65/Α/6-3-2010)	0,1307

Η εξέλιξη των διεθνών τιμών Platts (HCIF/MED), των τιμών διυλιστηρίου και των τιμών λιανικής για το πετρέλαιο θέρμανσης (κατ' οίκον), καθώς και των αντίστοιχων ενδεικτικών περιθωρίων εμπορίας για το διάστημα των τελευταίων 12 μηνών παρουσιάζονται στο ακόλουθο διάγραμμα:



#### 4. β. Χονδρική Τιμή Πώλησης

Ο μέσος όρος της χονδρικής τιμής πώλησης του πετρελαίου θέρμανσης (κατ' οίκον) από τις εταιρείες εμπορίας πετρελαιοειδών για την Παρασκευή 29/01/2016 ήταν 0,650 € ανά λίτρο.

Αναλυτικά, οι μέσες κατώτατες και ανώτατες τιμές χονδρικής, καθώς και η μέση τιμή ανά νομό παρουσιάζονται στον επόμενο πίνακα:

#### Μέσες Τιμές Χονδρικής Πώλησης Πετρελαίου Θέρμανσης (κατ' οίκον) ανά Νομό Παρασκευή 29 Ιανουαρίου 2016

ΝΟΜΟΣ	ΜΕΣΗ ΚΑΤΩΤΑΤΗ ΜΕ ΦΠΑ	ΜΕΣΗ ΑΝΩΤΑΤΗ ΜΕ ΦΠΑ	ΜΕΣΗ ΤΙΜΗ ΜΕ ΦΠΑ
ΝΟΜΟΣ ΑΙΤΩΛΙΑΣ ΚΑΙ ΑΚΑΡΝΑΝΙΑΣ	0,614	0,699	<b>0,656</b>
ΝΟΜΟΣ ΑΡΓΟΛΙΔΟΣ	0,623	0,682	<b>0,652</b>
ΝΟΜΟΣ ΑΡΚΑΔΙΑΣ	0,619	0,709	<b>0,664</b>
ΝΟΜΟΣ ΑΡΤΗΣ	0,623	0,715	<b>0,669</b>
ΝΟΜΟΣ ΑΤΤΙΚΗΣ	0,601	0,704	<b>0,653</b>
ΝΟΜΟΣ ΑΧΑΪΑΣ	0,609	0,655	<b>0,632</b>
ΝΟΜΟΣ ΒΟΙΩΤΙΑΣ	0,615	0,686	<b>0,651</b>
ΝΟΜΟΣ ΓΡΕΒΕΝΩΝ	0,632	0,646	<b>0,639</b>
ΝΟΜΟΣ ΔΡΑΜΑΣ	0,614	0,680	<b>0,647</b>
ΝΟΜΟΣ ΔΩΔΕΚΑΝΗΣΟΥ	0,646	0,711	<b>0,678</b>
ΝΟΜΟΣ ΕΒΡΟΥ	0,628	0,669	<b>0,648</b>
ΝΟΜΟΣ ΕΥΒΟΙΑΣ	0,633	0,687	<b>0,660</b>

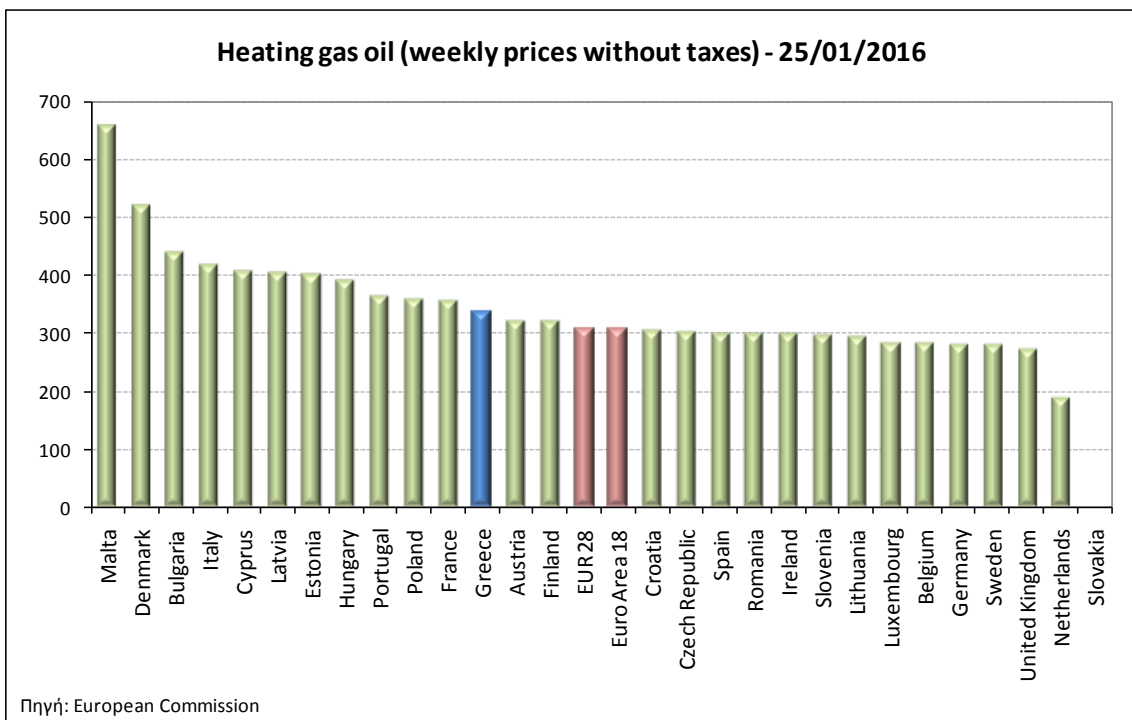
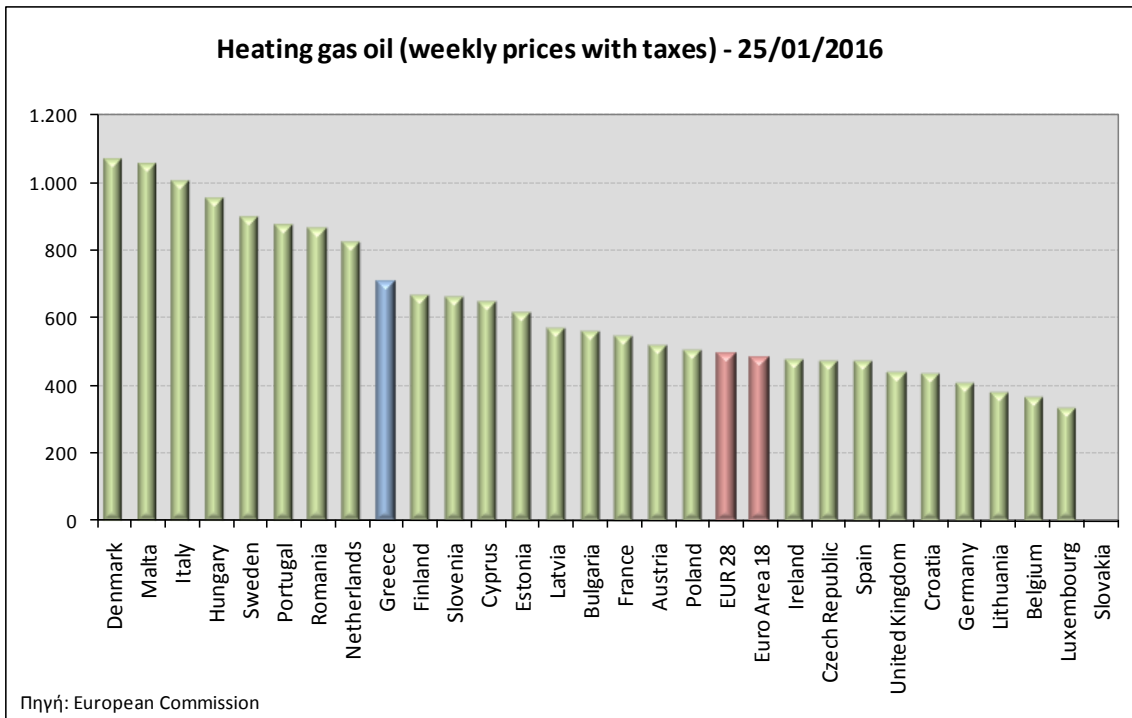
ΝΟΜΟΣ	ΜΕΣΗ ΚΑΤΩΤΑΤΗ ΜΕ ΦΠΑ	ΜΕΣΗ ΑΝΩΤΑΤΗ ΜΕ ΦΠΑ	ΜΕΣΗ ΤΙΜΗ ΜΕ ΦΠΑ
ΝΟΜΟΣ ΕΥΡΥΤΑΝΙΑΣ	0,649	0,660	<b>0,655</b>
ΝΟΜΟΣ ΖΑΚΥΝΘΟΥ	0,634	0,682	<b>0,658</b>
ΝΟΜΟΣ ΗΛΕΙΑΣ	0,618	0,726	<b>0,672</b>
ΝΟΜΟΣ ΗΜΑΘΙΑΣ	0,615	0,639	<b>0,627</b>
ΝΟΜΟΣ ΗΡΑΚΛΕΙΟΥ	0,646	0,690	<b>0,668</b>
ΝΟΜΟΣ ΘΕΣΠΡΩΤΙΑΣ	0,624	0,659	<b>0,642</b>
ΝΟΜΟΣ ΘΕΣΣΑΛΟΝΙΚΗΣ	0,608	0,681	<b>0,644</b>
ΝΟΜΟΣ ΙΩΑΝΝΙΝΩΝ	0,620	0,674	<b>0,647</b>
ΝΟΜΟΣ ΚΑΒΑΛΑΣ	0,620	0,670	<b>0,645</b>
ΝΟΜΟΣ ΚΑΡΔΙΤΣΗΣ	0,628	0,663	<b>0,645</b>
ΝΟΜΟΣ ΚΑΣΤΟΡΙΑΣ	0,620	0,662	<b>0,641</b>
ΝΟΜΟΣ ΚΕΡΚΥΡΑΣ	0,646	0,683	<b>0,665</b>
ΝΟΜΟΣ ΚΕΦΑΛΛΗΝΙΑΣ	0,638	0,704	<b>0,671</b>
ΝΟΜΟΣ ΚΙΛΚΙΣ	0,622	0,645	<b>0,633</b>
ΝΟΜΟΣ ΚΟΖΑΝΗΣ	0,622	0,650	<b>0,636</b>
ΝΟΜΟΣ ΚΟΡΙΝΘΙΑΣ	0,617	0,694	<b>0,656</b>
ΝΟΜΟΣ ΚΥΚΛΑΔΩΝ	0,660	0,698	<b>0,679</b>
ΝΟΜΟΣ ΛΑΚΩΝΙΑΣ	0,622	0,704	<b>0,663</b>
ΝΟΜΟΣ ΛΑΡΙΣΗΣ	0,618	0,663	<b>0,640</b>
ΝΟΜΟΣ ΛΑΣΙΘΙΟΥ	0,668	0,692	<b>0,680</b>
ΝΟΜΟΣ ΛΕΣΒΟΥ	0,636	0,716	<b>0,676</b>
ΝΟΜΟΣ ΛΕΥΚΑΔΟΣ	0,635	0,660	<b>0,647</b>
ΝΟΜΟΣ ΜΑΓΝΗΣΙΑΣ	0,608	0,677	<b>0,643</b>
ΝΟΜΟΣ ΜΕΣΣΗΝΙΑΣ	0,621	0,746	<b>0,684</b>
ΝΟΜΟΣ ΞΑΝΘΗΣ	0,618	0,657	<b>0,638</b>
ΝΟΜΟΣ ΠΕΛΛΗΣ	0,618	0,668	<b>0,643</b>
ΝΟΜΟΣ ΠΙΕΡΙΑΣ	0,616	0,675	<b>0,646</b>
ΝΟΜΟΣ ΠΡΕΒΕΖΗΣ	0,627	0,710	<b>0,669</b>
ΝΟΜΟΣ ΡΕΘΥΜΝΗΣ	0,660	0,683	<b>0,672</b>
ΝΟΜΟΣ ΡΟΔΟΠΗΣ	0,621	0,661	<b>0,641</b>
ΝΟΜΟΣ ΣΑΜΟΥ	0,669	0,713	<b>0,691</b>
ΝΟΜΟΣ ΣΕΡΡΩΝ	0,617	0,669	<b>0,643</b>
ΝΟΜΟΣ ΤΡΙΚΑΛΩΝ	0,632	0,654	<b>0,643</b>
ΝΟΜΟΣ ΦΘΙΩΤΙΔΟΣ	0,608	0,656	<b>0,632</b>
ΝΟΜΟΣ ΦΛΩΡΙΝΗΣ	0,626	0,651	<b>0,638</b>
ΝΟΜΟΣ ΦΩΚΙΔΟΣ	0,633	0,671	<b>0,652</b>
ΝΟΜΟΣ ΧΑΛΚΙΔΙΚΗΣ	0,620	0,658	<b>0,639</b>
ΝΟΜΟΣ ΧΑΝΙΩΝ	0,653	0,699	<b>0,676</b>
ΝΟΜΟΣ ΧΙΟΥ	0,642	0,662	<b>0,652</b>
<b>ΣΤΑΘΜΙΣΜΕΝΟΣ Μ.Ο.</b>	<b>0,618</b>	<b>0,682</b>	<b>0,650</b>

\* Μέσοι όροι ελάχιστων και μέγιστων τιμών χονδρικής όπως υποβάλλονται από τις εταιρείες εμπορίας στο Παρατηρητήριο Τιμών βάσει της ΚΥΑ 978/24-10-2011.

\*\* Η στάθμιση γίνεται βάσει των όγκων πωλήσεων ανά τύπο καυσίμου ανά νομό.

#### 4. γ. Συγκριτικά στοιχεία με Ε.Ε.

Οι λιανικές τιμές πετρελαίου θέρμανσης με φόρους και προ φόρων στις 28 χώρες της Ε.Ε. για τις 25/01/2016 (τελευταία επίσημα στοιχεία) παρουσιάζονται συγκριτικά κατά φθίνουσα σειρά στα παρακάτω διαγράμματα:



Αναλυτικά στοιχεία για τις τιμές καυσίμων και τους φόρους στις 28 χώρες της Ε.Ε. παρουσιάζονται στην ιστοσελίδα της Ευρωπαϊκής Επιτροπής: [http://ec.europa.eu/energy/observatory/oil/bulletin\\_en.htm](http://ec.europa.eu/energy/observatory/oil/bulletin_en.htm)

\*Οι συγκρίσεις των τιμών μεταξύ των διαφόρων χωρών θα πρέπει να γίνονται με ιδιαίτερη προσοχή εξαιτίας των διαφορών στην ποιότητα των προϊόντων, στις πρακτικές μάρκετινγκ, στις δομές της αγοράς και στις καταναλωτικές συνήθειες που επικρατούν σε κάθε χώρα.