



ΕΛΛΗΝΙΚΗ ΔΗΜΟΚΡΑΤΙΑ

ΥΠΟΥΡΓΕΙΟ ΑΝΑΠΤΥΞΗΣ, ΑΝΤΑΓΩΝΙΣΤΙΚΟΤΗΤΑΣ,
ΥΠΟΔΟΜΩΝ, ΜΕΤΑΦΟΡΩΝ & ΔΙΚΤΥΩΝ

Αθήνα, 2-1-2013

Αρ. πρωτ.: Υ3-2

ΓΕΝΙΚΗ ΓΡΑΜΜΑΤΕΙΑ ΚΑΤΑΝΑΛΩΤΗ
ΥΠΗΡΕΣΙΑ ΕΠΟΠΤΕΙΑΣ ΑΓΟΡΑΣ
Δ/ΝΣΗ ΠΑΡΑΤΗΡΗΤΗΡΙΟΥ ΤΙΜΩΝ ΚΑΙ ΤΙΜΟΛΗΨΙΩΝ
ΠΑΡΑΤΗΡΗΤΗΡΙΟ ΤΙΜΩΝ ΥΓΡΩΝ ΚΑΥΣΙΜΩΝ

ΕΒΔΟΜΑΔΙΑΙΟ ΔΕΛΤΙΟ ΕΠΙΣΚΟΠΗΣΗΣ ΤΙΜΩΝ ΚΑΥΣΙΜΩΝ

Παρασκευή, 28 Δεκεμβρίου 2012

1. Τιμές Παρατηρητηρίου Υγρών Καυσίμων

Οι λιανικές τιμές των υγρών καυσίμων (αμόλυβδη 95 οκτ., σούπερ αμόλυβδη 100 οκτ., σούπερ LRP, πετρέλαιο κίνησης, πετρέλαιο θέρμανσης κατ' οίκον και υγραέριο κίνησης) αναρτώνται αναλυτικά στην ιστοσελίδα του Παρατηρητηρίου Τιμών Υγρών Καυσίμων του Υπουργείου Ανάπτυξης, Ανταγωνιστικότητας, Υποδομών, Μεταφορών και Δικτύων www.fuelprices.gr, όπου παρουσιάζονται καθημερινά οι ελάχιστες, μέσες και μέγιστες τιμές σε όλους τους Νομούς της χώρας.

Μέσες τιμές λιανικής πώλησης καυσίμων για όλη την Ελλάδα

Παρασκευή 28 Δεκεμβρίου 2012

Προϊόν	Μέση Τιμή
Αμόλυβδη 95 οκτ.	1,681
Αμόλυβδη 100 οκτ.	1,890
Super	1,829
Diesel Κίνησης	1,412
Diesel Θέρμανσης Κατ' οίκον	1,297
Υγραέριο κίνησης (Autogas)	0,964

*Η μέση τιμή πανελλαδικά υπολογίζεται από τον σταθμισμένο μέσο όρο με βάση τους όγκους πωλήσεων ανά τύπο καυσίμου ανά νομό.

Στον παρακάτω πίνακα παρουσιάζονται οι μέσες τιμές λιανικής των υγρών καυσίμων ανά Νομό.

Μέσες τιμές λιανικής πώλησης καυσίμων ανά νομό
Παρασκευή 28 Δεκεμβρίου 2012

ΝΟΜΟΣ	Αμόλυβδη 95 οκτ.	Αμόλυβδη 100 οκτ.	Super	Diesel Κίνησης	Diesel Θέρμανσης Κατ'οίκον	Υγραέριο κίνησης (Autogas)
ΝΟΜΟΣ ΑΤΤΙΚΗΣ	1,661	1,868	1,810	1,392	1,285	0,962
ΝΟΜΟΣ ΑΙΤΩΛΙΑΣ ΚΑΙ ΑΚΑΡΝΑΝΙΑΣ	1,700	1,919	1,812	1,419	1,319	0,968
ΝΟΜΟΣ ΑΡΓΟΛΙΔΟΣ	1,678	1,901	1,785	1,399	1,292	0,957
ΝΟΜΟΣ ΑΡΚΑΔΙΑΣ	1,710	1,925	1,828	1,429	1,314	0,980
ΝΟΜΟΣ ΑΡΤΗΣ	1,691	1,911	1,822	1,424	1,311	0,960
ΝΟΜΟΣ ΑΧΑΪΑΣ	1,678	1,905	1,840	1,420	1,304	0,996
ΝΟΜΟΣ ΒΟΙΩΤΙΑΣ	1,686	1,930	1,831	1,412	1,288	0,970
ΝΟΜΟΣ ΓΡΕΒΕΝΩΝ	1,708	1,916	1,805	1,423	1,322	0,963
ΝΟΜΟΣ ΔΡΑΜΑΣ	1,675	1,951	1,838	1,409	1,290	0,958
ΝΟΜΟΣ ΔΩΔΕΚΑΝΗΣΟΥ	1,738	1,957	1,886	1,430	1,296	0,950
ΝΟΜΟΣ ΕΒΡΟΥ	1,720	1,942	1,901	1,440	1,298	0,993
ΝΟΜΟΣ ΕΥΒΟΙΑΣ	1,689	1,912	1,820	1,421	1,306	0,968
ΝΟΜΟΣ ΕΥΡΥΤΑΝΙΑΣ	1,738	1,994	1,865	1,438		
ΝΟΜΟΣ ΖΑΚΥΝΘΟΥ	1,703	1,876	1,820	1,421	1,321	
ΝΟΜΟΣ ΗΛΕΙΑΣ	1,699	1,884	1,797	1,417	1,314	0,946
ΝΟΜΟΣ ΗΜΑΘΙΑΣ	1,659	1,901	1,808	1,387	1,294	0,942
ΝΟΜΟΣ ΗΡΑΚΛΕΙΟΥ	1,745	1,921	1,878	1,453	1,315	1,010
ΝΟΜΟΣ ΘΕΣΠΡΩΤΙΑΣ	1,701	1,963		1,426	1,300	0,997
ΝΟΜΟΣ ΘΕΣΣΑΛΟΝΙΚΗΣ	1,655	1,872	1,783	1,380	1,281	0,971
ΝΟΜΟΣ ΙΩΑΝΝΙΝΩΝ	1,680	1,965	1,883	1,434	1,318	0,948
ΝΟΜΟΣ ΚΑΒΑΛΑΣ	1,674	1,928	1,845	1,400	1,283	0,957
ΝΟΜΟΣ ΚΑΡΔΙΤΣΗΣ	1,677	1,877	1,821	1,407	1,297	0,946
ΝΟΜΟΣ ΚΑΣΤΟΡΙΑΣ	1,705	1,968	1,877	1,432	1,310	0,988
ΝΟΜΟΣ ΚΕΡΚΥΡΑΣ	1,742	1,976	1,864	1,463	1,361	
ΝΟΜΟΣ ΚΕΦΑΛΛΗΝΙΑΣ	1,776	1,977	1,964	1,503		0,995
ΝΟΜΟΣ ΚΙΛΚΙΣ	1,681	1,901	1,818	1,405	1,293	0,937
ΝΟΜΟΣ ΚΟΖΑΝΗΣ	1,692	1,905	1,827	1,425	1,299	0,947
ΝΟΜΟΣ ΚΟΡΙΝΘΙΑΣ	1,694	1,929	1,814	1,407	1,296	0,953
ΝΟΜΟΣ ΚΥΚΛΑΔΩΝ	1,773	1,983	1,892	1,504	1,371	
ΝΟΜΟΣ ΛΑΚΩΝΙΑΣ	1,710	1,916	1,823	1,419	1,308	0,970
ΝΟΜΟΣ ΛΑΡΙΣΗΣ	1,685	1,862	1,797	1,406	1,296	0,918
ΝΟΜΟΣ ΛΑΣΙΘΙΟΥ	1,794	2,002	1,913	1,481	1,353	1,119
ΝΟΜΟΣ ΛΕΣΒΟΥ	1,715	1,978	1,900	1,448	1,368	1,430
ΝΟΜΟΣ ΛΕΥΚΑΔΟΣ	1,712	1,949	1,882	1,449	1,294	0,961
ΝΟΜΟΣ ΜΑΓΝΗΣΙΑΣ	1,683	1,909	1,843	1,411	1,307	0,954
ΝΟΜΟΣ ΜΕΣΣΗΝΙΑΣ	1,704	1,926	1,856	1,425	1,313	0,991
ΝΟΜΟΣ ΞΑΝΘΗΣ	1,671	1,924	1,851	1,400	1,299	0,990
ΝΟΜΟΣ ΠΕΛΛΗΣ	1,678	1,831	1,787	1,401	1,287	0,947
ΝΟΜΟΣ ΠΙΕΡΙΑΣ	1,677	1,855	1,766	1,392	1,271	0,960
ΝΟΜΟΣ ΠΡΕΒΕΖΗΣ	1,687	1,868	1,859	1,415		0,944
ΝΟΜΟΣ ΡΕΘΥΜΝΗΣ	1,749	1,980	1,874	1,460	1,342	1,055
ΝΟΜΟΣ ΡΟΔΟΠΗΣ	1,699	1,897	1,837	1,415	1,308	0,991
ΝΟΜΟΣ ΣΑΜΟΥ	1,777	1,946	1,833	1,473	1,330	
ΝΟΜΟΣ ΣΕΡΡΩΝ	1,679	1,885	1,788	1,398	1,284	0,963
ΝΟΜΟΣ ΤΡΙΚΑΛΩΝ	1,686	1,851	1,775	1,396	1,278	0,894
ΝΟΜΟΣ ΦΘΙΩΤΙΔΟΣ	1,684	1,900	1,795	1,399	1,303	0,968
ΝΟΜΟΣ ΦΛΩΡΙΝΗΣ	1,690	1,916	1,835	1,418	1,343	0,933
ΝΟΜΟΣ ΦΩΚΙΔΟΣ	1,721	1,958	1,830	1,437	1,340	
ΝΟΜΟΣ ΧΑΛΚΙΔΙΚΗΣ	1,698	1,934	1,828	1,427	1,292	0,924
ΝΟΜΟΣ ΧΑΝΙΩΝ	1,750	1,985	1,917	1,467	1,334	1,116
ΝΟΜΟΣ ΧΙΟΥ	1,684	2,004	1,875	1,430	1,283	

2. Απλή Αμόλυβδη Βενζίνη 95 οκτανίων

2. α. Διαμόρφωση τιμής

Η τιμή διυλιστηρίου της απλής αμόλυβδης βενζίνης 95 οκτανίων ανά λίτρο για την Πέμπτη 27/12/2012 διαμορφώθηκε στα 0,5893 € ανά λίτρο. Σε σχέση με την τιμή διυλιστηρίου της προηγούμενης εβδομάδας (20/12/2012) σημειώθηκε μείωση κατά 0,0025 € ανά λίτρο (0,25 λεπτά).

Οι φόροι, τα τέλη και οι λοιπές επιβαρύνσεις αντιστοιχούν σε 0,9979 € ανά λίτρο.

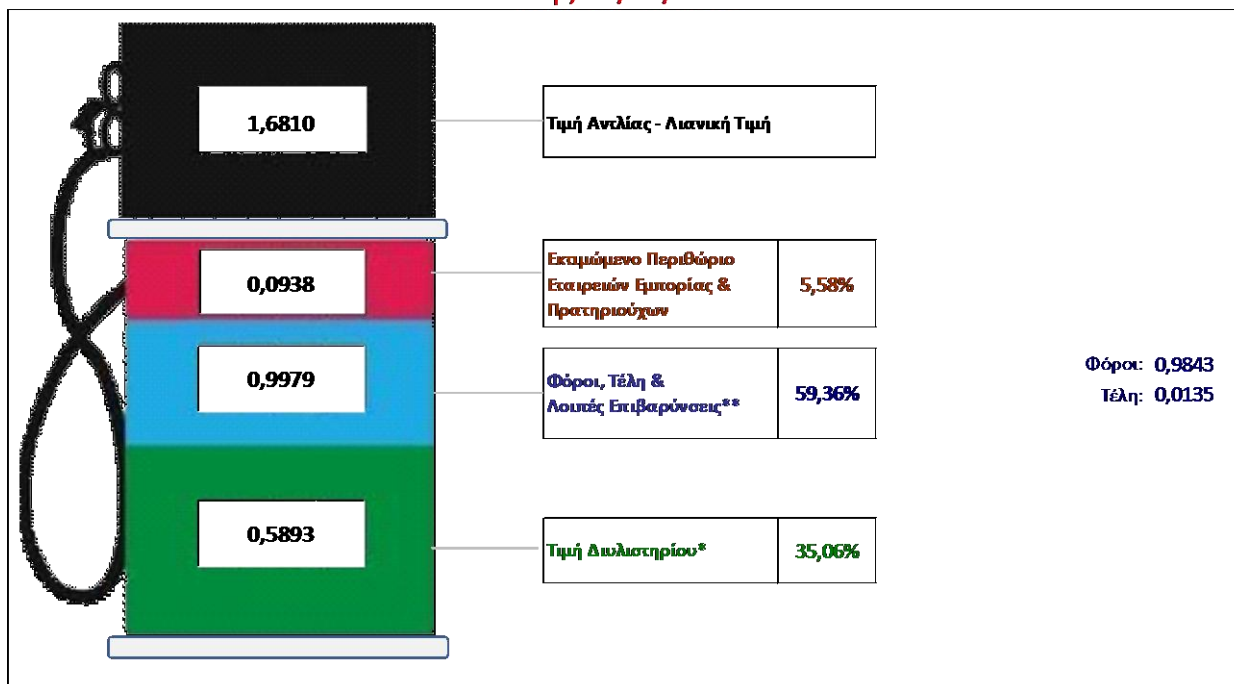
Η μέση τιμή λιανικής της απλής αμόλυβδης βενζίνης 95 οκτανίων για την Παρασκευή 28/12/2012 διαμορφώθηκε στα 1,681 € ανά λίτρο. Σε σχέση με την τιμή της προηγούμενης εβδομάδας (21/12/2012) παρέμεινε αμετάβλητη.

Το εκτιμώμενο περιθώριο των πρατηριούχων και των εταιρειών εμπορίας υπολογίζεται κατά μέσο όρο στα 0,0938 € ανά λίτρο (9,4 λεπτά).

Η τελική τιμή λιανικής διαμορφώνεται από την τιμή διυλιστηρίου κατά 35 %, από τους φόρους (σταθερούς και μεταβλητούς) κατά 59,4 %, και από τα εκτιμώμενα περιθώρια των εταιρειών εμπορίας, των μεταφορέων υγρών καυσίμων και των πρατηρίων κατά 5,6 % (βλ. παρακάτω πίνακα).

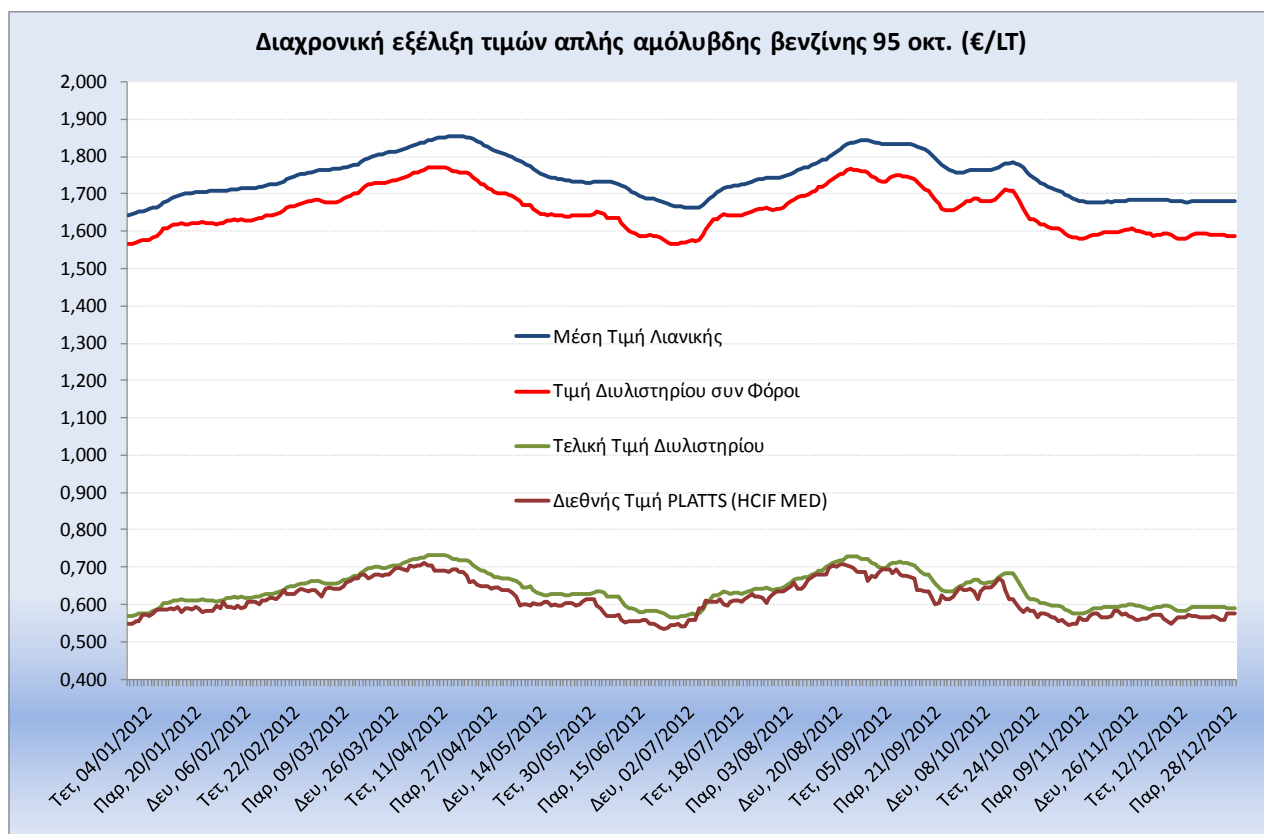
Διαμόρφωση Μέσης Τιμής Απλής Αμόλυβδης Βενζίνης

Παρ, 28/12/2013



* Τιμή διυλιστηρίου	0,5893
-Τιμή διυλιστηρίου προηγούμενης ημέρας (Μέση Σταθμική Τιμή εκ των δύο εταιρικών διύλισης)	
-Στην τιμή διυλιστηρίου περιλαμβάνονται οι ειδικές υπηρεσίες (φορτωτικά)	
** Τέλη	0,0135
-Ανταποδοτικό τέλος ΡΑΕ: 0,20 €/1000 λίτρα. (Απόφαση 240/2011 - ΦΕΚ 425/Β/17-3-11)	0,0002
-Εισφορά «Ειδικού Λογαριασμού Πετρελαιοειδών»: 1,2% επί της τιμής διυλιστηρίου. (Ν. 3335/2005 - ΦΕΚ 95/Α/20-4-2005)	0,0071
-Ειδικό τέλος Δικαιωμάτων Εκτέλεσης Τελωνειακών Εργασιών (ΔΕΤΕ): 0,5% της αξίας του αθροίσματος της τιμής εκ διυλιστηρίου και του ΕΦΚ. (Ν. 2093/92 - ΦΕΚ 181/Α/25-11-92)	0,0063
** Φόροι	0,9843
-Ειδικός Φόρος Κατανάλωσης (ΕΦΚ): για την απλή αμόλυβδη βενζίνη - 670 € ανά κυβικό μέτρο ή 0.67 € ανά λίτρο. (Ν. 3845/2010 - ΦΕΚ 65/Α/6-3-2010)	0,6700
-Φόρος Προστιθέμενης Αξίας (ΦΠΑ): 23% επί του συνόλου της τιμής διυλιστηρίου των μικτών ονομαστικών περιθωρίων κέρδους και των παραπάνω φορολογικών επιβαρύνσεων. (Ν. 3845/2010 - ΦΕΚ 65/Α/6-3-2010)	0,3143

Η εξέλιξη των διεθνών τιμών Platts (HCIF/MED), των τιμών διυλιστηρίου και των τιμών λιανικής στην αμόλυβδη βενζίνη 95 οκτ., καθώς και των αντίστοιχων ενδεικτικών περιθωρίων εμπορίας για το διάστημα των τελευταίων 12 μηνών παρουσιάζονται στο ακόλουθο διάγραμμα:



2. β. Χονδρική Τιμή Πώλησης

Ο μέσος όρος της χονδρικής τιμής πώλησης της αμόλυβδης βενζίνης 95 οκτανίων από τις εταιρείες εμπορίας πετρελαιοειδών για την Παρασκευή 28/12/2012 ήταν 1,636 € ανά λίτρο.

Αναλυτικά, οι μέσες κατώτατες και ανώτατες τιμές χονδρικής, καθώς και η μέση τιμή ανά νομό παρουσιάζονται στον επόμενο πίνακα:

Μέσες Τιμές Χονδρικής Πώλησης Απλής Αμόλυβδης Βενζίνης ανά Νομό

Παρασκευή 28 Νοεμβρίου 2012

ΝΟΜΟΣ	ΜΕΣΗ ΚΑΤΩΤΑΤΗ ΜΕ ΦΠΑ	ΜΕΣΗ ΑΝΩΤΑΤΗ ΜΕ ΦΠΑ	ΜΕΣΗ ΤΙΜΗ ΜΕ ΦΠΑ
ΝΟΜΟΣ ΑΙΤΩΛΙΑΣ ΚΑΙ ΑΚΑΡΝΑΝΙΑΣ	1,603	1,678	1,640
ΝΟΜΟΣ ΑΡΓΟΛΙΔΟΣ	1,599	1,672	1,635
ΝΟΜΟΣ ΑΡΚΑΔΙΑΣ	1,604	1,667	1,636
ΝΟΜΟΣ ΑΡΤΗΣ	1,623	1,672	1,648
ΝΟΜΟΣ ΑΤΤΙΚΗΣ	1,578	1,697	1,637
ΝΟΜΟΣ ΑΧΑΪΑΣ	1,583	1,682	1,633
ΝΟΜΟΣ ΒΟΙΩΤΙΑΣ	1,600	1,655	1,627
ΝΟΜΟΣ ΓΡΕΒΕΝΩΝ	1,610	1,620	1,615
ΝΟΜΟΣ ΔΡΑΜΑΣ	1,613	1,666	1,639
ΝΟΜΟΣ ΔΩΔΕΚΑΝΗΣΟΥ	1,581	1,678	1,630
ΝΟΜΟΣ ΕΒΡΟΥ	1,609	1,662	1,635
ΝΟΜΟΣ ΕΥΒΟΙΑΣ	1,594	1,693	1,643

ΝΟΜΟΣ	ΜΕΣΗ ΚΑΤΩΤΑΤΗ ΜΕ ΦΠΑ	ΜΕΣΗ ΑΝΩΤΑΤΗ ΜΕ ΦΠΑ	ΜΕΣΗ ΤΙΜΗ ΜΕ ΦΠΑ
ΝΟΜΟΣ ΕΥΡΥΤΑΝΙΑΣ	1,629	1,648	1,638
ΝΟΜΟΣ ΖΑΚΥΝΘΟΥ	1,619	1,671	1,645
ΝΟΜΟΣ ΗΛΕΙΑΣ	1,610	1,731	1,670
ΝΟΜΟΣ ΗΜΑΘΙΑΣ	1,596	1,634	1,615
ΝΟΜΟΣ ΗΡΑΚΛΕΙΟΥ	1,639	1,729	1,684
ΝΟΜΟΣ ΘΕΣΠΡΩΤΙΑΣ	1,617	1,670	1,644
ΝΟΜΟΣ ΘΕΣΣΑΛΟΝΙΚΗΣ	1,580	1,649	1,615
ΝΟΜΟΣ ΙΩΑΝΝΙΝΩΝ	1,602	1,664	1,633
ΝΟΜΟΣ ΚΑΒΑΛΑΣ	1,593	1,657	1,625
ΝΟΜΟΣ ΚΑΡΔΙΤΣΗΣ	1,598	1,660	1,629
ΝΟΜΟΣ ΚΑΣΤΟΡΙΑΣ	1,612	1,653	1,633
ΝΟΜΟΣ ΚΕΡΚΥΡΑΣ	1,632	1,682	1,657
ΝΟΜΟΣ ΚΕΦΑΛΛΗΝΙΑΣ	1,627	1,701	1,664
ΝΟΜΟΣ ΚΙΛΚΙΣ	1,600	1,634	1,617
ΝΟΜΟΣ ΚΟΖΑΝΗΣ	1,596	1,644	1,620
ΝΟΜΟΣ ΚΟΡΙΝΘΙΑΣ	1,596	1,670	1,633
ΝΟΜΟΣ ΚΥΚΛΑΔΩΝ	1,573	1,718	1,645
ΝΟΜΟΣ ΛΑΚΩΝΙΑΣ	1,609	1,713	1,661
ΝΟΜΟΣ ΛΑΡΙΣΗΣ	1,590	1,666	1,628
ΝΟΜΟΣ ΛΑΣΙΘΙΟΥ	1,664	1,731	1,697
ΝΟΜΟΣ ΛΕΣΒΟΥ	1,586	1,676	1,631
ΝΟΜΟΣ ΛΕΥΚΑΔΟΣ	1,635	1,676	1,655
ΝΟΜΟΣ ΜΑΓΝΗΣΙΑΣ	1,591	1,683	1,637
ΝΟΜΟΣ ΜΕΣΣΗΝΙΑΣ	1,608	1,689	1,648
ΝΟΜΟΣ ΞΑΝΘΗΣ	1,600	1,642	1,621
ΝΟΜΟΣ ΠΕΛΛΗΣ	1,592	1,641	1,616
ΝΟΜΟΣ ΠΙΕΡΙΑΣ	1,592	1,646	1,619
ΝΟΜΟΣ ΠΡΕΒΕΖΗΣ	1,610	1,677	1,644
ΝΟΜΟΣ ΡΕΘΥΜΝΗΣ	1,648	1,737	1,692
ΝΟΜΟΣ ΡΟΔΟΠΗΣ	1,600	1,675	1,637
ΝΟΜΟΣ ΣΑΜΟΥ	1,620	1,678	1,649
ΝΟΜΟΣ ΣΕΡΡΩΝ	1,598	1,639	1,618
ΝΟΜΟΣ ΤΡΙΚΑΛΩΝ	1,599	1,665	1,632
ΝΟΜΟΣ ΦΘΙΩΤΙΔΟΣ	1,602	1,647	1,624
ΝΟΜΟΣ ΦΛΩΡΙΝΗΣ	1,610	1,658	1,634
ΝΟΜΟΣ ΦΩΚΙΔΟΣ	1,621	1,639	1,630
ΝΟΜΟΣ ΧΑΛΚΙΔΙΚΗΣ	1,596	1,645	1,620
ΝΟΜΟΣ ΧΑΝΙΩΝ	1,650	1,736	1,693
ΝΟΜΟΣ ΧΙΟΥ	1,593	1,652	1,622
ΣΤΑΘΜΙΣΜΕΝΟΣ Μ.Ο.	1,591	1,682	1,636

* Μέσοι όροι ελάχιστων και μέγιστων τιμών χονδρικής όπως υποβάλλονται από τις εταιρείες εμπορίας στο Παρατηρητήριο Τιμών βάσει της ΚΥΑ 978/24-10-2011.

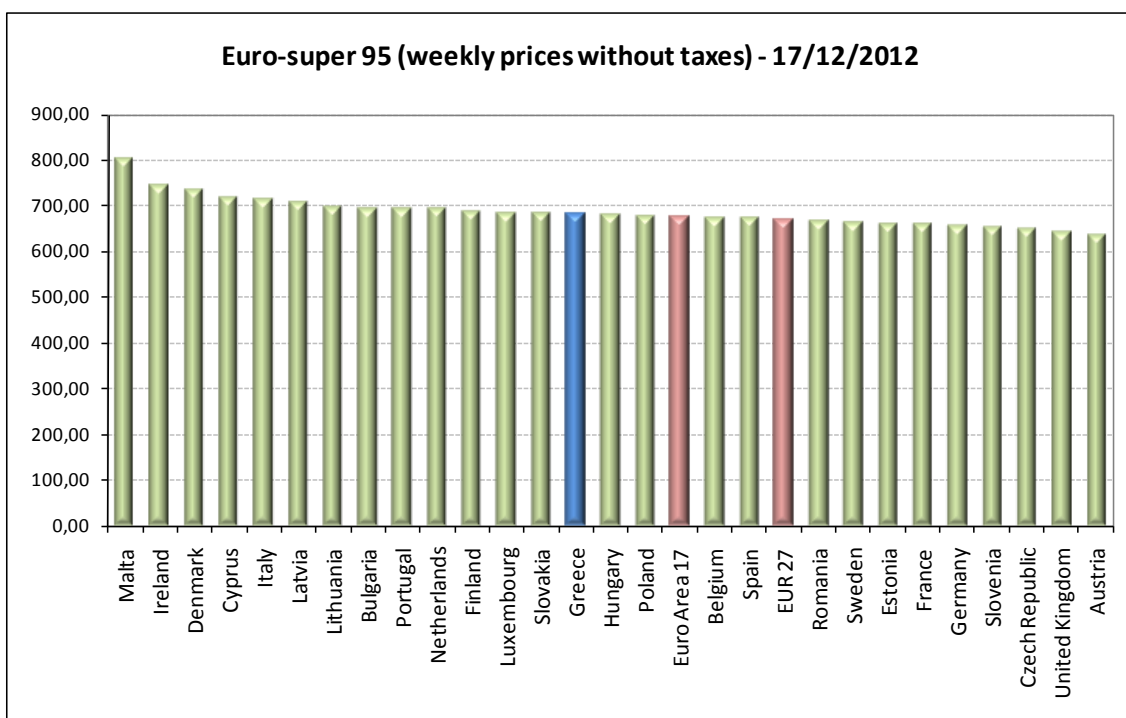
** Η στάθμιση γίνεται βάσει των όγκων πωλήσεων ανά τύπο καυσίμου ανά νομό.

2. γ. Συγκριτικά στοιχεία με Ε.Ε.

Αναλυτικά στοιχεία για τις τιμές καυσίμων και τους φόρους στις 27 χώρες της Ε.Ε. παρουσιάζονται στην ιστοσελίδα της Ευρωπαϊκής Επιτροπής:

http://ec.europa.eu/energy/observatory/oil/bulletin_en.htm

Οι λιανικές τιμές αμόλυβδης βενζίνης με φόρους και προ φόρων στις 27 χώρες της Ε.Ε. για τις 17/12/2012 (τελευταία επίσημα στοιχεία) παρουσιάζονται συγκριτικά κατά φθίνουσα σειρά στα παρακάτω διαγράμματα:



Πηγή: European Commission

*Οι συγκρίσεις των τιμών μεταξύ των διαφόρων χωρών θα πρέπει να γίνονται με ιδιαίτερη προσοχή εξαιτίας των διαφορών στην ποιότητα των προϊόντων, στις πρακτικές μάρκετινγκ, στις δομές της αγοράς και στις καταναλωτικές συνήθειες που επικρατούν σε κάθε χώρα.