



ΕΛΛΗΝΙΚΗ ΔΗΜΟΚΡΑΤΙΑ

ΥΠΟΥΡΓΕΙΟ ΑΝΑΠΤΥΞΗΣ ΚΑΙ ΑΝΤΑΓΩΝΙΣΤΙΚΟΤΗΤΑΣ

ΓΕΝΙΚΗ Δ/ΝΣΗ ΠΡΟΣΤΑΣΙΑΣ ΚΑΤΑΝΑΛΩΤΗ
& ΕΠΟΠΤΕΙΑΣ ΤΗΣ ΑΓΟΡΑΣ

Δ/ΝΣΗ ΠΟΛΙΤΙΚΗΣ & ΕΝΗΜΕΡΩΣΗΣ ΚΑΤΑΝΑΛΩΤΗ
ΠΑΡΑΤΗΡΗΤΗΡΙΟ ΤΙΜΩΝ & ΤΙΜΟΛΗΨΙΩΝ

Αθήνα, 2.12.2014

Αρ. Πρωτ.: 65879 οικ

ΕΒΔΟΜΑΔΙΑΙΟ ΔΕΛΤΙΟ ΕΠΙΣΚΟΠΗΣΗΣ ΤΙΜΩΝ ΚΑΥΣΙΜΩΝ

Παρασκευή, 28 Νοεμβρίου 2014

1. Τιμές Παρατηρητηρίου Υγρών Καυσίμων

Οι λιανικές τιμές των υγρών καυσίμων (αμόλυβδη 95 οκτ., σούπερ αμόλυβδη 100 οκτ., σούπερ LRP, πετρέλαιο κίνησης, πετρέλαιο θέρμανσης κατ' οίκον και υγραέριο κίνησης) αναρτώνται αναλυτικά στην ιστοσελίδα του Παρατηρητηρίου Τιμών Υγρών Καυσίμων του Υπουργείου Ανάπτυξης και Ανταγωνιστικότητας www.fuelprices.gr, όπου παρουσιάζονται καθημερινά οι ελάχιστες, μέσες και μέγιστες τιμές σε όλους τους Νομούς της χώρας.

Μέσες τιμές λιανικής πώλησης καυσίμων για όλη την Ελλάδα

Παρασκευή, 28 Νοεμβρίου 2014

Προϊόν	Μέση Τιμή
Αμόλυβδη 95 οκτ.	1,552
Αμόλυβδη 100 οκτ.	1,786
Super	1,752
Diesel Κίνησης	1,284
Diesel Θέρμανσης Κατ'οίκον	1,032
Υγραέριο κίνησης (Autogas)	0,797

* Η μέση τιμή πανελλαδικά υπολογίζεται από τον σταθμισμένο μέσο όρο με βάση τους όγκους πωλήσεων ανά τύπο καυσίμου ανά νομό.

** Δεν καταγράφεται κατανάλωση στο πετρέλαιο θέρμανσης για τη χρονική περίοδο 30/4 έως 15/10 κάθε έτους.

Στον παρακάτω πίνακα παρουσιάζονται οι μέσες τιμές λιανικής των υγρών καυσίμων ανά Νομό.

Μέσες τιμές λιανικής πώλησης καυσίμων ανά νομό
Παρασκευή, 28 Νοεμβρίου 2014

ΝΟΜΟΣ	Αμόλυβδη 95 οκτ.	Αμόλυβδη 100 οκτ.	Super	Diesel Κίνησης	Diesel Θέρμανσης Κατ'οίκον	Υγραέριο κίνησης (Autogas)
ΝΟΜΟΣ ΑΤΤΙΚΗΣ	1,523	1,759	1,707	1,256	1,016	0,755
ΝΟΜΟΣ ΑΙΤΩΛΙΑΣ ΚΑΙ ΑΚΑΡΝΑΝΙΑΣ	1,577	1,833	1,740	1,294	1,055	0,792
ΝΟΜΟΣ ΑΡΓΟΛΙΔΟΣ	1,560	1,775	1,700	1,273	1,026	0,777
ΝΟΜΟΣ ΑΡΚΑΔΙΑΣ	1,587	1,835	1,754	1,297	1,040	0,830
ΝΟΜΟΣ ΑΡΤΗΣ	1,588	1,789	1,748	1,305	1,064	0,782
ΝΟΜΟΣ ΑΧΑΪΑΣ	1,544	1,796	1,792	1,277	1,043	0,793
ΝΟΜΟΣ ΒΟΙΩΤΙΑΣ	1,562	1,831	1,731	1,282	1,022	0,768
ΝΟΜΟΣ ΓΡΕΒΕΝΩΝ	1,592	1,868	1,850	1,303	1,058	0,785
ΝΟΜΟΣ ΔΡΑΜΑΣ	1,558	1,819	1,628	1,281	1,008	0,835
ΝΟΜΟΣ ΔΩΔΕΚΑΝΗΣΟΥ	1,669	1,908	1,872	1,342	1,070	0,957
ΝΟΜΟΣ ΕΒΡΟΥ	1,597	1,861	1,837	1,310	1,034	0,884
ΝΟΜΟΣ ΕΥΒΟΙΑΣ	1,566	1,805	1,702	1,290	1,041	0,791
ΝΟΜΟΣ ΕΥΡΥΤΑΝΙΑΣ	1,624	1,925	1,790	1,331		0,799
ΝΟΜΟΣ ΖΑΚΥΝΘΟΥ	1,578	1,756	1,744	1,282	1,047	0,891
ΝΟΜΟΣ ΗΛΕΙΑΣ	1,570	1,800	1,686	1,281	1,031	0,790
ΝΟΜΟΣ ΗΜΑΘΙΑΣ	1,542	1,784		1,273	1,026	0,772
ΝΟΜΟΣ ΗΡΑΚΛΕΙΟΥ	1,640	1,836	1,760	1,341	1,040	0,943
ΝΟΜΟΣ ΘΕΣΠΡΩΤΙΑΣ	1,592	1,853		1,307	1,040	0,787
ΝΟΜΟΣ ΘΕΣΣΑΛΟΝΙΚΗΣ	1,519	1,755	1,768	1,250	1,020	0,836
ΝΟΜΟΣ ΙΩΑΝΝΙΝΩΝ	1,516	1,871	1,891	1,286	1,034	0,700
ΝΟΜΟΣ ΚΑΒΑΛΑΣ	1,568	1,799		1,285	1,029	0,827
ΝΟΜΟΣ ΚΑΡΔΙΤΣΗΣ	1,552	1,775		1,281	1,026	0,760
ΝΟΜΟΣ ΚΑΣΤΟΡΙΑΣ	1,589	1,859		1,306	1,045	0,784
ΝΟΜΟΣ ΚΕΡΚΥΡΑΣ	1,608	1,834		1,335	1,090	0,875
ΝΟΜΟΣ ΚΕΦΑΛΛΗΝΙΑΣ	1,686	1,893	1,820	1,377	1,079	0,910
ΝΟΜΟΣ ΚΙΛΚΙΣ	1,568	1,848		1,274	1,022	0,798
ΝΟΜΟΣ ΚΟΖΑΝΗΣ	1,558	1,800		1,298	1,035	0,729
ΝΟΜΟΣ ΚΟΡΙΝΘΙΑΣ	1,564	1,828	1,677	1,287	1,025	0,734
ΝΟΜΟΣ ΚΥΚΛΑΔΩΝ	1,731	1,928	1,820	1,420	1,130	0,885
ΝΟΜΟΣ ΛΑΚΩΝΙΑΣ	1,571	1,800	1,679	1,282	1,058	0,807
ΝΟΜΟΣ ΛΑΡΙΣΗΣ	1,548	1,776	1,719	1,265	1,032	0,782
ΝΟΜΟΣ ΛΑΣΙΘΙΟΥ	1,672	1,910	1,831	1,351	1,084	0,950
ΝΟΜΟΣ ΛΕΣΒΟΥ	1,636	1,881	1,699	1,342	1,132	0,925
ΝΟΜΟΣ ΛΕΥΚΑΔΟΣ	1,601	1,822	1,740	1,310	1,049	0,768
ΝΟΜΟΣ ΜΑΓΝΗΣΙΑΣ	1,561	1,805		1,287	1,028	0,799
ΝΟΜΟΣ ΜΕΣΣΗΝΙΑΣ	1,594	1,831	1,790	1,296	1,077	0,803
ΝΟΜΟΣ ΞΑΝΘΗΣ	1,547	1,788	1,829	1,266	1,019	0,852
ΝΟΜΟΣ ΠΕΛΛΗΣ	1,552	1,702		1,264	1,023	0,767
ΝΟΜΟΣ ΠΙΕΡΙΑΣ	1,547	1,762		1,255	1,007	0,825
ΝΟΜΟΣ ΠΡΕΒΕΖΗΣ	1,566	1,796		1,289	1,027	0,711
ΝΟΜΟΣ ΡΕΘΥΜΝΗΣ	1,629	1,872	1,890	1,335	1,083	0,898
ΝΟΜΟΣ ΡΟΔΟΠΗΣ	1,585	1,763	1,639	1,288	1,031	0,868
ΝΟΜΟΣ ΣΑΜΟΥ	1,675	1,864	1,785	1,359	1,170	
ΝΟΜΟΣ ΣΕΡΡΩΝ	1,548	1,751	1,820	1,274	1,018	0,799
ΝΟΜΟΣ ΤΡΙΚΑΛΩΝ	1,556	1,773		1,274	1,011	0,762
ΝΟΜΟΣ ΦΘΙΩΤΙΔΟΣ	1,566	1,827	1,747	1,278	1,052	0,803
ΝΟΜΟΣ ΦΛΩΡΙΝΗΣ	1,590	1,831	1,880	1,313	1,065	0,797
ΝΟΜΟΣ ΦΩΚΙΔΟΣ	1,608	1,860	1,693	1,320	1,090	
ΝΟΜΟΣ ΧΑΛΚΙΔΙΚΗΣ	1,586	1,834		1,299	1,039	0,845
ΝΟΜΟΣ ΧΑΝΙΩΝ	1,608	1,891	1,925	1,337	1,063	0,955
ΝΟΜΟΣ ΧΙΟΥ	1,676	1,895	1,920	1,359	1,040	

2. Απλή Αμόλυβδη Βενζίνη 95 οκτανίων

2. α. Διαμόρφωση τιμής

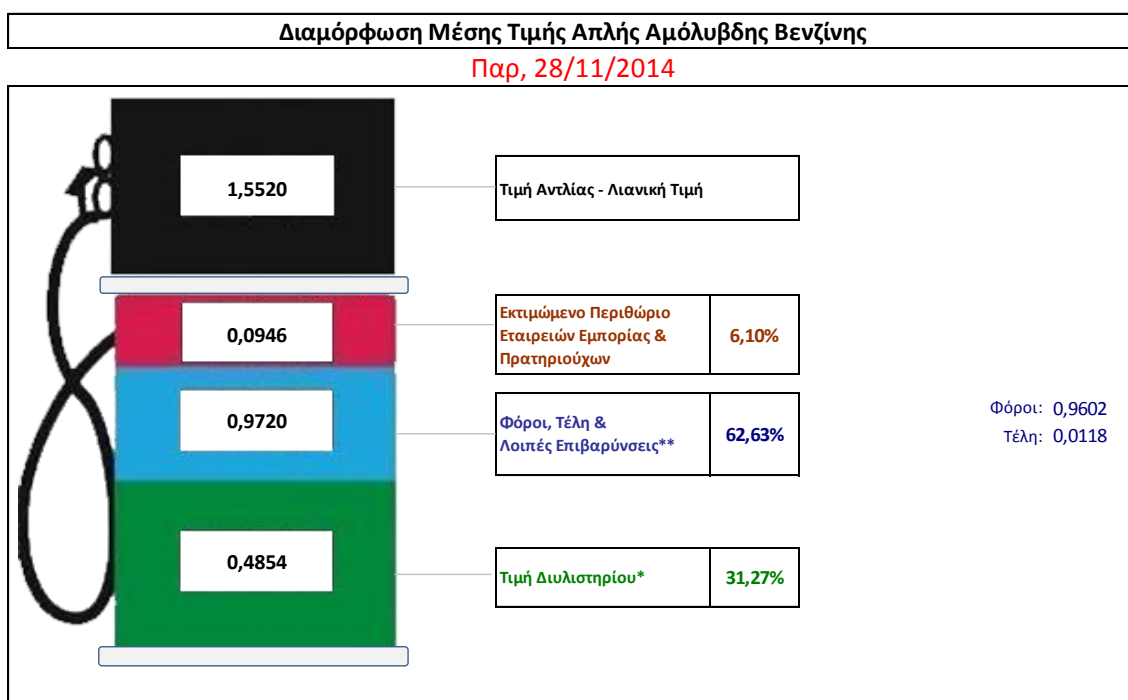
Η τιμή διυλιστηρίου της απλής αμόλυβδης βενζίνης 95 οκτανίων για την Πέμπτη 27/11/2014 διαμορφώθηκε στα 0,4854 € ανά λίτρο. Σε σχέση με την τιμή διυλιστηρίου της προηγούμενης εβδομάδας (20/11/2014) σημειώθηκε αύξηση κατά 0,009 € ανά λίτρο (0,9 λεπτά).

Οι φόροι, τα τέλη και οι λοιπές επιβαρύνσεις αντιστοιχούν σε 0,9720 € ανά λίτρο.

Η μέση τιμή λιανικής της απλής αμόλυβδης βενζίνης 95 οκτανίων για την Παρασκευή 28/11/2014 διαμορφώθηκε στα 1,552 € ανά λίτρο. Σε σχέση με την τιμή της προηγούμενης εβδομάδας (21/11/2014) σημειώθηκε μείωση κατά 0,010 € ανά λίτρο (1 λεπτό).

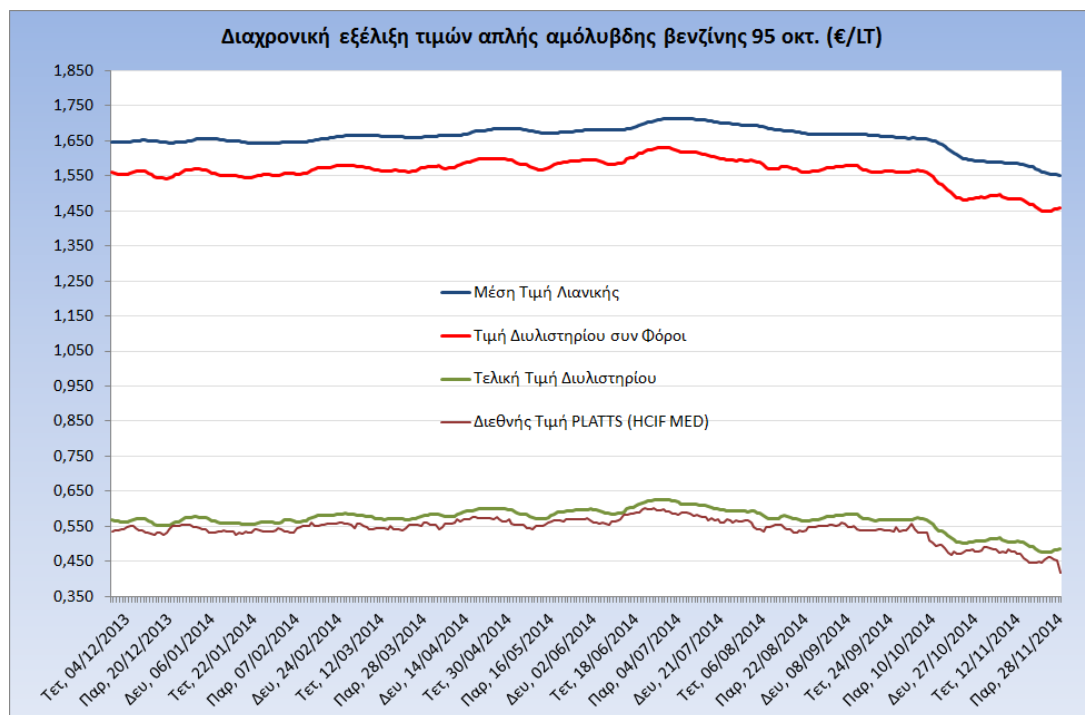
Το εκτιμώμενο περιθώριο των πρατηριούχων και των εταιρειών εμπορίας υπολογίζεται κατά μέσο όρο στα 0,0946€ ανά λίτρο (9,5 λεπτά).

Η τελική τιμή λιανικής διαμορφώνεται από την τιμή διυλιστηρίου κατά 31,3%, από τους φόρους (σταθερούς και μεταβλητούς) κατά 62,6%, και από τα εκτιμώμενα περιθώρια των εταιρειών εμπορίας, των μεταφορέων υγρών καυσίμων και των πρατηρίων κατά 6,1% (βλ. παρακάτω πίνακα).



* Τιμή διυλιστηρίου	0,4854
-Τιμή διυλιστηρίου προηγούμενης ημέρας (Μέση Σταθμική Τιμή εκ των δύο εταιρειών διύλισης)	
-Στην τιμή διυλιστηρίου περιλαμβάνονται οι ειδικές υπηρεσίες (φορτωτικά)	
** Τέλη	0,0118
-Ανταποδοτικό τέλος ΡΑΕ: 0,21 € ανά χίλια λίτρα. (Απόφαση 579/2013 - ΦΕΚ 3218/Β/18-12-13)	0,0002
-Εισφορά «Ειδικού Λογαριασμού Πετρελαιοειδών»: 1,2% επί της τιμής διυλιστηρίου. (Ν. 3335/2005 - ΦΕΚ 95/Α/20-4-2005)	0,0058
-Ειδικό τέλος Δικαιωμάτων Εκτέλεσης Τελωνειακών Εργασιών (ΔΕΤΕ): 0,5% της αξίας του αθροίσματος της τιμής εκ διυλιστηρίου και του ΕΦΚ. (Ν. 2093/92 - ΦΕΚ 181/Α/25-11-92)	0,0058
** Φόροι	0,9602
-Ειδικός Φόρος Κατανάλωσης (ΕΦΚ): για την απλή αμόλυβδη βενζίνη - 670 € ανά κυβικό μέτρο ή 0.67 € ανά λίτρο. (Ν. 3845/2010 - ΦΕΚ 65/Α/6-3-2010)	0,6700
-Φόρος Προστιθέμενης Αξίας (ΦΠΑ): 23% επί του συνόλου της τιμής διυλιστηρίου των μικτών ονομαστικών περιθωρίων κέρδους και των παραπάνω φορολογικών επιβαρύνσεων. (Ν. 3845/2010 - ΦΕΚ 65/Α/6-3-2010)	0,2902

Η εξέλιξη των διεθνών τιμών Platts (HCIF/MED), των τιμών διυλιστηρίου και των τιμών λιανικής της απλής αμόλυβδη βενζίνη 95 οκτ., καθώς και των αντίστοιχων ενδεικτικών περιθωρίων εμπορίας για το διάστημα των τελευταίων 12 μηνών παρουσιάζονται στο ακόλουθο διάγραμμα:



2. β. Χονδρική Τιμή Πώλησης

Ο μέσος όρος της χονδρικής τιμής πώλησης της απλής αμόλυβδη βενζίνης 95 οκτανίων από τις εταιρείες εμπορίας πετρελαιοειδών για την Παρασκευή 28/11/2014 ήταν 1,485 € ανά λίτρο.

Αναλυτικά, οι μέσες κατώτατες και ανώτατες τιμές χονδρικής, καθώς και η μέση τιμή ανά νομό παρουσιάζονται στον επόμενο πίνακα:

Μέσες Τιμές Χονδρικής Πώλησης Απλής Αμόλυβδη Βενζίνης ανά Νομό

Παρασκευή 28 Νοεμβρίου 2014

ΝΟΜΟΣ	ΜΕΣΗ ΚΑΤΩΤΑΤΗ ΜΕ ΦΠΑ	ΜΕΣΗ ΑΝΩΤΑΤΗ ΜΕ ΦΠΑ	ΜΕΣΗ ΤΙΜΗ ΜΕ ΦΠΑ
ΝΟΜΟΣ ΑΙΤΩΛΙΑΣ ΚΑΙ ΑΚΑΡΝΑΝΙΑΣ	1,453	1,501	1,477
ΝΟΜΟΣ ΑΡΓΟΛΙΔΟΣ	1,456	1,492	1,474
ΝΟΜΟΣ ΑΡΚΑΔΙΑΣ	1,449	1,496	1,472
ΝΟΜΟΣ ΑΡΤΗΣ	1,467	1,499	1,483
ΝΟΜΟΣ ΑΤΤΙΚΗΣ	1,430	1,543	1,487
ΝΟΜΟΣ ΑΧΑΪΑΣ	1,444	1,490	1,467
ΝΟΜΟΣ ΒΟΙΩΤΙΑΣ	1,448	1,493	1,471
ΝΟΜΟΣ ΓΡΕΒΕΝΩΝ	1,472	1,489	1,481
ΝΟΜΟΣ ΔΡΑΜΑΣ	1,473	1,495	1,484
ΝΟΜΟΣ ΔΩΔΕΚΑΝΗΣΟΥ	1,443	1,541	1,492
ΝΟΜΟΣ ΕΒΡΟΥ	1,466	1,514	1,490
ΝΟΜΟΣ ΕΥΒΟΙΑΣ	1,465	1,536	1,501

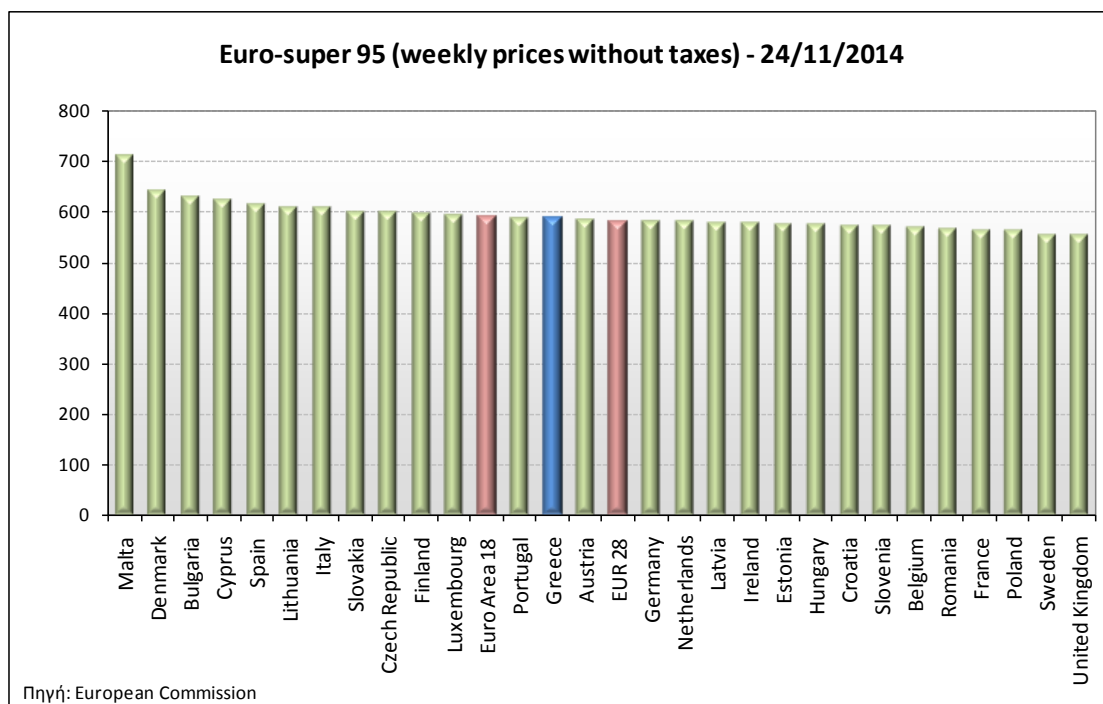
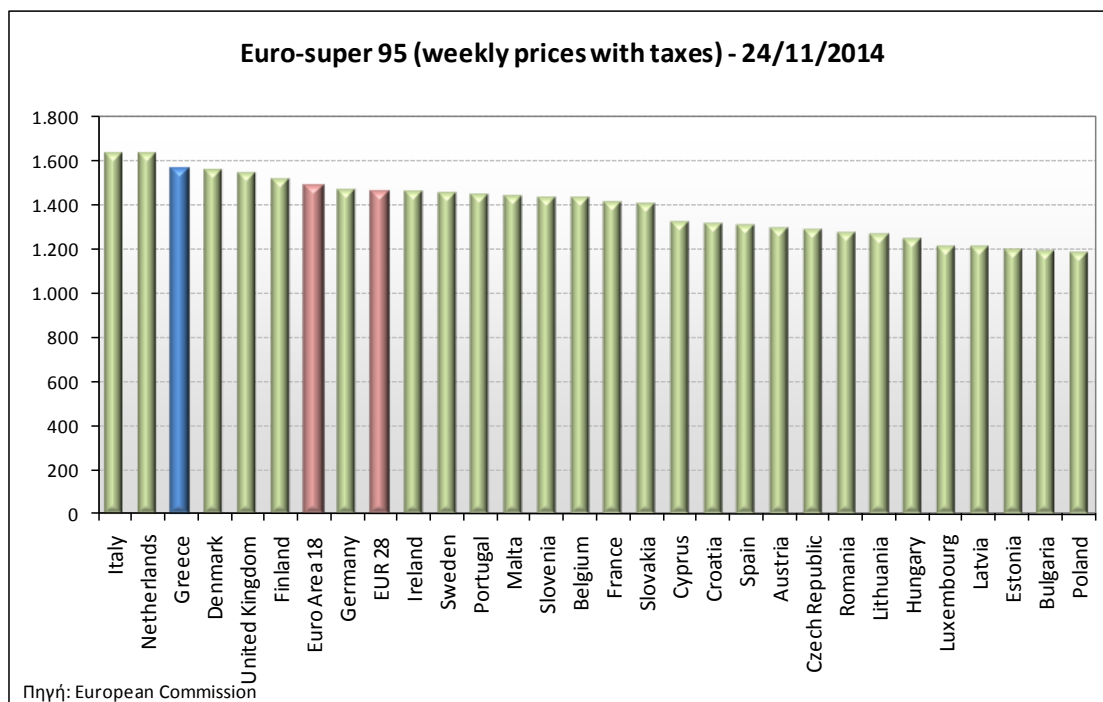
ΝΟΜΟΣ	ΜΕΣΗ ΚΑΤΩΤΑΤΗ ΜΕ ΦΠΑ	ΜΕΣΗ ΑΝΩΤΑΤΗ ΜΕ ΦΠΑ	ΜΕΣΗ ΤΙΜΗ ΜΕ ΦΠΑ
ΝΟΜΟΣ ΕΥΡΥΤΑΝΙΑΣ	1,492	1,509	1,501
ΝΟΜΟΣ ΖΑΚΥΝΘΟΥ	1,474	1,515	1,495
ΝΟΜΟΣ ΗΛΕΙΑΣ	1,467	1,553	1,510
ΝΟΜΟΣ ΗΜΑΘΙΑΣ	1,450	1,485	1,468
ΝΟΜΟΣ ΗΡΑΚΛΕΙΟΥ	1,489	1,597	1,543
ΝΟΜΟΣ ΘΕΣΠΡΩΤΙΑΣ	1,461	1,512	1,487
ΝΟΜΟΣ ΘΕΣΣΑΛΟΝΙΚΗΣ	1,437	1,493	1,465
ΝΟΜΟΣ ΙΩΑΝΝΙΝΩΝ	1,444	1,517	1,480
ΝΟΜΟΣ ΚΑΒΑΛΑΣ	1,448	1,504	1,476
ΝΟΜΟΣ ΚΑΡΔΙΤΣΗΣ	1,454	1,499	1,477
ΝΟΜΟΣ ΚΑΣΤΟΡΙΑΣ	1,468	1,494	1,481
ΝΟΜΟΣ ΚΕΡΚΥΡΑΣ	1,473	1,524	1,498
ΝΟΜΟΣ ΚΕΦΑΛΛΗΝΙΑΣ	1,466	1,554	1,510
ΝΟΜΟΣ ΚΙΛΚΙΣ	1,460	1,501	1,480
ΝΟΜΟΣ ΚΟΖΑΝΗΣ	1,463	1,489	1,476
ΝΟΜΟΣ ΚΟΡΙΝΘΙΑΣ	1,444	1,505	1,475
ΝΟΜΟΣ ΚΥΚΛΑΔΩΝ	1,459	1,536	1,497
ΝΟΜΟΣ ΛΑΚΩΝΙΑΣ	1,460	1,519	1,490
ΝΟΜΟΣ ΛΑΡΙΣΗΣ	1,443	1,509	1,476
ΝΟΜΟΣ ΛΑΣΙΘΙΟΥ	1,499	1,563	1,531
ΝΟΜΟΣ ΛΕΣΒΟΥ	1,444	1,520	1,482
ΝΟΜΟΣ ΛΕΥΚΑΔΟΣ	1,473	1,512	1,492
ΝΟΜΟΣ ΜΑΓΝΗΣΙΑΣ	1,447	1,525	1,486
ΝΟΜΟΣ ΜΕΣΣΗΝΙΑΣ	1,469	1,565	1,517
ΝΟΜΟΣ ΞΑΝΘΗΣ	1,455	1,485	1,470
ΝΟΜΟΣ ΠΕΛΛΗΣ	1,448	1,492	1,470
ΝΟΜΟΣ ΠΙΕΡΙΑΣ	1,445	1,490	1,468
ΝΟΜΟΣ ΠΡΕΒΕΖΗΣ	1,460	1,502	1,481
ΝΟΜΟΣ ΡΕΘΥΜΝΗΣ	1,506	1,554	1,530
ΝΟΜΟΣ ΡΟΔΟΠΗΣ	1,453	1,505	1,479
ΝΟΜΟΣ ΣΑΜΟΥ	1,469	1,532	1,501
ΝΟΜΟΣ ΣΕΡΡΩΝ	1,450	1,486	1,468
ΝΟΜΟΣ ΤΡΙΚΑΛΩΝ	1,448	1,499	1,474
ΝΟΜΟΣ ΦΘΙΩΤΙΔΟΣ	1,454	1,497	1,476
ΝΟΜΟΣ ΦΛΩΡΙΝΗΣ	1,461	1,495	1,478
ΝΟΜΟΣ ΦΩΚΙΔΟΣ	1,476	1,495	1,486
ΝΟΜΟΣ ΧΑΛΚΙΔΙΚΗΣ	1,449	1,496	1,473
ΝΟΜΟΣ ΧΑΝΙΩΝ	1,498	1,565	1,531
ΝΟΜΟΣ ΧΙΟΥ	1,460	1,496	1,478
ΣΤΑΘΜΙΣΜΕΝΟΣ Μ.Ο.	1,445	1,525	1,485

* Μέσοι όροι ελάχιστων και μέγιστων τιμών χονδρικής όπως υποβάλλονται από τις εταιρείες εμπορίας στο Παρατηρητήριο Τιμών βάσει της ΚΥΑ 978/24-10-2011.

** Η στάθμιση γίνεται βάσει των όγκων πωλήσεων ανά τύπο καυσίμου ανά νομό.

2. γ. Συγκριτικά στοιχεία με Ε.Ε.

Οι λιανικές τιμές αμόλυβδης βενζίνης με φόρους και προ φόρων στις 28 χώρες της Ε.Ε. για τις 24/11/2014 (τελευταία επίσημα στοιχεία) παρουσιάζονται συγκριτικά κατά φθίνουσα σειρά στα παρακάτω διαγράμματα:



Αναλυτικά στοιχεία για τις τιμές καυσίμων και τους φόρους στις 28 χώρες της Ε.Ε. παρουσιάζονται στην ιστοσελίδα της Ευρωπαϊκής Επιτροπής:

*Οι συγκρίσεις των τιμών μεταξύ των διαφόρων χωρών θα πρέπει να γίνονται με ιδιαίτερη προσοχή εξαιτίας των διαφορών στην ποιότητα των προϊόντων, στις πρακτικές μάρκετινγκ, στις δομές της αγοράς και στις καταναλωτικές συνήθειες που επικρατούν σε κάθε χώρα.

3. Πετρέλαιο Κίνησης (Biodiesel)

3. α. Διαμόρφωση τιμής

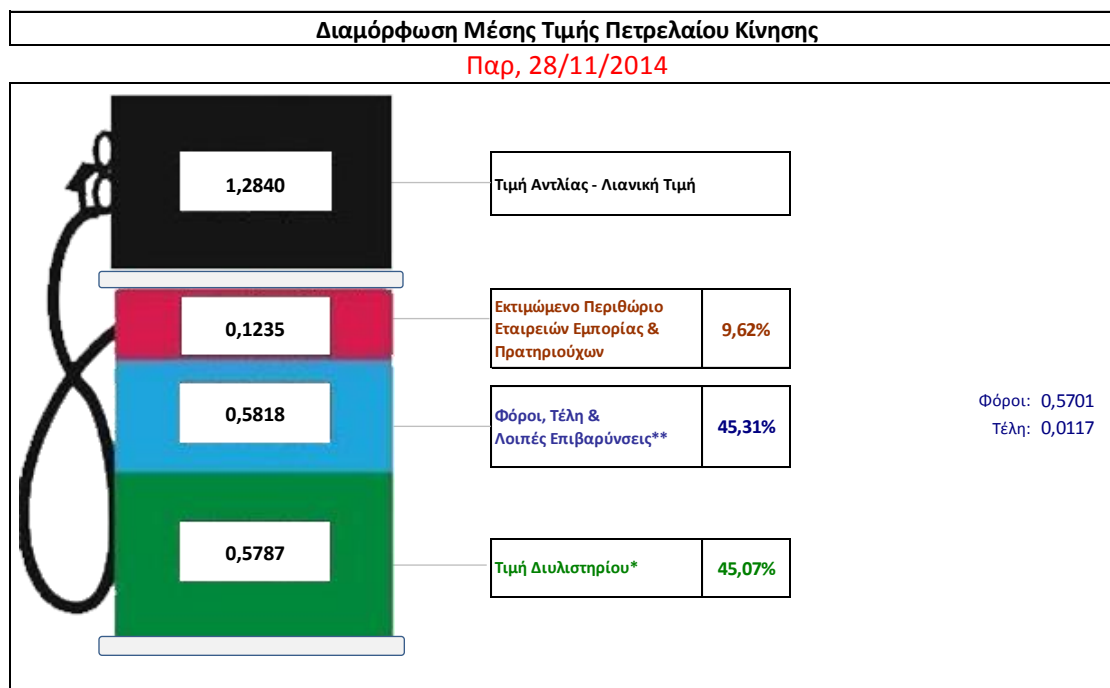
Η τιμή διυλιστηρίου του πετρελαίου κίνησης για την Πέμπτη 27/11/2014 διαμορφώθηκε στα 0,5787 € ανά λίτρο. Σε σχέση με την τιμή διυλιστηρίου της προηγούμενης εβδομάδας (20/11/2014) σημειώθηκε αύξηση κατά 0,0009 € ανά λίτρο (0,1 λεπτά).

Οι φόροι, τα τέλη και οι λοιπές επιβαρύνσεις αντιστοιχούν σε 0,5818 € ανά λίτρο.

Η μέση τιμή λιανικής του πετρελαίου κίνησης για την Παρασκευή 28/11/2014 διαμορφώθηκε στα 1,284 € ανά λίτρο. Σε σχέση με την τιμή της προηγούμενης εβδομάδας (20/11/2014) σημειώθηκε μείωση κατά 0,008 € ανά λίτρο (0,8 λεπτά).

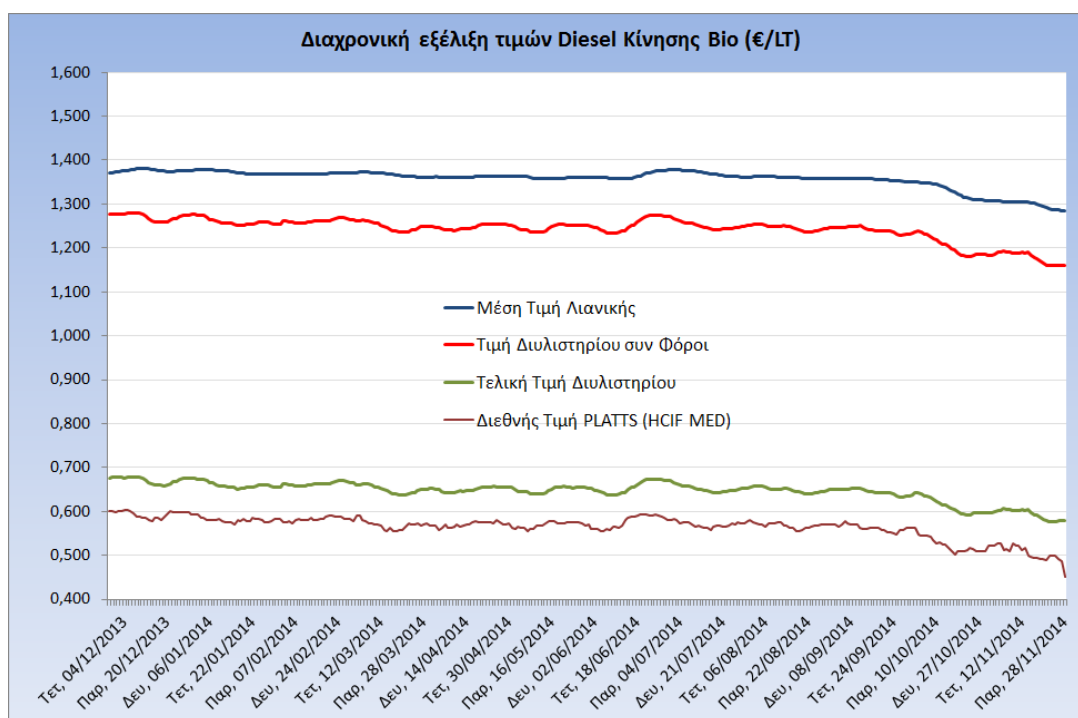
Το εκτιμώμενο περιθώριο των πρατηριούχων και των εταιρειών εμπορίας υπολογίζεται κατά μέσο όρο στα 0,1235 € ανά λίτρο (12,35 λεπτά).

Η τελική τιμή λιανικής διαμορφώνεται από την τιμή διυλιστηρίου κατά 45,1%, από τους φόρους (σταθερούς και μεταβλητούς) κατά 45,3%, και από τα εκτιμώμενα περιθώρια των εταιρειών εμπορίας, των μεταφορέων υγρών καυσίμων και των πρατηρίων κατά 9,6% (βλ. παρακάτω πίνακα).



* Τιμή διυλιστηρίου	0,5787
-Τιμή διυλιστηρίου προηγούμενης ημέρας (Μέση Σταθμική Τιμή εκ των δύο εταιρειών διύλισης)	
-Στην τιμή διυλιστηρίου περιλαμβάνονται οι ειδικές υπηρεσίες (φορτωτικά)	
** Τέλη	0,0117
-Ανταποδοτικό τέλος ΡΑΕ: 0,21 € ανά χιλία λίτρα. (Απόφαση 579/2013 - ΦΕΚ 3218/Β/18-12-13)	
-Εισφορά «Ειδικού Λογαριασμού Πετρελαιοειδών»: 1,2% επί της τιμής διυλιστηρίου. (Ν. 3335/2005 - ΦΕΚ 95/Α/20-4-2005)	
-Ειδικό τέλος Δικαιωμάτων Εκτέλεσης Τελωνειακών Εργασιών (ΔΕΤΕ): 0,5% της αξίας του αθροίσματος της τιμής εκ διυλιστηρίου και του ΕΦΚ. (Ν. 2093/92 - ΦΕΚ 181/Α/25-11-92)	
** Φόροι	0,5701
-Ειδικός Φόρος Κατανάλωσης (ΕΦΚ): για το πετρέλαιο κίνησης - 330 € ανά κυβικό μέτρο ή 0,330 € ανά λίτρο. (Ν. 4092/2012 (ΦΕΚ 220/Α/8-11-12)	
-Φόρος Προστιθέμενης Αξίας (ΦΠΑ): 23% επί του συνόλου της τιμής διυλιστηρίου των μικτών ονομαστικών περιθωρίων κέρδους και των παραπάνω φορολογικών επιβαρύνσεων. (Ν. 3845/2010 - ΦΕΚ 65/Α/6-3-2010)	

Η εξέλιξη των διεθνών τιμών Platts (HCIF/MED), των τιμών διυλιστηρίου και των τιμών λιανικής για το πετρέλαιο κίνησης, καθώς και των αντίστοιχων ενδεικτικών περιθωρίων εμπορίας για το διάστημα των τελευταίων 12 μηνών παρουσιάζονται στο ακόλουθο διάγραμμα:



3. β. Χονδρική Τιμή Πώλησης

Ο μέσος όρος της χονδρικής τιμής πώλησης του πετρελαίου κίνησης από τις εταιρείες εμπορίας πετρελαιοειδών για την Παρασκευή 28/11/2014 ήταν 1,181 € ανά λίτρο.

Αναλυτικά, οι μέσες κατώτατες και ανώτατες τιμές χονδρικής, καθώς και η μέση τιμή ανά νομό παρουσιάζονται στον επόμενο πίνακα:

Μέσες Τιμές Χονδρικής Πώλησης Πετρελαίου Κίνησης ανά Νομό

Παρασκευή 28 Νοεμβρίου 2014

ΝΟΜΟΣ	ΜΕΣΗ ΚΑΤΩΤΑΤΗ ΜΕ ΦΠΑ	ΜΕΣΗ ΑΝΩΤΑΤΗ ΜΕ ΦΠΑ	ΜΕΣΗ ΤΙΜΗ ΜΕ ΦΠΑ
ΝΟΜΟΣ ΑΙΤΩΛΙΑΣ ΚΑΙ ΑΚΑΡΝΑΝΙΑΣ	1,151	1,208	1,179
ΝΟΜΟΣ ΑΡΓΟΛΙΔΟΣ	1,151	1,192	1,171
ΝΟΜΟΣ ΑΡΚΑΔΙΑΣ	1,143	1,196	1,170
ΝΟΜΟΣ ΑΡΤΗΣ	1,165	1,200	1,182
ΝΟΜΟΣ ΑΤΤΙΚΗΣ	1,123	1,239	1,181
ΝΟΜΟΣ ΑΧΑΪΑΣ	1,145	1,198	1,172
ΝΟΜΟΣ ΒΟΙΩΤΙΑΣ	1,140	1,218	1,179
ΝΟΜΟΣ ΓΡΕΒΕΝΩΝ	1,165	1,190	1,177
ΝΟΜΟΣ ΔΡΑΜΑΣ	1,160	1,195	1,178
ΝΟΜΟΣ ΔΩΔΕΚΑΝΗΣΟΥ	1,149	1,230	1,189
ΝΟΜΟΣ ΕΒΡΟΥ	1,094	1,224	1,159
ΝΟΜΟΣ ΕΥΒΟΙΑΣ	1,157	1,226	1,191

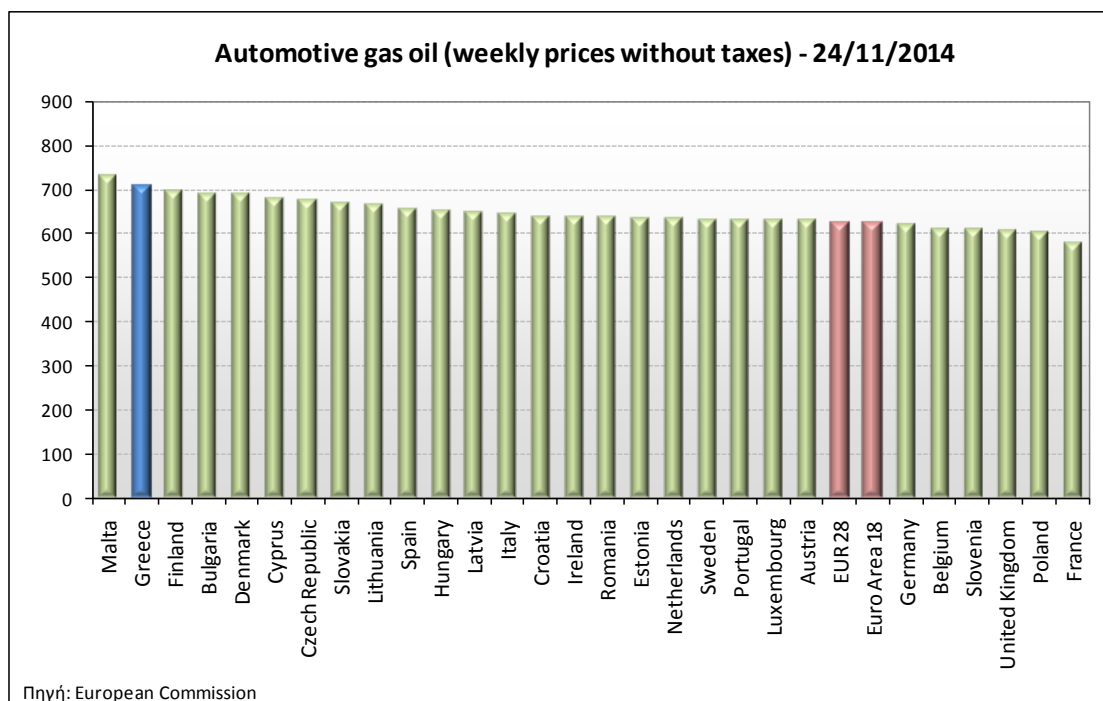
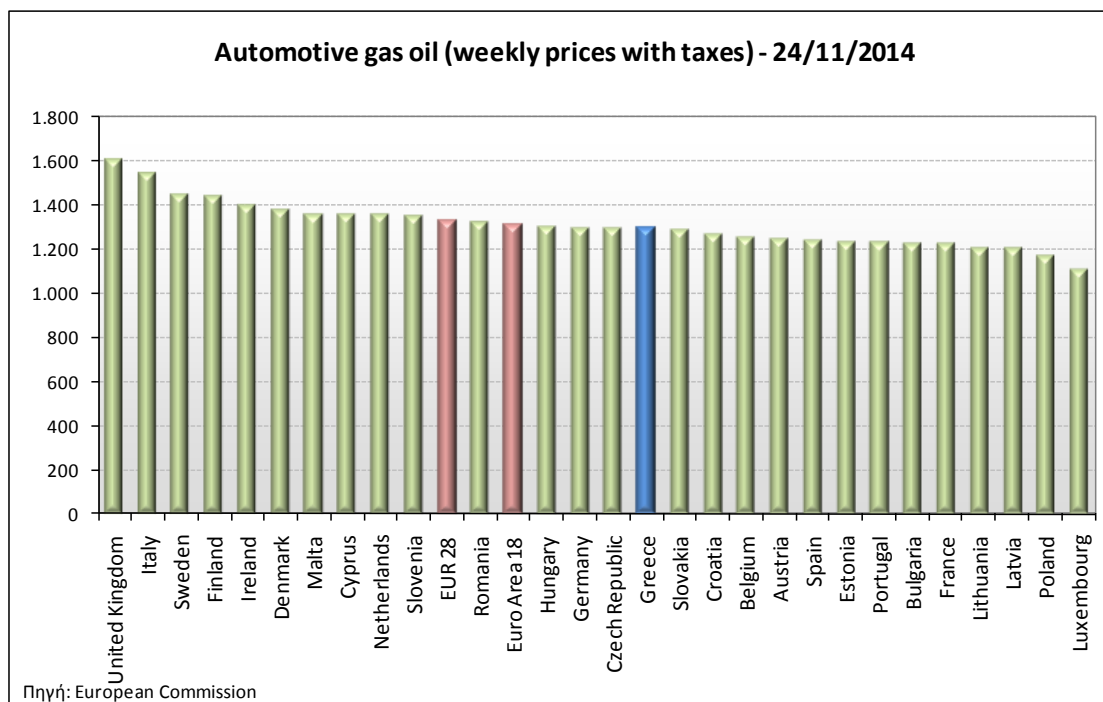
ΝΟΜΟΣ	ΜΕΣΗ ΚΑΤΩΤΑΤΗ ΜΕ ΦΠΑ	ΜΕΣΗ ΑΝΩΤΑΤΗ ΜΕ ΦΠΑ	ΜΕΣΗ ΤΙΜΗ ΜΕ ΦΠΑ
ΝΟΜΟΣ ΕΥΡΥΤΑΝΙΑΣ	1,197	1,207	1,202
ΝΟΜΟΣ ΖΑΚΥΝΘΟΥ	1,168	1,214	1,191
ΝΟΜΟΣ ΗΛΕΙΑΣ	1,156	1,242	1,199
ΝΟΜΟΣ ΗΜΑΘΙΑΣ	1,146	1,179	1,162
ΝΟΜΟΣ ΗΡΑΚΛΕΙΟΥ	1,180	1,268	1,224
ΝΟΜΟΣ ΘΕΣΠΡΩΤΙΑΣ	1,151	1,199	1,175
ΝΟΜΟΣ ΘΕΣΣΑΛΟΝΙΚΗΣ	1,132	1,222	1,177
ΝΟΜΟΣ ΙΩΑΝΝΙΝΩΝ	1,141	1,208	1,175
ΝΟΜΟΣ ΚΑΒΑΛΑΣ	1,140	1,203	1,172
ΝΟΜΟΣ ΚΑΡΔΙΤΣΗΣ	1,150	1,202	1,176
ΝΟΜΟΣ ΚΑΣΤΟΡΙΑΣ	1,157	1,186	1,171
ΝΟΜΟΣ ΚΕΡΚΥΡΑΣ	1,171	1,242	1,206
ΝΟΜΟΣ ΚΕΦΑΛΛΗΝΙΑΣ	1,168	1,276	1,222
ΝΟΜΟΣ ΚΙΛΚΙΣ	1,145	1,205	1,175
ΝΟΜΟΣ ΚΟΖΑΝΗΣ	1,151	1,203	1,177
ΝΟΜΟΣ ΚΟΡΙΝΘΙΑΣ	1,138	1,205	1,172
ΝΟΜΟΣ ΚΥΚΛΑΔΩΝ	1,167	1,232	1,200
ΝΟΜΟΣ ΛΑΚΩΝΙΑΣ	1,147	1,233	1,190
ΝΟΜΟΣ ΛΑΡΙΣΗΣ	1,140	1,195	1,168
ΝΟΜΟΣ ΛΑΣΙΘΙΟΥ	1,190	1,237	1,214
ΝΟΜΟΣ ΛΕΣΒΟΥ	1,149	1,220	1,185
ΝΟΜΟΣ ΛΕΥΚΑΔΟΣ	1,174	1,207	1,190
ΝΟΜΟΣ ΜΑΓΝΗΣΙΑΣ	1,145	1,222	1,183
ΝΟΜΟΣ ΜΕΣΣΗΝΙΑΣ	1,160	1,240	1,200
ΝΟΜΟΣ ΞΑΝΘΗΣ	1,151	1,184	1,167
ΝΟΜΟΣ ΠΕΛΛΗΣ	1,142	1,190	1,166
ΝΟΜΟΣ ΠΙΕΡΙΑΣ	1,140	1,188	1,164
ΝΟΜΟΣ ΠΡΕΒΕΖΗΣ	1,167	1,200	1,183
ΝΟΜΟΣ ΡΕΘΥΜΝΗΣ	1,205	1,242	1,223
ΝΟΜΟΣ ΡΟΔΟΠΗΣ	1,151	1,208	1,179
ΝΟΜΟΣ ΣΑΜΟΥ	1,168	1,216	1,192
ΝΟΜΟΣ ΣΕΡΡΩΝ	1,147	1,179	1,163
ΝΟΜΟΣ ΤΡΙΚΑΛΩΝ	1,143	1,196	1,170
ΝΟΜΟΣ ΦΘΙΩΤΙΔΟΣ	1,145	1,192	1,169
ΝΟΜΟΣ ΦΛΩΡΙΝΗΣ	1,166	1,197	1,181
ΝΟΜΟΣ ΦΩΚΙΔΟΣ	1,169	1,192	1,180
ΝΟΜΟΣ ΧΑΛΚΙΔΙΚΗΣ	1,147	1,203	1,175
ΝΟΜΟΣ ΧΑΝΙΩΝ	1,205	1,270	1,238
ΝΟΜΟΣ ΧΙΟΥ	1,165	1,199	1,182
ΣΤΑΘΜΙΣΜΕΝΟΣ Μ.Ο.	1,144	1,219	1,181

* Μέσοι όροι ελάχιστων και μέγιστων τιμών χονδρικής όπως υποβάλλονται από τις εταιρείες εμπορίας στο Παρατηρητήριο Τιμών βάσει της ΚΥΑ 978/24-10-2011.

** Η στάθμιση γίνεται βάσει των όγκων πωλήσεων ανά τύπο καυσίμου ανά νομό.

3. γ. Συγκριτικά στοιχεία με Ε.Ε.

Οι λιανικές τιμές πετρελαίου κίνησης με φόρους και προ φόρων στις 28 χώρες της Ε.Ε. για τις 24/11/2014 (τελευταία επίσημα στοιχεία) παρουσιάζονται συγκριτικά κατά φθίνουσα σειρά στα παρακάτω διαγράμματα:



Αναλυτικά στοιχεία για τις τιμές καυσίμων και τους φόρους στις 28 χώρες της Ε.Ε. παρουσιάζονται στην ιστοσελίδα της Ευρωπαϊκής Επιτροπής: http://ec.europa.eu/energy/observatory/oil/bulletin_en.htm

*Οι συγκρίσεις των τιμών μεταξύ των διαφόρων χωρών θα πρέπει να γίνονται με ιδιαίτερη προσοχή εξαιτίας των διαφορών στην ποιότητα των προϊόντων, στις πρακτικές μάρκετινγκ, στις δομές της αγοράς και στις καταναλωτικές συνήθειες που επικρατούν σε κάθε χώρα.