

ΕΒΔΟΜΑΔΙΑΙΟ ΔΕΛΤΙΟ ΕΠΙΣΚΟΠΗΣΗΣ ΤΙΜΩΝ ΚΑΥΣΙΜΩΝ

Παρασκευή, 28 ΑΠΡΙΛΙΟΥ 2017

1. Τιμές Παρατηρητηρίου Υγρών Καυσίμων

Οι λιανικές τιμές των υγρών καυσίμων (αμόλυβδη 95 οκτ., σούπερ αμόλυβδη 100 οκτ., σούπερ LRP, πετρέλαιο κίνησης και υγραέριο κίνησης) αναρτώνται αναλυτικά στην ιστοσελίδα του Παρατηρητηρίου Τιμών Υγρών Καυσίμων του Υπουργείου Ανάπτυξης και Ανταγωνιστικότητας www.fuelprices.gr, όπου παρουσιάζονται καθημερινά οι ελάχιστες, μέσες και μέγιστες τιμές σε όλους τους Νομούς της χώρας.

Μέσες τιμές λιανικής πώλησης καυσίμων για όλη την Ελλάδα

Παρασκευή, 28 ΑΠΡΙΛΙΟΥ 2017

Προϊόν	Μέση Τιμή
Αμόλυβδη 95 οκτ.	1,543
Αμόλυβδη 100 οκτ.	1,725
Super	1,652
Diesel Κίνησης	1,287
Diesel Θέρμανσης Κατ'οίκον	0,974
Υγραέριο κίνησης (Autogas)	0,833

* Η μέση τιμή πανελλαδικά υπολογίζεται από τον σταθμισμένο μέσο όρο με βάση τους όγκους πωλήσεων ανά τύπο καυσίμου ανά νομό.

** Δεν καταγράφεται κατανάλωση στο πετρέλαιο θέρμανσης για τη χρονική περίοδο 30/4 έως 15/10 κάθε έτους.

Στον παρακάτω πίνακα παρουσιάζονται οι μέσες τιμές λιανικής των υγρών καυσίμων ανά Νομό.

Μέσες τιμές λιανικής πώλησης καυσίμων ανά νομό
Παρασκευή, 28 ΑΠΡΙΛΙΟΥ 2017

ΝΟΜΟΣ	Αμόλυβδη 95 οκτ.	Αμόλυβδη 100 οκτ.	Super	Diesel Κίνησης	Diesel Θέρμανσης Κατ'οίκον	Υγραέριο κίνησης (Autogas)
ΝΟΜΟΣ ΑΤΤΙΚΗΣ	1,517	1,710	1,615	1,257	0,957	0,786
ΝΟΜΟΣ ΑΙΤΩΛΙΑΣ ΚΑΙ ΑΚΑΡΝΑΝΙΑΣ	1,569	1,742	1,628	1,298	1,009	0,873
ΝΟΜΟΣ ΑΡΓΟΛΙΔΟΣ	1,533	1,697		1,265	0,997	0,818
ΝΟΜΟΣ ΑΡΚΑΔΙΑΣ	1,575	1,747	1,900	1,307	0,985	0,863
ΝΟΜΟΣ ΑΡΤΗΣ	1,538	1,701		1,294	1,002	0,831
ΝΟΜΟΣ ΑΧΑΪΑΣ	1,530	1,734	1,738	1,292	0,985	0,847
ΝΟΜΟΣ ΒΟΙΩΤΙΑΣ	1,550	1,748	1,665	1,282	0,961	0,835
ΝΟΜΟΣ ΓΡΕΒΕΝΩΝ	1,590	1,760		1,321	1,005	0,864
ΝΟΜΟΣ ΔΡΑΜΑΣ	1,522	1,718		1,260	0,949	0,870
ΝΟΜΟΣ ΔΩΔΕΚΑΝΗΣΟΥ	1,683	1,860		1,376	1,084	
ΝΟΜΟΣ ΕΒΡΟΥ	1,576	1,731		1,303	0,976	0,862
ΝΟΜΟΣ ΕΥΒΟΙΑΣ	1,555	1,724	1,644	1,296	0,985	0,843
ΝΟΜΟΣ ΕΥΡΥΤΑΝΙΑΣ	1,627	1,871		1,359	1,039	0,845
ΝΟΜΟΣ ΖΑΚΥΝΘΟΥ	1,583	1,712		1,308	1,020	1,017
ΝΟΜΟΣ ΗΛΕΙΑΣ	1,556	1,706	1,657	1,280	0,961	0,845
ΝΟΜΟΣ ΗΜΑΘΙΑΣ	1,520	1,716		1,266	0,965	0,785
ΝΟΜΟΣ ΗΡΑΚΛΕΙΟΥ	1,598	1,749		1,320	0,979	0,907
ΝΟΜΟΣ ΘΕΣΠΡΩΤΙΑΣ	1,580	1,781		1,313	1,063	0,807
ΝΟΜΟΣ ΘΕΣΣΑΛΟΝΙΚΗΣ	1,517	1,698		1,255	0,953	0,854
ΝΟΜΟΣ ΙΩΑΝΝΙΝΩΝ	1,533	1,819	1,275	1,295	0,973	0,824
ΝΟΜΟΣ ΚΑΒΑΛΑΣ	1,565	1,750		1,300	0,991	0,849
ΝΟΜΟΣ ΚΑΡΔΙΤΣΗΣ	1,549	1,720		1,285	0,983	0,811
ΝΟΜΟΣ ΚΑΣΤΟΡΙΑΣ	1,583	1,748		1,310	1,007	0,856
ΝΟΜΟΣ ΚΕΡΚΥΡΑΣ	1,601	1,768		1,323	1,037	0,950
ΝΟΜΟΣ ΚΕΦΑΛΛΗΝΙΑΣ	1,623	1,782		1,351	1,035	0,995
ΝΟΜΟΣ ΚΙΛΚΙΣ	1,554	1,774		1,263	0,970	0,847
ΝΟΜΟΣ ΚΟΖΑΝΗΣ	1,547	1,693		1,289	0,970	0,785
ΝΟΜΟΣ ΚΟΡΙΝΘΙΑΣ	1,543	1,732	1,695	1,282	0,966	0,850
ΝΟΜΟΣ ΚΥΚΛΑΔΩΝ	1,793	1,928	1,870	1,470	1,114	0,955
ΝΟΜΟΣ ΛΑΚΩΝΙΑΣ	1,569	1,723		1,290	0,979	0,858
ΝΟΜΟΣ ΛΑΡΙΣΗΣ	1,546	1,714	1,548	1,282	0,968	0,800
ΝΟΜΟΣ ΛΑΣΙΘΙΟΥ	1,619	1,785		1,330	1,025	0,892
ΝΟΜΟΣ ΛΕΣΒΟΥ	1,590	1,768		1,323	1,044	0,913
ΝΟΜΟΣ ΛΕΥΚΑΔΟΣ	1,571	1,764	1,640	1,299	1,006	0,838
ΝΟΜΟΣ ΜΑΓΝΗΣΙΑΣ	1,567	1,746		1,301	0,997	0,872
ΝΟΜΟΣ ΜΕΣΣΗΝΙΑΣ	1,570	1,736	1,670	1,288	1,022	0,869
ΝΟΜΟΣ ΞΑΝΘΗΣ	1,530	1,712		1,260	0,951	0,748
ΝΟΜΟΣ ΠΕΛΛΗΣ	1,536	1,692		1,275	0,948	0,800
ΝΟΜΟΣ ΠΙΕΡΙΑΣ	1,541	1,725		1,262	0,948	0,850
ΝΟΜΟΣ ΠΡΕΒΕΖΗΣ	1,547	1,704		1,279	0,985	0,796
ΝΟΜΟΣ ΡΕΘΥΜΝΗΣ	1,612	1,769		1,334	0,971	0,917
ΝΟΜΟΣ ΡΟΔΟΠΗΣ	1,542	1,669		1,263	0,960	0,843
ΝΟΜΟΣ ΣΑΜΟΥ	1,684	1,812		1,381		0,896
ΝΟΜΟΣ ΣΕΡΡΩΝ	1,528	1,679		1,256	0,953	0,841
ΝΟΜΟΣ ΤΡΙΚΑΛΩΝ	1,562	1,730		1,302	0,960	0,824
ΝΟΜΟΣ ΦΘΙΩΤΙΔΟΣ	1,561	1,773	1,595	1,283	0,990	0,857
ΝΟΜΟΣ ΦΛΩΡΙΝΗΣ	1,549	1,729		1,287	0,990	0,828
ΝΟΜΟΣ ΦΩΚΙΔΟΣ	1,591	1,761	1,690	1,319	1,016	0,873
ΝΟΜΟΣ ΧΑΛΚΙΔΙΚΗΣ	1,563	1,707		1,288	0,980	0,872
ΝΟΜΟΣ ΧΑΝΙΩΝ	1,593	1,787		1,327	0,975	0,931
ΝΟΜΟΣ ΧΙΟΥ	1,593	1,762	1,934	1,300	0,984	

2. Απλή Αμόλυβδη Βενζίνη 95 οκτανίων

2. α. Διαμόρφωση τιμής

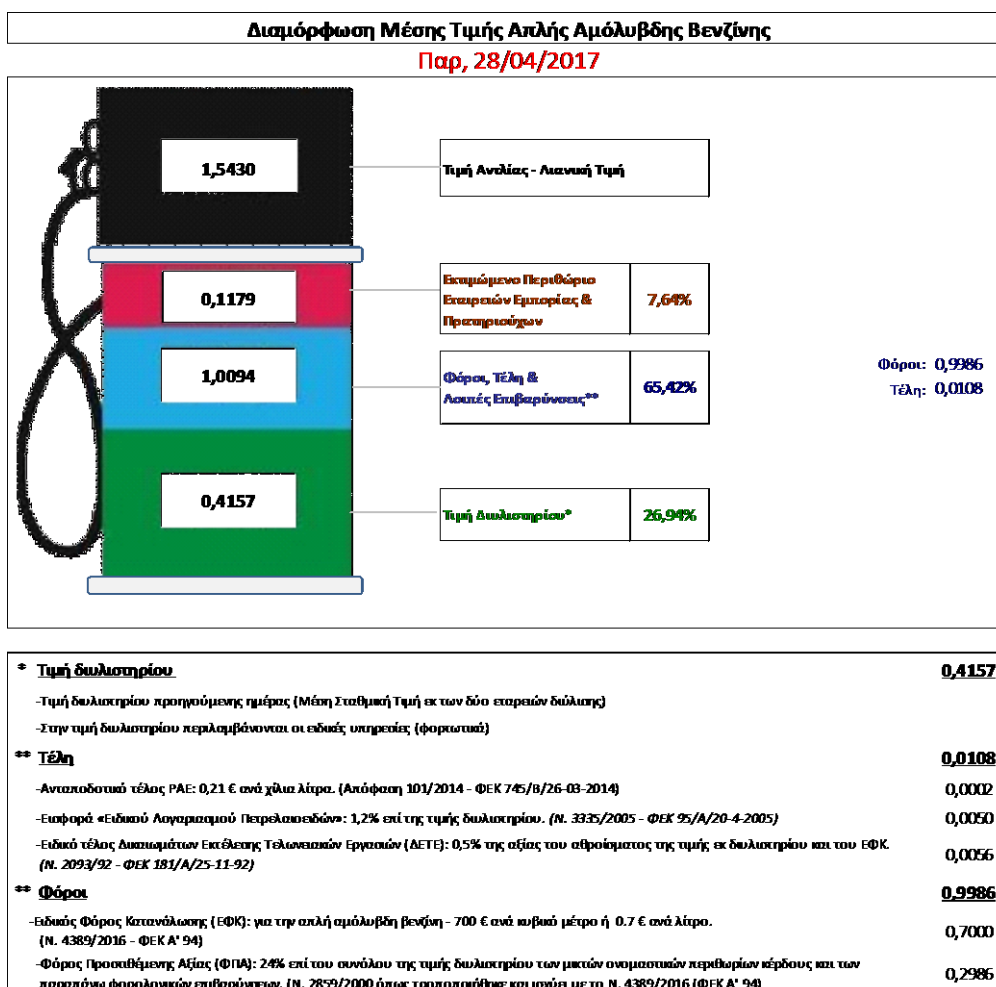
Η τιμή διυλιστηρίου της απλής αμόλυβδης βενζίνης 95 οκτανίων για την Πέμπτη 27/04/2017 διαμορφώθηκε στα 0,4157€ ανά λίτρο. Σε σχέση με την τιμή διυλιστηρίου της προηγούμενης εβδομάδας (21/04/2017) σημειώθηκε μείωση κατά 0,028ανά λίτρο (2,8 λεπτά).

Οι φόροι, τα τέλη και οι λοιπές επιβαρύνσεις αντιστοιχούν σε 1,0094 € ανά λίτρο.

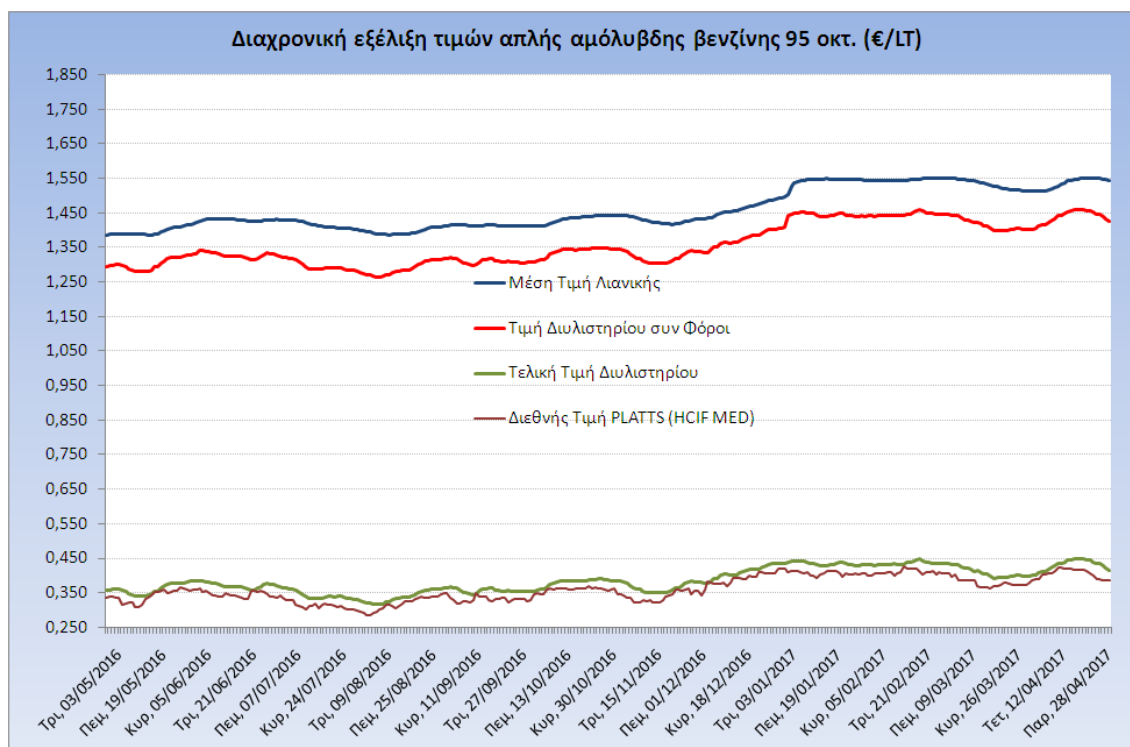
Η μέση τιμή λιανικής της απλής αμόλυβδης βενζίνης 95 οκτανίων για την Παρασκευή 28/04/2017 διαμορφώθηκε στα 1,5430 € ανά λίτρο. Σε σχέση με την τιμή της προηγούμενης εβδομάδας (21/04/2017) σημειώθηκε αύξηση κατά 0,008 ανά λίτρο (0,8 λεπτά).

Το εκτιμώμενο περιθώριο των πρατηριούχων και των εταιρειών εμπορίας υπολογίζεται κατά μέσο όρο στα 0,1179 ανά λίτρο (12 λεπτά).

Η τελική τιμή λιανικής διαμορφώνεται από την τιμή διυλιστηρίου κατά 27%, από τους φόρους (σταθερούς και μεταβλητούς) κατά 65,42%, και από τα εκτιμώμενα περιθώρια των εταιρειών εμπορίας, των μεταφορέων υγρών καυσίμων και των πρατηρίων κατά 7,64% (βλ. παρακάτω πίνακα).



Η εξέλιξη των διεθνών τιμών Platts (HCIF/MED), των τιμών διυλιστηρίου και των τιμών λιανικής της απλής αμόλυβδη βενζίνη 95 οκτ., καθώς και των αντίστοιχων ενδεικτικών περιθωρίων εμπορίας για το διάστημα των τελευταίων 12 μηνών παρουσιάζονται στο ακόλουθο διάγραμμα:



2. β. Χονδρική Τιμή Πώλησης

Ο μέσος όρος της χονδρικής τιμής πώλησης της απλής αμόλυβδη βενζίνης 95 οκτανίων από τις εταιρείες εμπορίας πετρελαιοειδών για την Παρασκευή 28/04/2017 ήταν 1,444 € ανά λίτρο.

Αναλυτικά, οι μέσες κατώτατες και ανώτατες τιμές χονδρικής, καθώς και η μέση τιμή ανά νομό παρουσιάζονται στον επόμενο πίνακα:

Μέσες Τιμές Χονδρικής Πώλησης Απλής Αμόλυβδη Βενζίνης ανά Νομό Παρασκευή, 28 ΑΠΡΙΛΙΟΥ 2017

ΝΟΜΟΣ	ΜΕΣΗ ΚΑΤΩΤΑΤΗ ΜΕ ΦΠΑ	ΜΕΣΗ ΑΝΩΤΑΤΗ ΜΕ ΦΠΑ	ΜΕΣΗ ΤΙΜΗ ΜΕ ΦΠΑ
ΝΟΜΟΣ ΑΙΤΩΛΙΑΣ ΚΑΙ ΑΚΑΡΝΑΝΙΑΣ	1,396	1,467	1,432
ΝΟΜΟΣ ΑΡΓΟΛΙΔΟΣ	1,408	1,441	1,424
ΝΟΜΟΣ ΑΡΚΑΔΙΑΣ	1,403	1,463	1,433
ΝΟΜΟΣ ΑΡΤΗΣ	1,399	1,436	1,417
ΝΟΜΟΣ ΑΤΤΙΚΗΣ	1,382	1,536	1,459
ΝΟΜΟΣ ΑΧΑΪΑΣ	1,398	1,445	1,421
ΝΟΜΟΣ ΒΟΙΩΤΙΑΣ	1,405	1,466	1,435
ΝΟΜΟΣ ΓΡΕΒΕΝΩΝ	1,426	1,459	1,442
ΝΟΜΟΣ ΔΡΑΜΑΣ	1,399	1,449	1,424
ΝΟΜΟΣ ΔΩΔΕΚΑΝΗΣΟΥ	1,398	1,537	1,467
ΝΟΜΟΣ ΕΒΡΟΥ	1,406	1,453	1,430
ΝΟΜΟΣ ΕΥΒΟΙΑΣ	1,393	1,462	1,427

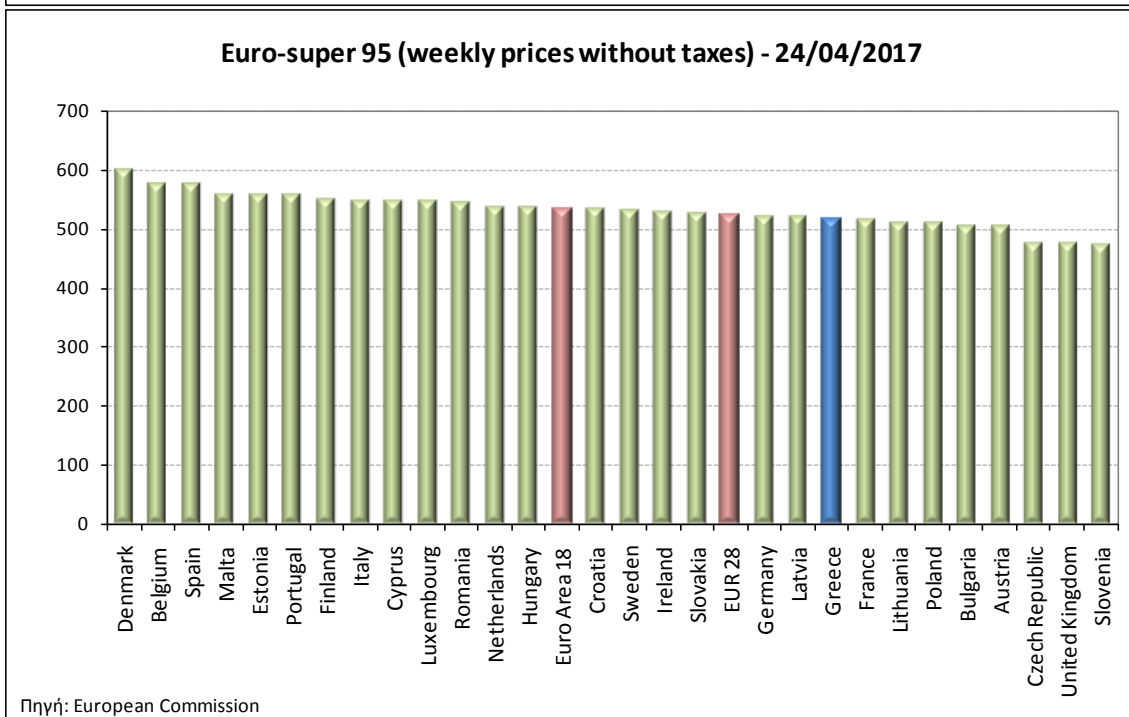
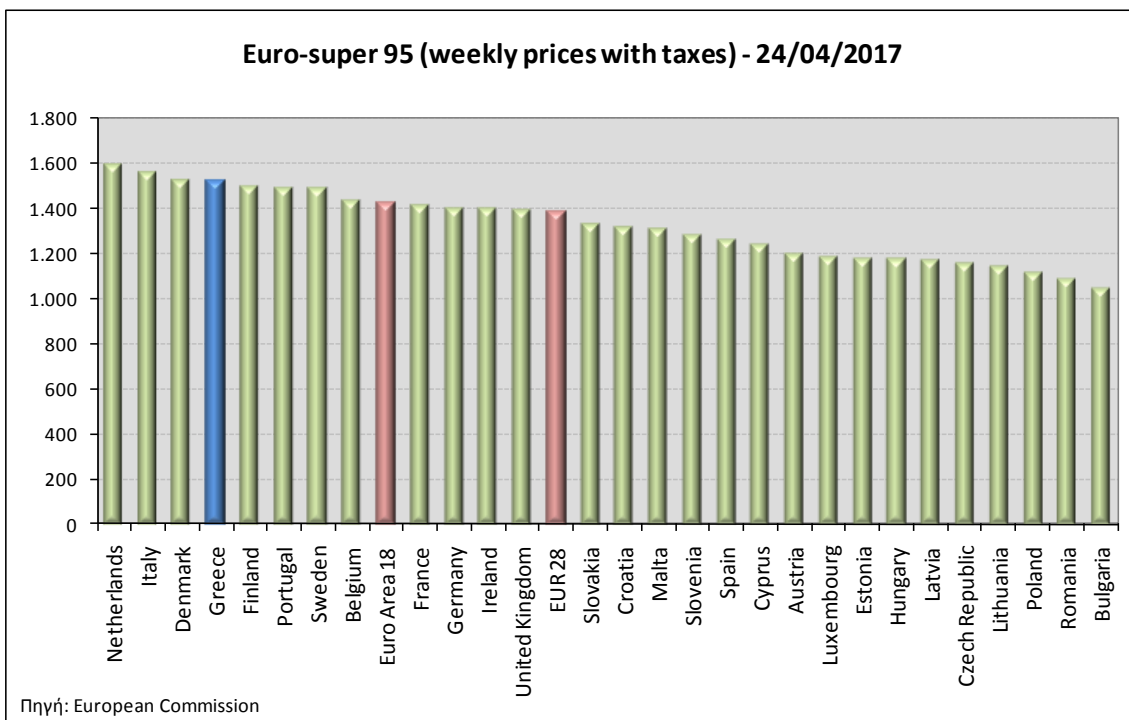
ΝΟΜΟΣ	ΜΕΣΗ ΚΑΤΩΤΑΤΗ ΜΕ ΦΠΑ	ΜΕΣΗ ΑΝΩΤΑΤΗ ΜΕ ΦΠΑ	ΜΕΣΗ ΤΙΜΗ ΜΕ ΦΠΑ
ΝΟΜΟΣ ΕΥΡΥΤΑΝΙΑΣ	1,448	1,497	1,472
ΝΟΜΟΣ ΖΑΚΥΝΘΟΥ	1,411	1,451	1,431
ΝΟΜΟΣ ΗΛΕΙΑΣ	1,419	1,455	1,437
ΝΟΜΟΣ ΗΜΑΘΙΑΣ	1,395	1,460	1,427
ΝΟΜΟΣ ΗΡΑΚΛΕΙΟΥ	1,428	1,511	1,469
ΝΟΜΟΣ ΘΕΣΠΡΩΤΙΑΣ	1,410	1,513	1,461
ΝΟΜΟΣ ΘΕΣΣΑΛΟΝΙΚΗΣ	1,391	1,455	1,423
ΝΟΜΟΣ ΙΩΑΝΝΙΝΩΝ	1,396	1,436	1,416
ΝΟΜΟΣ ΚΑΒΑΛΑΣ	1,403	1,467	1,435
ΝΟΜΟΣ ΚΑΡΔΙΤΣΗΣ	1,405	1,461	1,433
ΝΟΜΟΣ ΚΑΣΤΟΡΙΑΣ	1,398	1,458	1,428
ΝΟΜΟΣ ΚΕΡΚΥΡΑΣ	1,409	1,456	1,433
ΝΟΜΟΣ ΚΕΦΑΛΛΗΝΙΑΣ	1,442	1,512	1,477
ΝΟΜΟΣ ΚΙΛΚΙΣ	1,405	1,431	1,418
ΝΟΜΟΣ ΚΟΖΑΝΗΣ	1,393	1,458	1,425
ΝΟΜΟΣ ΚΟΡΙΝΘΙΑΣ	1,398	1,433	1,415
ΝΟΜΟΣ ΚΥΚΛΑΔΩΝ	1,433	1,523	1,478
ΝΟΜΟΣ ΛΑΚΩΝΙΑΣ	1,420	1,452	1,436
ΝΟΜΟΣ ΛΑΡΙΣΗΣ	1,396	1,469	1,433
ΝΟΜΟΣ ΛΑΣΙΘΙΟΥ	1,445	1,495	1,470
ΝΟΜΟΣ ΛΕΣΒΟΥ	1,350	1,414	1,382
ΝΟΜΟΣ ΛΕΥΚΑΔΟΣ	1,424	1,468	1,446
ΝΟΜΟΣ ΜΑΓΝΗΣΙΑΣ	1,386	1,481	1,434
ΝΟΜΟΣ ΜΕΣΣΗΝΙΑΣ	1,423	1,455	1,439
ΝΟΜΟΣ ΞΑΝΘΗΣ	1,402	1,465	1,434
ΝΟΜΟΣ ΠΕΛΛΗΣ	1,404	1,463	1,433
ΝΟΜΟΣ ΠΙΕΡΙΑΣ	1,404	1,470	1,437
ΝΟΜΟΣ ΠΡΕΒΕΖΗΣ	1,426	1,437	1,432
ΝΟΜΟΣ ΡΕΘΥΜΝΗΣ	1,442	1,496	1,469
ΝΟΜΟΣ ΡΟΔΟΠΗΣ	1,404	1,450	1,427
ΝΟΜΟΣ ΣΑΜΟΥ	1,391	1,581	1,486
ΝΟΜΟΣ ΣΕΡΡΩΝ	1,402	1,443	1,422
ΝΟΜΟΣ ΤΡΙΚΑΛΩΝ	1,404	1,466	1,435
ΝΟΜΟΣ ΦΘΙΩΤΙΔΟΣ	1,403	1,457	1,430
ΝΟΜΟΣ ΦΛΩΡΙΝΗΣ	1,403	1,449	1,426
ΝΟΜΟΣ ΦΩΚΙΔΟΣ	1,411	1,452	1,432
ΝΟΜΟΣ ΧΑΛΚΙΔΙΚΗΣ	1,397	1,446	1,421
ΝΟΜΟΣ ΧΑΝΙΩΝ	1,435	1,503	1,469
ΝΟΜΟΣ ΧΙΟΥ	1,393	1,460	1,426
ΣΤΑΘΜΙΣΜΕΝΟΣ Μ.Ο.	1,395	1,493	1,444

* Μέσοι όροι ελάχιστων και μέγιστων τιμών χονδρικής όπως υποβάλλονται από τις εταιρείες εμπορίας στο Παρατηρητήριο Τιμών βάσει της ΚΥΑ 978/24-10-2011.

** Η στάθμιση γίνεται βάσει των όγκων πωλήσεων ανά τύπο καυσίμου ανά νομό.

2. γ. Συγκριτικά στοιχεία με Ε.Ε.

Οι λιανικές τιμές αμόλυβδης βενζίνης με φόρους και προ φόρων στις 28 χώρες της Ε.Ε. για τις 24/04/2017 (τελευταία επίσημα στοιχεία) παρουσιάζονται συγκριτικά κατά φθίνουσα σειρά στα παρακάτω διαγράμματα:



Αναλυτικά στοιχεία για τις τιμές καυσίμων και τους φόρους στις 28 χώρες της Ε.Ε. παρουσιάζονται στην ιστοσελίδα της Ευρωπαϊκής Επιτροπής: *Οι συγκρίσεις των τιμών μεταξύ των διαφόρων χωρών θα πρέπει να γίνονται με ιδιαίτερη προσοχή εξαιτίας των διαφορών στην ποιότητα των προϊόντων, στις πρακτικές μάρκετινγκ, στις δομές της αγοράς και στις καταναλωτικές συνήθειες που επικρατούν σε κάθε χώρα.

3. Πετρέλαιο Κίνησης (Biodiesel)

3. α. Διαμόρφωση τιμής

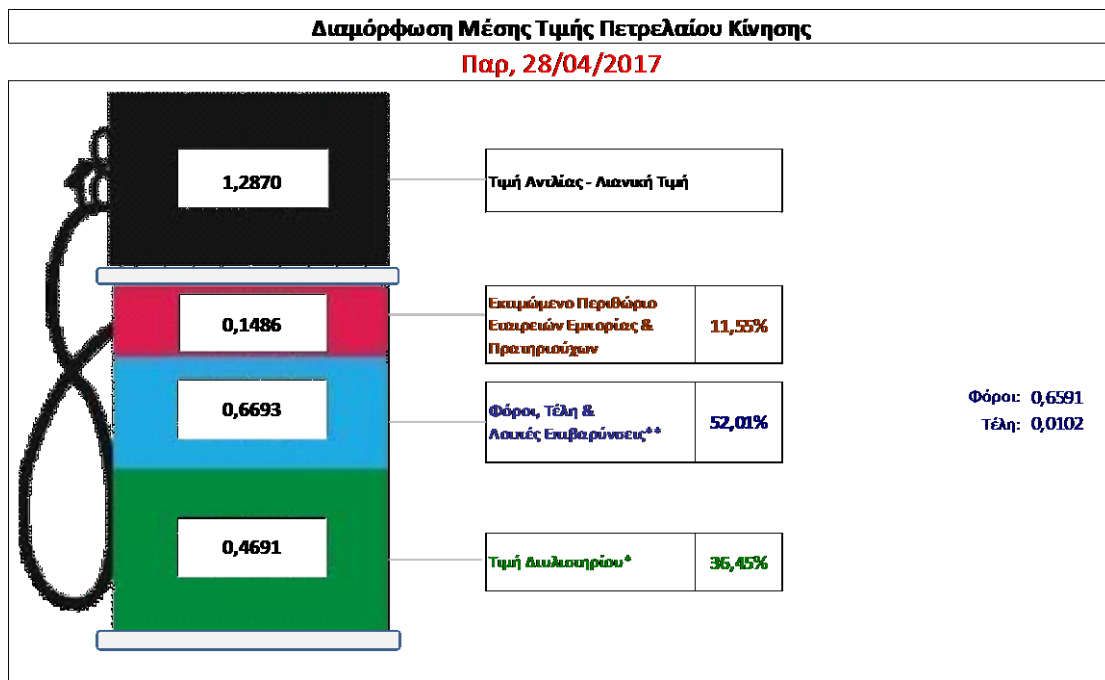
Η τιμή διυλιστηρίου του πετρελαίου κίνησης για την Πέμπτη 27/04/2017 διαμορφώθηκε στα 0,4691€ ανά λίτρο. Σε σχέση με την τιμή διυλιστηρίου της προηγούμενης εβδομάδας (20/04/2017) σημειώθηκε μείωση κατά 0,028 ανά λίτρο (2,8 λεπτά).

Οι φόροι, τα τέλη και οι λοιπές επιβαρύνσεις αντιστοιχούν σε 0,6693 € ανά λίτρο.

Η μέση τιμή λιανικής του πετρελαίου κίνησης για την Παρασκευή 28/04/2017 διαμορφώθηκε στα 1,2870 € ανά λίτρο. Σε σχέση με την τιμή της προηγούμενης εβδομάδας (21/04/2017) σημειώθηκε μείωση κατά 0,004 ανά λίτρο (0,4 λεπτά).

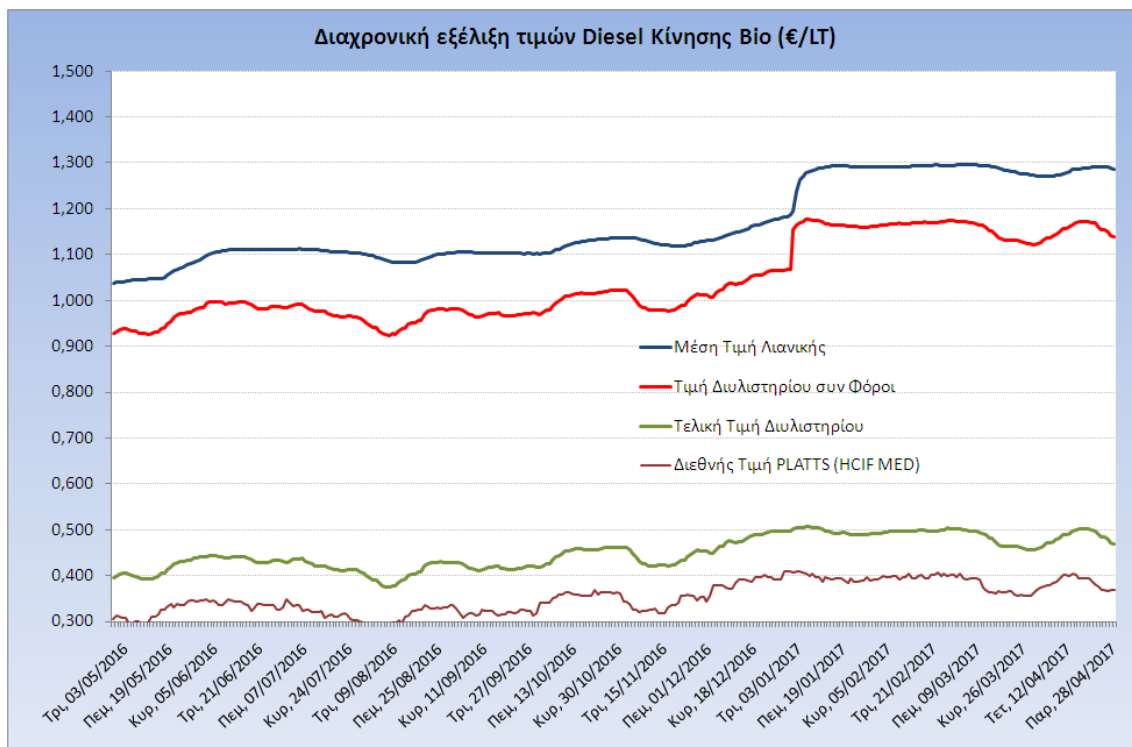
Το εκτιμώμενο περιθώριο των πρατηριούχων και των εταιρειών εμπορίας υπολογίζεται κατά μέσο όρο στα 0,1486€ ανά λίτρο (14,9 λεπτά).

Η τελική τιμή λιανικής διαμορφώνεται από την τιμή διυλιστηρίου κατά 36,45%, από τους φόρους σταθερούς και μεταβλητούς) κατά 52%, και από τα εκτιμώμενα περιθώρια των εταιρειών εμπορίας, των μεταφορέων υγρών καυσίμων και των πρατηρίων κατά 11,55% (βλ. παρακάτω πίνακα).



* Τιμή διυλιστηρίου	0,4691
-Τιμή διυλιστηρίου προηγούμενης ημέρας (Μέση Σταθμική Τιμή εκ των δύο εταιρειών διύλισης)	
-Στην τιμή διυλιστηρίου περιλαμβάνονται οι ειδικές υπηρεσίες (φορτωτικά)	
** Τέλη	0,0102
-Ανασποδοτικό τέλος ΡΑΕ: 0,21 € ανά χλια λίτρα. (Απόφαση 101/2014 - ΦΕΚ 745/Β/26-03-2014)	
-Εισφορά «Ειδικού Λογαριασμού Πετρελαιοεσίων»: 1,2% επί της τιμής διυλιστηρίου. (Ν. 3335/2005 - ΦΕΚ 95/Α/20-4-2005)	
-Ειδικό τέλος Δικαιωμάτων Εκτέλεσης Τελωνειακών Εργασιών (ΔΕΤΕ): 0,5% της αξίας του αθροίσματος της τιμής εκδιυλιστηρίου και του ΕΦΚ. (Ν. 2093/92 - ΦΕΚ 181/Α/25-11-92)	
** Φόροι	0,6591
-Ειδικός Φόρος Κατανάλωσης (ΕΦΚ): για το πετρέλαιο κίνησης - 410 € ανά κυβικό μέτρο ή 0,41 € ανά λίτρο. (Ν. 4389/2016 - ΦΕΚ Α' 94)	
-Φόρος Προστιθέμενης Αξίας (ΦΠΑ): 24% επί του συνόλου της τιμής διυλιστηρίου των μικτών ονομαστικών περιθωρίων κέρδους και των παραπάνω φορολογικών επιβαρύνσεων. (Ν. 2859/2000 όπως τροποποιήθηκε και ισχύει με το Ν. 4389/2016 (ΦΕΚ Α' 94)	

Η εξέλιξη των διεθνών τιμών Platts (HCIF/MED), των τιμών διυλιστηρίου και των τιμών λιανικής για το πετρέλαιο κίνησης, καθώς και των αντίστοιχων ενδεικτικών περιθωρίων εμπορίας για το διάστημα των τελευταίων 12 μηνών παρουσιάζονται στο ακόλουθο διάγραμμα:



3. β. Χονδρική Τιμή Πώλησης

Ο μέσος όρος της χονδρικής τιμής πώλησης του πετρελαίου κίνησης από τις εταιρείες εμπορίας πετρελαιοειδών για την Παρασκευή 27/04/2017 ήταν 1,149 € ανά λίτρο.

Αναλυτικά, οι μέσες κατώτατες και ανώτατες τιμές χονδρικής, καθώς και η μέση τιμή ανά νομό παρουσιάζονται στον επόμενο πίνακα:

Μέσες Τιμές Χονδρικής Πώλησης Πετρελαίου Κίνησης ανά Νομό

Παρασκευή 28 ΑΠΡΙΛΙΟΥ 2017

ΝΟΜΟΣ	ΜΕΣΗ ΚΑΤΩΤΑΤΗ ΜΕ ΦΠΑ	ΜΕΣΗ ΑΝΩΤΑΤΗ ΜΕ ΦΠΑ	ΜΕΣΗ ΤΙΜΗ ΜΕ ΦΠΑ
ΝΟΜΟΣ ΑΙΤΩΛΙΑΣ ΚΑΙ ΑΚΑΡΝΑΝΙΑΣ	1,105	1,199	1,152
ΝΟΜΟΣ ΑΡΓΟΛΙΔΟΣ	1,122	1,166	1,144
ΝΟΜΟΣ ΑΡΚΑΔΙΑΣ	1,113	1,173	1,143
ΝΟΜΟΣ ΑΡΤΗΣ	1,110	1,166	1,138
ΝΟΜΟΣ ΑΤΤΙΚΗΣ	1,094	1,220	1,157
ΝΟΜΟΣ ΑΧΑΪΑΣ	1,103	1,186	1,145
ΝΟΜΟΣ ΒΟΙΩΤΙΑΣ	1,108	1,180	1,144
ΝΟΜΟΣ ΓΡΕΒΕΝΩΝ	1,142	1,174	1,158
ΝΟΜΟΣ ΔΡΑΜΑΣ	1,113	1,160	1,137
ΝΟΜΟΣ ΔΩΔΕΚΑΝΗΣΟΥ	1,094	1,211	1,152
ΝΟΜΟΣ ΕΒΡΟΥ	0,998	1,190	1,094

ΝΟΜΟΣ	ΜΕΣΗ ΚΑΤΩΤΑΤΗ ΜΕ ΦΠΑ	ΜΕΣΗ ΑΝΩΤΑΤΗ ΜΕ ΦΠΑ	ΜΕΣΗ ΤΙΜΗ ΜΕ ΦΠΑ
ΝΟΜΟΣ ΕΥΒΟΙΑΣ	1,102	1,189	1,146
ΝΟΜΟΣ ΕΥΡΥΤΑΝΙΑΣ	1,174	1,182	1,178
ΝΟΜΟΣ ΖΑΚΥΝΘΟΥ	1,120	1,190	1,155
ΝΟΜΟΣ ΗΛΕΙΑΣ	1,125	1,187	1,156
ΝΟΜΟΣ ΗΜΑΘΙΑΣ	1,100	1,156	1,128
ΝΟΜΟΣ ΗΡΑΚΛΕΙΟΥ	1,129	1,224	1,177
ΝΟΜΟΣ ΘΕΣΠΡΩΤΙΑΣ	1,123	1,195	1,159
ΝΟΜΟΣ ΘΕΣΣΑΛΟΝΙΚΗΣ	1,104	1,164	1,134
ΝΟΜΟΣ ΙΩΑΝΝΙΝΩΝ	1,106	1,211	1,159
ΝΟΜΟΣ ΚΑΒΑΛΑΣ	1,108	1,196	1,152
ΝΟΜΟΣ ΚΑΡΔΙΤΣΗΣ	1,113	1,179	1,146
ΝΟΜΟΣ ΚΑΣΤΟΡΙΑΣ	1,113	1,215	1,164
ΝΟΜΟΣ ΚΕΡΚΥΡΑΣ	1,116	1,189	1,152
ΝΟΜΟΣ ΚΕΦΑΛΛΗΝΙΑΣ	1,141	1,213	1,177
ΝΟΜΟΣ ΚΙΛΚΙΣ	1,118	1,142	1,130
ΝΟΜΟΣ ΚΟΖΑΝΗΣ	1,105	1,166	1,135
ΝΟΜΟΣ ΚΟΡΙΝΘΙΑΣ	1,112	1,178	1,145
ΝΟΜΟΣ ΚΥΚΛΑΔΩΝ	1,126	1,252	1,189
ΝΟΜΟΣ ΛΑΚΩΝΙΑΣ	1,125	1,182	1,154
ΝΟΜΟΣ ΛΑΡΙΣΗΣ	1,101	1,175	1,138
ΝΟΜΟΣ ΛΑΣΙΘΙΟΥ	1,156	1,209	1,182
ΝΟΜΟΣ ΛΕΣΒΟΥ	1,112	1,202	1,157
ΝΟΜΟΣ ΛΕΥΚΑΔΟΣ	1,134	1,172	1,153
ΝΟΜΟΣ ΜΑΓΝΗΣΙΑΣ	1,097	1,181	1,139
ΝΟΜΟΣ ΜΕΣΣΗΝΙΑΣ	1,130	1,206	1,168
ΝΟΜΟΣ ΞΑΝΘΗΣ	1,119	1,165	1,142
ΝΟΜΟΣ ΠΕΛΛΗΣ	1,115	1,178	1,146
ΝΟΜΟΣ ΠΙΕΡΙΑΣ	1,115	1,164	1,140
ΝΟΜΟΣ ΠΡΕΒΕΖΗΣ	1,138	1,210	1,174
ΝΟΜΟΣ ΡΕΘΥΜΝΗΣ	1,156	1,215	1,186
ΝΟΜΟΣ ΡΟΔΟΠΗΣ	1,111	1,178	1,144
ΝΟΜΟΣ ΣΑΜΟΥ	1,121	1,194	1,157
ΝΟΜΟΣ ΣΕΡΡΩΝ	1,118	1,149	1,134
ΝΟΜΟΣ ΤΡΙΚΑΛΩΝ	1,108	1,191	1,150
ΝΟΜΟΣ ΦΘΙΩΤΙΔΟΣ	1,106	1,180	1,143
ΝΟΜΟΣ ΦΛΩΡΙΝΗΣ	1,116	1,176	1,146
ΝΟΜΟΣ ΦΩΚΙΔΟΣ	1,123	1,175	1,149
ΝΟΜΟΣ ΧΑΛΚΙΔΙΚΗΣ	1,108	1,170	1,139
ΝΟΜΟΣ ΧΑΝΙΩΝ	1,124	1,212	1,168
ΝΟΜΟΣ ΧΙΟΥ	1,120	1,191	1,156
ΣΤΑΘΜΙΣΜΕΝΟΣ Μ.Ο.	1,107	1,192	1,149

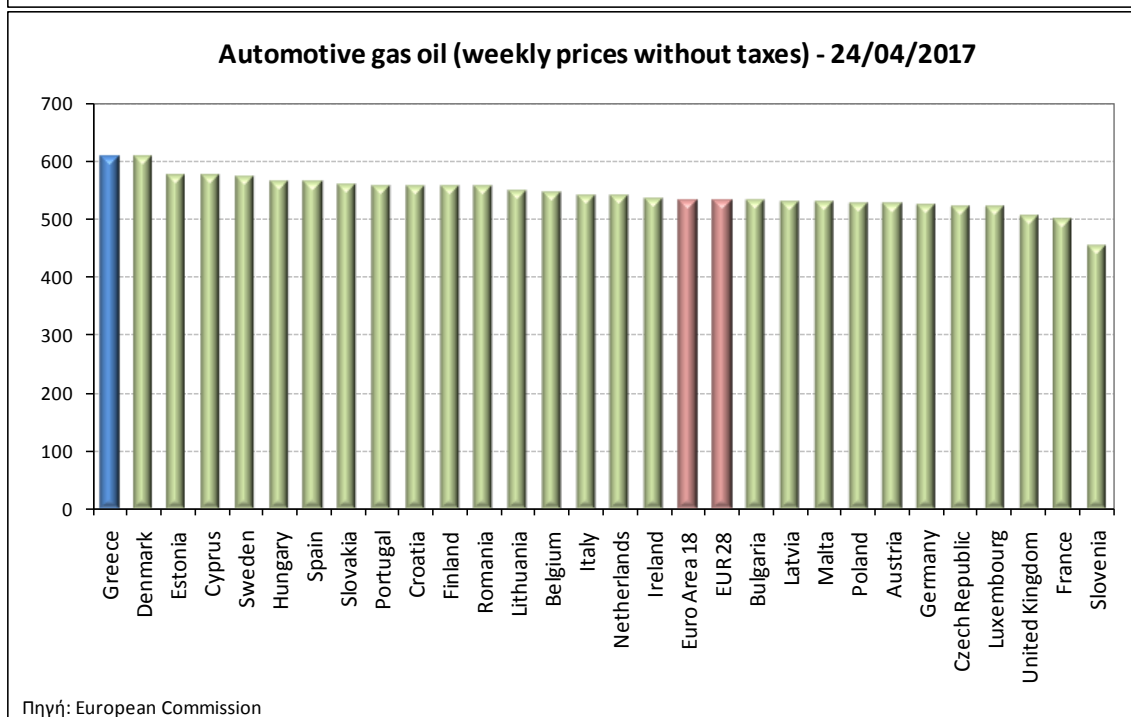
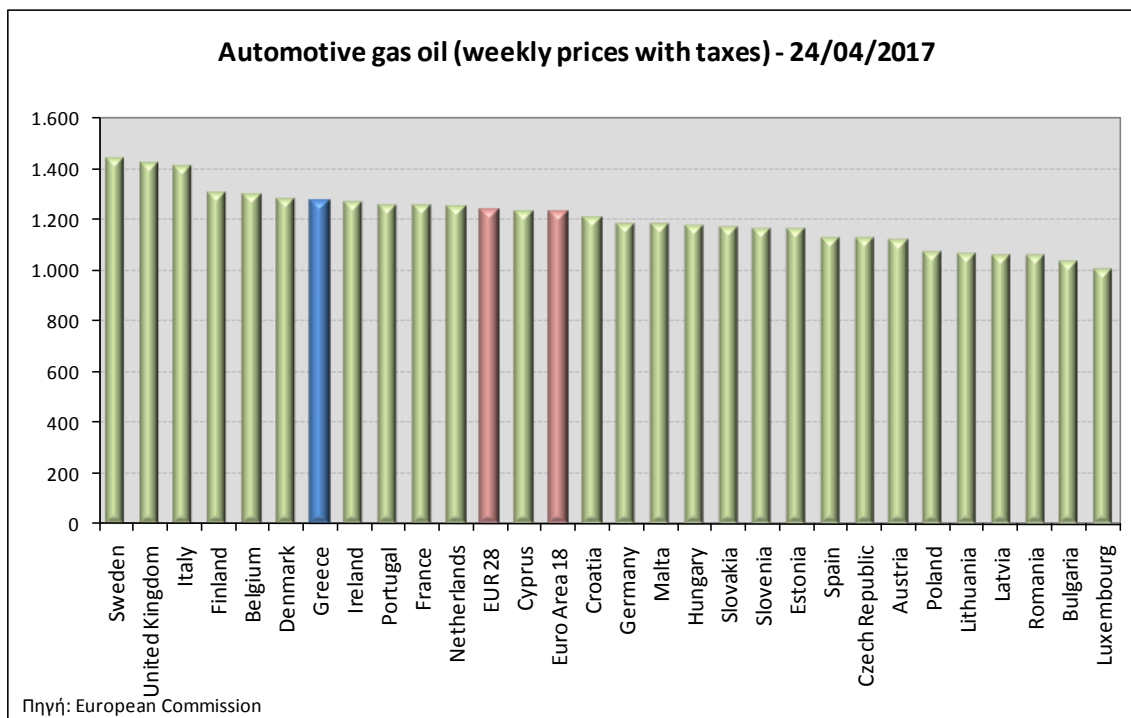
* Μέσοι όροι ελάχιστων και μέγιστων τιμών χονδρικής όπως υποβάλλονται από τις εταιρείες εμπορίας στο Παρατηρητήριο Τιμών βάσει της ΚΥΑ 978/24-10-2011.

** Η στάθμιση γίνεται βάσει των όγκων πωλήσεων ανά τύπο καυσίμου ανά νομό.

3. γ. Συγκριτικά στοιχεία με Ε.Ε.

Οι λιανικές τιμές πετρελαίου κίνησης με φόρους και προ φόρων στις 28 χώρες της Ε.Ε. για τις 24/04/2017 (τελευταία επίσημα στοιχεία) παρουσιάζονται συγκριτικά κατά φθίνουσα σειρά

Στα παρακάτω διαγράμματα:



Αναλυτικά στοιχεία για τις τιμές καυσίμων και τους φόρους στις 28 χώρες της Ε.Ε. παρουσιάζονται στην ιστοσελίδα της Ευρωπαϊκής Επιτροπής: http://ec.europa.eu/energy/observatory/oil/bulletin_en.htm

*Οι συγκρίσεις των τιμών μεταξύ των διαφόρων χωρών θα πρέπει να γίνονται με ιδιαίτερη προσοχή εξαιτίας των διαφορών στην ποιότητα των προϊόντων, στις πρακτικές μάρκετινγκ, στις δομές της αγοράς και στις καταναλωτικές συνήθειες που επικρατούν σε κάθε χώρα.

4. Πετρέλαιο Θέρμανσης (Κατ'οίκον)

4. α. Διαμόρφωση τιμής

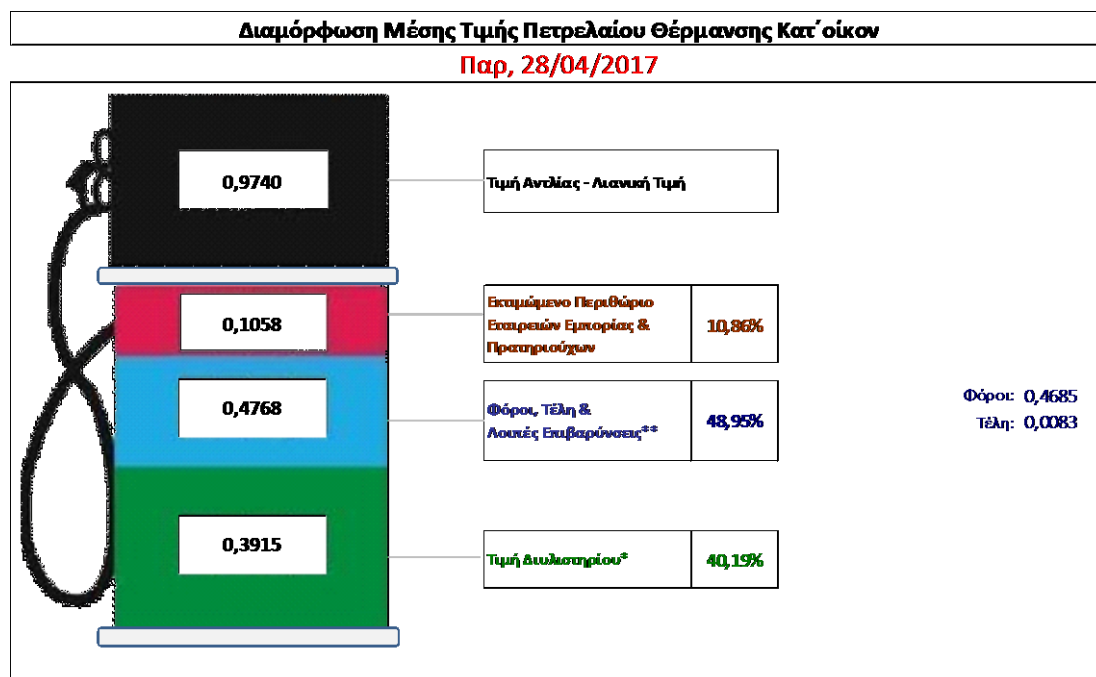
Η τιμή διυλιστηρίου του πετρελαίου θέρμανσης για την Πέμπτη 27/04/2017 διαμορφώθηκε στα 0,3915€ λίτρο. Σε σχέση με την τιμή διυλιστηρίου της προηγούμενης εβδομάδας (20/04/2017) σημειώθηκε μείωση κατά 0,0283 ανά λίτρο (2,83 λεπτά).

Οι φόροι, τα τέλη και οι λοιπές επιβαρύνσεις αντιστοιχούν σε 0,4768 € ανά λίτρο.

Η μέση τιμή λιανικής του πετρελαίου θέρμανσης (κατ'οίκον) για την Παρασκευή 28/04/2017 διαμορφώθηκε στα 0,9740 € ανά λίτρο. Σε σχέση με την τιμή της προηγούμενης εβδομάδας (21/04/2017) σημειώθηκε μείωση κατά 0,001 ανά λίτρο (0,1 λεπτά)

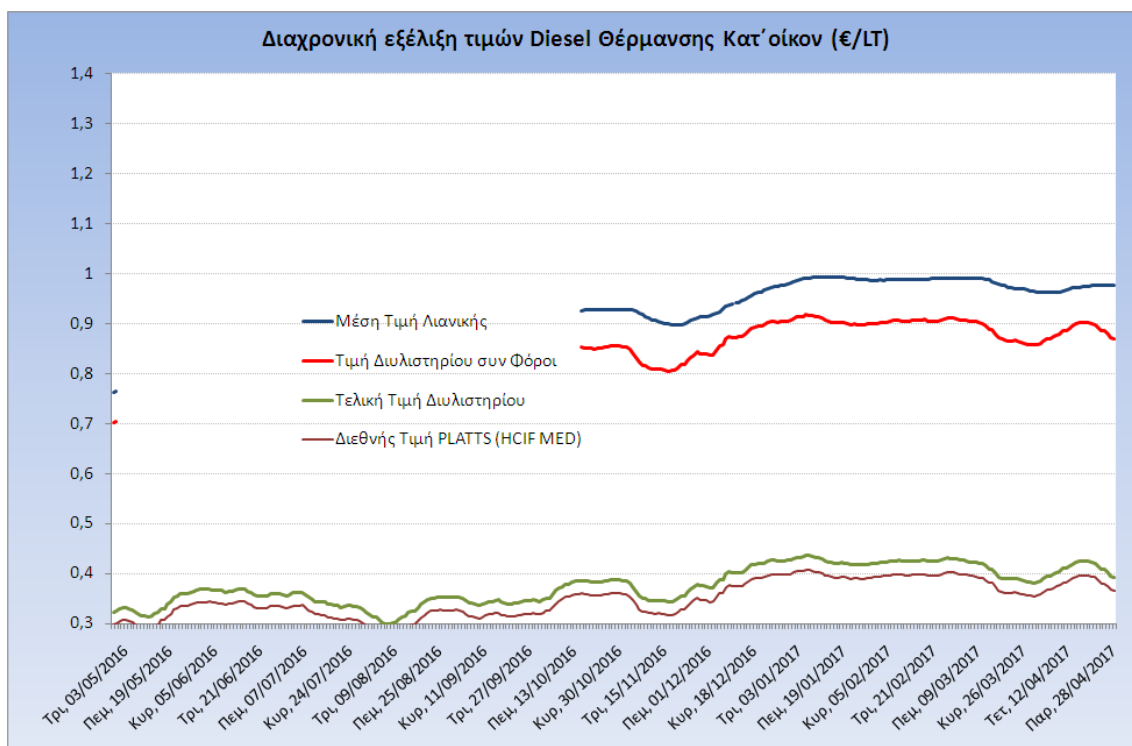
Το εκτιμώμενο περιθώριο των πρατηριούχων και των εταιρειών εμπορίας υπολογίζεται κατά μέσο όρο στα 0,1058 ανά λίτρο (10,6 λεπτά).

Η τελική τιμή λιανικής διαμορφώνεται από την τιμή διυλιστηρίου κατά 40,19 %, από τους φόρους (σταθερούς και μεταβλητούς) κατά 49%, και από τα εκτιμώμενα περιθώρια των εταιρειών εμπορίας, των μεταφορέων υγρών καυσίμων και των πρατηρίων κατά 10,86% (βλ. παρακάτω πίνακα).



* Τιμή διυλιστηρίου	0,3915
-Τιμή διυλιστηρίου προηγούμενης ημέρας (Μέση Σταθμική Τιμή εκ των δύο εταιρειών διύλισης)	
-Στην τιμή διυλιστηρίου περιλαμβάνονται οι ειδικές υπηρεσίες (φορτωτικά)	
** Τέλη	0,0083
-Αναποδοτικό τέλος ΡΑΕ: 0,21 € ανά χιλιόγραμμο λίτρα. (Απόφαση 101/2014 - ΦΕΚ 745/Β/26-03-2014)	
-Εισφορά «Ειδικού Λογαριασμού Πετρελαιοειδών»: 1,2% επί της τιμής διυλιστηρίου. (Ν. 3335/2005 - ΦΕΚ 95/Α/20-4-2005)	
-Ειδικό τέλος Διακωμμάτων Εκτέλεσης Τελεματικών Εργασιών (ΔΕΤΕ): 0,5% της αξίας του αθροίσματος της τιμής εκ διυλιστηρίου και του ΕΦΚ. (Ν. 2093/92 - ΦΕΚ 181/Α/25-11-92)	
** Φόροι	0,4685
-Ειδικός Φόρος Κατανάλωσης (ΕΦΚ): για το πετρέλαιο θέρμανσης - 280 € ανά κυβικό μέτρο ή 0,280 € ανά λίτρο. (Ν. 4389/2016 (ΦΕΚ Α' 94)	
-Φόρος Προσυθέμενης Αξίας (ΦΠΑ): 24% επί του συνόλου της τιμής διυλιστηρίου των μικτών ονομαστικών περιθωρίων κέρδους και των παραπάνω φορολογικών επιβαρύνσεων. (Ν. 2859/2000 όπως τροποποιήθηκε και ισχύει με το Ν. 4389/2016 (ΦΕΚ Α' 94)	

Η εξέλιξη των διεθνών τιμών Platts (HCIF/MED), των τιμών διυλιστηρίου και των τιμών λιανικής για το πετρέλαιο θέρμανσης (κατ' οίκον), καθώς και των αντίστοιχων ενδεικτικών περιθωρίων εμπορίας για το διάστημα των τελευταίων 12 μηνών παρουσιάζονται στο ακόλουθο διάγραμμα:



4. β. Χονδρική Τιμή Πώλησης

Ο μέσος όρος της χονδρικής τιμής πώλησης του πετρελαίου θέρμανσης (κατ' οίκον) από τις εταιρείες εμπορίας πετρελαιοειδών για την Παρασκευή 28/04/2017 ήταν 0,876 € ανά λίτρο.

Αναλυτικά, οι μέσες κατώτατες και ανώτατες τιμές χονδρικής, καθώς και η μέση τιμή ανά νομό παρουσιάζονται στον επόμενο πίνακα:

Μέσες Τιμές Χονδρικής Πώλησης Πετρελαίου Θέρμανσης (κατ' οίκον) ανά Νομό Παρασκευή 28 ΑΠΡΙΛΙΟΥ 2017

ΝΟΜΟΣ	ΜΕΣΗ ΚΑΤΩΤΑΤΗ ΜΕ ΦΠΑ	ΜΕΣΗ ΑΝΩΤΑΤΗ ΜΕ ΦΠΑ	ΜΕΣΗ ΤΙΜΗ ΜΕ ΦΠΑ
ΝΟΜΟΣ ΑΙΤΩΛΙΑΣ ΚΑΙ ΑΚΑΡΝΑΝΙΑΣ	0,853	0,897	0,875
ΝΟΜΟΣ ΑΡΓΟΛΙΔΟΣ	0,849	0,878	0,864
ΝΟΜΟΣ ΑΡΚΑΔΙΑΣ	0,853	0,902	0,878
ΝΟΜΟΣ ΑΡΤΗΣ	0,851	0,902	0,877
ΝΟΜΟΣ ΑΤΤΙΚΗΣ	0,836	0,918	0,877
ΝΟΜΟΣ ΑΧΑΪΑΣ	0,847	0,894	0,871
ΝΟΜΟΣ ΒΟΙΩΤΙΑΣ	0,853	0,905	0,879
ΝΟΜΟΣ ΓΡΕΒΕΝΩΝ	0,871	0,892	0,882
ΝΟΜΟΣ ΔΡΑΜΑΣ	0,854	0,885	0,870
ΝΟΜΟΣ ΔΩΔΕΚΑΝΗΣΟΥ	0,859	0,940	0,900
ΝΟΜΟΣ ΕΒΡΟΥ	0,865	0,915	0,890

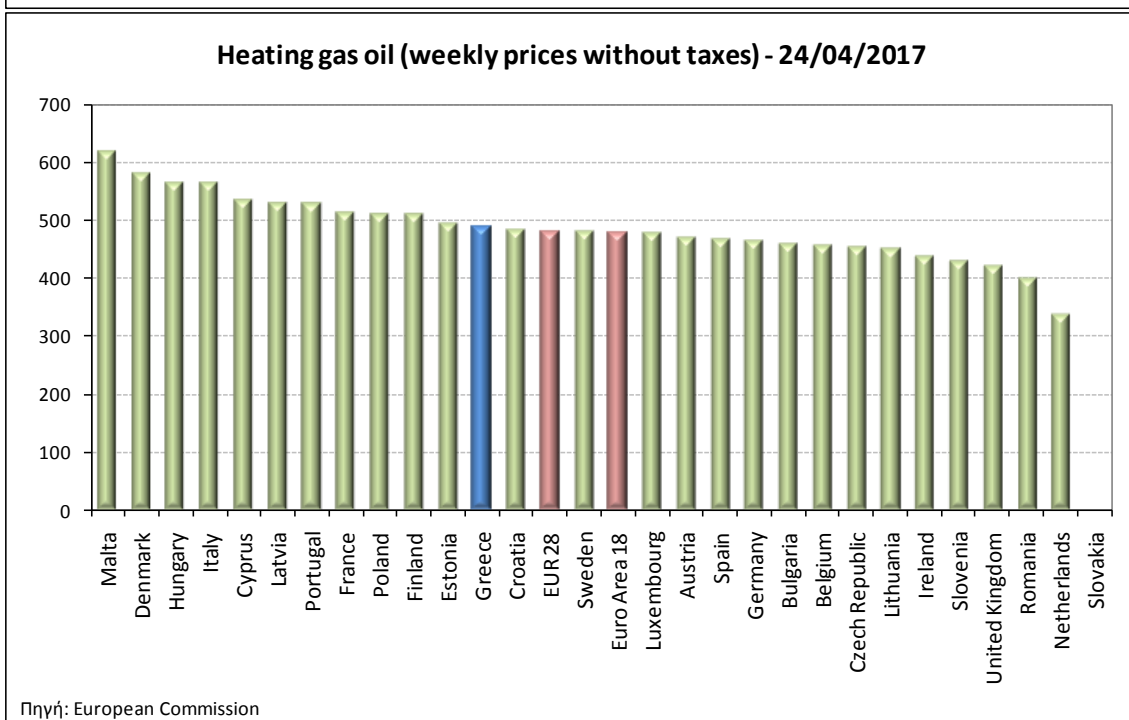
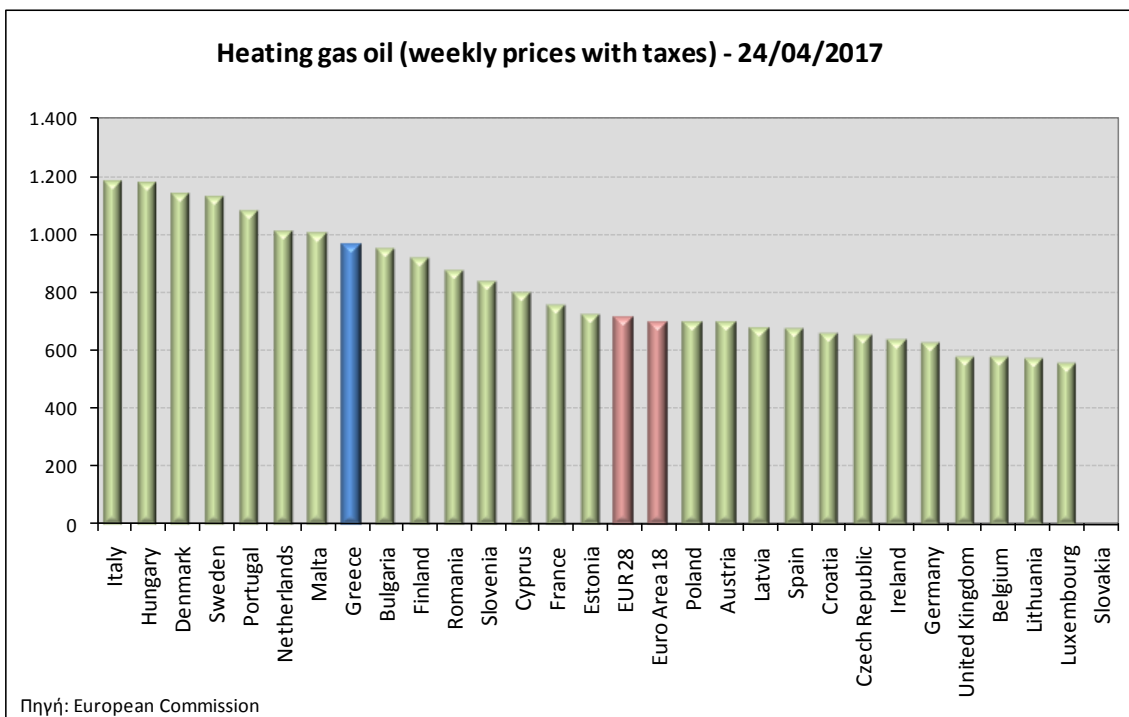
ΝΟΜΟΣ	ΜΕΣΗ ΚΑΤΩΤΑΤΗ ΜΕ ΦΠΑ	ΜΕΣΗ ΑΝΩΤΑΤΗ ΜΕ ΦΠΑ	ΜΕΣΗ ΤΙΜΗ ΜΕ ΦΠΑ
ΝΟΜΟΣ ΕΥΒΟΙΑΣ	0,849	0,894	0,872
ΝΟΜΟΣ ΕΥΡΥΤΑΝΙΑΣ	0,890	0,895	0,893
ΝΟΜΟΣ ΖΑΚΥΝΘΟΥ	0,863	0,903	0,883
ΝΟΜΟΣ ΗΛΕΙΑΣ	0,882	0,938	0,910
ΝΟΜΟΣ ΗΜΑΘΙΑΣ	0,838	0,878	0,858
ΝΟΜΟΣ ΗΡΑΚΛΕΙΟΥ	0,863	0,937	0,900
ΝΟΜΟΣ ΘΕΣΣΠΡΩΤΙΑΣ	0,869	0,907	0,888
ΝΟΜΟΣ ΘΕΣΣΑΛΟΝΙΚΗΣ	0,845	0,880	0,862
ΝΟΜΟΣ ΙΩΑΝΝΙΝΩΝ	0,845	0,893	0,869
ΝΟΜΟΣ ΚΑΒΑΛΑΣ	0,845	0,910	0,878
ΝΟΜΟΣ ΚΑΡΔΙΤΣΗΣ	0,855	0,890	0,872
ΝΟΜΟΣ ΚΑΣΤΟΡΙΑΣ	0,848	0,896	0,872
ΝΟΜΟΣ ΚΕΡΚΥΡΑΣ	0,867	0,908	0,887
ΝΟΜΟΣ ΚΕΦΑΛΛΗΝΙΑΣ	0,874	0,924	0,899
ΝΟΜΟΣ ΚΙΛΚΙΣ	0,851	0,877	0,864
ΝΟΜΟΣ ΚΟΖΑΝΗΣ	0,848	0,880	0,864
ΝΟΜΟΣ ΚΟΡΙΝΘΙΑΣ	0,868	0,902	0,885
ΝΟΜΟΣ ΚΥΚΛΑΔΩΝ	0,873	0,924	0,899
ΝΟΜΟΣ ΛΑΚΩΝΙΑΣ	0,885	0,927	0,906
ΝΟΜΟΣ ΛΑΡΙΣΗΣ	0,850	0,882	0,866
ΝΟΜΟΣ ΛΑΣΙΘΙΟΥ	0,897	0,937	0,917
ΝΟΜΟΣ ΛΕΣΒΟΥ	0,853	0,921	0,887
ΝΟΜΟΣ ΛΕΥΚΑΔΟΣ	0,875	0,903	0,889
ΝΟΜΟΣ ΜΑΓΝΗΣΙΑΣ	0,849	0,892	0,871
ΝΟΜΟΣ ΜΕΣΣΗΝΙΑΣ	0,887	0,929	0,908
ΝΟΜΟΣ ΞΑΝΘΗΣ	0,851	0,896	0,874
ΝΟΜΟΣ ΠΕΛΛΗΣ	0,850	0,889	0,870
ΝΟΜΟΣ ΠΙΕΡΙΑΣ	0,852	0,884	0,868
ΝΟΜΟΣ ΠΡΕΒΕΖΗΣ	0,870	0,891	0,881
ΝΟΜΟΣ ΡΕΘΥΜΝΗΣ	0,889	0,922	0,906
ΝΟΜΟΣ ΡΟΔΟΠΗΣ	0,847	0,913	0,880
ΝΟΜΟΣ ΣΑΜΟΥ	0,897	0,943	0,920
ΝΟΜΟΣ ΣΕΡΡΩΝ	0,852	0,881	0,866
ΝΟΜΟΣ ΤΡΙΚΑΛΩΝ	0,859	0,885	0,872
ΝΟΜΟΣ ΦΘΙΩΤΙΔΟΣ	0,851	0,915	0,883
ΝΟΜΟΣ ΦΛΩΡΙΝΗΣ	0,857	0,896	0,876
ΝΟΜΟΣ ΦΩΚΙΔΟΣ	0,862	0,905	0,883
ΝΟΜΟΣ ΧΑΛΚΙΔΙΚΗΣ	0,849	0,886	0,867
ΝΟΜΟΣ ΧΑΝΙΩΝ	0,883	0,948	0,916
ΝΟΜΟΣ ΧΙΟΥ	0,867	0,900	0,884
ΣΤΑΘΜΙΣΜΕΝΟΣ Μ.Ο.	0,851	0,902	0,876

* Μέσοι όροι ελάχιστων και μέγιστων τιμών χονδρικής όπως υποβάλλονται από τις εταιρείες εμπορίας στο Παρατηρητήριο Τιμών βάσει της ΚΥΑ 978/24-10-2011.

** Η στάθμιση γίνεται βάσει των όγκων πωλήσεων ανά τύπο καυσίμου ανά νομό.

4. γ. Συγκριτικά στοιχεία με Ε.Ε.

Οι λιανικές τιμές πετρελαίου θέρμανσης με φόρους και προ φόρων στις 28 χώρες της Ε.Ε. για τις 24/04/2017 (τελευταία επίσημα στοιχεία) παρουσιάζονται συγκριτικά κατά φθίνουσα σειρά στα παρακάτω διαγράμματα:



Αναλυτικά στοιχεία για τις τιμές καυσίμων και τους φόρους στις 28 χώρες της Ε.Ε. παρουσιάζονται στην ιστοσελίδα της Ευρωπαϊκής Επιτροπής: http://ec.europa.eu/energy/observatory/oil/bulletin_en.htm

*Οι συγκρίσεις των τιμών μεταξύ των διαφόρων χωρών θα πρέπει να γίνονται με ιδιαίτερη προσοχή εξαιτίας των διαφορών στην ποιότητα των προϊόντων, στις πρακτικές μάρκετινγκ, στις δομές της αγοράς και στις καταναλωτικές συνήθειες που επικρατούν σε κάθε χώρα.