



ΕΛΛΗΝΙΚΗ ΔΗΜΟΚΡΑΤΙΑ

ΥΠΟΥΡΓΕΙΟ ΑΝΑΠΤΥΞΗΣ ΚΑΙ ΑΝΤΑΓΩΝΙΣΤΙΚΟΤΗΤΑΣ

ΓΕΝΙΚΗ ΓΡΑΜΜΑΤΕΙΑ ΚΑΤΑΝΑΛΩΤΗ

Δ/ΝΣΗ ΠΑΡΑΤΗΡΗΤΗΡΙΟΥ ΤΙΜΩΝ ΚΑΙ ΤΙΜΟΛΗΨΙΩΝ

ΠΑΡΑΤΗΡΗΤΗΡΙΟ ΤΙΜΩΝ ΥΓΡΩΝ ΚΑΥΣΙΜΩΝ



Αθήνα, 05-03-2014

Αρ. Πρωτ.: Υ3-936

ΕΒΔΟΜΑΔΙΑΙΟ ΔΕΛΤΙΟ ΕΠΙΣΚΟΠΗΣΗΣ ΤΙΜΩΝ ΚΑΥΣΙΜΩΝ

Παρασκευή, 28 Φεβρουαρίου 2014

1. Τιμές Παρατηρητηρίου Υγρών Καυσίμων

Οι λιανικές τιμές των υγρών καυσίμων (αμόλυβδη 95 οκτ., σούπερ αμόλυβδη 100 οκτ., σούπερ LRP, πετρέλαιο κίνησης, πετρέλαιο θέρμανσης κατ' οίκον και υγραέριο κίνησης) αναρτώνται αναλυτικά στην ιστοσελίδα του Παρατηρητηρίου Τιμών Υγρών Καυσίμων του Υπουργείου Ανάπτυξης και Ανταγωνιστικότητας www.fuelprices.gr, όπου παρουσιάζονται καθημερινά οι ελάχιστες, μέσες και μέγιστες τιμές σε όλους τους Νομούς της χώρας.

Μέσες τιμές λιανικής πώλησης καυσίμων για όλη την Ελλάδα

Παρασκευή, 28 Φεβρουαρίου 2014

Προϊόν	Μέση Τιμή
Αμόλυβδη 95 οκτ.	1,665
Αμόλυβδη 100 οκτ.	1,862
Super	1,806
Diesel Κίνησης	1,372
Diesel Θέρμανσης Κατ'οίκον	1,270
Υγραέριο κίνησης (Autogas)	0,887

* Η μέση τιμή πανελλαδικά υπολογίζεται από τον σταθμισμένο μέσο όρο με βάση τους όγκους πωλήσεων ανά τύπο καυσίμου ανά νομό.

Στον παρακάτω πίνακα παρουσιάζονται οι μέσες τιμές λιανικής των υγρών καυσίμων ανά Νομό.

Μέσες τιμές λιανικής πώλησης καυσίμων ανά νομό
Παρασκευή, 28 Φεβρουαρίου 2014

ΝΟΜΟΣ	Αμόλυβδη 95 οκτ.	Αμόλυβδη 100 οκτ.	Super	Diesel Κίνησης	Diesel Θέρμανσης Κατ'οίκον	Υγραέριο κίνησης (Autogas)
ΝΟΜΟΣ ΑΤΤΙΚΗΣ	1,647	1,850	1,778	1,348	1,263	0,860
ΝΟΜΟΣ ΑΙΤΩΛΙΑΣ ΚΑΙ ΑΚΑΡΝΑΝΙΑΣ	1,678	1,886	1,820	1,381	1,287	0,885
ΝΟΜΟΣ ΑΡΓΟΛΙΔΟΣ	1,665	1,867	1,774	1,374	1,268	0,884
ΝΟΜΟΣ ΑΡΚΑΔΙΑΣ	1,687	1,895	1,763	1,381	1,271	0,921
ΝΟΜΟΣ ΑΡΤΗΣ	1,671	1,887	1,780	1,387	1,294	0,890
ΝΟΜΟΣ ΑΧΑΪΑΣ	1,660	1,869	1,822	1,374	1,277	0,896
ΝΟΜΟΣ ΒΟΙΩΤΙΑΣ	1,671	1,912	1,757	1,373	1,260	0,883
ΝΟΜΟΣ ΓΡΕΒΕΝΩΝ	1,696	1,917	1,850	1,395	1,303	0,920
ΝΟΜΟΣ ΔΡΑΜΑΣ	1,656	1,891	1,877	1,361	1,260	0,909
ΝΟΜΟΣ ΔΩΔΕΚΑΝΗΣΟΥ	1,762	1,942	1,845	1,420	1,290	0,995
ΝΟΜΟΣ ΕΒΡΟΥ	1,702	1,887	1,901	1,400	1,268	0,956
ΝΟΜΟΣ ΕΥΒΟΙΑΣ	1,683	1,865	1,787	1,386	1,281	0,907
ΝΟΜΟΣ ΕΥΡΥΤΑΝΙΑΣ	1,738	1,967	1,830	1,417		0,856
ΝΟΜΟΣ ΖΑΚΥΝΘΟΥ	1,672	1,841	1,777	1,369	1,288	0,963
ΝΟΜΟΣ ΗΛΕΙΑΣ	1,682	1,859	1,780	1,381	1,278	0,918
ΝΟΜΟΣ ΗΜΑΘΙΑΣ	1,639	1,837	1,895	1,354	1,259	0,857
ΝΟΜΟΣ ΗΡΑΚΛΕΙΟΥ	1,729	1,914	1,818	1,419	1,275	1,048
ΝΟΜΟΣ ΘΕΣΠΡΩΤΙΑΣ	1,697	1,910		1,401		0,907
ΝΟΜΟΣ ΘΕΣΣΑΛΟΝΙΚΗΣ	1,644	1,834	1,796	1,343	1,260	0,896
ΝΟΜΟΣ ΙΩΑΝΝΙΝΩΝ	1,650	1,922	1,855	1,384	1,279	0,904
ΝΟΜΟΣ ΚΑΒΑΛΑΣ	1,666	1,896	1,895	1,369	1,259	0,933
ΝΟΜΟΣ ΚΑΡΔΙΤΣΗΣ	1,661	1,846	1,796	1,365	1,265	0,810
ΝΟΜΟΣ ΚΑΣΤΟΡΙΑΣ	1,697	1,933	1,979	1,391	1,290	0,870
ΝΟΜΟΣ ΚΕΡΚΥΡΑΣ	1,734	1,900	1,783	1,429	1,331	0,980
ΝΟΜΟΣ ΚΕΦΑΛΛΗΝΙΑΣ	1,742	1,908	1,883	1,451	1,320	0,995
ΝΟΜΟΣ ΚΙΛΚΙΣ	1,662	1,885	1,869	1,363	1,273	0,836
ΝΟΜΟΣ ΚΟΖΑΝΗΣ	1,677	1,862		1,382	1,277	0,837
ΝΟΜΟΣ ΚΟΡΙΝΘΙΑΣ	1,669	1,872	1,739	1,370	1,267	0,884
ΝΟΜΟΣ ΚΥΚΛΑΔΩΝ	1,770	1,958	1,900	1,460	1,319	
ΝΟΜΟΣ ΛΑΚΩΝΙΑΣ	1,668	1,862	1,734	1,363	1,272	0,884
ΝΟΜΟΣ ΛΑΡΙΣΗΣ	1,667	1,858	1,695	1,363	1,272	0,835
ΝΟΜΟΣ ΛΑΣΙΘΙΟΥ	1,759	1,936	1,894	1,437	1,295	1,044
ΝΟΜΟΣ ΛΕΣΒΟΥ	1,688	1,916	1,852	1,400	1,327	
ΝΟΜΟΣ ΛΕΥΚΑΔΟΣ	1,688	1,873	1,780	1,392	1,286	0,923
ΝΟΜΟΣ ΜΑΓΝΗΣΙΑΣ	1,667	1,862	1,879	1,374	1,269	0,853
ΝΟΜΟΣ ΜΕΣΣΗΝΙΑΣ	1,685	1,895	1,843	1,385	1,310	0,929
ΝΟΜΟΣ ΞΑΝΘΗΣ	1,656	1,859	1,786	1,360	1,261	0,960
ΝΟΜΟΣ ΠΕΛΛΗΣ	1,663	1,796		1,365	1,251	0,856
ΝΟΜΟΣ ΠΙΕΡΙΑΣ	1,655	1,799		1,349	1,245	0,881
ΝΟΜΟΣ ΠΡΕΒΕΖΗΣ	1,671	1,843		1,383	1,262	0,907
ΝΟΜΟΣ ΡΕΘΥΜΝΗΣ	1,739	1,973	1,925	1,433	1,330	1,021
ΝΟΜΟΣ ΡΟΔΟΠΗΣ	1,670	1,866	1,808	1,363	1,270	0,939
ΝΟΜΟΣ ΣΑΜΟΥ	1,766	1,925	1,805	1,451	1,290	
ΝΟΜΟΣ ΣΕΡΡΩΝ	1,657	1,827	1,740	1,358	1,254	0,904
ΝΟΜΟΣ ΤΡΙΚΑΛΩΝ	1,656	1,787		1,352	1,247	0,764
ΝΟΜΟΣ ΦΘΙΩΤΙΔΟΣ	1,664	1,864	1,793	1,360	1,292	0,889
ΝΟΜΟΣ ΦΛΩΡΙΝΗΣ	1,668	1,850	1,820	1,393	1,311	0,867
ΝΟΜΟΣ ΦΩΚΙΔΟΣ	1,701	1,886	1,816	1,404	1,315	
ΝΟΜΟΣ ΧΑΛΚΙΔΙΚΗΣ	1,668	1,866	1,870	1,370	1,265	0,890
ΝΟΜΟΣ ΧΑΝΙΩΝ	1,730	1,970	1,941	1,432	1,291	1,025
ΝΟΜΟΣ ΧΙΟΥ	1,666	1,926	1,856	1,376	1,240	

2. Απλή Αμόλυβδη Βενζίνη 95 οκτανίων

2. α. Διαμόρφωση τιμής

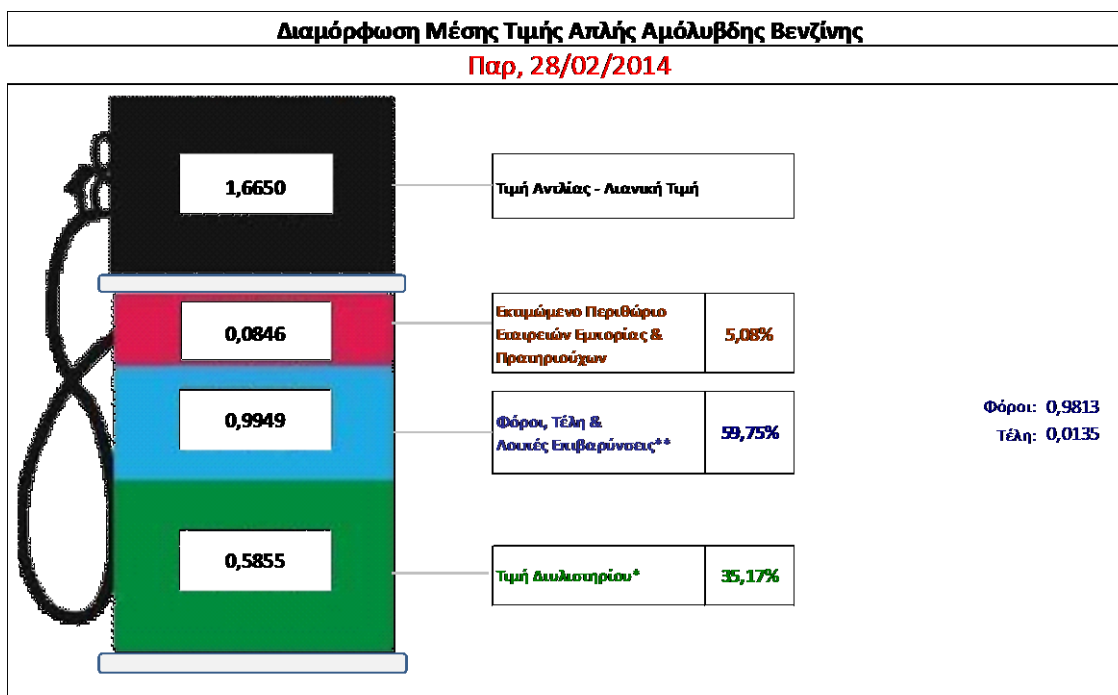
Η τιμή διυλιστηρίου της απλής αμόλυβδης βενζίνης 95 οκτανίων για την Πέμπτη 27/02/2014 διαμορφώθηκε στα 0,5855 € ανά λίτρο. Σε σχέση με την τιμή διυλιστηρίου της προηγούμενης εβδομάδας (20/02/2014) σημειώθηκε αύξηση κατά 0,0034 € ανά λίτρο (0,3 λεπτά).

Οι φόροι, τα τέλη και οι λοιπές επιβαρύνσεις αντιστοιχούν σε 0,9949 € ανά λίτρο.

Η μέση τιμή λιανικής της απλής αμόλυβδης βενζίνης 95 οκτανίων για την Παρασκευή 28/02/2014 διαμορφώθηκε στα 1,665 € ανά λίτρο. Σε σχέση με την τιμή της προηγούμενης εβδομάδας (21/02/2014) σημειώθηκε αύξηση κατά 0,005 € ανά λίτρο (0,5 λεπτά).

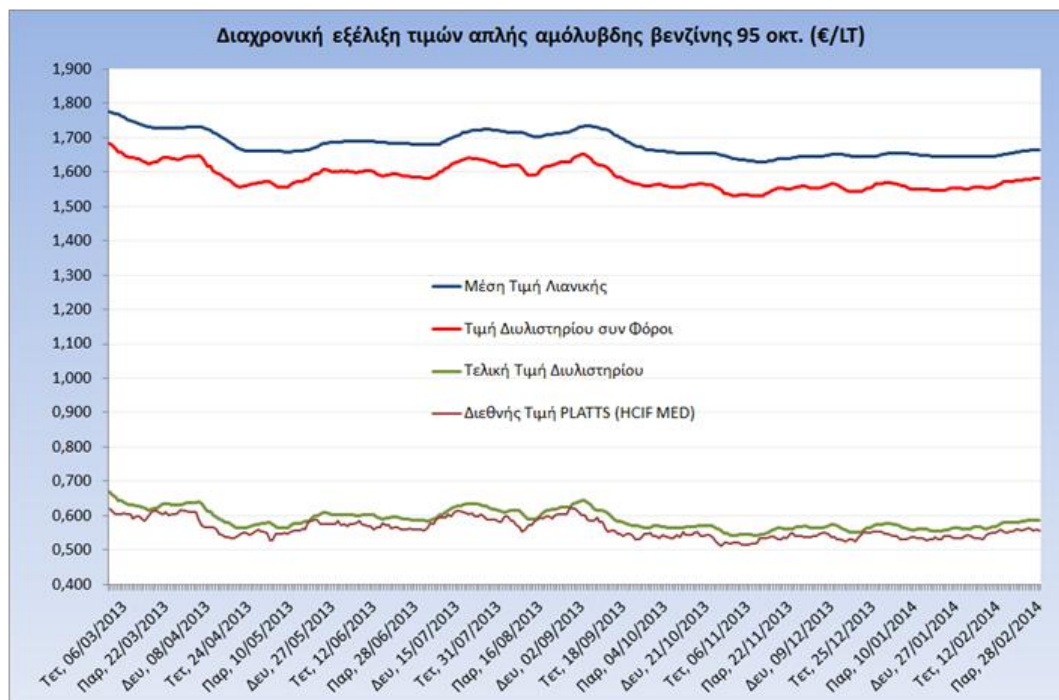
Το εκτιμώμενο περιθώριο των πρατηριούχων και των εταιρειών εμπορίας υπολογίζεται κατά μέσο όρο στα 0,0846 € ανά λίτρο (8,5 λεπτά).

Η τελική τιμή λιανικής διαμορφώνεται από την τιμή διυλιστηρίου κατά 35,2%, από τους φόρους (σταθερούς και μεταβλητούς) κατά 59,7%, και από τα εκτιμώμενα περιθώρια των εταιρειών εμπορίας, των μεταφορέων υγρών καυσίμων και των πρατηρίων κατά 5,1% (βλ. παρακάτω πίνακα).



* Τιμή διυλιστηρίου	0,5855
-Τιμή διυλιστηρίου προηγούμενης ημέρας (Μέση Σταθμική Τιμή εκ των δύο εταιρειών διύλισης)	
-Στην τιμή διυλιστηρίου περιλαμβάνονται οι ειδικές υπηρεσίες (φορτωτικά)	
** Τέλη	0,0135
-Ανακοδοτικό τέλος ΡΑΕ: 0,21 € ανά χιλιόγραμμο. (Απόφαση 579/2013 - ΦΕΚ 3218/Β/18-12-13)	0,0002
-Εισφορά «Ειδικού Λογαριασμού Πετρελαιοειδών»: 1,2% επί της τιμής διυλιστηρίου. (Ν. 3335/2005 - ΦΕΚ 95/Α/20-4-2005)	0,0070
-Ειδικό τέλος Δικαιωμάτων Εκτέλεσης Τελωματικών Εργασιών (ΔΕΤΕ): 0,5% της αξίας του εμπορεύματος της τιμής εκ διυλιστηρίου και του ΕΦΚ (Ν. 2093/92 - ΦΕΚ 181/Α/25-11-92)	0,0063
** Φόροι	0,9813
-Ειδικός Φόρος Κατανάλωσης (ΕΦΚ): για την απλή αμόλυβδη βενζίνη - 670 € ανά κυβικό μέτρο ή 0,67 € ανά λίτρο. (Ν. 3845/2010 - ΦΕΚ 65/Α/6-3-2010)	0,6700
-Φόρος Προστιθέμενης Αξίας (ΦΠΑ): 23% επί του συνόλου της τιμής διυλιστηρίου των μικτών ονομαστικών περιθωρίων κέρδους και των παραπάνω φορολογικών επιβαρύνσεων. (Ν. 3845/2010 - ΦΕΚ 65/Α/6-3-2010)	0,3113

Η εξέλιξη των διεθνών τιμών Platts (HCIF/MED), των τιμών διυλιστηρίου και των τιμών λιανικής της απλής αμόλυβδη βενζίνη 95 οκτ., καθώς και των αντίστοιχων ενδεικτικών περιθωρίων εμπορίας για το διάστημα των τελευταίων 12 μηνών παρουσιάζονται στο ακόλουθο διάγραμμα:



2. β. Χονδρική Τιμή Πώλησης

Ο μέσος όρος της χονδρικής τιμής πώλησης της απλής αμόλυβδη βενζίνης 95 οκτανίων από τις εταιρείες εμπορίας πετρελαιοειδών για την Παρασκευή 28/02/2014 ήταν 1,620 € ανά λίτρο.

Αναλυτικά, οι μέσες κατώτατες και ανώτατες τιμές χονδρικής, καθώς και η μέση τιμή ανά νομό παρουσιάζονται στον επόμενο πίνακα:

Μέσες Τιμές Χονδρικής Πώλησης Απλής Αμόλυβδη Βενζίνης ανά Νομό

Παρασκευή 28 Φεβρουαρίου 2014

ΝΟΜΟΣ	ΜΕΣΗ ΚΑΤΩΤΑΤΗ ΜΕ ΦΠΑ	ΜΕΣΗ ΑΝΩΤΑΤΗ ΜΕ ΦΠΑ	ΜΕΣΗ ΤΙΜΗ ΜΕ ΦΠΑ
ΝΟΜΟΣ ΑΙΤΩΛΙΑΣ ΚΑΙ ΑΚΑΡΝΑΝΙΑΣ	1,595	1,658	1,626
ΝΟΜΟΣ ΑΡΓΟΛΙΔΟΣ	1,595	1,638	1,617
ΝΟΜΟΣ ΑΡΚΑΔΙΑΣ	1,600	1,686	1,643
ΝΟΜΟΣ ΑΡΤΗΣ	1,612	1,658	1,635
ΝΟΜΟΣ ΑΤΤΙΚΗΣ	1,572	1,660	1,616
ΝΟΜΟΣ ΑΧΑΪΑΣ	1,576	1,633	1,605
ΝΟΜΟΣ ΒΟΙΩΤΙΑΣ	1,592	1,638	1,615
ΝΟΜΟΣ ΓΡΕΒΕΝΩΝ	1,605	1,624	1,614
ΝΟΜΟΣ ΔΡΑΜΑΣ	1,608	1,640	1,624
ΝΟΜΟΣ ΔΩΔΕΚΑΝΗΣΟΥ	1,610	1,667	1,639

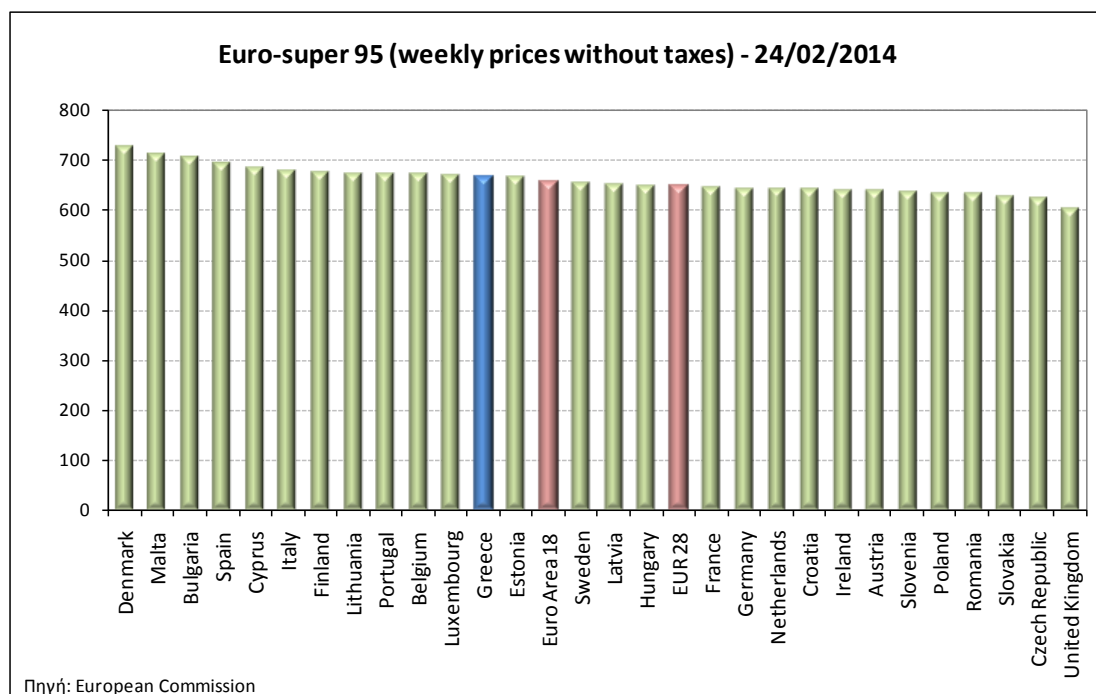
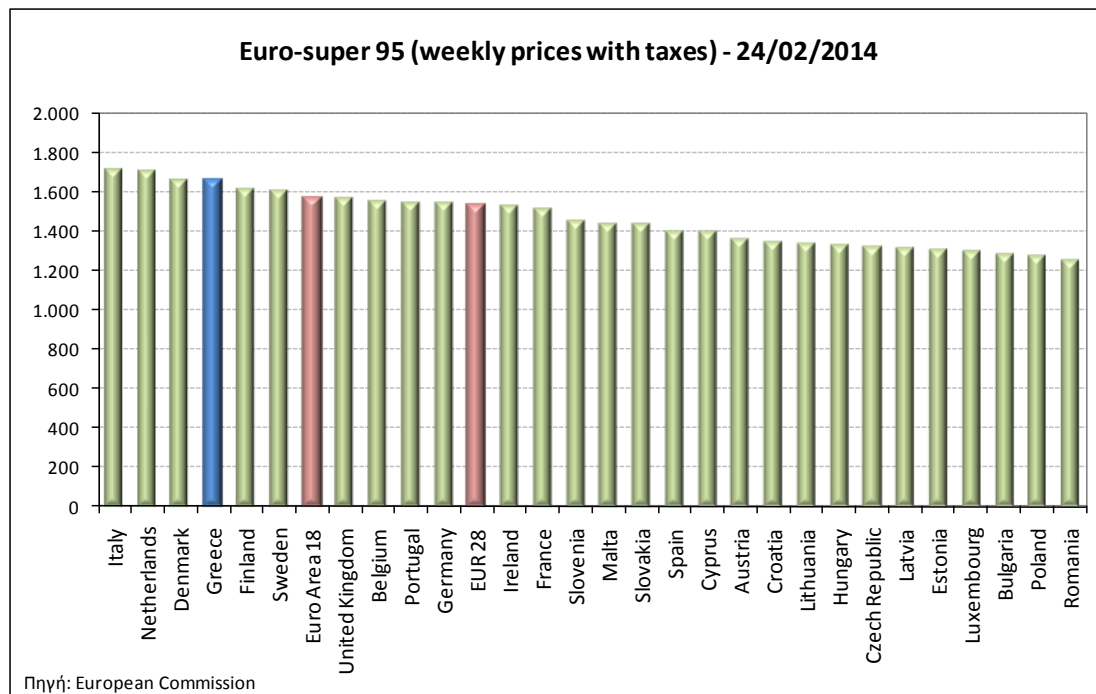
ΝΟΜΟΣ	ΜΕΣΗ ΚΑΤΩΤΑΤΗ ΜΕ ΦΠΑ	ΜΕΣΗ ΑΝΩΤΑΤΗ ΜΕ ΦΠΑ	ΜΕΣΗ ΤΙΜΗ ΜΕ ΦΠΑ
ΝΟΜΟΣ ΕΒΡΟΥ	1,597	1,663	1,630
ΝΟΜΟΣ ΕΥΒΟΙΑΣ	1,604	1,675	1,639
ΝΟΜΟΣ ΕΥΡΥΤΑΝΙΑΣ	1,626	1,651	1,638
ΝΟΜΟΣ ΖΑΚΥΝΘΟΥ	1,611	1,652	1,631
ΝΟΜΟΣ ΗΛΕΙΑΣ	1,601	1,702	1,652
ΝΟΜΟΣ ΗΜΑΘΙΑΣ	1,588	1,624	1,606
ΝΟΜΟΣ ΗΡΑΚΛΕΙΟΥ	1,626	1,720	1,673
ΝΟΜΟΣ ΘΕΣΠΡΩΤΙΑΣ	1,599	1,644	1,622
ΝΟΜΟΣ ΘΕΣΣΑΛΟΝΙΚΗΣ	1,576	1,626	1,601
ΝΟΜΟΣ ΙΩΑΝΝΙΝΩΝ	1,585	1,666	1,626
ΝΟΜΟΣ ΚΑΒΑΛΑΣ	1,586	1,633	1,610
ΝΟΜΟΣ ΚΑΡΔΙΤΣΗΣ	1,589	1,648	1,619
ΝΟΜΟΣ ΚΑΣΤΟΡΙΑΣ	1,604	1,650	1,627
ΝΟΜΟΣ ΚΕΡΚΥΡΑΣ	1,635	1,683	1,659
ΝΟΜΟΣ ΚΕΦΑΛΛΗΝΙΑΣ	1,601	1,720	1,660
ΝΟΜΟΣ ΚΙΛΚΙΣ	1,592	1,632	1,612
ΝΟΜΟΣ ΚΟΖΑΝΗΣ	1,598	1,633	1,616
ΝΟΜΟΣ ΚΟΡΙΝΘΙΑΣ	1,587	1,654	1,621
ΝΟΜΟΣ ΚΥΚΛΑΔΩΝ	1,576	1,652	1,614
ΝΟΜΟΣ ΛΑΚΩΝΙΑΣ	1,598	1,667	1,632
ΝΟΜΟΣ ΛΑΡΙΣΗΣ	1,584	1,643	1,613
ΝΟΜΟΣ ΛΑΣΙΘΙΟΥ	1,648	1,718	1,683
ΝΟΜΟΣ ΛΕΣΒΟΥ	1,554	1,653	1,604
ΝΟΜΟΣ ΛΕΥΚΑΔΟΣ	1,618	1,656	1,637
ΝΟΜΟΣ ΜΑΓΝΗΣΙΑΣ	1,588	1,668	1,628
ΝΟΜΟΣ ΜΕΣΣΗΝΙΑΣ	1,606	1,690	1,648
ΝΟΜΟΣ ΞΑΝΘΗΣ	1,592	1,630	1,611
ΝΟΜΟΣ ΠΕΛΛΗΣ	1,584	1,628	1,606
ΝΟΜΟΣ ΠΙΕΡΙΑΣ	1,587	1,648	1,617
ΝΟΜΟΣ ΠΡΕΒΕΖΗΣ	1,601	1,647	1,624
ΝΟΜΟΣ ΡΕΘΥΜΝΗΣ	1,640	1,695	1,667
ΝΟΜΟΣ ΡΟΔΟΠΗΣ	1,597	1,673	1,635
ΝΟΜΟΣ ΣΑΜΟΥ	1,580	1,651	1,615
ΝΟΜΟΣ ΣΕΡΡΩΝ	1,592	1,634	1,613
ΝΟΜΟΣ ΤΡΙΚΑΛΩΝ	1,596	1,637	1,616
ΝΟΜΟΣ ΦΘΙΩΤΙΔΟΣ	1,593	1,637	1,615
ΝΟΜΟΣ ΦΛΩΡΙΝΗΣ	1,596	1,637	1,616
ΝΟΜΟΣ ΦΩΚΙΔΟΣ	1,606	1,665	1,636
ΝΟΜΟΣ ΧΑΛΚΙΔΙΚΗΣ	1,588	1,635	1,611
ΝΟΜΟΣ ΧΑΝΙΩΝ	1,627	1,712	1,669
ΝΟΜΟΣ ΧΙΟΥ	1,577	1,622	1,599
ΣΤΑΘΜΙΣΜΕΝΟΣ Μ.Ο.	1,585	1,656	1,620

* Μέσοι όροι ελάχιστων και μέγιστων τιμών χονδρικής όπως υποβάλλονται από τις εταιρείες εμπορίας στο Παρατηρητήριο Τιμών βάσει της ΚΥΑ 978/24-10-2011.

** Η στάθμιση γίνεται βάσει των όγκων πωλήσεων ανά τύπο καυσίμου ανά νομό.

2. γ. Συγκριτικά στοιχεία με Ε.Ε.

Οι λιανικές τιμές αμόλυβδης βενζίνης με φόρους και προ φόρων στις 28 χώρες της Ε.Ε. για τις 24/02/2014 (τελευταία επίσημα στοιχεία) παρουσιάζονται συγκριτικά κατά φθίνουσα σειρά στα παρακάτω διαγράμματα:



Αναλυτικά στοιχεία για τις τιμές καυσίμων και τους φόρους στις 28 χώρες της Ε.Ε. παρουσιάζονται στην ιστοσελίδα της Ευρωπαϊκής Επιτροπής: http://ec.europa.eu/energy/observatory/oil/bulletin_en.htm

*Οι συγκρίσεις των τιμών μεταξύ των διαφόρων χωρών θα πρέπει να γίνονται με ιδιαίτερη προσοχή εξαιτίας των διαφορών στην ποιότητα των προϊόντων, στις πρακτικές μάρκετινγκ, στις δομές της αγοράς και στις καταναλωτικές συνήθειες που επικρατούν σε κάθε χώρα.

3. Πετρέλαιο Κίνησης (Biodiesel)

3. α. Διαμόρφωση τιμής

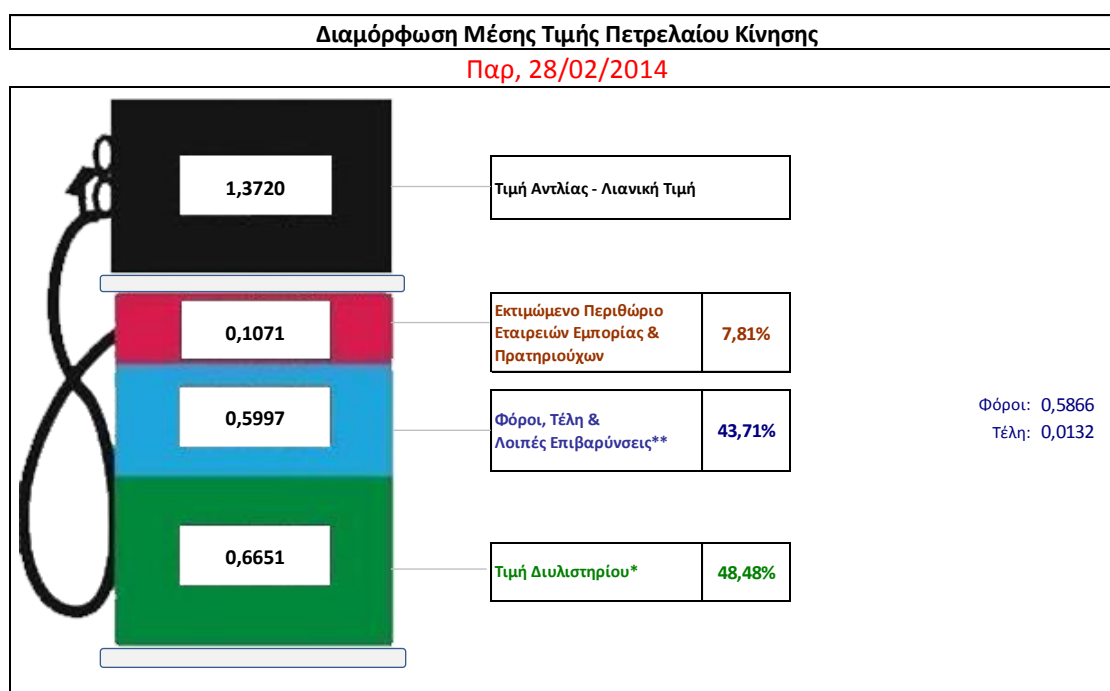
Η τιμή διυλιστηρίου του πετρελαίου κίνησης για την Πέμπτη 27/02/2014 διαμορφώθηκε στα 0,6651 € ανά λίτρο. Σε σχέση με την τιμή διυλιστηρίου της προηγούμενης εβδομάδας (20/02/2014) σημειώθηκε μείωση κατά 0,0001 € ανά λίτρο (0,01 λεπτά).

Οι φόροι, τα τέλη και οι λοιπές επιβαρύνσεις αντιστοιχούν σε 0,5997 € ανά λίτρο.

Η μέση τιμή λιανικής του πετρελαίου κίνησης για την Παρασκευή 28/02/2014 διαμορφώθηκε στα 1,372 € ανά λίτρο. Σε σχέση με την τιμή της προηγούμενης εβδομάδας (21/02/2014) σημειώθηκε αύξηση κατά 0,002 € ανά λίτρο (0,2 λεπτά).

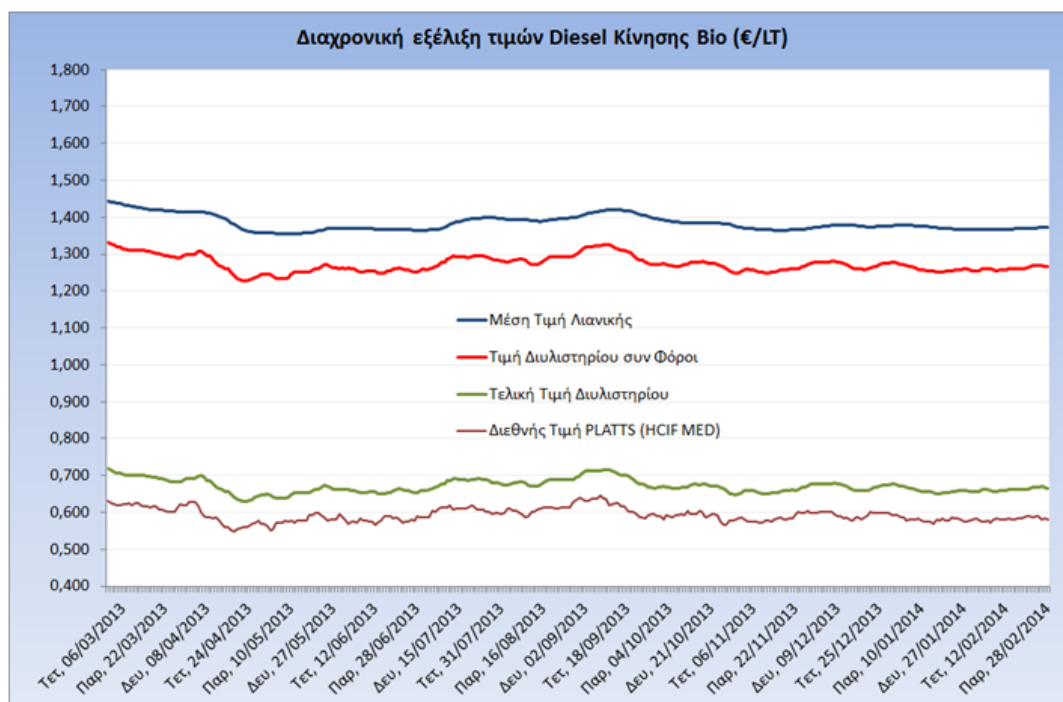
Το εκτιμώμενο περιθώριο των πρατηριούχων και των εταιρειών εμπορίας υπολογίζεται κατά μέσο όρο στα 0,1071 € ανά λίτρο (10,7 λεπτά).

Η τελική τιμή λιανικής διαμορφώνεται από την τιμή διυλιστηρίου κατά 48,5%, από τους φόρους (σταθερούς και μεταβλητούς) κατά 43,7%, και από τα εκτιμώμενα περιθώρια των εταιρειών εμπορίας, των μεταφορέων υγρών καυσίμων και των πρατηρίων κατά 7,8% (βλ. παρακάτω πίνακα).



* Τιμή διυλιστηρίου	0,6651
-Τιμή διυλιστηρίου προηγούμενης ημέρας (Μέση Σταθμική Τιμή εκ των δύο εταιρειών διύλισης)	
-Στην τιμή διυλιστηρίου περιλαμβάνονται οι ειδικές υπηρεσίες (φορτωτικά)	
** Τέλη	0,0132
-Αναταποδοτικό τέλος ΡΑΕ: 0,21 € ανά χίλια λίτρα. (Απόφαση 579/2013 - ΦΕΚ 3218/Β/18-12-13)	0,0002
-Εισφορά «Ειδικού Λογαριασμού Πετρελαιοειδών»: 1,2% επί της τιμής διυλιστηρίου. (Ν. 3335/2005 - ΦΕΚ 95/Α/20-4-2005)	0,0080
-Ειδικό τέλος Δικαιωμάτων Εκτέλεσης Τελωνειακών Εργασιών (ΔΕΤΕ): 0,5% της αξίας του αθροίσματος της τιμής εκ διυλιστηρίου και του ΕΦΚ. (Ν. 2093/92 - ΦΕΚ 181/Α/25-11-92)	0,0050
** Φόροι	0,5866
-Ειδικός Φόρος Κατανάλωσης (ΕΦΚ): για το πετρέλαιο κίνησης - 330 € ανά κυβικό μέτρο ή 0,330 € ανά λίτρο. (Ν. 4092/2012 (ΦΕΚ 220/Α/8-11-12)	0,3300
-Φόρος Προστιθέμενης Αξίας (ΦΠΑ): 23% επί του συνόλου της τιμής διυλιστηρίου των μικτών ονομαστικών περιθωρίων κέρδους και των παραπάνω φορολογικών επιβαρύνσεων. (Ν. 3845/2010 - ΦΕΚ 65/Α/6-3-2010)	0,2566

Η εξέλιξη των διεθνών τιμών Platts (HCIF/MED), των τιμών διυλιστηρίου και των τιμών λιανικής για το πετρέλαιο κίνησης, καθώς και των αντίστοιχων ενδεικτικών περιθωρίων εμπορίας για το διάστημα των τελευταίων 12 μηνών παρουσιάζονται στο ακόλουθο διάγραμμα:



3. β. Χονδρική Τιμή Πώλησης

Ο μέσος όρος της χονδρικής τιμής πώλησης του πετρελαίου κίνησης από τις εταιρείες εμπορίας πετρελαιοειδών για την Παρασκευή 28/02/2014 ήταν 1,302 € ανά λίτρο.

Αναλυτικά, οι μέσες κατώτατες και ανώτατες τιμές χονδρικής, καθώς και η μέση τιμή ανά νομό παρουσιάζονται στον επόμενο πίνακα:

Μέσες Τιμές Χονδρικής Πώλησης Πετρελαίου Κίνησης ανά Νομό

Παρασκευή 28 Φεβρουαρίου 2014

ΝΟΜΟΣ	ΜΕΣΗ ΚΑΤΩΤΑΤΗ ΜΕ ΦΠΑ	ΜΕΣΗ ΑΝΩΤΑΤΗ ΜΕ ΦΠΑ	ΜΕΣΗ ΤΙΜΗ ΜΕ ΦΠΑ
ΝΟΜΟΣ ΑΙΤΩΛΙΑΣ ΚΑΙ ΑΚΑΡΝΑΝΙΑΣ	1,272	1,328	1,300
ΝΟΜΟΣ ΑΡΓΟΛΙΔΟΣ	1,277	1,327	1,302
ΝΟΜΟΣ ΑΡΚΑΔΙΑΣ	1,276	1,354	1,315
ΝΟΜΟΣ ΑΡΤΗΣ	1,283	1,349	1,316
ΝΟΜΟΣ ΑΤΤΙΚΗΣ	1,252	1,335	1,294
ΝΟΜΟΣ ΑΧΑΪΑΣ	1,260	1,314	1,287
ΝΟΜΟΣ ΒΟΙΩΤΙΑΣ	1,269	1,337	1,303
ΝΟΜΟΣ ΓΡΕΒΕΝΩΝ	1,285	1,312	1,299
ΝΟΜΟΣ ΔΡΑΜΑΣ	1,282	1,325	1,303
ΝΟΜΟΣ ΔΩΔΕΚΑΝΗΣΟΥ	1,266	1,331	1,298

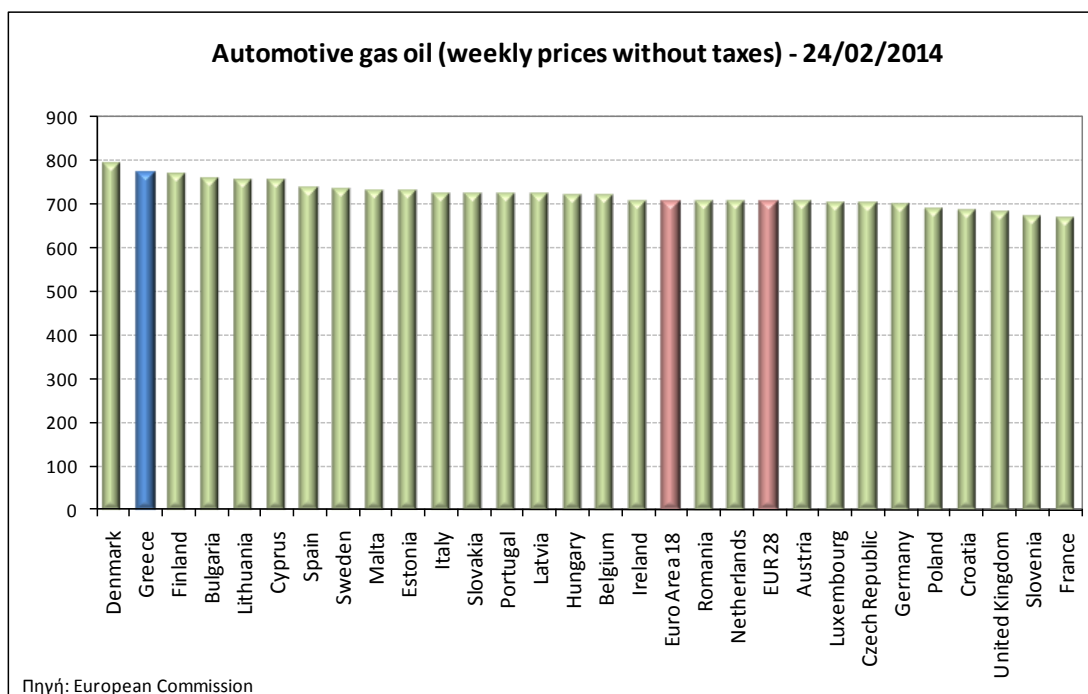
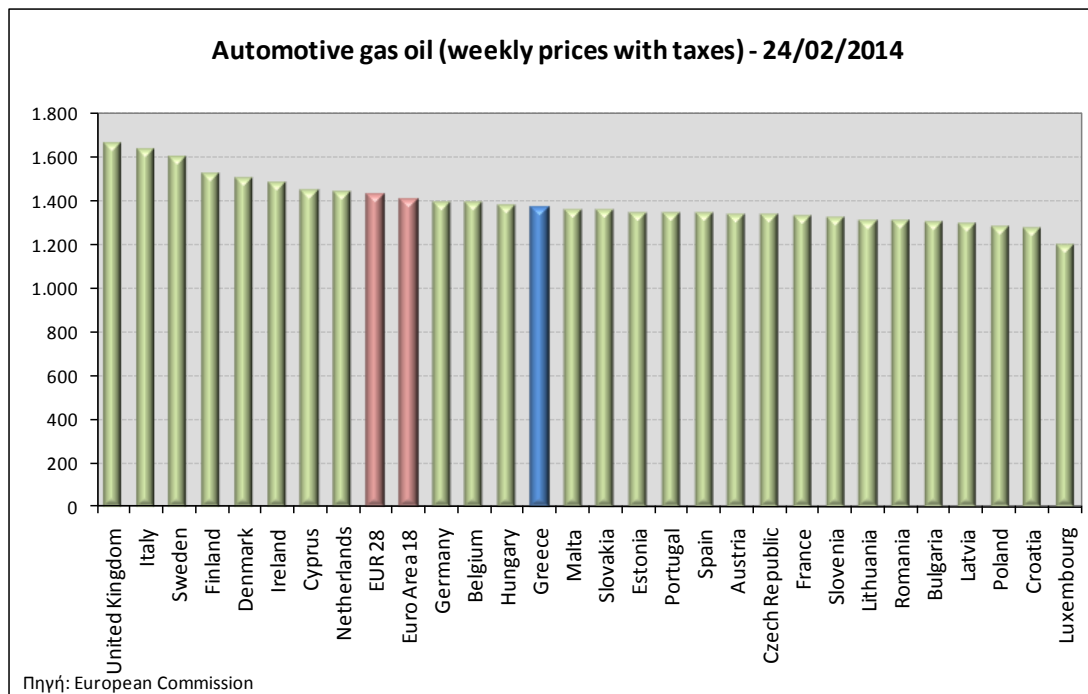
ΝΟΜΟΣ	ΜΕΣΗ ΚΑΤΩΤΑΤΗ ΜΕ ΦΠΑ	ΜΕΣΗ ΑΝΩΤΑΤΗ ΜΕ ΦΠΑ	ΜΕΣΗ ΤΙΜΗ ΜΕ ΦΠΑ
ΝΟΜΟΣ ΕΒΡΟΥ	1,279	1,347	1,313
ΝΟΜΟΣ ΕΥΒΟΙΑΣ	1,280	1,359	1,319
ΝΟΜΟΣ ΕΥΡΥΤΑΝΙΑΣ	1,312	1,322	1,317
ΝΟΜΟΣ ΖΑΚΥΝΘΟΥ	1,288	1,330	1,309
ΝΟΜΟΣ ΗΛΕΙΑΣ	1,276	1,362	1,319
ΝΟΜΟΣ ΗΜΑΘΙΑΣ	1,265	1,312	1,289
ΝΟΜΟΣ ΗΡΑΚΛΕΙΟΥ	1,303	1,377	1,340
ΝΟΜΟΣ ΘΕΣΠΡΩΤΙΑΣ	1,276	1,329	1,302
ΝΟΜΟΣ ΘΕΣΣΑΛΟΝΙΚΗΣ	1,256	1,339	1,297
ΝΟΜΟΣ ΙΩΑΝΝΙΝΩΝ	1,263	1,339	1,301
ΝΟΜΟΣ ΚΑΒΑΛΑΣ	1,269	1,321	1,295
ΝΟΜΟΣ ΚΑΡΔΙΤΣΗΣ	1,272	1,330	1,301
ΝΟΜΟΣ ΚΑΣΤΟΡΙΑΣ	1,279	1,330	1,304
ΝΟΜΟΣ ΚΕΡΚΥΡΑΣ	1,316	1,363	1,339
ΝΟΜΟΣ ΚΕΦΑΛΛΗΝΙΑΣ	1,288	1,412	1,350
ΝΟΜΟΣ ΚΙΛΚΙΣ	1,269	1,326	1,297
ΝΟΜΟΣ ΚΟΖΑΝΗΣ	1,271	1,322	1,297
ΝΟΜΟΣ ΚΟΡΙΝΘΙΑΣ	1,267	1,335	1,301
ΝΟΜΟΣ ΚΥΚΛΑΔΩΝ	1,269	1,340	1,305
ΝΟΜΟΣ ΛΑΚΩΝΙΑΣ	1,274	1,341	1,307
ΝΟΜΟΣ ΛΑΡΙΣΗΣ	1,261	1,329	1,295
ΝΟΜΟΣ ΛΑΣΙΘΙΟΥ	1,315	1,367	1,341
ΝΟΜΟΣ ΛΕΣΒΟΥ	1,252	1,333	1,293
ΝΟΜΟΣ ΛΕΥΚΑΔΟΣ	1,289	1,331	1,310
ΝΟΜΟΣ ΜΑΓΝΗΣΙΑΣ	1,267	1,348	1,307
ΝΟΜΟΣ ΜΕΣΣΗΝΙΑΣ	1,284	1,364	1,324
ΝΟΜΟΣ ΞΑΝΘΗΣ	1,272	1,321	1,297
ΝΟΜΟΣ ΠΕΛΛΗΣ	1,265	1,310	1,288
ΝΟΜΟΣ ΠΙΕΡΙΑΣ	1,267	1,314	1,291
ΝΟΜΟΣ ΠΡΕΒΕΖΗΣ	1,287	1,328	1,307
ΝΟΜΟΣ ΡΕΘΥΜΝΗΣ	1,317	1,364	1,340
ΝΟΜΟΣ ΡΟΔΟΠΗΣ	1,277	1,338	1,308
ΝΟΜΟΣ ΣΑΜΟΥ	1,258	1,319	1,289
ΝΟΜΟΣ ΣΕΡΡΩΝ	1,274	1,305	1,290
ΝΟΜΟΣ ΤΡΙΚΑΛΩΝ	1,273	1,311	1,292
ΝΟΜΟΣ ΦΘΙΩΤΙΔΟΣ	1,270	1,316	1,293
ΝΟΜΟΣ ΦΛΩΡΙΝΗΣ	1,282	1,316	1,299
ΝΟΜΟΣ ΦΩΚΙΔΟΣ	1,285	1,322	1,304
ΝΟΜΟΣ ΧΑΛΚΙΔΙΚΗΣ	1,266	1,321	1,294
ΝΟΜΟΣ ΧΑΝΙΩΝ	1,310	1,370	1,340
ΝΟΜΟΣ ΧΙΟΥ	1,269	1,311	1,290
ΣΤΑΘΜΙΣΜΕΝΟΣ Μ.Ο.	1,269	1,336	1,302

* Μέσοι όροι ελάχιστων και μέγιστων τιμών χονδρικής όπως υποβάλλονται από τις εταιρείες εμπορίας στο Παρατηρητήριο Τιμών βάσει της ΚΥΑ 978/24-10-2011.

** Η στάθμιση γίνεται βάσει των όγκων πωλήσεων ανά τύπο καυσίμου ανά νομό.

3. γ. Συγκριτικά στοιχεία με Ε.Ε.

Οι λιανικές τιμές πετρελαίου κίνησης με φόρους και προ φόρων στις 28 χώρες της Ε.Ε. για τις 24/02/2014 (τελευταία επίσημα στοιχεία) παρουσιάζονται συγκριτικά κατά φθίνουσα σειρά στα παρακάτω διαγράμματα:



Αναλυτικά στοιχεία για τις τιμές καυσίμων και τους φόρους στις 28 χώρες της Ε.Ε. παρουσιάζονται στην ιστοσελίδα της Ευρωπαϊκής Επιτροπής: http://ec.europa.eu/energy/observatory/oil/bulletin_en.htm

*Οι συγκρίσεις των τιμών μεταξύ των διαφόρων χωρών θα πρέπει να γίνονται με ιδιαίτερη προσοχή εξαιτίας των διαφορών στην ποιότητα των προϊόντων, στις πρακτικές μάρκετινγκ, στις δομές της αγοράς και στις καταναλωτικές συνήθειες που επικρατούν σε κάθε χώρα.