



ΕΛΛΗΝΙΚΗ ΔΗΜΟΚΡΑΤΙΑ
ΥΠΟΥΡΓΕΙΟ ΑΝΑΠΤΥΞΗΣ

Αθήνα, 06-11-2023

Αριθ. Πρωτ. : 103045 - 06-11-2023

**Διυφηρεσιακή Μονάδα Ελέγχου Αγοράς
Διεύθυνση Διαχείρισης Δεδομένων Στατιστικής
Επεξεργασίας & Εποπτείας Ηλεκτρονικού
Εμπορίου
Τμήμα Διαχείρισης Πληροφοριών & Εποπτείας
Ηλεκτρονικού Εμπορίου**

Ταχ. Δ/νση : Πλ. Κάνιγγος, Αθήνα
Ταχ. Κώδικας : 106 77
Πληροφορίες : Νικολοπούλου Μαρία
Τηλέφωνο : 213 1514 284
Fax : 210 3815 317
Email : fuelprices@gge.gr
Ιστοσελίδα : www.mindev.gov.gr

ΠΡΟΣ : ΑΝΑΡΤΗΤΕΟ ΣΤΟ FUELPRICES

ΕΒΔΟΜΑΔΙΑΙΟ ΔΕΛΤΙΟ ΕΠΙΣΚΟΠΗΣΗΣ ΤΙΜΩΝ ΚΑΥΣΙΜΩΝ

Παρασκευή, 27 Οκτωβρίου 2023

1. Τιμές Παρατηρητηρίου Υγρών Καυσίμων

Οι λιανικές τιμές των υγρών καυσίμων (αμόλυβδη 95 οκτ., σούπερ αμόλυβδη 100 οκτ., σούπερ LRP, πετρέλαιο κίνησης, πετρέλαιο θέρμανσης και υγραέριο κίνησης) αναρτώνται αναλυτικά στην ιστοσελίδα του Παρατηρητηρίου Τιμών Υγρών Καυσίμων του Υπουργείου Ανάπτυξης και Επενδύσεων www.fuelprices.gr, όπου παρουσιάζονται καθημερινά οι μέσες τιμές σε όλους τους Νομούς της χώρας.

* Η μέση τιμή πανελλαδικά υπολογίζεται από τον σταθμισμένο μέσο όρο με βάση τους όγκους πωλήσεων έτους 2019 ανά τύπο καυσίμου ανά νομό.

** Δεν καταγράφεται κατανάλωση στο πετρέλαιο θέρμανσης για τη χρονική περίοδο 30/4 έως 15/10 κάθε έτους. .

Μέσες τιμές λιανικής πώλησης καυσίμων για όλη την Ελλάδα, για την

Παρασκευή, 27 Οκτωβρίου 2023

(τιμές σε €/λτ, συμπ. ΦΠΑ)

Προϊόν	Αρ. Παρατηριών	Μέση Τιμή
Αμόλυβδη 95 οκτ.	4.372	1,899
Αμόλυβδη 100 οκτ.	2.671	2,104
Diesel Κίνησης	4.670	1,809
Υγραέριο κίνησης (Autogas)	992	0,913
Diesel Θέρμανσης Κατ'οίκον	1.546	1,428

Μέσες τιμές λιανικής πώλησης καυσίμων ανά Νομό, για την

Παρασκευή, 27 Οκτωβρίου 2023

(τιμές σε €/λτ, συμπ. ΦΠΑ)

ΝΟΜΟΣ	Αμόλυβδη 95 οκτ.	Αμόλυβδη 100 οκτ.	Diesel Κίνησης	Υγραέριο κίνησης (Autogas)	Diesel Θέρμανσης Κατ'οίκον
ΝΟΜΟΣ ΑΤΤΙΚΗΣ	1,861	2,075	1,773	0,850	1,399
ΝΟΜΟΣ ΑΙΤΩΛΙΑΣ ΚΑΙ ΑΚΑΡΝΑΝΙΑΣ	1,939	2,186	1,841	0,987	1,457

ΝΟΜΟΣ ΑΡΓΟΛΙΔΟΣ	1,903	2,132	1,812	0,932	1,431
ΝΟΜΟΣ ΑΡΚΑΔΙΑΣ	1,920	2,171	1,828	0,942	1,442
ΝΟΜΟΣ ΑΡΤΗΣ	1,906	2,125	1,817	0,967	1,449
ΝΟΜΟΣ ΑΧΑΪΑΣ	1,901	2,127	1,822	0,953	1,425
ΝΟΜΟΣ ΒΟΙΩΤΙΑΣ	1,894	2,125	1,810	0,953	1,439
ΝΟΜΟΣ ΓΡΕΒΕΝΩΝ	1,942	2,159	1,845	0,949	1,448
ΝΟΜΟΣ ΔΡΑΜΑΣ	1,887	2,108	1,787	0,892	1,409
ΝΟΜΟΣ ΔΩΔΕΚΑΝΗΣΟΥ	2,065	2,218	1,935	1,132	1,500
ΝΟΜΟΣ ΕΒΡΟΥ	1,921	2,116	1,820	0,946	1,428
ΝΟΜΟΣ ΕΥΒΟΙΑΣ	1,922	2,133	1,825	0,939	1,436
ΝΟΜΟΣ ΕΥΡΥΤΑΝΙΑΣ	1,985	2,218	1,884	0,982	1,473
ΝΟΜΟΣ ΖΑΚΥΝΘΟΥ	1,939	2,109	1,834	1,049	1,443
ΝΟΜΟΣ ΗΛΕΙΑΣ	1,913	2,127	1,808	0,910	1,438
ΝΟΜΟΣ ΗΜΑΘΙΑΣ	1,874	2,118	1,787	0,874	1,416
ΝΟΜΟΣ ΗΡΑΚΛΕΙΟΥ	1,948	2,102	1,855	0,981	1,445
ΝΟΜΟΣ ΘΕΣΠΡΩΤΙΑΣ	1,899	2,152	1,826	0,970	1,443
ΝΟΜΟΣ ΘΕΣΣΑΛΟΝΙΚΗΣ	1,857	2,077	1,776	0,883	1,410
ΝΟΜΟΣ ΙΩΑΝΝΙΝΩΝ	1,897	2,120	1,810	0,927	1,424
ΝΟΜΟΣ ΚΑΒΑΛΑΣ	1,910	2,152	1,812	0,927	1,437
ΝΟΜΟΣ ΚΑΡΔΙΤΣΗΣ	1,908	2,123	1,810	0,943	1,432
ΝΟΜΟΣ ΚΑΣΤΟΡΙΑΣ	1,912	2,127	1,833	0,906	1,438
ΝΟΜΟΣ ΚΕΡΚΥΡΑΣ	1,939	2,139	1,855	1,055	1,488
ΝΟΜΟΣ ΚΕΦΑΛΛΗΝΙΑΣ	1,985	2,195	1,900	1,070	1,480
ΝΟΜΟΣ ΚΙΛΚΙΣ	1,889	2,137	1,809	0,971	1,418
ΝΟΜΟΣ ΚΟΖΑΝΗΣ	1,889	2,099	1,804	0,900	1,418
ΝΟΜΟΣ ΚΟΡΙΝΘΙΑΣ	1,890	2,107	1,801	0,936	1,420
ΝΟΜΟΣ ΚΥΚΛΑΔΩΝ	2,157	2,336	2,025	1,145	1,572
ΝΟΜΟΣ ΛΑΚΩΝΙΑΣ	1,923	2,143	1,840	0,974	1,461
ΝΟΜΟΣ ΛΑΡΙΣΗΣ	1,898	2,097	1,804	0,914	1,429
ΝΟΜΟΣ ΛΑΣΙΘΙΟΥ	1,955	2,142	1,854	1,068	1,459
ΝΟΜΟΣ ΛΕΣΒΟΥ	1,972	2,165	1,867	1,106	1,475
ΝΟΜΟΣ ΛΕΥΚΑΔΟΣ	1,969	2,199	1,855	0,935	1,459
ΝΟΜΟΣ ΜΑΓΝΗΣΙΑΣ	1,950	2,164	1,841	0,949	1,473
ΝΟΜΟΣ ΜΕΣΣΗΝΙΑΣ	1,923	2,148	1,821	0,936	1,450
ΝΟΜΟΣ ΞΑΝΘΗΣ	1,910	2,129	1,811	0,886	1,417
ΝΟΜΟΣ ΠΕΛΛΗΣ	1,881	2,091	1,789	0,878	1,422
ΝΟΜΟΣ ΠΙΕΡΙΑΣ	1,884	2,100	1,781	0,936	1,403
ΝΟΜΟΣ ΠΡΕΒΕΖΗΣ	1,904	2,138	1,808	0,896	1,429
ΝΟΜΟΣ ΡΕΘΥΜΝΗΣ	1,953	2,145	1,855	1,013	1,498
ΝΟΜΟΣ ΡΟΔΟΠΗΣ	1,912	2,152	1,810	0,937	1,431
ΝΟΜΟΣ ΣΑΜΟΥ	1,974	2,140	1,875	1,128	1,445
ΝΟΜΟΣ ΣΕΡΡΩΝ	1,900	2,118	1,787	0,916	1,409
ΝΟΜΟΣ ΤΡΙΚΑΛΩΝ	1,901	2,088	1,807	0,901	1,416
ΝΟΜΟΣ ΦΘΙΩΤΙΔΟΣ	1,925	2,177	1,837	0,974	1,445
ΝΟΜΟΣ ΦΛΩΡΙΝΗΣ	1,895	2,129	1,824	1,096	1,439
ΝΟΜΟΣ ΦΩΚΙΔΟΣ	1,950	2,196	1,878	0,964	1,475
ΝΟΜΟΣ ΧΑΛΚΙΔΙΚΗΣ	1,924	2,165	1,826	0,938	1,437
ΝΟΜΟΣ ΧΑΝΙΩΝ	1,930	2,129	1,845	1,060	1,457
ΝΟΜΟΣ ΧΙΟΥ	1,891	2,155	1,782	1,259	1,413
ΠΑΝΕΛΛΗΝΙΟΣ ΣΤΑΘΜΙΣΜΕΝΟΣ Μ.Ο.	1,899	2,104	1,809	0,913	1,428

2. Απλή Αμόλυβδη Βενζίνη 95 οκτανίων¹

2. α. Διαμόρφωση τιμής

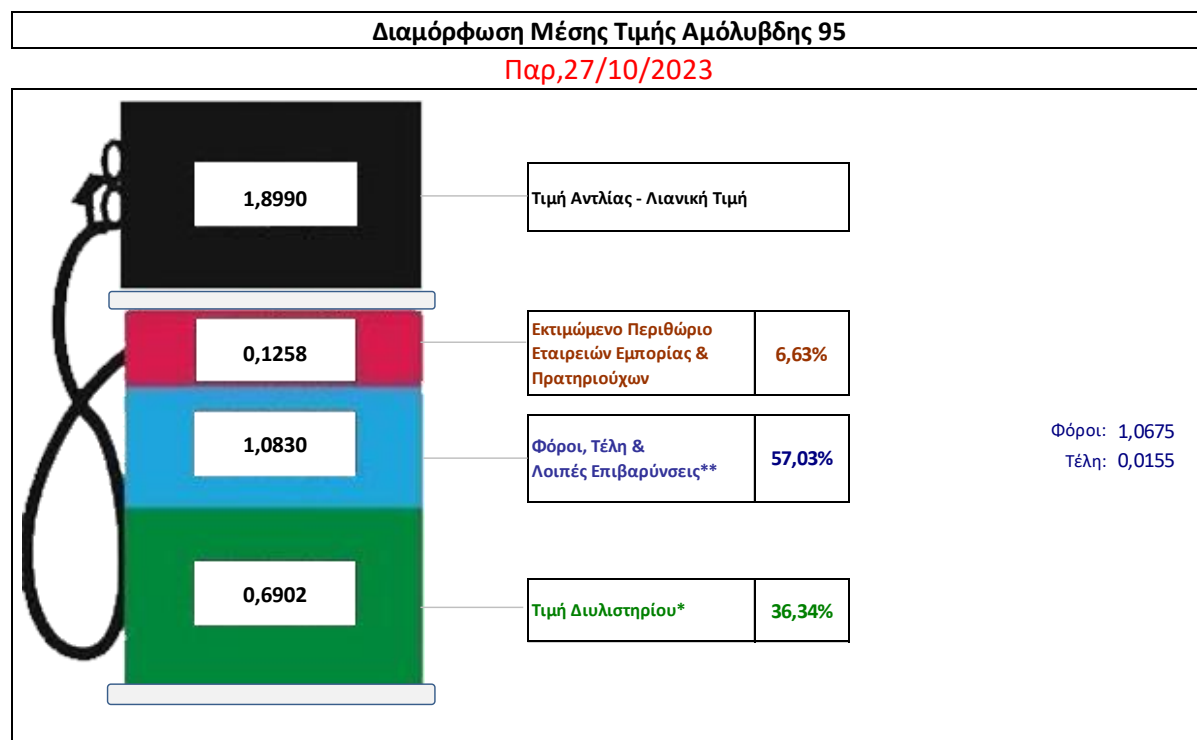
Η τιμή διυλιστηρίου της απλής αμόλυβδης βενζίνης 95 οκτανίων για την Πέμπτη 26/10/2023 διαμορφώθηκε στα 0,6902€ ανά λίτρο. Σε σχέση με την τιμή διυλιστηρίου της προηγούμενης εβδομάδας 19/10/2023 σημειώθηκε αύξηση κατά 0,0076 ευρώ ανά λίτρο (0,76 λεπτά).

Οι φόροι, τα τέλη και οι λοιπές επιβαρύνσεις αντιστοιχούν σε 1,0830€ ανά λίτρο.

Η μέση τιμή λιανικής της απλής αμόλυβδης βενζίνης 95 οκτανίων για την Παρασκευή 27/10/2023 διαμορφώθηκε στα 1,8990 ανά λίτρο. Σε σχέση με την τιμή της προηγούμενης εβδομάδας 20/10/2023 σημειώθηκε αύξηση κατά 0,007 ευρώ ανά λίτρο (0,7 λεπτό).

Το εκτιμώμενο περιθώριο των πρατηριούχων και των εταιρειών εμπορίας υπολογίζεται κατά μέσο όρο στα 0,1258 ανά λίτρο (12,58 λεπτά).

Η τελική τιμή λιανικής διαμορφώνεται από την τιμή διυλιστηρίου κατά 36,34%, από τους 6φόρους (σταθερούς και μεταβλητούς) κατά 57,03%, και από τα εκτιμώμενα περιθώρια των εταιρειών εμπορίας, των μεταφορέων υγρών καυσίμων και των πρατηρίων κατά 6,63% (βλ. παρακάτω πίνακα).



* Τιμή διυλιστηρίου	<u>0,6902</u>
-Τιμή διυλιστηρίου προηγούμενης ημέρας (Μέση Σταθμική Τιμή εκ των δύο εταιρειών διύλισης)	
-Στην τιμή διυλιστηρίου περιλαμβάνονται οι ειδικές υπηρεσίες (φορτωτικά)	
** Τέλη	<u>0,0155</u>
-Ανταποδοτικό τέλος ΡΑΕ: 0,22 € ανά χίλια λίτρα. (Απόφαση 147/2015 - ΦΕΚ 888/Β/19-05-2015)	0,0002
-Εισφορά «Ειδικού Λογαριασμού Πετρελαιοειδών»: 1,2% επί της τιμής διυλιστηρίου. (Ν. 3335/2005 - ΦΕΚ 95/Α/20-4-2005)	0,0083
-Ειδικό τέλος Δικαιωμάτων Εκτέλεσης Τελωνειακών Εργασιών (ΔΕΤΕ): 0,5% της αξίας του αθροίσματος της τιμής εκ διυλιστηρίου και του ΕΦΚ. (Ν. 2093/92 - ΦΕΚ 181/Α/25-11-92)	0,0070
** Φόροι	<u>1,0675</u>
-Ειδικός Φόρος Κατανάλωσης (ΕΦΚ): για την απλή αμόλυβδη βενζίνη - 700 € ανά κυβικό μέτρο ή 0.7 € ανά λίτρο. (Ν. 4389/2016 - ΦΕΚ Α' 94)	0,7000
-Φόρος Προστιθέμενης Αξίας (ΦΠΑ): 24% επί του συνόλου της τιμής διυλιστηρίου των μικτών ονομαστικών περιθωρίων κέρδους και των παραπάνω φορολογικών επιβαρύνσεων. (Ν. 2859/2000 όπως τροποποιήθηκε και ισχύει με το Ν. 4389/2016 (ΦΕΚ Α' 94)	0,3675

¹ Σημειώνεται ότι σύμφωνα με το αρ. 29, του Ν. 4546/2018 (ΦΕΚ Α' 101), από 1/1/2019 η βενζίνη που καταναλώνεται εγχώρια για χρήση στις μεταφορές αναμειγνύεται υποχρεωτικά είτε με αυτούσια βιοαιθανόλη είτε με βιοαιθέρες που παράγονται από αλκοόλες βιολογικής προέλευσης. Η συμμετοχή της αυτούσιας βιοαιθανόλης και της αλκοόλης βιολογικής προέλευσης που χρησιμοποιείται για την παραγωγή βιοαιθέρων επί του ενεργειακού περιεχομένου του τελικού μείγματος βενζίνης ορίζεται σε ποσοστό 1% για το έτος 2019 και 3,3% για τα έτη από το 2020 και μετά.

2. β. Χονδρική Τιμή Πώλησης

Αναλυτικά, οι μέσες κατώτατες και ανώτατες τιμές χονδρικής, καθώς και η διάμεσος τιμή ανά νομό παρουσιάζονται στον επόμενο πίνακα:

Τιμές Χονδρικής Πώλησης Απλής Αμόλυβδης Βενζίνης ανά Νομό

Παρασκευή, 27 Οκτωβρίου 2023

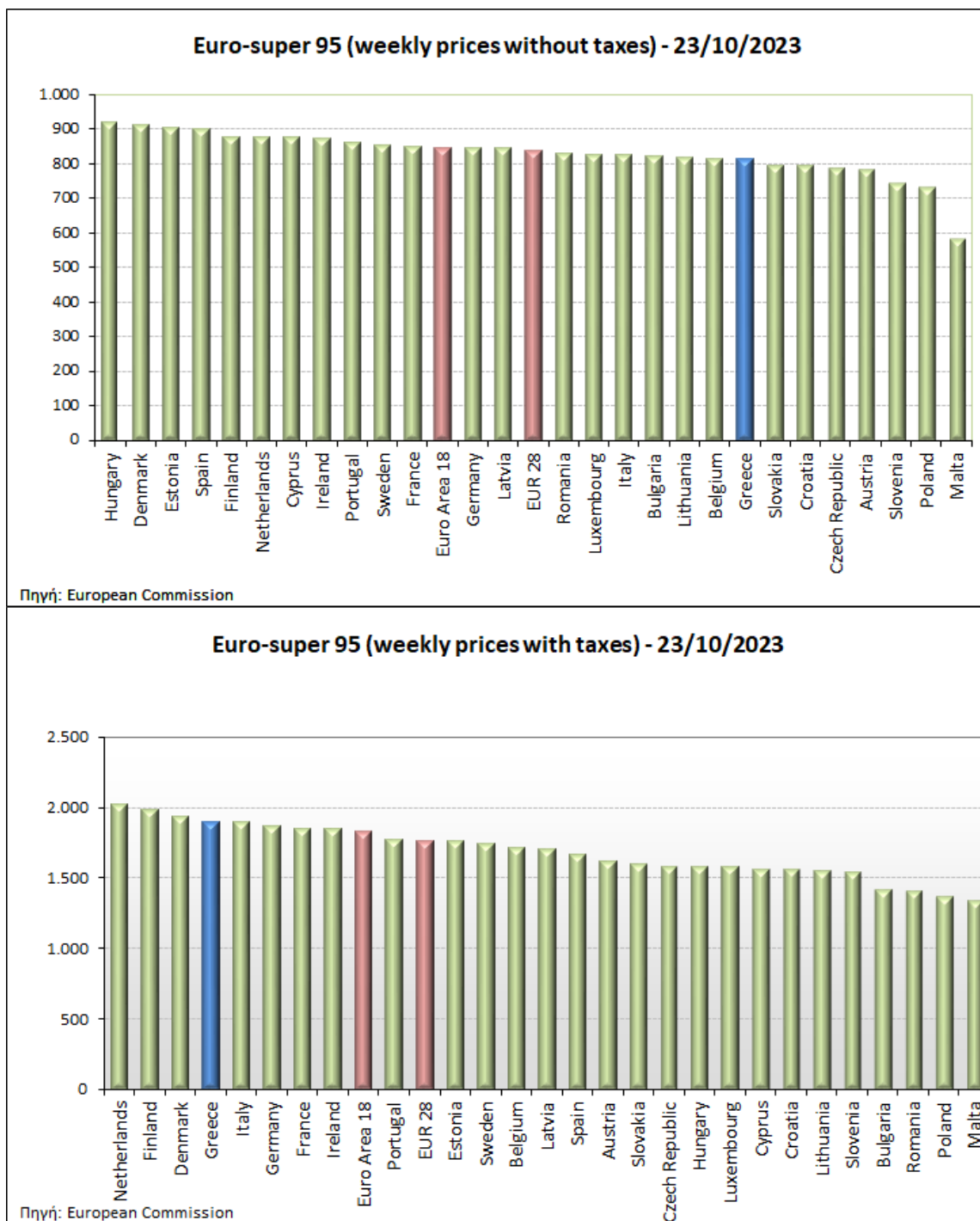
ΝΟΜΟΣ	ΜΕΣΗ ΚΑΤΩΤΑΤΗ ΜΕ ΦΠΑ	ΜΕΣΗ ΑΝΩΤΑΤΗ ΜΕ ΦΠΑ	ΔΙΑΜΕΣΟΣ ΤΙΜΗ
ΝΟΜΟΣ ΑΙΤΩΛΙΑΣ ΚΑΙ ΑΚΑΡΝΑΝΙΑΣ	1,763	1,812	1,788
ΝΟΜΟΣ ΑΡΓΟΛΙΔΟΣ	1,772	1,808	1,790
ΝΟΜΟΣ ΑΡΚΑΔΙΑΣ	1,764	1,797	1,781
ΝΟΜΟΣ ΑΡΤΗΣ	1,763	1,795	1,779
ΝΟΜΟΣ ΑΤΤΙΚΗΣ	1,784	1,824	1,804
ΝΟΜΟΣ ΑΧΑΪΑΣ	1,760	1,782	1,771
ΝΟΜΟΣ ΒΟΙΩΤΙΑΣ	1,756	1,822	1,789
ΝΟΜΟΣ ΓΡΕΒΕΝΩΝ	1,773	1,793	1,783
ΝΟΜΟΣ ΔΡΑΜΑΣ	1,763	1,785	1,774
ΝΟΜΟΣ ΔΩΔΕΚΑΝΗΣΟΥ	1,803	1,902	1,853
ΝΟΜΟΣ ΕΒΡΟΥ	1,767	1,807	1,787
ΝΟΜΟΣ ΕΥΒΟΙΑΣ	1,762	1,818	1,790
ΝΟΜΟΣ ΕΥΡΥΤΑΝΙΑΣ	1,785	1,799	1,792
ΝΟΜΟΣ ΖΑΚΥΝΘΟΥ	1,759	1,810	1,784
ΝΟΜΟΣ ΗΛΕΙΑΣ	1,740	1,851	1,796
ΝΟΜΟΣ ΗΜΑΘΙΑΣ	1,749	1,769	1,759
ΝΟΜΟΣ ΗΡΑΚΛΕΙΟΥ	1,792	1,840	1,816
ΝΟΜΟΣ ΘΕΣΠΡΩΤΙΑΣ	1,775	1,777	1,776
ΝΟΜΟΣ ΘΕΣΣΑΛΟΝΙΚΗΣ	1,774	1,806	1,790
ΝΟΜΟΣ ΙΩΑΝΝΙΝΩΝ	1,759	1,799	1,779
ΝΟΜΟΣ ΚΑΒΑΛΑΣ	1,767	1,800	1,784
ΝΟΜΟΣ ΚΑΡΔΙΤΣΗΣ	1,768	1,795	1,781
ΝΟΜΟΣ ΚΑΣΤΟΡΙΑΣ	1,764	1,794	1,779
ΝΟΜΟΣ ΚΕΡΚΥΡΑΣ	1,781	1,824	1,803
ΝΟΜΟΣ ΚΕΦΑΛΛΗΝΙΑΣ	1,800	1,824	1,812
ΝΟΜΟΣ ΚΙΛΚΙΣ	1,758	1,781	1,769
ΝΟΜΟΣ ΚΟΖΑΝΗΣ	1,760	1,782	1,771
ΝΟΜΟΣ ΚΟΡΙΝΘΙΑΣ	1,792	1,811	1,802
ΝΟΜΟΣ ΚΥΚΛΑΔΩΝ	1,851	1,945	1,898
ΝΟΜΟΣ ΛΑΚΩΝΙΑΣ	1,777	1,807	1,792
ΝΟΜΟΣ ΛΑΡΙΣΗΣ	1,767	1,797	1,782
ΝΟΜΟΣ ΛΑΣΙΘΙΟΥ	1,801	1,829	1,815
ΝΟΜΟΣ ΛΕΣΒΟΥ	1,723	1,791	1,757
ΝΟΜΟΣ ΛΕΥΚΑΔΟΣ	1,786	1,812	1,799
ΝΟΜΟΣ ΜΑΓΝΗΣΙΑΣ	1,754	1,865	1,810
ΝΟΜΟΣ ΜΕΣΣΗΝΙΑΣ	1,732	1,837	1,785
ΝΟΜΟΣ ΞΑΝΘΗΣ	1,761	1,782	1,771
ΝΟΜΟΣ ΠΕΛΛΗΣ	1,758	1,790	1,774
ΝΟΜΟΣ ΠΙΕΡΙΑΣ	1,757	1,803	1,780
ΝΟΜΟΣ ΠΡΕΒΕΖΗΣ	1,779	1,798	1,789
ΝΟΜΟΣ ΡΕΘΥΜΝΗΣ	1,823	1,832	1,828
ΝΟΜΟΣ ΡΟΔΟΠΗΣ	1,769	1,797	1,783
ΝΟΜΟΣ ΣΑΜΟΥ	1,743	1,829	1,786
ΝΟΜΟΣ ΣΕΡΡΩΝ	1,765	1,780	1,773
ΝΟΜΟΣ ΤΡΙΚΑΛΩΝ	1,774	1,798	1,786
ΝΟΜΟΣ ΦΘΙΩΤΙΔΟΣ	1,767	1,785	1,776
ΝΟΜΟΣ ΦΛΩΡΙΝΗΣ	1,773	1,779	1,776
ΝΟΜΟΣ ΦΩΚΙΔΟΣ	1,782	1,799	1,791
ΝΟΜΟΣ ΧΑΛΚΙΔΙΚΗΣ	1,762	1,790	1,776
ΝΟΜΟΣ ΧΑΝΙΩΝ	1,801	1,838	1,819
ΝΟΜΟΣ ΧΙΟΥ	1,718	1,761	1,739
ΣΤΑΘΜΙΣΜΕΝΟΣ Μ.Ο.*	1,776	1,818	1,797

* Μέσοι όροι ελάχιστων και μέγιστων τιμών χονδρικής όπως υποβάλλονται από τις εταιρείες εμπορίας στο Παρατηρητήριο Τιμών βάσει της ΚΥΑ 978/24-10-2011.

Η στάθμιση γίνεται βάσει των όγκων πωλήσεων έτους 2019 ανά τύπο καυσίμου και ανά νομό.

2. γ. Συγκριτικά στοιχεία με Ε.Ε

Οι λιανικές τιμές αμόλυβδης βενζίνης με φόρους και προ φόρων στις 27 χώρες της Ε.Ε. για τις 23/10/2023 (τελευταία επίσημα στοιχεία) παρουσιάζονται συγκριτικά κατά φθίνουσα σειρά στα παρακάτω διαγράμματα:



Αναλυτικά στοιχεία για τις τιμές καυσίμων και τους φόρους στις 27 χώρες της Ε.Ε. παρουσιάζονται στην ιστοσελίδα της Ευρωπαϊκής Επιτροπής: http://ec.europa.eu/energy/observatory/oil/bulletin_en.htm

*Οι συγκρίσεις των τιμών μεταξύ των διαφόρων χωρών θα πρέπει να γίνονται με ιδιαίτερη προσοχή εξαιτίας των διαφορών στην ποιότητα των προϊόντων, στις πρακτικές μάρκετινγκ, στις δομές της αγοράς και στις καταναλωτικές συνήθειες που επικρατούν σε κάθε χώρα.

3. Πετρέλαιο Κίνησης (Biodiesel)

3. α. Διαμόρφωση τιμής

Η τιμή διυλιστηρίου του πετρελαίου κίνησης για την Πέμπτη 19/10/2023 διαμορφώθηκε στα 0,8375€ ανά λίτρο. Σε σχέση με την τιμή διυλιστηρίου της προηγούμενης εβδομάδας (12/10/2023) σημειώθηκε μείωση κατά 0,0238€ ανά λίτρο (2,38 λεπτά).

Οι φόροι, τα τέλη και οι λοιπές επιβαρύνσεις αντιστοιχούν σε 0,7766€ ανά λίτρο.

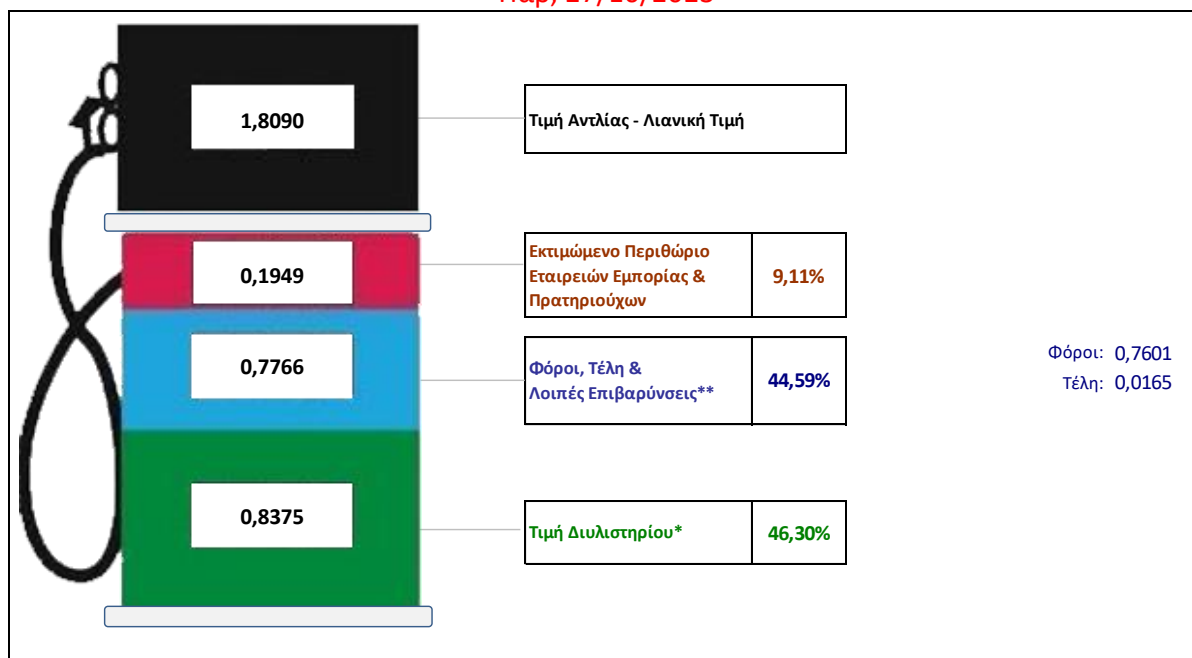
Η μέση τιμή λιανικής του πετρελαίου κίνησης για την Παρασκευή 20/10/2023 διαμορφώθηκε στα 1,8090€ ανά λίτρο. Σε σχέση με την τιμή της προηγούμενης εβδομάδας (13/10/2023) σημειώθηκε μείωση κατά 0,001€ ανά λίτρο (0,1 λεπτά).

Το εκτιμώμενο περιθώριο των πρατηριούχων και των εταιρειών εμπορίας υπολογίζεται κατά μέσο όρο στα 0,1949€ ανά λίτρο (19,49 λεπτά).

Η τελική τιμή λιανικής διαμορφώνεται από την τιμή διυλιστηρίου κατά 46,30 %, από τους φόρους σταθερούς και μεταβλητούς) κατά 44,59%, και από τα εκτιμώμενα περιθώρια των εταιρειών εμπορίας, των μεταφορέων υγρών καυσίμων και των πρατηρίων κατά 9,11% (βλ. παρακάτω πίνακα).

Διαμόρφωση Μέσης Τιμής DIESEL ΚΙΝΗΣΗΣ

Παρ, 27/10/2023



* Τιμή διυλιστηρίου	0,8375
-Τιμή διυλιστηρίου προηγούμενης ημέρας (Μέση Σταθμική Τιμή εκ των δύο εταιρειών διύλισης)	
-Στην τιμή διυλιστηρίου περιλαμβάνονται οι ειδικές υπηρεσίες (φορτωτικά)	
** Τέλη	0,0165
-Ανταποδοτικό τέλος ΡΑΕ: 0,22 € ανά χίλια λίτρα. (Απόφαση 147/2015 - ΦΕΚ 888/Β/19-05-2015)	0,0002
-Εισφορά «Ειδικού Λογαριασμού Πετρελαιοειδών»: 1,2% επί της τιμής διυλιστηρίου. (Ν. 3335/2005 - ΦΕΚ 95/Α/20-4-2005)	0,0100
-Ειδικό τέλος Δικαιωμάτων Εκτέλεσης Τελωνειακών Εργασιών (ΔΕΤΕ): 0,5% της αξίας του αθροίσματος της τιμής εκ διυλιστηρίου και του ΕΦΚ. (Ν. 2093/92 - ΦΕΚ 181/Α/25-11-92)	0,0062
** Φόροι	0,7601
-Ειδικός Φόρος Κατανάλωσης (ΕΦΚ): για το πετρέλαιο κίνησης - 410 € ανά κυβικό μέτρο ή 0,41 € ανά λίτρο. (Ν. 4389/2016 - ΦΕΚ Α' 94)	0,4100
-Φόρος Προστιθέμενης Αξίας (ΦΠΑ): 24% επί του συνόλου της τιμής διυλιστηρίου των μικτών ονομαστικών περιθωρίων κέρδους και των παραπάνω φορολογικών επιβαρύνσεων. (Ν. 2859/2000 όπως τροποποιήθηκε και ισχύει με το Ν. 4389/2016 (ΦΕΚ Α' 94)	0,3501

3. β. Χονδρική Τιμή Πώλησης

Αναλυτικά, οι μέσες κατώτατες και ανώτατες τιμές χονδρικής, καθώς και η διάμεσος τιμή ανά νομό παρουσιάζονται στον επόμενο πίνακα:

Τιμές Χονδρικής Πώλησης Πετρελαίου Κίνησης ανά Νομό

Παρασκευή, 27 Οκτωβρίου 2023

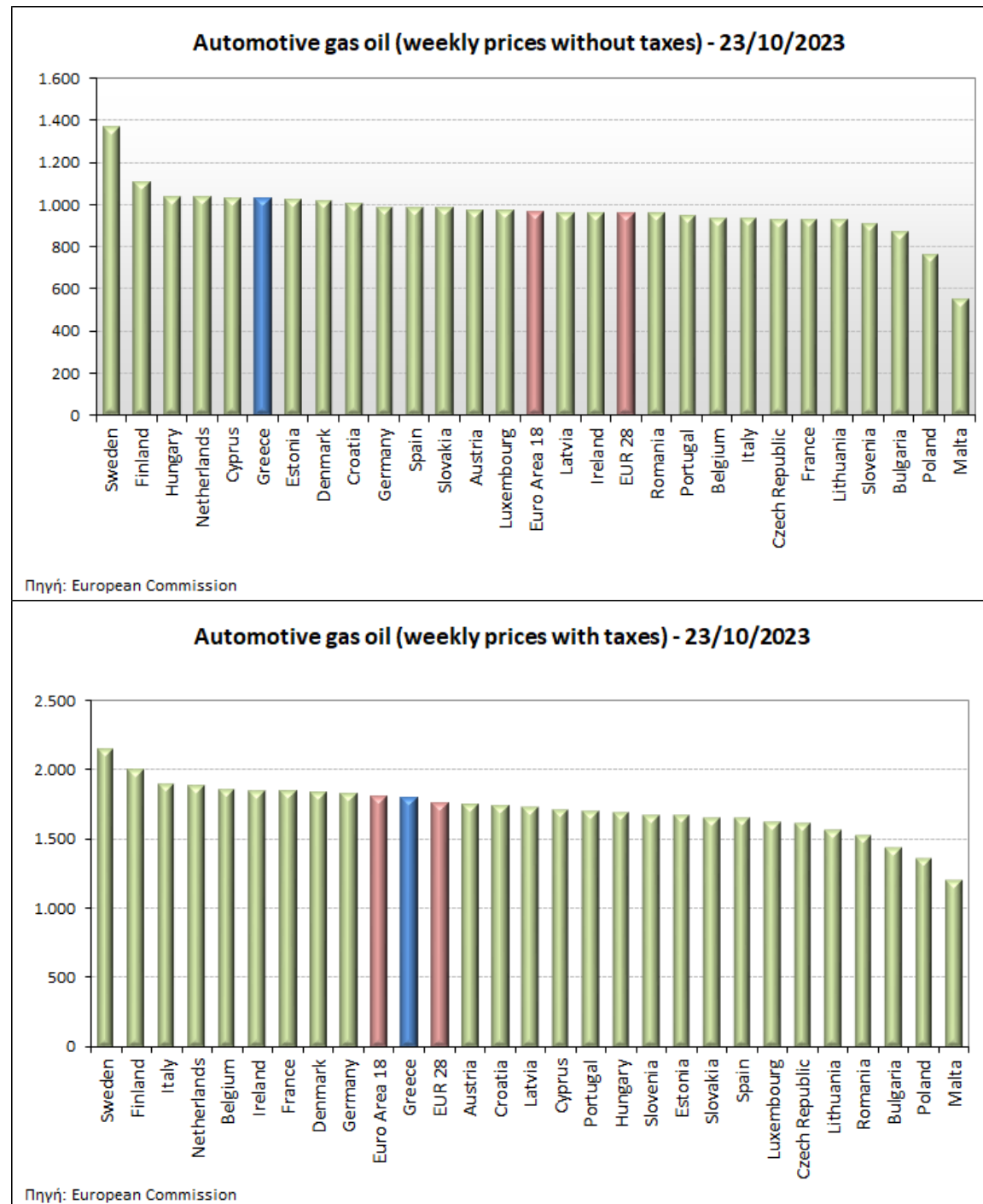
ΝΟΜΟΣ	ΜΕΣΗ ΚΑΤΩΤΑΤΗ ΜΕ ΦΠΑ	ΜΕΣΗ ΑΝΩΤΑΤΗ ΜΕ ΦΠΑ	ΔΙΑΜΕΣΟΣ ΤΙΜΗ
ΝΟΜΟΣ ΑΙΤΩΛΙΑΣ ΚΑΙ ΑΚΑΡΝΑΝΙΑΣ	1,620	1,668	1,644
ΝΟΜΟΣ ΑΡΓΟΛΙΔΟΣ	1,634	1,670	1,652
ΝΟΜΟΣ ΑΡΚΑΔΙΑΣ	1,619	1,645	1,632
ΝΟΜΟΣ ΑΡΤΗΣ	1,615	1,651	1,633
ΝΟΜΟΣ ΑΤΤΙΚΗΣ	1,623	1,666	1,645
ΝΟΜΟΣ ΑΧΑΪΑΣ	1,615	1,638	1,627
ΝΟΜΟΣ ΒΟΙΩΤΙΑΣ	1,615	1,678	1,647
ΝΟΜΟΣ ΓΡΕΒΕΝΩΝ	1,632	1,645	1,639
ΝΟΜΟΣ ΔΡΑΜΑΣ	1,625	1,645	1,635
ΝΟΜΟΣ ΔΩΔΕΚΑΝΗΣΟΥ	1,675	1,745	1,710
ΝΟΜΟΣ ΕΒΡΟΥ	1,628	1,666	1,647
ΝΟΜΟΣ ΕΥΒΟΙΑΣ	1,617	1,681	1,649
ΝΟΜΟΣ ΕΥΡΥΤΑΝΙΑΣ	1,635	1,655	1,645
ΝΟΜΟΣ ΖΑΚΥΝΘΟΥ	1,624	1,660	1,642
ΝΟΜΟΣ ΗΛΕΙΑΣ	1,605	1,704	1,654
ΝΟΜΟΣ ΗΜΑΘΙΑΣ	1,607	1,633	1,620
ΝΟΜΟΣ ΗΡΑΚΛΕΙΟΥ	1,653	1,687	1,670
ΝΟΜΟΣ ΘΕΣΠΡΩΤΙΑΣ	1,630	1,637	1,633
ΝΟΜΟΣ ΘΕΣΣΑΛΟΝΙΚΗΣ	1,627	1,662	1,644
ΝΟΜΟΣ ΙΩΑΝΝΙΝΩΝ	1,620	1,659	1,639
ΝΟΜΟΣ ΚΑΒΑΛΑΣ	1,635	1,655	1,645
ΝΟΜΟΣ ΚΑΡΔΙΤΣΗΣ	1,627	1,659	1,643
ΝΟΜΟΣ ΚΑΣΤΟΡΙΑΣ	1,607	1,672	1,639
ΝΟΜΟΣ ΚΕΡΚΥΡΑΣ	1,645	1,690	1,667
ΝΟΜΟΣ ΚΕΦΑΛΛΗΝΙΑΣ	1,659	1,688	1,674
ΝΟΜΟΣ ΚΙΛΚΙΣ	1,613	1,633	1,623
ΝΟΜΟΣ ΚΟΖΑΝΗΣ	1,616	1,643	1,629
ΝΟΜΟΣ ΚΟΡΙΝΘΙΑΣ	1,645	1,700	1,672
ΝΟΜΟΣ ΚΥΚΛΑΔΩΝ	1,710	1,780	1,745
ΝΟΜΟΣ ΛΑΚΩΝΙΑΣ	1,636	1,663	1,650
ΝΟΜΟΣ ΛΑΡΙΣΗΣ	1,625	1,653	1,639
ΝΟΜΟΣ ΛΑΣΙΘΙΟΥ	1,663	1,679	1,671
ΝΟΜΟΣ ΛΕΣΒΟΥ	1,591	1,635	1,613
ΝΟΜΟΣ ΛΕΥΚΑΔΟΣ	1,630	1,666	1,648
ΝΟΜΟΣ ΜΑΓΝΗΣΙΑΣ	1,612	1,723	1,668
ΝΟΜΟΣ ΜΕΣΣΗΝΙΑΣ	1,591	1,687	1,639
ΝΟΜΟΣ ΞΑΝΘΗΣ	1,617	1,640	1,628
ΝΟΜΟΣ ΠΕΛΛΗΣ	1,617	1,653	1,635
ΝΟΜΟΣ ΠΙΕΡΙΑΣ	1,619	1,656	1,637
ΝΟΜΟΣ ΠΡΕΒΕΖΗΣ	1,640	1,651	1,646
ΝΟΜΟΣ ΡΕΘΥΜΝΗΣ	1,682	1,688	1,685
ΝΟΜΟΣ ΡΟΔΟΠΗΣ	1,623	1,648	1,635
ΝΟΜΟΣ ΣΑΜΟΥ	1,602	1,691	1,647
ΝΟΜΟΣ ΣΕΡΡΩΝ	1,625	1,646	1,636
ΝΟΜΟΣ ΤΡΙΚΑΛΩΝ	1,629	1,650	1,640
ΝΟΜΟΣ ΦΘΙΩΤΙΔΟΣ	1,623	1,649	1,636
ΝΟΜΟΣ ΦΛΩΡΙΝΗΣ	1,635	1,641	1,638
ΝΟΜΟΣ ΦΩΚΙΔΟΣ	1,646	1,655	1,650
ΝΟΜΟΣ ΧΑΛΚΙΔΙΚΗΣ	1,623	1,651	1,637
ΝΟΜΟΣ ΧΑΝΙΩΝ	1,659	1,689	1,674
ΝΟΜΟΣ ΧΙΟΥ	1,586	1,614	1,600
ΣΤΑΘΜΙΣΜΕΝΟΣ Μ.Ο.*	1,627	1,667	1,647

* Μέσοι όροι ελάχιστων και μέγιστων τιμών χονδρικής όπως υποβάλλονται από τις εταιρείες εμπορίας στο Παρατηρητήριο Τιμών βάσει της ΚΥΑ 978/24-10-2011.

Η στάθμιση γίνεται βάσει των όγκων πωλήσεων έτους 2019 ανά τύπο καυσίμου και ανά νομό.

3. γ. Συγκριτικά στοιχεία με Ε.Ε.

Οι λιανικές τιμές πετρελαίου κίνησης με φόρους και προ φόρων στις 27 χώρες της Ε.Ε. για τις 23/10/2023 (τελευταία επίσημα στοιχεία) παρουσιάζονται συγκριτικά κατά φθίνουσα σειρά τα παρακάτω διαγράμματα:



Αναλυτικά στοιχεία για τις τιμές καυσίμων και τους φόρους στις 27 χώρες της Ε.Ε. παρουσιάζονται στην ιστοσελίδα της Ευρωπαϊκής Επιτροπής: http://ec.europa.eu/energy/observatory/oil/bulletin_en.htm

*Οι συγκρίσεις των τιμών μεταξύ των διαφόρων χωρών θα πρέπει να γίνονται με ιδιαίτερη προσοχή εξαιτίας των διαφορών στην ποιότητα των προϊόντων, στις πρακτικές μάρκετινγκ, στις δομές της αγοράς και στις καταναλωτικές συνήθειες που επικρατούν σε κάθε χώρα.

4. Πετρέλαιο Θέρμανσης (Κατ' οίκον)

4. α. Διαμόρφωση τιμής

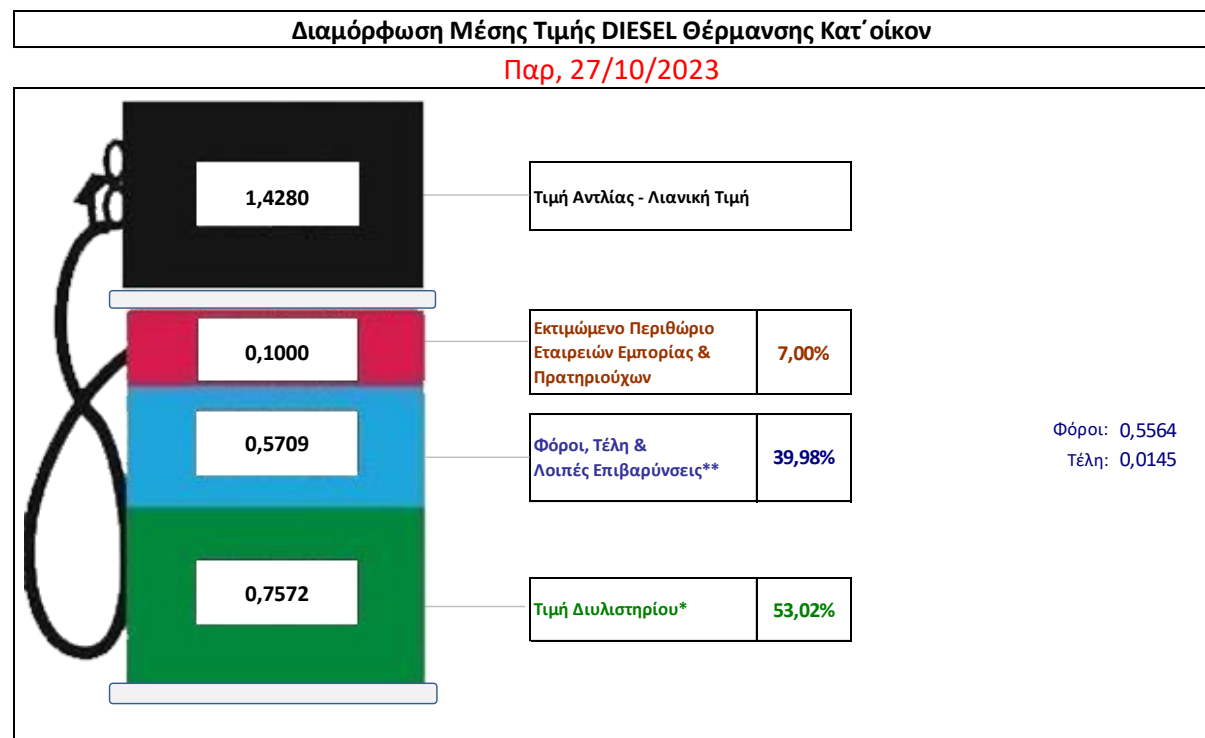
Η τιμή διυλιστηρίου του πετρελαίου θέρμανσης για την Πέμπτη 26/10/2023 διαμορφώθηκε στα 0,7572 € λίτρο. Σε σχέση με την τιμή διυλιστηρίου της προηγούμενης εβδομάδας (19/10/2023) σημειώθηκε μείωση κατά 0,0187€ ανά λίτρο (1,87 λεπτά).

Οι φόροι, τα τέλη και οι λοιπές επιβαρύνσεις αντιστοιχούν σε 0,5709 € ανά λίτρο.

Η μέση τιμή λιανικής του πετρελαίου θέρμανσης (κατ' οίκον) για την Παρασκευή 27/10/2023 διαμορφώθηκε στο 1,4280 € ανά λίτρο. Σε σχέση με την τιμή της προηγούμενης εβδομάδας (20/10/2023) σημειώθηκε μείωση κατά 0,003€ ανά λίτρο (0,3 λεπτά).

Το εκτιμώμενο περιθώριο των πρατηριούχων και των εταιρειών εμπορίας υπολογίζεται κατά μέσο όρο στα 0,1000 ανά λίτρο (10,00 λεπτά).

Η τελική τιμή λιανικής διαμορφώνεται από την τιμή διυλιστηρίου κατά 53,02%, από τους φόρους (σταθερούς και μεταβλητούς) κατά 39,98%, και από τα εκτιμώμενα περιθώρια των εταιρειών εμπορίας, των μεταφορέων υγρών καυσίμων και των πρατηρίων κατά 7,00% (βλ. παρακάτω πίνακα).



* Τιμή διυλιστηρίου	0,7572
-Τιμή διυλιστηρίου προηγούμενης ημέρας (Μέση Σταθμιακή Τιμή εκ των δύο εταιρειών διύλισης)	
-Στην τιμή διυλιστηρίου περιλαμβάνονται οι ειδικές υπηρεσίες (φορτωτικά)	
** Τέλη	0,0145
-Ανταποδοτικό τέλος ΡΑΕ: 0,22 € ανά χίλια λίτρα. (Απόφαση 147/2015 - ΦΕΚ 888/Β/19-05-2015)	0,0002
-Εισφορά «Ειδικού Λογαριασμού Πετρελαιοειδών»: 1,2% επί της τιμής διυλιστηρίου. (Ν. 3335/2005 - ΦΕΚ 95/Α/20-4-2005)	0,0091
-Ειδικό τέλος Δικαιωμάτων Εκτέλεσης Τελωνειακών Εργασιών (ΔΕΤΕ): 0,5% της αξίας του αθροίσματος της τιμής εκ διυλιστηρίου και του ΕΦΚ. (Ν. 2093/92 - ΦΕΚ 181/Α/25-11-92)	0,0052
** Φόροι	0,5564
-Ειδικός Φόρος Κατανάλωσης (ΕΦΚ): για το πετρέλαιο θέρμανσης - 280 € ανά κυβικό μέτρο ή 0,280 € ανά λίτρο. (Ν. 4389/2016 (ΦΕΚ Α' 94)	0,2800
-Φόρος Προστιθέμενης Αξίας (ΦΠΑ): 24% επί του συνόλου της τιμής διυλιστηρίου των μικτών ονομαστικών περιθωρίων κέρδους και των παραπάνω φορολογικών επιβαρύνσεων. (Ν. 2859/2000 όπως τροποποιήθηκε και ισχύει με το Ν. 4389/2016 (ΦΕΚ Α' 94)	0,2764

4. β. Χονδρική Τιμή Πώλησης

Αναλυτικά, οι μέσες κατώτατες και ανώτατες τιμές χονδρικής, καθώς και η διάμεσος τιμή ανά νομό παρουσιάζονται στον επόμενο πίνακα:

Μέσες Τιμές Χονδρικής Πώλησης Πετρελαίου Θέρμανσης (κατ' οίκον) ανά Νομό

Παρασκευή, 27 Οκτωβρίου 2023

ΝΟΜΟΣ	ΜΕΣΗ ΚΑΤΩΤΑΤΗ ΜΕ ΦΠΑ	ΜΕΣΗ ΑΝΩΤΑΤΗ ΜΕ ΦΠΑ	ΔΙΑΜΕΣΟΣ ΤΙΜΗ
ΝΟΜΟΣ ΑΙΤΩΛΙΑΣ ΚΑΙ ΑΚΑΡΝΑΝΙΑΣ	1,325	1,376	1,351
ΝΟΜΟΣ ΑΡΓΟΛΙΔΟΣ	1,326	1,377	1,351
ΝΟΜΟΣ ΑΡΚΑΔΙΑΣ	1,325	1,350	1,338
ΝΟΜΟΣ ΑΡΤΗΣ	1,315	1,338	1,327
ΝΟΜΟΣ ΑΤΤΙΚΗΣ	1,313	1,352	1,333
ΝΟΜΟΣ ΑΧΑΪΑΣ	1,315	1,339	1,327
ΝΟΜΟΣ ΒΟΙΩΤΙΑΣ	1,316	1,347	1,332
ΝΟΜΟΣ ΓΡΕΒΕΝΩΝ	1,332	1,338	1,335
ΝΟΜΟΣ ΔΡΑΜΑΣ	1,326	1,339	1,333
ΝΟΜΟΣ ΔΩΔΕΚΑΝΗΣΟΥ	1,341	1,439	1,390
ΝΟΜΟΣ ΕΒΡΟΥ	1,320	1,366	1,343
ΝΟΜΟΣ ΕΥΒΟΙΑΣ	1,310	1,354	1,332
ΝΟΜΟΣ ΕΥΡΥΤΑΝΙΑΣ	1,338	1,346	1,342
ΝΟΜΟΣ ΖΑΚΥΝΘΟΥ	1,338	1,359	1,348
ΝΟΜΟΣ ΗΛΕΙΑΣ	1,330	1,406	1,368
ΝΟΜΟΣ ΗΜΑΘΙΑΣ	1,312	1,332	1,322
ΝΟΜΟΣ ΗΡΑΚΛΕΙΟΥ	1,338	1,383	1,361
ΝΟΜΟΣ ΘΕΣΠΡΩΤΙΑΣ	1,324	1,347	1,335
ΝΟΜΟΣ ΘΕΣΣΑΛΟΝΙΚΗΣ	1,320	1,346	1,333
ΝΟΜΟΣ ΙΩΑΝΝΙΝΩΝ	1,307	1,355	1,331
ΝΟΜΟΣ ΚΑΒΑΛΑΣ	1,322	1,347	1,334
ΝΟΜΟΣ ΚΑΡΔΙΤΣΗΣ	1,320	1,357	1,339
ΝΟΜΟΣ ΚΑΣΤΟΡΙΑΣ	1,299	1,335	1,317
ΝΟΜΟΣ ΚΕΡΚΥΡΑΣ	1,356	1,378	1,367
ΝΟΜΟΣ ΚΕΦΑΛΛΗΝΙΑΣ	1,357	1,388	1,373
ΝΟΜΟΣ ΚΙΛΚΙΣ	1,323	1,330	1,327
ΝΟΜΟΣ ΚΟΖΑΝΗΣ	1,321	1,340	1,330
ΝΟΜΟΣ ΚΟΡΙΝΘΙΑΣ	1,336	1,377	1,356
ΝΟΜΟΣ ΚΥΚΛΑΔΩΝ	1,374	1,470	1,422
ΝΟΜΟΣ ΛΑΚΩΝΙΑΣ	1,341	1,366	1,354
ΝΟΜΟΣ ΛΑΡΙΣΗΣ	1,328	1,346	1,337
ΝΟΜΟΣ ΛΑΣΙΘΙΟΥ	1,364	1,385	1,374
ΝΟΜΟΣ ΛΕΣΒΟΥ	1,287	1,368	1,328
ΝΟΜΟΣ ΛΕΥΚΑΔΟΣ	1,344	1,371	1,358
ΝΟΜΟΣ ΜΑΓΝΗΣΙΑΣ	1,315	1,384	1,350
ΝΟΜΟΣ ΜΕΣΣΗΝΙΑΣ	1,241	1,385	1,313
ΝΟΜΟΣ ΞΑΝΘΗΣ	1,315	1,328	1,321
ΝΟΜΟΣ ΠΕΛΛΗΣ	1,319	1,331	1,325
ΝΟΜΟΣ ΠΙΕΡΙΑΣ	1,317	1,347	1,332
ΝΟΜΟΣ ΠΡΕΒΕΖΗΣ	1,333	1,349	1,341
ΝΟΜΟΣ ΡΕΘΥΜΝΗΣ	1,355	1,393	1,374
ΝΟΜΟΣ ΡΟΔΟΠΗΣ	1,313	1,336	1,325
ΝΟΜΟΣ ΣΑΜΟΥ	1,306	1,387	1,346
ΝΟΜΟΣ ΣΕΡΡΩΝ	1,319	1,344	1,332
ΝΟΜΟΣ ΤΡΙΚΑΛΩΝ	1,331	1,353	1,342
ΝΟΜΟΣ ΦΘΙΩΤΙΔΟΣ	1,318	1,343	1,331
ΝΟΜΟΣ ΦΛΩΡΙΝΗΣ	1,364	1,364	1,364
ΝΟΜΟΣ ΦΩΚΙΔΟΣ	1,331	1,356	1,343
ΝΟΜΟΣ ΧΑΛΚΙΔΙΚΗΣ	1,323	1,344	1,333
ΝΟΜΟΣ ΧΑΝΙΩΝ	1,347	1,397	1,372
ΝΟΜΟΣ ΧΙΟΥ	1,288	1,318	1,303
ΣΤΑΘΜΙΣΜΕΝΟΣ Μ.Ο.	1,319	1,354	1,336

* Μέσοι όροι ελάχιστων και μέγιστων τιμών χονδρικής όπως υποβάλλονται από τις εταιρείες εμπορίας στο Παρατηρητήριο Τιμών βάσει της ΚΥΑ 978/24-10-2011.

** Η στάθμιση γίνεται βάσει των όγκων πωλήσεων ανά τύπο καυσίμου ανά νομό.

4. γ. Συγκριτικά στοιχεία με Ε.Ε.

Οι λιανικές τιμές Πετρελαίου Θέρμανσης με φόρους και προ φόρων στις 27 χώρες της Ε.Ε. για τις 23/10/2023 (τελευταία επίσημα στοιχεία) παρουσιάζονται συγκριτικά κατά φθίνουσα σειρά στα παρακάτω διαγράμματα:



[ΘΕΣΗ ΑΚΡΙΒΟΥΣ ΑΝΤΙΓΡΑΦΟΥ]

Ο ΠΡΟΪΣΤΑΜΕΝΟΣ ΔΙΕΥΘΥΝΣΗΣ

ΠΕΡΙΣΤΕΡΗΣ ΣΠΥΡΙΔΩΝ